


**SYNTHESE DES DIAGNOSTICS REALISES**  
ETABLI LE JEUDI 30 NOVEMBRE 2023

PROPRIETAIRE	
Nom :	M. et Mme ALMET Philippe et Ghislaine
Adresse :	Camp de César 24170 ST PARDOUX ET VIELVIC

**DOSSIER N°: 2311520-ALMET**

ADRESSE DES LOCAUX VISITES	
<p>DOMAINE DE LA BESSEDE CAMP DE CESAR 24170 ST PARDOUX ET VIELVIC</p>	

**DIAGNOSTICS REALISES**

<input type="checkbox"/> Gaz	<input type="checkbox"/> Surface	<input checked="" type="checkbox"/> Electricité
<input checked="" type="checkbox"/> DPE	<input type="checkbox"/> Amiante	<input type="checkbox"/> Assainissement
<input type="checkbox"/> Plomb	<input checked="" type="checkbox"/> Termites	<input checked="" type="checkbox"/> ERP
<input checked="" type="checkbox"/> PEB		

# CONCLUSIONS

## CONCLUSION ELECTRICITE

- L'installation intérieure d'électricité ne comporte aucune anomalie.
- L'installation intérieure d'électricité comporte une ou des anomalies pour laquelle ou lesquelles il est vivement recommandé d'agir afin d'éliminer les dangers qu'elle(s) présente(nt).
- L'installation intérieure d'électricité comporte certaines anomalies pour laquelle ou lesquelles des mesures compensatoires sont correctement mises en place.

## CONCLUSION TERMITES

Absence d'indices d'infestation de termites

## CONCLUSION DPE

Etiquette du DPE : B  
Estimation annuelle d'énergie : Entre 1 060 € et 1 490 €

## PLAN D'EXPOSITION AU BRUIT

- Le bien est soumis au Plan d'Exposition au Bruit :
  - Zone A
  - Zone B
  - Zone C
  - Zone D
- Le bien n'est pas soumis au Plan d'Exposition au Bruit

## Attestation sur l'honneur

J'atteste sur l'honneur être en situation régulière au regard des articles cités ci-dessous :

« Art. R. 271-1. - Pour l'application de l'article L. 271-6, il est recouru soit à une personne physique dont les compétences ont été certifiées par un organisme accrédité dans le domaine de la construction, soit à une personne morale employant des salariés ou constituée de personnes physiques qui disposent des compétences certifiées dans les mêmes conditions.

« La certification des compétences est délivrée en fonction des connaissances techniques dans le domaine du bâtiment et de l'aptitude à établir les différents éléments composant le dossier de diagnostic technique.

« Les organismes autorisés à délivrer la certification des compétences sont accrédités par un organisme signataire de l'accord européen multilatéral pris dans le cadre de la coordination européenne des organismes d'accréditation. L'accréditation est accordée en considération de l'organisation interne de l'organisme en cause, des exigences requises des personnes chargées des missions d'examineur et de sa capacité à assurer la surveillance des organismes certifiés. Un organisme certificateur ne peut pas établir de dossier de diagnostic technique.

« Des arrêtés des ministres chargés du logement, de la santé et de l'industrie précisent les modalités d'application du présent article.

« Art. R. 271-2. - Les personnes mentionnées à l'article L. 271-6 souscrivent une assurance dont le montant de la garantie ne peut être inférieur à 300 000 euros par sinistre et 500 000 euros par année d'assurance.

« Art. R. 271-3. - Lorsque le propriétaire charge une personne d'établir un dossier de diagnostic technique, celle-ci lui remet un document par lequel elle atteste sur l'honneur qu'elle est en situation régulière au regard des articles L. 271-6 et qu'elle dispose des moyens en matériel et en personnel nécessaires à l'établissement des états, constats et diagnostics composant le dossier.

« Art. R. 271-4. - Est puni de l'amende prévue pour les contraventions de la cinquième classe le fait :

« a) Pour une personne d'établir un document prévu aux 1° à 4° et au 6° de l'article L. 271-4 sans respecter les conditions de compétences, d'organisation et d'assurance définies par les articles R. 271-1 et R. 271-2 et les conditions d'impartialité et d'indépendance exigées à l'article L. 271-6 ;

« b) Pour un organisme certificateur d'établir un dossier de diagnostic technique en méconnaissance de l'article R. 271-1 ;

« c) Pour un vendeur de faire appel, en vue d'établir un document mentionné aux 1° à 4° et au 6° de l'article L. 271-4, à une personne qui ne satisfait pas aux conditions de compétences, d'organisation et d'assurance définies aux articles R. 271-1 et R. 271-2 ou aux conditions d'impartialité et d'indépendance exigées à l'article L. 271-6.

« La récidive est punie conformément aux dispositions de l'article 132-11 du code pénal. »

- La présente attestation est réalisée en totale indépendance et impartialité.

Signature

A handwritten signature in black ink, consisting of a large, stylized initial 'A' followed by a smaller, more complex signature.



## ETAT DES RISQUES ET POLLUTIONS


aléas naturels, miniers ou technologiques, sismicité, potentiel radon et sols pollués

En application des articles L 125-5 et R 125-26 du code de l'environnement,  
de l'arrêté du 13 juillet 2018 modifiant l'arrêté du 13 octobre 2005  
portant définition du modèle d'imprimé pour l'établissement de l'état des risques naturels et technologiques

ETABLI LE JEUDI 30 NOVEMBRE 2023

PROPRIETAIRE
<b>Nom : M. et Mme ALMET Philippe et Ghislaine</b>
<b>Adresse : Camp de César 24170 ST PARDOUX ET VIELVIC</b>

**DOSSIER N°: 2311520-ALMET**

ADRESSE DES LOCAUX VISITES	
DOMAINE DE LA BESSEDE CAMP DE CESAR 24170 ST PARDOUX ET VIELVIC	

*! Attention ... s'ils n'impliquent pas d'obligation ou d'interdiction réglementaire particulière, les aléas connus ou prévisibles qui peuvent être signalés dans les divers documents d'information préventive et concerner l'immeuble, ne sont pas mentionnés par cet état.*

*Cet état, à remplir par le vendeur ou le bailleur, est destiné à être en annexe d'un contrat de vente ou de location d'un immeuble.*

Fait à MANZAC SUR VERN

Le jeudi 30 novembre 2023

par Michel PILAERT



Ce rapport contient 5 pages indissociables et n'est utilisable qu'en original.

Edition en exemplaires.

BC AQUEDIM

Siège social : 1547 route des virades - 24110 MANZAC SUR VERN - Tél. : 06 19 65 00 02 - contact@aquedim.com

RCS PERIGUEUX - Capital : 1 000 Euros - Code APE : 7120B

Cet état est établi sur la base des informations mises à disposition par arrêté préfectoral

n°  du  mis à jour le

**Adresse de l'immeuble**  **code postal ou Insee**  **commune**   
Camp de César 24170 ST PARDOUX ET VIELVIC

### Situation de l'immeuble au regard d'un ou plusieurs plans de prévention des risques naturels (PPRN)

- L'immeuble est situé dans le périmètre d'un PPR N <sup>1</sup> oui  non
- prescrit  anticipé  approuvé  date
- <sup>1</sup> Si oui, les risques naturels pris en considération sont liés à :  
inondations  autres
- > L'immeuble est concerné par des prescriptions de travaux dans le règlement du PPRN <sup>2</sup> oui  non
- <sup>2</sup> Si oui, les travaux prescrits ont été réalisés oui  non
- L'immeuble est situé dans le périmètre d'un autre PPR N <sup>1</sup> oui  non
- prescrit  anticipé  approuvé  date
- <sup>1</sup> Si oui, les risques naturels pris en considération sont liés à :  
inondations  autres
- > L'immeuble est concerné par des prescriptions de travaux dans le règlement du PPRN <sup>2</sup> oui  non
- <sup>2</sup> Si oui, les travaux prescrits ont été réalisés oui  non

### Situation de l'immeuble au regard d'un plan de prévention des risques miniers (PPRM)

- > L'immeuble est situé dans le périmètre d'un PPR M <sup>3</sup> oui  non
- prescrit  anticipé  approuvé  date
- <sup>3</sup> Si oui, les risques naturels pris en considération sont liés à :  
mouvement de terrain  autres
- > L'immeuble est concerné par des prescriptions de travaux dans le règlement du PPRM <sup>4</sup> oui  non
- <sup>4</sup> Si oui, les travaux prescrits ont été réalisés oui  non

### Situation de l'immeuble au regard d'un plan de prévention des risques technologiques (PPRT)

- > L'immeuble est situé dans le périmètre d'étude d'un PPR T prescrit et non encore approuvé <sup>5</sup> oui  non
- <sup>5</sup> Si oui, les risques technologiques pris en considération dans l'arrêté de prescription sont liés à :  
effet toxique  effet thermique  effet de surpression
- > L'immeuble est situé dans le périmètre d'exposition aux risques d'un PPR T approuvé oui  non
- > L'immeuble est situé en secteur d'expropriation ou de délaissement oui  non
- > L'immeuble est situé en zone de prescription <sup>6</sup> oui  non
- <sup>6</sup> Si la transaction concerne un logement, les travaux prescrits ont été réalisés oui  non
- <sup>6</sup> Si la transaction ne concerne pas un logement, l'information sur le type de risques auxquels l'immeuble est exposé ainsi que leur gravité, probabilité et cinétique, est jointe à l'acte de vente ou au contrat de location. oui  non

### Situation de l'immeuble au regard du zonage sismique réglementaire

- > L'immeuble se situe dans une commune de sismicité classée en  
zone 1  zone 2  zone 3  zone 4  zone 5   
très faible faible modérée moyenne forte

### Situation de l'immeuble au regard du zonage réglementaire à potentiel radon

> L'immeuble se situe dans une commune à potentiel radon classée en niveau 3 oui  non

### Information relative à la pollution de sols

> Le terrain est situé en secteur d'information sur les sols (SIS) oui  non

### Information relative aux sinistres indemnisés par l'assurance suite à une catastrophe N/M/T\*

\* catastrophe naturelle minière ou technologique

> L'information est mentionnée dans l'acte de vente oui  non

### Documents de référence permettant la localisation de l'immeuble au regard des risques pris en compte

**vendeur / bailleur**

M. et Mme ALMET Philippe et Ghislaine

**date / lieu**

30/11/2023 / ST PARDOUX ET VIELVIC

**acquéreur / locataire**

information sur les risques naturels, miniers ou technologiques, la sismicité, le potentiel radon, les pollutions de sols,  
pour en savoir plus... consultez le site Internet :

**[www.georisques.gouv.fr](http://www.georisques.gouv.fr)**

Modèle **Etat des risques, pollutions et sols**

en application des articles L.125-5, L.125-6 et L.125-7 du Code de l'environnement  
2018

MTES / DGPR juillet

## Information des Acquéreurs et des Locataires IAL

### Qui, quand et comment remplir l'état des risques et pollutions ?

#### Quelles sont les personnes concernées ?

- Au terme des articles L.125-5, L.125-6 et L.125-7 et R.125-23 à 27 du Code de l'environnement, les acquéreurs ou locataires de bien immobilier, de toute nature, doivent être informés par le vendeur ou le bailleur, qu'il s'agisse ou non d'un professionnel de l'immobilier, des risques et des pollutions auxquels ce bien est exposé.

Un état des risques et pollutions, fondé sur les informations transmises par le Préfet de département, doit être en annexe de tout type de contrat de location écrit, de la réservation pour une vente en l'état futur d'achèvement, de la promesse de vente ou de l'acte réalisant ou constatant la vente de ce bien immobilier qu'il soit bâti ou non bâti.

#### Quand faut-il établir un état des risques et pollutions ?

- L'état des risques et pollutions est obligatoire lors de toute transaction immobilière en annexe de tout type de contrat de location écrit, de réservation d'un bien en l'état futur d'achèvement, de la promesse de vente ou de l'acte réalisant ou constatant la vente.

#### Quel est le champ d'application de cette obligation ?

- Cette obligation d'information s'applique dans chacune des communes dont la liste est arrêtée par le Préfet du département, pour les biens immobiliers bâtis ou non bâtis situés :
  - dans le périmètre d'exposition aux risques délimité par un plan de prévention des risques technologiques ayant fait l'objet d'une approbation par le Préfet ;
  - dans une zone exposée aux risques délimitée par un plan de prévention des risques naturels prévisibles ou des risques miniers résiduels approuvé par le Préfet ou dont certaines dispositions ont été rendues immédiatement opposables en application de l'article L. 562-2 du Code de l'environnement ;
  - dans le périmètre mis à l'étude dans le cadre de l'élaboration d'un plan de prévention des risques technologiques, d'un plan de prévention des risques naturels prévisibles ou de risques miniers résiduels prescrit par le Préfet ;
  - dans une des zones de sismicité 2, 3, 4 ou 5 mentionnées par les articles R 563-4 et D 563-8-1 du Code de l'environnement ;
  - dans un secteur d'information sur les sols ;
  - dans une commune à potentiel radon de niveau 3.

**NB :** Le terme bien immobilier s'applique à toute construction individuelle ou collective, à tout terrain, parcelle ou ensemble des parcelles contiguës appartenant à un même propriétaire ou à une même indivision.

#### Quels sont les documents de référence ?

- Pour chaque commune concernée, le préfet du département arrête :
  - la liste des terrains présentant une pollution ;
  - la liste des risques à prendre en compte ;
  - la liste des documents auxquels le vendeur ou le bailleur peut se référer.
- L'arrêté préfectoral comporte en annexe, pour chaque commune concernée :
  - la note de présentation du ou des plans de prévention ainsi que des secteurs concernés, excepté pour les plans de prévention des risques technologiques ;
  - un ou plusieurs extraits des documents graphiques permettant de délimiter les secteurs d'information sur les sols, les zones exposées aux risques pris en compte, de préciser leur nature et, dans la mesure du possible, leur intensité dans chacune des zones ou périmètres délimités ;
  - le règlement des plans de prévention des risques définissant notamment les prescriptions et obligations ;
  - le zonage réglementaire de sismicité : 2, 3, 4 ou 5 défini par décret ;
  - le zonage réglementaire à potentiel radon défini par décret.

#### Où consulter ces documents ?

- Le préfet adresse copie de l'arrêté au maire de chaque commune intéressée et à la chambre départementale des notaires.
- L'arrêté est affiché réglementairement en mairie et publié au recueil des actes administratifs de l'Etat dans le département.
- Un avis de publication de l'arrêté est inséré dans un journal diffusé dans le département.
- Les arrêtés sont mis à jour :
  - lors de la prescription d'un nouveau plan de prévention des risques naturels, miniers ou technologiques, de modifications relatives à la sismicité ou au potentiel radon et lors de la révision annuelle des secteurs d'information sur les sols ;
  - lors de l'entrée en vigueur d'un arrêté préfectoral rendant immédiatement opposables certaines dispositions d'un plan de prévention des risques naturels prévisibles ou miniers résiduels, ou approuvant un plan de prévention des risques ou approuvant la révision d'un de ces plans ;
  - lorsque des informations nouvelles portées à la connaissance du préfet permettent de modifier l'appréciation de la sismicité locale, du potentiel radon, des secteurs d'information sur les sols, de la nature ou de l'intensité des risques auxquels se trouve exposée tout ou partie d'une commune.



- Les documents mentionnés ci-dessus peuvent être consultés en mairie des communes concernées ainsi qu'à la préfecture et dans les sous-préfectures du département où est situé le bien mis en vente ou en location. Ils sont directement consultables sur Internet à partir du site de la préfecture de département.

#### **Qui établit l'état des risques et pollutions ?**

- L'état des risques et pollutions est établi directement par le vendeur ou le bailleur, le cas échéant avec l'aide d'un professionnel qui intervient dans la vente ou la location du bien.
- Il doit être établi moins de six mois avant la date de conclusion de tout type de contrat de location écrit, de la réservation pour une vente en l'état futur d'achèvement, de la promesse de vente ou de l'acte réalisant ou constatant la vente du bien immobilier auquel il est annexé.
- Il est valable pour la totalité de la durée du contrat et de son éventuelle reconduction. En cas de co-location, il est fourni à chaque signataire lors de sa première entrée dans les lieux. Le cas échéant, il est actualisé en cas d'une entrée différée d'un des co-colocataires.

#### **Quelles informations doivent figurer ?**

- L'état des risques et pollutions mentionne la sismicité, le potentiel radon, l'inscription dans un secteur d'information sur les sols et les risques naturels, miniers ou technologiques pris en compte dans le ou les plans de prévention prescrits, appliqués par anticipation ou approuvés.
- Il mentionne si l'information relative à l'indemnisation post catastrophes et/ou celles spécifiques aux biens en dehors des logements, est mentionnée dans le contrat de vente ou de location.
- Il mentionne aussi la réalisation ou non des travaux prescrits vis-à-vis de l'immeuble par le règlement du plan de prévention des risques approuvé.
- Il est accompagné des extraits des documents graphiques de référence permettant de localiser le bien au regard des secteurs d'information des sols et des zonages réglementaires vis-à-vis des risques.
- Pour les biens autres que les logements concernés par un plan de prévention des risques technologiques, il est accompagné, en application de l'article R.125-26 et lorsque celle-ci a été reçue par le vendeur ou le bailleur, de l'information sur le type de risques auxquels le bien est soumis, ainsi que la gravité, la probabilité et la cinétique de ces risques.

#### **Comment remplir l'état des risques et pollutions ?**

- Il faut d'une part reporter au bien, les informations contenues dans l'arrêté préfectoral et dans les documents de référence et d'autre part, le compléter des cartographies et des informations propres à l'immeuble : sinistres indemnisés, prescription et réalisation de travaux.

#### **Faut-il conserver une copie de l'état des risques et pollutions ?**

- Le vendeur ou le bailleur doit conserver une copie de l'état des risques et pollutions, daté et visé par l'acquéreur ou le locataire, pour être en mesure de prouver qu'il a bien été remis lors de la signature du contrat de vente ou du bail.

Information sur les risques majeurs et les pollutions... pour en savoir plus, consultez :  
**[www.georisques.gouv.fr](http://www.georisques.gouv.fr)**



## ÉTAT DES NUISANCES SONORES AERIENNES

LOI n° 2019-1428 du 24 décembre 2019 d'orientation des mobilités,  
Notamment son article 94, l'Art. L. 112-11 du code de l'urbanisme, L. 271-4 du code de la construction

RAPPORT ETABLI LE JEUDI 30 NOVEMBRE 2023

Propriétaire	Adresse du bien immobilier
<b>Nom : M. et Mme ALMET Philippe et Ghislaine</b>  <b>Adresse : Camp de César</b> <b>24170 ST PARDOUX ET VIELVIC</b>	Domaine de la Bessede  Camp de César 24170 ST PARDOUX ET VIELVIC

### DOSSIER N°: 2311520-ALMET

Coordonnées GPS : Longitude=0.9581751, Latitude=44.7669505		
<input type="checkbox"/> Le bien est soumis au Plan d'Exposition au Bruit : <input type="checkbox"/> Zone A <input type="checkbox"/> Zone B <input type="checkbox"/> Zone C <input type="checkbox"/> Zone D  <input checked="" type="checkbox"/> Le bien n'est pas soumis au Plan d'Exposition au Bruit :  Fait à MANZAC SUR VERN Le jeudi 30 novembre 2023 par <b>Michel PILAERT</b> opérateur de diagnostic   		
		<ul style="list-style-type: none"> <li><span style="color: red;">■</span> Zone A : zone de bruit fort où Lden &gt; 70 ou IP &gt; 96</li> <li><span style="color: orange;">■</span> Zone B : zone de bruit fort où Lden &lt; 70 et dont la limite extérieure est comprise entre Lden 65 et 62 ou zone dont la valeur IP est comprise entre 96 et 89</li> <li><span style="color: green;">■</span> Zone C : zone de bruit modéré comprise entre la limite extérieure de la zone B ou IP = 89 et une limite comprise entre Lden 57 et 55 ou IP entre 84 et 72</li> <li><span style="color: blue;">■</span> Zone D : zone de bruit comprise entre la limite extérieure de la zone C et la limite correspondant à Lden 50</li> </ul> <p>Ref. Code de l'urbanisme - Article R112-3</p>

L'adresse du service d'information en ligne permettant de consulter le PEB : <https://www.geoportail.gouv.fr/donnees/plan-dexposition-au-bruit-peb>. Vous avez la possibilité de consulter le Plan d'Exposition au Bruit à la mairie de la commune.

Les informations contenues dans le diagnostic Bruit n'ont qu'une valeur informative. Cependant, si le vendeur ne joint pas le diagnostic bruit au DDT, l'acquéreur peut demander l'annulation du contrat de vente ou une diminution du prix de vente devant le tribunal.

**Ce rapport contient 2 pages indissociables et n'est utilisable qu'en original.**

BC AQUEDIM

Siège social : 1547 route des virades - 24110 MANZAC SUR VERN - Tél. : 06 19 65 00 02 - contact@aquedim.com  
RCS PERIGUEUX - Capital : 1 000 Euros - Code APE : 7120B

# Etat des nuisances sonores aériennes

Les zones de bruit des plans d'exposition au bruit constituent des servitudes d'urbanisme (art. L. 112-3 du code de l'urbanisme) et doivent à ce titre être notifiées à l'occasion de toute cession, location ou construction immobilière.

Cet état, à remplir par le vendeur ou le bailleur, est destiné à être intégré au dossier de diagnostic technique - DDT (annexé, selon le cas, à la promesse de vente ou, à défaut de promesse, à l'acte authentique de vente et au contrat de location ou annexé à ces actes si la vente porte sur un immeuble non bâti) et à être **annexé** à l'acte authentique de vente et, le cas échéant, au contrat préliminaire en cas de vente en l'état futur d'achèvement.

Cet état est établi sur la base des informations mises à disposition par arrêté préfectoral

n°  du  mis à jour le

Adresse de l'immeuble

Camp de César

code postal ou Insee

24170

commune

ST PARDOUX ET VIELVIC

## Situation de l'immeuble au regard d'un ou plusieurs plans d'exposition au bruit (PEB)

■ L'immeuble est situé dans le périmètre d'un PEB 1 oui  non

révisé

approuvé

date

<sup>1</sup> Si oui, nom de l'aérodrome :

> L'immeuble est concerné par des prescriptions de travaux d'insonorisation 2 oui  non

<sup>2</sup> Si oui, les travaux prescrits ont été réalisés

oui  non

■ L'immeuble est situé dans le périmètre d'un autre PEB 1 oui  non

révisé

approuvé

date

<sup>1</sup> Si oui, nom de l'aérodrome :

## Situation de l'immeuble au regard du zonage d'un plan d'exposition au bruit

> L'immeuble se situe dans une zone de bruit d'un plan d'exposition au bruit définie comme :

zone A<sup>1</sup>  zone B<sup>2</sup>  zone C<sup>3</sup>  zone D<sup>4</sup>

forte forte modérée

<sup>1</sup> (intérieur de la courbe d'indice Lden 70)

<sup>2</sup> (entre la courbe d'indice Lden 70 et une courbe choisie entre Lden 65 celle et 62)

<sup>3</sup> (entre la limite extérieure de la zone B et la courbe d'indice Lden choisi entre 57 et 55)

<sup>4</sup> (entre la limite extérieure de la zone C et la courbe d'indice Lden 50). Cette zone n'est obligatoire que pour les aérodromes mentionnés au I de l'article 1609 quatercivies A du code général des impôts. (et sous réserve des dispositions de l'article L.112-9 du code l'urbanisme pour les aérodromes dont le nombre de créneaux horaires attribuables fait l'objet d'une limitation réglementaire sur l'ensemble des plages horaires d'ouverture).

Nota bene : Lorsque le bien se situe sur 2 zones, il convient de retenir la zone de bruit la plus importante.

## Documents de référence permettant la localisation de l'immeuble au regard des nuisances présent en compte

Le plan d'exposition au bruit est consultable sur le site Internet du Géoportail de l'institut national de l'information géographique et forestière (I.G.N) à l'adresse suivante : <https://www.geoportail.gouv.fr/>

Le plan d'exposition au bruit de l'aérodrome de  
peut être consulté à la mairie de la commune de ST PARDOUX ET VIELVIC  
où est sis l'immeuble.

vendeur / bailleur

date / lieu

acquéreur / locataire

information sur les nuisances sonores aériennes  
pour en savoir plus consultez le site Internet du ministère de la transition écologique et solidaire  
<https://www.ecologie-solidaire.gouv.fr/>



# MINISTÈRE DE LA TRANSITION ÉCOLOGIQUE

*Liberté  
Égalité  
Fraternité*



Ce QR Code peut servir à vérifier l'authenticité des données contenues dans ce document.

## ÉTAT DES RISQUES POUR L'INFORMATION DES ACQUÉREURS ET DES LOCATAIRES

Établi le 30 novembre 2023

La loi du 30 juillet 2003 a institué une obligation d'information des acquéreurs et locataires (IAL) : le propriétaire d'un bien immobilier (bâti ou non bâti) est tenu d'informer l'acquéreur ou le locataire du bien sur certains risques majeurs auquel ce bien est exposé, au moyen d'un état des risques, ceci afin de bien les informer et de faciliter la mise en œuvre des mesures de protection éventuelles .

L'état des risques est obligatoire à la première visite.

Attention! Le non respect de ces obligations peut entraîner une annulation du contrat ou une réfaction du prix.

Ce document est un état des risques pré-rempli mis à disposition par l'État depuis [www.georisques.gouv.fr](http://www.georisques.gouv.fr). Il répond au modèle arrêté par le ministre chargé de la prévention des risques prévu par l'article R. 125-26 du code de l'environnement.

Il appartient au propriétaire du bien de vérifier l'exactitude de ces informations autant que de besoin et, le cas échéant, de les compléter à partir de celles disponibles sur le site internet de la préfecture ou de celles dont ils disposent, notamment les sinistres que le bien a subis.

En complément, il aborde en annexe d'autres risques référencés auxquels la parcelle est exposée.

Cet état des risques réglementés pour l'information des acquéreurs et des locataires (ERRIAL) est établi pour les parcelles mentionnées ci-dessous.

### PARCELLE(S)

**24170 SAINT-PARDOUX-ET-VIELVIC**

Code parcelle :

**000-B-1060, 000-B-1059, 000-B-221**



Parcelle(s) : 000-B-1060, 000-B-1059, 000-B-221, 24170 SAINT-PARDOUX-ET-VIELVIC

## INFORMATIONS À PRÉCISER PAR LE VENDEUR / BAILLEUR

### INFORMATION RELATIVE AUX SINISTRES INDEMNISÉS PAR L'ASSURANCE À LA SUITE D'UNE CATASTROPHE NATURELLE, MINIÈRE OU TECHNOLOGIQUE

**Le bien a-t-il fait l'objet d'indemnisation par une assurance suite à des dégâts liés à une catastrophe ?**  Oui  Non

Vous trouverez la liste des arrêtés de catastrophes naturelles pris sur la commune en annexe 2 ci-après (s'il y en a eu).

Les parties signataires à l'acte certifient avoir pris connaissance des informations restituées dans ce document et certifient avoir été en mesure de les corriger et le cas échéant de les compléter à partir des informations disponibles sur le site internet de la Préfecture ou d'informations concernant le bien, notamment les sinistres que le bien a subis.

## SIGNATURES

Vendeur / Bailleur




Date et lieu

Acheteur / Locataire

## ANNEXE 1 : A L'ADRESSE SAISIE, LES RISQUES SUIVANTS EXISTENT MAIS NE FONT PAS L'OBJET D'UNE OBLIGATION D'INFORMATION AU TITRE DE L'IAL

### ARGILE : 3/3

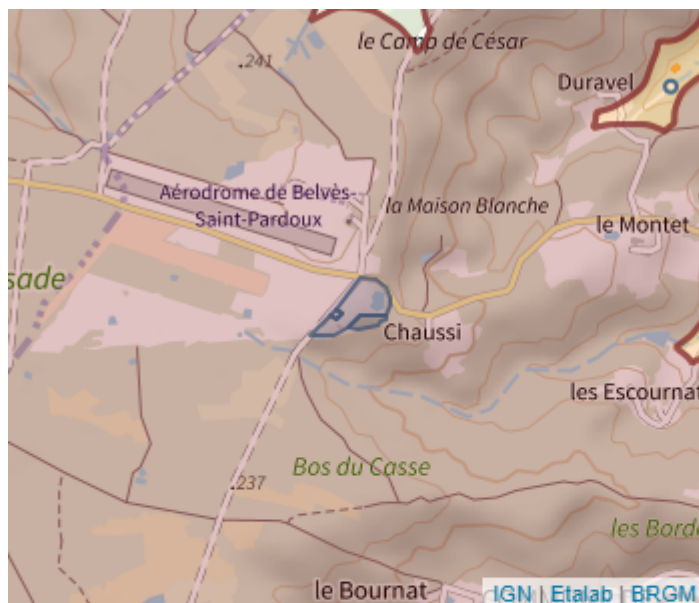


-  1 : Exposition faible
-  2 : Exposition moyenne
-  3 : Exposition fort

Les sols argileux évoluent en fonction de leur teneur en eau. De fortes variations d'eau (sécheresse ou d'apport massif d'eau) peuvent donc fragiliser progressivement les constructions (notamment les maisons individuelles aux fondations superficielles) suite à des gonflements et des tassements du sol, et entraîner des dégâts pouvant être importants. Le zonage argile identifie les zones exposées à ce phénomène de retrait-gonflement selon leur degré d'exposition.

Exposition forte : La probabilité de survenue d'un sinistre est élevée et l'intensité des phénomènes attendus est forte. Les constructions, notamment les maisons individuelles, doivent être réalisées en suivant des prescriptions constructives ad hoc. Pour plus de détails :

<https://www.cohesion-territoires.gouv.fr/sols-argileux-secheresse-et-construction#e3>



## ANNEXE 2 : LISTE DES ARRÊTÉS CAT-NAT PRIS SUR LA COMMUNE

Cette liste est utile notamment pour renseigner la question de l'état des risques relative aux sinistres indemnisés par l'assurance à la suite d'une catastrophe naturelle.

Nombre d'arrêtés de catastrophes naturelles (CAT-NAT) : 7

Source : CCR

Sécheresse : 2

Code national CATNAT	Début le	Fin le	Arrêté du	Sur le JO du
INTE9100354A	01/05/1989	31/12/1990	12/08/1991	30/08/1991
IOCE0804637A	01/07/2005	30/09/2005	20/02/2008	22/02/2008

Inondations et/ou Coulées de Boue : 3

Code national CATNAT	Début le	Fin le	Arrêté du	Sur le JO du
INTE9900627A	25/12/1999	29/12/1999	29/12/1999	30/12/1999
IOCE0906139A	25/05/2008	25/05/2008	13/03/2009	18/03/2009
NOR19821118	06/11/1982	10/11/1982	18/11/1982	19/11/1982

Mouvement de Terrain : 1

Code national CATNAT	Début le	Fin le	Arrêté du	Sur le JO du
INTE9900627A	25/12/1999	29/12/1999	29/12/1999	30/12/1999

Tempête : 1

Code national CATNAT	Début le	Fin le	Arrêté du	Sur le JO du
NOR19821118	06/11/1982	10/11/1982	18/11/1982	19/11/1982




**RAPPORT DE L'ÉTAT DE L'INSTALLATION  
INTÉRIEURE D'ÉLECTRICITÉ  
ETABLI A L'OCCASION D'UNE VENTE**

Suivant l'arrêté du 28 septembre 2017 définissant le modèle et la méthode de réalisation de l'état de l'installation intérieure d'électricité dans les immeubles à usage d'habitation

**Rédigé le jeudi 30 novembre 2023**

PROPRIETAIRE
<b>Nom : M. et Mme ALMET Philippe et Ghislaine</b>
<b>Adresse : Camp de César 24170 ST PARDOUX ET VIELVIC</b>

**DOSSIER N°: 2311520-ALMET**

ADRESSE DES LOCAUX VISITES	
DOMAINE DE LA BESSEDE CAMP DE CESAR 24170 ST PARDOUX ET VIELVIC	

- L'installation intérieure d'électricité ne comporte aucune anomalie.
- L'installation intérieure d'électricité comporte une ou des anomalies pour laquelle ou lesquelles il est vivement recommandé d'agir afin d'éliminer les dangers qu'elle(s) présente(nt).
- L'installation intérieure d'électricité comporte certaines anomalies pour laquelle ou lesquelles des mesures compensatoires sont correctement mises en place.

**Durée de validité du rapport : 3 ans , rapport valide jusqu'au 29/11/2026**

**Ce rapport contient 9 pages indissociables et n'est utilisable qu'en original.  
Edition en 1 exemplaire(s).**

## Sommaire

1- Désignation et description du local d'habitation et de ses dépendances .....	2
2- Identification du donneur d'ordre .....	2
3 - Identification de l'opérateur .....	3
4 - Limites du domaine d'application du diagnostic : .....	3
5 - Conclusion relative à l'évaluation des risques pouvant porter atteinte à la sécurité des personnes.....	4
6 - Avertissement particulier .....	4
7 - Conclusion relative à l'évaluation des risques relevant du devoir de conseil de professionnel .....	4
8 - Explications détaillées relatives aux risques encourus .....	5
Annexe : résultat de l'état de l'installation intérieure d'électricité .....	7
Annexe : Equipement.....	8
Annexe : Références réglementaires.....	9

### 1- Désignation et description du local d'habitation et de ses dépendances

Localisation du local d'habitation et de ses dépendances:

- **ST PARDOUX ET VIELVIC**

Type d'immeuble : **Maison**

**DOMAINE DE LA BESSEDE SIS CAMP DE CESAR - 24170 ST PARDOUX ET VIELVIC**

Référence cadastrale : **section 0B, parcelle 1059 - 1060 - 221**

Désignation et situation du lot de (co)propriété : **non concerné**

Année de construction : **depuis le 1er juillet 1997**

Désignation de l'installation	Distributeur d'électricité	Année de l'installation	Alimentée lors du diagnostic
Installation principale	ENEDIS		OUI

Identification des parties du bien (pièces et emplacements), n'ayant pu être visitées et justification

Niveau	Pièce	Emplacement	Justification
	Aucune		

### 2- Identification du donneur d'ordre

Identité du donneur d'ordre :

Nom : **M. et Mme ALMET Philippe et Ghislaine**

Adresse : **Camp de César - 24170 ST PARDOUX ET VIELVIC**

Qualité du donneur d'ordre :

Le propriétaire

Le notaire

Identité du propriétaire :

Nom : **M. et Mme ALMET Philippe et Ghislaine**

Adresse : **Camp de César - 24170 ST PARDOUX ET VIELVIC**

### 3 - Identification de l'opérateur

Identité de l'opérateur : **Michel PILAERT**  
Nom et raison sociale de l'entreprise : **BC AQUEDIM**  
Adresse : **1547 route des Virades, 24110 MANZAC SUR VERN**  
SIRET : **829039833**

Le présent rapport est établi par une personne dont les compétences sont certifiées par :  
**QUALIXPERT**  
17 rue Borrel - 81100 CASTRES  
Certification N° C1882 valide du 01/03/2022 au 28/02/2029  
Assurance de l'opérateur : **AXA FRANCE IARD N°7612818104 valide jusqu'au 01/05/2024**

### 4 - Limites du domaine d'application du diagnostic :

L'état de l'installation intérieure d'électricité porte sur l'ensemble de l'installation intérieure d'électricité à basse tension des locaux à usage d'habitation située en aval de l'appareil général de commande et de protection de cette installation. Il ne concerne pas les matériels d'utilisation amovibles, ni les circuits internes des matériels d'utilisation fixes, destinés à être reliés à l'installation électrique fixe, ni les installations de production ou de stockage par batteries d'énergie électrique du générateur jusqu'au point d'injection au réseau public de distribution d'énergie ou au point de raccordement à l'installation intérieure. Il ne concerne pas non plus les circuits de téléphonie, de télévision, de réseau informatique, de vidéophonie, de centrale d'alarme, etc., lorsqu'ils sont alimentés en régime permanent sous une tension inférieure ou égale à 50 V en courant alternatif et 120 V en courant continu.

L'intervention de l'opérateur réalisant l'état de l'installation intérieure d'électricité ne porte que sur les constituants visibles, visitables, de l'installation au moment du diagnostic. Elle s'effectue sans démontage de l'installation électrique (hormis le démontage des capots des tableaux électriques lorsque cela est possible) ni destruction des isolants des câbles.

Des éléments dangereux de l'installation intérieure d'électricité peuvent ne pas être repérés, notamment :

les parties de l'installation électrique non visibles (incorporées dans le gros œuvre ou le second œuvre ou masquées par du mobilier) ou nécessitant un démontage ou une détérioration pour pouvoir y accéder (boîtes de connexion, conduits, plinthes, goulottes, huisseries, éléments chauffants incorporés dans la maçonnerie, luminaires des piscines plus particulièrement) ;

les parties non visibles ou non accessibles des tableaux électriques après démontage de leur capot ;

inadéquation entre le courant assigné (calibre) des dispositifs de protection contre les surintensités et la section des conducteurs sur toute la longueur des circuits ;

#### Cas particulier des immeubles collectifs à usage d'habitation :

En immeuble collectif d'habitation, seule la présence d'une DERIVATION INDIVIDUELLE DE TERRE en partie privative est vérifiée. La présence d'une PRISE DE TERRE, d'un CONDUCTEUR DE TERRE, de la borne ou barrette principale de terre, du CONDUCTEUR PRINCIPAL DE PROTECTION, et d'une LIAISON EQUIPOTENTIELLE principale n'est pas vérifiée puisque situés dans les parties communes, lesquelles ne sont pas visées par le DIAGNOSTIC.

## 5 - Conclusion relative à l'évaluation des risques pouvant porter atteinte à la sécurité des personnes

### Les domaines faisant l'objet d'anomalies sont :

- 1 - L'appareil général de commande et de protection et son accessibilité.
- 2 - Le dispositif de protection différentiel à l'origine de l'installation électrique / Prise de terre et installation de mise à la terre.
- 3 - Le dispositif de protection contre les surintensités adapté à la section des conducteurs, sur chaque circuit.
- 4 - La liaison équipotentielle et installation électrique adaptées aux conditions particulières des locaux contenant une baignoire ou une douche.
- 5 - Matériels électriques présentant des risques de contacts directs avec des éléments sous tension - Protection mécanique des conducteurs.
- 6 - Des matériels électriques vétustes, inadaptés à l'usage.

### Installations particulières :

- P1, P2 - Des appareils d'utilisation situés dans des parties communes et alimentés depuis la partie privative ou inversement.
- P3 - La piscine privée, ou le bassin de fontaine.

### Informations complémentaires :

IC - Socles de prise de courant, dispositif à courant différentiel résiduel à haute sensibilité

B11.a1 L'ensemble de l'installation électrique est protégé par au moins un dispositif différentiel à haute sensibilité  $\leq 30$  mA.

B11.b1 L'ensemble des socles de prise de courant est de type à obturateur.

B11.c1 L'ensemble des socles de prise de courant possède un puits de 15 mm.

En cas d'anomalie, l'annexe, ci-après intitulée « *résultat de l'état de l'installation intérieure d'électricité* », détaille l'état de l'installation intérieure d'électricité réalisé.

## 6 - Avertissement particulier

Libellé des points de contrôle n'ayant pu être vérifiés	Motifs
Aucun	
Voir chapitre 7 ci-après pour prendre connaissance de l'évaluation des risques relevant du devoir de conseil pour les points n'ayant pu être vérifiés.	

## 7 - Conclusion relative à l'évaluation des risques relevant du devoir de conseil de professionnel

En cas d'anomalie(s) constatée(s) sur l'installation intérieure d'électricité, il est vivement recommandé d'agir afin d'éliminer les dangers qu'elle(s) présente(nt).

Au cas où des points de contrôle du DIAGNOSTIC n'ont pu être vérifiés, il est recommandé de faire contrôler ces points par un installateur électricien qualifié ou par un organisme d'inspection accrédité dans le domaine de l'électricité, ou, si l'installation électrique n'était pas alimentée, par un OPERATEUR DE DIAGNOSTIC certifié lorsque l'installation sera alimentée.

## 8 - Explications détaillées relatives aux risques encourus

### *Description des risques encourus en fonction des anomalies identifiées*

#### **Appareil général de commande et de protection**

Cet appareil, accessible à l'intérieur du logement, permet d'interrompre, en cas d'urgence, en un lieu unique, connu et accessible, la totalité de la fourniture de l'alimentation électrique.

Son absence, son inaccessibilité ou un appareil inadapté ne permet pas d'assurer cette fonction de coupure en cas de danger (risque d'électrisation, voire d'électrocution), d'incendie ou d'intervention sur l'installation électrique.

#### **Dispositif de protection différentiel à l'origine de l'installation**

Ce dispositif permet de protéger les personnes contre les risques de choc électrique lors d'un défaut d'isolement sur un matériel électrique. Son absence ou son mauvais fonctionnement peut être la cause d'une électrisation, voire d'une électrocution.

#### **Prise de terre et installation de mise à la terre**

Ces éléments permettent, lors d'un défaut d'isolement sur un matériel électrique, de dévier à la terre le courant de défaut dangereux qui en résulte.

L'absence de ces éléments ou leur inexistence partielle peut être la cause d'une électrisation, voire d'une électrocution.

#### **Dispositif de protection contre les surintensités**

Les disjoncteurs divisionnaires ou coupe-circuits à cartouche fusible, à l'origine de chaque circuit, permettent de protéger les conducteurs et câbles électriques contre les échauffements anormaux dus aux surcharges ou courts-circuits.

L'absence de ces dispositifs de protection ou leur calibre trop élevé peut être à l'origine d'incendies.

#### **Liaison équipotentielle dans les locaux contenant une baignoire ou une douche**

Elle permet d'éviter, lors d'un défaut, que le corps humain ne soit traversé par un courant électrique dangereux.

Son absence privilégie, en cas de défaut, l'écoulement du courant électrique par le corps humain, ce qui peut être la cause d'une électrisation, voire d'une électrocution.

#### **Conditions particulières les locaux contenant une baignoire ou une douche**

Les règles de mise en œuvre de l'installation électrique à l'intérieur de tels locaux permettent de limiter le risque de chocs électriques, du fait de la réduction de la résistance électrique du corps humain lorsque celui-ci est mouillé ou immergé.

Le non-respect de celles-ci peut être la cause d'une électrisation, voire d'une électrocution.

#### **Matériels électriques présentant des risques de contact direct**

Les matériels électriques dont des parties nues sous tension sont accessibles (matériels électriques anciens, fils électriques dénudés, bornes de connexion non placées dans une boîte équipée d'un couvercle, matériels électriques cassés...) présentent d'importants risques d'électrisation, voire d'électrocution.

#### **Matériels électriques vétustes ou inadaptés à l'usage**

Ces matériels électriques, lorsqu'ils sont trop anciens, n'assurent pas une protection satisfaisante contre l'accès aux parties nues sous tension ou ne possèdent plus un niveau d'isolement suffisant. Lorsqu'ils ne sont pas adaptés à l'usage normal du matériel, ils deviennent très dangereux lors de leur utilisation. Dans les deux cas, ces matériels présentent d'importants risques d'électrisation, voire d'électrocution.

#### **Appareils d'utilisation situés dans des parties communes et alimentés depuis les parties privatives**

Lorsque l'installation électrique issue de la partie privative n'est pas mise en œuvre correctement, le contact d'une personne avec la masse d'un matériel électrique en défaut ou une partie active sous tension peut être la cause d'électrisation, voire d'électrocution.

#### **Piscine privée ou bassin de fontaine**

les règles de mise en œuvre de l'installation électrique et des équipements associés à la piscine ou au bassin de fontaine permettent de limiter le risque de chocs électriques, du fait de la réduction de la résistance électrique du corps humain lorsque celui-ci est mouillé ou immergé.

Le non-respect de celles-ci peut être la cause d'une électrisation, voire d'une électrocution.

## Informations complémentaires

### Dispositif (s) différentiel (s) à haute sensibilité protégeant tout ou partie de l'installation électrique

L'objectif est d'assurer rapidement la coupure du courant de l'installation électrique ou du circuit concerné, dès l'apparition d'un courant de défaut même de faible valeur. C'est le cas notamment lors de la défaillance occasionnelle (telle que l'usure normale ou anormale des matériels, l'imprudence ou le défaut d'entretien, la rupture du conducteur de mise à la terre d'un matériel électrique....) des mesures classiques de protection contre les risques d'électrisation, voire d'électrocution.

### Socles de prise de courant de type à obturateurs

l'objectif est d'éviter l'introduction, en particulier par un enfant, d'un objet dans une alvéole d'un socle de prise de courant sous tension pouvant entraîner des brûlures graves et/ ou l'électrisation, voire l'électrocution.

### Socles de prise de courant de type à puits (15 mm minimum)

La présence de puits au niveau d'un socle de prise de courant évite le risque d'électrisation, voire d'électrocution, au moment de l'introduction des fiches mâles non isolées d'un cordon d'alimentation.

Cachet de l'entreprise	Dates de visite et d'établissement de l'état
	Visite effectuée le : 30/11/2023 à 10H00  Etat rédigé à <b>MANZAC SUR VERN</b> Le jeudi 30 novembre 2023  Nom <b>Michel PILAERT</b>  Signature de l'opérateur  

## Annexe : résultat de l'état de l'installation intérieure d'électricité

Par application des règles de l'art en matière de réalisation de l'état des installations électriques des immeubles d'habitation selon la norme NF C16-600 de juillet 2017.

- (1) Référence des anomalies selon NF C16-600 Juillet 2017
- (2) Référence des mesures compensatoires selon NF C16-600 Juillet 2017
- (3) Une mesure compensatoire est une mesure qui permet de limiter un risque de choc électrique lorsque les règles fondamentales de sécurité ne peuvent s'appliquer pleinement pour des raisons soit économiques, soit techniques, soit administratives. Le n° d'article et le libellé de la mesure compensatoire sont indiqués en regard de l'anomalie concernée.

Dom. : domaine (cf chapitre 5 « Conclusion relative à l'évaluation des risques pouvant porter atteinte à la sécurité des personnes »).

### N° Fiche : Aucune anomalie identifiée

N° Article (1)	Dom.	Libellé des anomalies	Mesure compensatoire correctement mise en œuvre	
			Article (2)	Libellé (3)
		Aucune anomalie identifiée		

## Annexe : Equipement

Pour réaliser un DIAGNOSTIC, l'OPERATEUR DE DIAGNOSTIC a à sa disposition les matériels suivants :

- un mètre-ruban (au moins 3 m) portant le marquage CE ;
- un appareil de mesure de continuité dont la source est capable de fournir une tension à vide de 4 V à 24 V et un courant d'au moins 0,2 A ;
- un appareil de mesure d'isolement dont la source est capable de fournir une tension à vide de 500 V en courant continu et un courant de 1 mA ;
- un appareil de mesure de résistance de PRISE DE TERRE par piquets ;
- un appareil de mesure d'impédance de boucle de défaut ;
- un appareil de contrôle de DISPOSITIF A COURANT DIFFERENTIEL RESIDUEL ;
- un appareil de présence et de niveau de tension, de 0 V à au moins 500 V en alternatif et au moins +/- 500 V en continu.

Plusieurs de ces fonctions peuvent être assurées par un même équipement.

Les appareils de mesure électriques sont conformes aux normes de la série NF EN 61557 et à la série NF EN 61010.

Les appareils sont utilisés, maîtrisés et vérifiés périodiquement de façon à assurer que l'aptitude de mesure est compatible avec les exigences de mesure.

Pour les appareils de mesure et de contrôle, il est recommandé de faire établir au moins tous les trois ans un constat de vérification selon la norme X 07-011.



## Annexe : Références réglementaires

Arrêté du 28 septembre 2017 définissant le modèle et la méthode de réalisation de l'état de l'installation intérieure d'électricité dans les immeubles à usage d'habitation

Décret no 2016-1105 du 11 août 2016 - Article 4 : Un état de l'installation intérieure d'électricité, réalisé selon les exigences de l'article L. 134-7 du code de la construction et de l'habitation (vente), tient lieu d'état de l'installation intérieure d'électricité prévu à l'article 3-3 de la loi n° 89-462 du 6 juillet 1989 tendant à améliorer les rapports locatifs, s'il a été réalisé depuis moins de six ans à la date à laquelle ce document doit être produit.

### Contexte général concernant les mesures à prendre en cas d'anomalies constatées:

- Dans le cas où l'état de l'installation électrique de l'immeuble d'habitation diagnostiqué présente des anomalies (cf chapitre 5 : *Conclusion relative à l'évaluation des risques pouvant porter atteinte à la sécurité des personnes*), il est conseillé de faire réaliser, dans les meilleurs délais et par un installateur électricien qualifié, les travaux permettant de lever au moins les anomalies relevées.

### Contexte réglementaire spécifique « électricité » :

- Code de la Construction et de l'habitation articles L134-7, L271-6, R134-10 à R134-13

**Généralités concernant notre intervention :** L'état des installations intérieures en électricité est effectué en application des articles R134-10 et R 134-11 du code de la construction et de l'habitation de la façon suivante :

« Art. R. \* 134-10.-L'état de l'installation intérieure d'électricité prévu à l'article L. 134-7 est réalisé dans les parties privatives des locaux à usage d'habitation et leurs dépendances, en aval de l'appareil général de commande et de protection de l'installation électrique propre à chaque logement, jusqu'aux bornes d'alimentation ou jusqu'aux socles des prises de courant. L'état de l'installation intérieure d'électricité porte également sur l'adéquation des équipements fixes aux caractéristiques du réseau et sur les conditions de leur installation au regard des exigences de sécurité.

« Art. R. \* 134-11.-L'état de l'installation intérieure d'électricité relève l'existence et décrit, au regard des exigences de sécurité, les caractéristiques :

- d'un appareil général de commande et de protection et de son accessibilité ;
- d'au moins un dispositif différentiel de sensibilité appropriée aux conditions de mise à la terre, à l'origine de l'installation électrique ;
- d'un dispositif de protection contre les surintensités adapté à la section des conducteurs, sur chaque circuit ;
- d'une liaison équipotentielle et d'une installation électrique adaptées aux conditions particulières des locaux contenant une baignoire ou une douche.

L'état de l'installation intérieure d'électricité identifie :

- les matériels électriques inadaptés à l'usage ou présentant des risques de contacts directs avec des éléments sous tension ;
- les conducteurs non protégés mécaniquement.

« Art. R. \* 134-12.-Pour réaliser l'état de l'installation intérieure d'électricité, il est fait appel à une personne répondant aux conditions de l'article L. 271-6.

« Art. R. \* 134-13.-Lorsqu'une installation intérieure d'électricité a fait l'objet d'une attestation de conformité visée par un organisme agréé par le ministre chargé de l'énergie en application du décret n° 72-1120 du 14 décembre 1972, cette attestation, ou, à défaut, lorsque l'attestation ne peut être présentée, la déclaration de l'organisme agréé indiquant qu'il a bien visé une attestation, tient lieu d'état de l'installation électrique intérieure prévu par l'article L. 134-7, si l'attestation a été établie depuis moins de trois ans à la date à laquelle ce document doit être produit. »




## ÉTAT RELATIF A LA PRESENCE DE TERMITES DANS LE BATIMENT

Arrêté du 29 mars 2007, modifié par l'arrêté du 07 mars 2012, définissant le modèle et la méthode de réalisation de l'état du bâtiment relatif à la présence de termites

ETABLI LE JEUDI 30 NOVEMBRE 2023

PROPRIETAIRE
<p><b>Nom : M. et Mme ALMET Philippe et Ghislaine</b></p> <p><b>Adresse : Camp de César 24170 ST PARDOUX ET VIELVIC</b></p>

**DOSSIER N°: 2311520-ALMET**

ADRESSE DES LOCAUX VISITES	
<p>DOMAINE DE LA BESSEDE CAMP DE CESAR 24170 ST PARDOUX ET VIELVIC</p>	

### Synthèse sur les éléments examinés

Absence d'indices d'infestation de termites

Selon les articles L271-4, R271-5 et R133-8 du CCH, par rapport à la date de la promesse de vente ou à la date de l'acte authentique de vente de tout ou partie d'un immeuble bâti, l'état relatif à la présence de termites doit avoir été établi depuis moins de six mois. Cet état est valide jusqu'au 29/05/2024.

**Ce rapport contient 16 pages indissociables et n'est utilisable qu'en original.  
La durée de validité de cet état est de six mois.**

---

## Sommaire

A. - Désignation du ou des bâtiments.....	2
B. Désignation du client .....	2
C. Désignation de l'opérateur de diagnostic.....	3
D. Identification des bâtiments et des parties de bâtiments visités et des éléments infestés ou ayant été infestés par les termites et ceux qui ne le sont pas.....	3
E. Identification des bâtiments et parties du bâtiment (pièces et volumes) n'ayant pu être visités et justification .....	13
F. Identification des ouvrages, parties d'ouvrages et éléments qui n'ont pas été examinés et justification : .....	13
G. Moyens d'investigation utilisés .....	14
H. Constatations diverses .....	15

---

### IMPORTANT

*Dans le cas de la présence de termites, il est rappelé, à l'occupant de l'immeuble, l'obligation de déclaration en mairie de l'infestation prévue aux articles L 133-4 et R 133-3 du code de la construction et de l'habitation.*

*Conformément à l'article L271-6 du CCH, l'opérateur ayant réalisé cet état relatif à la présence de termites n'a aucun lien de nature à porter atteinte à son impartialité et à son indépendance ni avec le propriétaire ou son mandataire qui fait appel à lui, ni avec une entreprise pouvant réaliser des travaux sur des ouvrages pour lesquels il lui est demandé d'établir cet état.*

#### A. - DESIGNATION DU OU DES BATIMENTS

Adresse du bâtiment : **Camp de César  
24170 ST PARDOUX ET VIELVIC**  
Référence cadastrale : **0B/1059 - 1060 - 221**  
Lot de copropriété : **non concerné**

Type: **Maison**  
Usage : **Habitation (Maisons individuelles)**  
Date de construction : **depuis le 1er juillet 1997**  
Nombre de Niveaux :  
Supérieurs : **Aucun**  
Inférieurs : **Aucun**  
Propriété bâtie : **Oui**  
En copropriété : **Non**  
Caractéristiques : **Jardin**  
Partie : **Partie Privative**

Visite réalisée : **le 30/11/2023 de 10H00 à 14H30** - temps passé : 04H30

Existence d'un arrêté préfectoral

#### B. DESIGNATION DU CLIENT

##### Propriétaire :

Nom : **M. et Mme ALMET Philippe et Ghislaine**  
Adresse : **Camp de César  
24170 ST PARDOUX ET VIELVIC**

##### Donneur d'ordre :

Nom : **M. et Mme ALMET Philippe et Ghislaine**  
Adresse : **Camp de César -  
24170 - ST PARDOUX ET VIELVIC**

Cette mission a été réalisée en présence du propriétaire

## C. DESIGNATION DE L'OPERATEUR DE DIAGNOSTIC

Identité de l'opérateur de diagnostic :

Nom : **Michel PILAERT**

Société :

Raison sociale: **BC AQUEDIM**

Adresse : 1547 route des Virades 24110 MANZAC SUR VERN

SIRET : 829039833

Assurance (Nom, N° de police et date de validité) : AXA FRANCE IARD N°7612818104 valide jusqu'au 01/05/2024

Le présent rapport est établi par une personne dont les compétences sont certifiées par :

QUALIXPERT

17 rue Borrel - 81100 CASTRES

Certification : N° C1882 valide du 10/02/2022 au 09/02/2029

## D. IDENTIFICATION DES BATIMENTS ET DES PARTIES DE BATIMENTS VISITES ET DES ELEMENTS INFESTES OU AYANT ETE INFESTES PAR LES TERMITES ET CEUX QUI NE LE SONT PAS

**Le contrôle est effectué sur les éléments visibles et accessibles sans démontage ni manutention**

Température extérieure au moment de la visite : 11

Temps au moment de la visite : Pluvieux

Pièces visités dans le bâtiment :

Nombre de pièces principales : 22

Nombre total de pièces : 58

Liste des pièces : "La Salle" : Niveau 0 : Salle de jeux et loisirs, Cabinet toilette, Cuisine

Abri à vélos : Niveau 0 : Abri à vélos

Abri de jardin : Niveau 0 : Abri de jardin

Abri de jardin "La Cabane" : Niveau 0 : Abri de jardin "La Cabane", Appentis

Abri de jardin "lecture" : Niveau 0 : Abri de jardin "lecture"

Appentis quads : Niveau 0 : Appentis quads

Appentis voitures : Niveau 0 : Appentis voitures

Chalet " Louis BLEROT " : Niveau 0 : Séjour-Cuisine, Terrasse couverte, Chambre, Chambre + penderie, Salon, Chambre 2, Salle d'eau, WC

Chalet "Hélène BOUCHER" : Niveau 0 : Séjour-Cuisine, Chambre, Chambre 2, WC, Salle d'eau, Terrasse couverte

Chalet "Jacqueline AURIOL" : Niveau 0 : Séjour-Cuisine, Chambre, Terrasse couverte, Salle d'eau, WC, Chambre 2

Chalet "Jean MERMOZ " : Niveau 0 : Séjour-Cuisine, Terrasse couverte, Chambre, Chambre 2, Salle d'eau, WC

Chalet "St Exupéry" : Niveau 0 : Séjour-Cuisine, Terrasse couverte, Chambre, Chambre 2, Salle d'eau, WC, Chambre 3

Hangar : Niveau 0 : Hangar, Garage

Laverie : Niveau 0 : Laverie

Logement : Niveau 0 : Séjour-Cuisine, Buanderie, Véranda, Cabinet toilette, Chambre, Salle d'eau, Dressing, Chambre 2, Salle d'eau 2, Dressing 2, Chambre 3, Salle d'eau 3

**Observations relatives aux pièces visitées :**

(niveau :) :

Néant

## "La Salle"

### Niveau 0

Parties d'immeubles bâties ou non bâties visitées	Ouvrages Parties d'ouvrages et éléments à examiner(2)	Résultat du diagnostic d'infestation (3) et observations
Salle de jeux et loisirs	sol - carrelage	Absence d'indices d'infestation de termites
	mur - lambris bois (lasure)	Absence d'indices d'infestation de termites
	mur - placoplâtre (peinture)	Absence d'indices d'infestation de termites
	plafond - placoplâtre (peinture)	Absence d'indices d'infestation de termites
	plinthe - carrelage	Absence d'indices d'infestation de termites
	porte - bois (lasure)	Absence d'indices d'infestation de termites

Parties d'immeubles bâties ou non bâties visitées	Ouvrages Parties d'ouvrages et éléments à examiner(2)	Résultat du diagnostic d'infestation (3) et observations
	huisserie porte - bois (lasure)	Absence d'indices d'infestation de termites
	fenêtre - bois (lasure)	Absence d'indices d'infestation de termites
	huisserie fenêtre - bois (lasure)	Absence d'indices d'infestation de termites
Cabinet toilette	sol - carrelage	Absence d'indices d'infestation de termites
	mur - placoplâtre (peinture)	Absence d'indices d'infestation de termites
	plafond - placoplâtre (peinture)	Absence d'indices d'infestation de termites
	plinthe - carrelage	Absence d'indices d'infestation de termites
	porte - bois (peinture)	Absence d'indices d'infestation de termites
	huisserie porte - bois (peinture)	Absence d'indices d'infestation de termites
	fenêtre - bois (lasure)	Absence d'indices d'infestation de termites
	huisserie fenêtre - bois (lasure)	Absence d'indices d'infestation de termites
Cuisine	sol - carrelage	Absence d'indices d'infestation de termites
	mur - placoplâtre (peinture et faïence)	Absence d'indices d'infestation de termites
	plafond - placoplâtre (peinture)	Absence d'indices d'infestation de termites
	plinthe - carrelage	Absence d'indices d'infestation de termites
	porte - bois (lasure)	Absence d'indices d'infestation de termites
	porte - bois (peinture)	Absence d'indices d'infestation de termites
	huisserie porte - bois (lasure)	Absence d'indices d'infestation de termites
	huisserie porte - bois (peinture)	Absence d'indices d'infestation de termites
	fenêtre - bois (lasure)	Absence d'indices d'infestation de termites
	huisserie fenêtre - bois (lasure)	Absence d'indices d'infestation de termites

## Abri à vélos

### Niveau 0

Parties d'immeubles bâties ou non bâties visitées	Ouvrages Parties d'ouvrages et éléments à examiner(2)	Résultat du diagnostic d'infestation (3) et observations
Abri à vélos	sol - terre	Absence d'indices d'infestation de termites
	mur - bardage bois (lasure)	Absence d'indices d'infestation de termites
	plafond - métal	Absence d'indices d'infestation de termites

## Abri de jardin

### Niveau 0

Parties d'immeubles bâties ou non bâties visitées	Ouvrages Parties d'ouvrages et éléments à examiner(2)	Résultat du diagnostic d'infestation (3) et observations
Abri de jardin	sol - plancher bois (linoléum)	Absence d'indices d'infestation de termites
	mur - lambris bois (brut)	Absence d'indices d'infestation de termites
	plafond - lambris bois (brut)	Absence d'indices d'infestation de termites
	porte - bois (peinture)	Absence d'indices d'infestation de termites
	huisserie porte - bois (peinture)	Absence d'indices d'infestation de termites

## Abri de jardin "La Cabane"

### Niveau 0

Parties d'immeubles bâties ou non bâties visitées	Ouvrages Parties d'ouvrages et éléments à examiner(2)	Résultat du diagnostic d'infestation (3) et observations
Abri de jardin "La Cabane"	sol - plancher bois (brut)	Absence d'indices d'infestation de termites
	mur - bois (brut)	Absence d'indices d'infestation de termites
	plafond - lambris bois (brut)	Absence d'indices d'infestation de termites
	porte - bois (peinture)	Absence d'indices d'infestation de termites
	huisserie porte - bois (peinture)	Absence d'indices d'infestation de termites
Appentis	sol - terre	Absence d'indices d'infestation de termites
	mur - lambris bois (brut)	Absence d'indices d'infestation de termites
	plafond - solives et plancher bois (brut)	Absence d'indices d'infestation de termites

## Abri de jardin "lecture"

### Niveau 0

Parties d'immeubles bâties ou non bâties visitées	Ouvrages Parties d'ouvrages et éléments à examiner(2)	Résultat du diagnostic d'infestation (3) et observations
Abri de jardin "lecture"	sol - plancher bois (brut)	Absence d'indices d'infestation de termites
	mur - bois (brut)	Absence d'indices d'infestation de termites
	plafond - lambris bois (lasure)	Absence d'indices d'infestation de termites
	porte - bois (lasure)	Absence d'indices d'infestation de termites
	huisserie porte - bois (lasure)	Absence d'indices d'infestation de termites
	fenêtre - bois (lasure)	Absence d'indices d'infestation de termites
	huisserie fenêtre - bois (lasure)	Absence d'indices d'infestation de termites
	volet - bois (peinture)	Absence d'indices d'infestation de termites

## Appentis quads

### Niveau 0

Parties d'immeubles bâties ou non bâties visitées	Ouvrages Parties d'ouvrages et éléments à examiner(2)	Résultat du diagnostic d'infestation (3) et observations
Appentis quads	sol - terre	Absence d'indices d'infestation de termites
	mur - bardage bois (lasure)	Absence d'indices d'infestation de termites
	plafond - couverture fibre ciment après 2000	Absence d'indices d'infestation de termites

## Appentis voitures

### Niveau 0

Parties d'immeubles bâties ou non bâties visitées	Ouvrages Parties d'ouvrages et éléments à examiner(2)	Résultat du diagnostic d'infestation (3) et observations
Appentis voitures	sol - terre	Absence d'indices d'infestation de termites
	mur - bardage bois (lasure)	Absence d'indices d'infestation de termites
	plafond - couverture fibre ciment après 2000	Absence d'indices d'infestation de termites

## Chalet " Louis BLERIOT "

### Niveau 0

Parties d'immeubles bâties ou non bâties visitées	Ouvrages Parties d'ouvrages et éléments à examiner(2)	Résultat du diagnostic d'infestation (3) et observations
Séjour-Cuisine	sol - plancher bois (parquet flottant)	Absence d'indices d'infestation de termites
	mur - lambris bois (brut)	Absence d'indices d'infestation de termites
	plafond - lambris bois (brut)	Absence d'indices d'infestation de termites
	porte - bois (lasure)	Absence d'indices d'infestation de termites
	huisserie porte - bois (lasure)	Absence d'indices d'infestation de termites
	fenêtre - bois (lasure)	Absence d'indices d'infestation de termites
	huisserie fenêtre - bois (lasure)	Absence d'indices d'infestation de termites
	volet - bois (peinture)	Absence d'indices d'infestation de termites
Terrasse couverte	sol - plancher bois (brut)	Absence d'indices d'infestation de termites
	mur - lambris bois (lasure)	Absence d'indices d'infestation de termites
	plafond - lambris bois (brut)	Absence d'indices d'infestation de termites
Chambre	sol - plancher bois (parquet flottant)	Absence d'indices d'infestation de termites
	mur - lambris bois (brut)	Absence d'indices d'infestation de termites
	plafond - lambris bois (brut)	Absence d'indices d'infestation de termites
	porte - bois (peinture)	Absence d'indices d'infestation de termites
	huisserie porte - bois (peinture)	Absence d'indices d'infestation de termites
	fenêtre - bois (lasure)	Absence d'indices d'infestation de termites
	huisserie fenêtre - bois (lasure)	Absence d'indices d'infestation de termites
volet - bois (peinture)	Absence d'indices d'infestation de termites	
Chambre + penderie	sol - plancher bois (parquet flottant)	Absence d'indices d'infestation de termites
	mur - lambris bois (brut)	Absence d'indices d'infestation de termites
	plafond - lambris bois (brut)	Absence d'indices d'infestation de termites
	porte - bois (peinture)	Absence d'indices d'infestation de termites
	huisserie porte - bois (peinture)	Absence d'indices d'infestation de termites
	fenêtre - bois (brut)	Absence d'indices d'infestation de termites
	huisserie fenêtre - bois (brut)	Absence d'indices d'infestation de termites
Salon	sol - plancher bois (parquet flottant)	Absence d'indices d'infestation de termites

Parties d'immeubles bâties ou non bâties visitées	Ouvrages	Résultat du diagnostic d'infestation (3) et observations
	Parties d'ouvrages et éléments à examiner(2)	
	mur - lambris bois (brut)	Absence d'indices d'infestation de termites
	plafond - lambris bois (brut)	Absence d'indices d'infestation de termites
	fenêtre - bois (brut)	Absence d'indices d'infestation de termites
	huisserie fenêtre - bois (brut)	Absence d'indices d'infestation de termites
Chambre 2	sol - plancher bois (parquet flottant)	Absence d'indices d'infestation de termites
	mur - lambris bois (brut)	Absence d'indices d'infestation de termites
	plafond - lambris bois (brut)	Absence d'indices d'infestation de termites
	porte - bois (peinture)	Absence d'indices d'infestation de termites
	huisserie porte - bois (peinture)	Absence d'indices d'infestation de termites
	fenêtre - bois (brut)	Absence d'indices d'infestation de termites
	huisserie fenêtre - bois (brut)	Absence d'indices d'infestation de termites
Salle d'eau	sol - carrelage	Absence d'indices d'infestation de termites
	mur - placoplâtre (faïence)	Absence d'indices d'infestation de termites
	plafond - lambris bois (brut)	Absence d'indices d'infestation de termites
	porte - bois (peinture)	Absence d'indices d'infestation de termites
	huisserie porte - bois (peinture)	Absence d'indices d'infestation de termites
	fenêtre - bois (lasure)	Absence d'indices d'infestation de termites
	huisserie fenêtre - bois (lasure)	Absence d'indices d'infestation de termites
WC	sol - plancher bois (parquet flottant)	Absence d'indices d'infestation de termites
	mur - lambris bois (brut)	Absence d'indices d'infestation de termites
	plafond - lambris bois (brut)	Absence d'indices d'infestation de termites
	porte - bois (peinture)	Absence d'indices d'infestation de termites
	huisserie porte - bois (peinture)	Absence d'indices d'infestation de termites
	fenêtre - bois (lasure)	Absence d'indices d'infestation de termites
	huisserie fenêtre - bois (lasure)	Absence d'indices d'infestation de termites

## Chalet "Hélène BOUCHER"

### Niveau 0

Parties d'immeubles bâties ou non bâties visitées	Ouvrages	Résultat du diagnostic d'infestation (3) et observations
	Parties d'ouvrages et éléments à examiner(2)	
Séjour-Cuisine	sol - plancher bois (dalles thermoplastiques)	Absence d'indices d'infestation de termites
	mur - lambris bois (brut)	Absence d'indices d'infestation de termites
	mur - placoplâtre (peinture)	Absence d'indices d'infestation de termites
	plafond - lambris bois (brut)	Absence d'indices d'infestation de termites
	porte - pvc	Absence d'indices d'infestation de termites
	huisserie porte - pvc	Absence d'indices d'infestation de termites
	fenêtre - pvc	Absence d'indices d'infestation de termites
	huisserie fenêtre - pvc	Absence d'indices d'infestation de termites
Chambre	sol - plancher bois (dalles thermoplastiques)	Absence d'indices d'infestation de termites
	mur - lambris bois (brut)	Absence d'indices d'infestation de termites
	mur - placoplâtre (peinture)	Absence d'indices d'infestation de termites
	plafond - lambris bois (brut)	Absence d'indices d'infestation de termites
	porte - bois (peinture)	Absence d'indices d'infestation de termites
	huisserie porte - bois (lasure)	Absence d'indices d'infestation de termites
	fenêtre - pvc	Absence d'indices d'infestation de termites
	huisserie fenêtre - pvc	Absence d'indices d'infestation de termites
Chambre 2	sol - plancher bois (dalles thermoplastiques)	Absence d'indices d'infestation de termites
	mur - lambris bois (brut)	Absence d'indices d'infestation de termites
	mur - placoplâtre (peinture)	Absence d'indices d'infestation de termites
	plafond - lambris bois (brut)	Absence d'indices d'infestation de termites
	porte - bois (peinture)	Absence d'indices d'infestation de termites
	huisserie porte - bois (lasure)	Absence d'indices d'infestation de termites
	fenêtre - pvc	Absence d'indices d'infestation de termites
	huisserie fenêtre - pvc	Absence d'indices d'infestation de termites
WC	sol - plancher bois (dalles thermoplastiques)	Absence d'indices d'infestation de termites
	mur - placoplâtre (peinture)	Absence d'indices d'infestation de termites
	plafond - lambris bois (brut)	Absence d'indices d'infestation de termites
	porte - bois (peinture)	Absence d'indices d'infestation de termites
	huisserie porte - bois (lasure)	Absence d'indices d'infestation de termites



Parties d'immeubles bâties ou non bâties visitées	Ouvrages Parties d'ouvrages et éléments à examiner(2)	Résultat du diagnostic d'infestation (3) et observations
Salle d'eau	sol - plancher bois (dalles thermoplastiques)	Absence d'indices d'infestation de termites
	mur - placoplâtre (peinture)	Absence d'indices d'infestation de termites
	plafond - lambris bois (brut)	Absence d'indices d'infestation de termites
	porte - bois (peinture)	Absence d'indices d'infestation de termites
	huisserie porte - bois (lasure)	Absence d'indices d'infestation de termites
Terrasse couverte	sol - plancher bois (brut)	Absence d'indices d'infestation de termites
	mur - lambris bois (lasure)	Absence d'indices d'infestation de termites
	plafond - lambris bois (brut)	Absence d'indices d'infestation de termites

# Chalet "Jacqueline AURIOL"

## Niveau 0

Parties d'immeubles bâties ou non bâties visitées	Ouvrages Parties d'ouvrages et éléments à examiner(2)	Résultat du diagnostic d'infestation (3) et observations
Séjour-Cuisine	sol - plancher bois (dalles thermoplastiques)	Absence d'indices d'infestation de termites
	mur - lambris bois (brut)	Absence d'indices d'infestation de termites
	mur - placoplâtre (peinture)	Absence d'indices d'infestation de termites
	plafond - lambris bois (brut)	Absence d'indices d'infestation de termites
	porte - pvc	Absence d'indices d'infestation de termites
	huisserie porte - pvc	Absence d'indices d'infestation de termites
	fenêtre - pvc	Absence d'indices d'infestation de termites
	huisserie fenêtre - pvc	Absence d'indices d'infestation de termites
Chambre	sol - plancher bois (dalles thermoplastiques)	Absence d'indices d'infestation de termites
	mur - lambris bois (brut)	Absence d'indices d'infestation de termites
	mur - placoplâtre (peinture)	Absence d'indices d'infestation de termites
	plafond - lambris bois (brut)	Absence d'indices d'infestation de termites
	porte - bois (peinture)	Absence d'indices d'infestation de termites
	huisserie porte - bois (lasure)	Absence d'indices d'infestation de termites
	fenêtre - pvc	Absence d'indices d'infestation de termites
	huisserie fenêtre - pvc	Absence d'indices d'infestation de termites
	volet - bois (peinture)	Absence d'indices d'infestation de termites
Terrasse couverte	sol - plancher bois (brut)	Absence d'indices d'infestation de termites
	mur - lambris bois (lasure)	Absence d'indices d'infestation de termites
	plafond - lambris bois (brut)	Absence d'indices d'infestation de termites
Salle d'eau	sol - plancher bois (dalles thermoplastiques)	Absence d'indices d'infestation de termites
	mur - placoplâtre (peinture)	Absence d'indices d'infestation de termites
	plafond - lambris bois (brut)	Absence d'indices d'infestation de termites
	porte - bois (peinture)	Absence d'indices d'infestation de termites
	huisserie porte - bois (lasure)	Absence d'indices d'infestation de termites
	huisserie fenêtre - pvc	Absence d'indices d'infestation de termites
WC	sol - plancher bois (dalles thermoplastiques)	Absence d'indices d'infestation de termites
	mur - placoplâtre (peinture)	Absence d'indices d'infestation de termites
	plafond - lambris bois (brut)	Absence d'indices d'infestation de termites
	porte - bois (peinture)	Absence d'indices d'infestation de termites
	huisserie porte - bois (lasure)	Absence d'indices d'infestation de termites
Chambre 2	sol - plancher bois (dalles thermoplastiques)	Absence d'indices d'infestation de termites
	mur - lambris bois (brut)	Absence d'indices d'infestation de termites
	mur - placoplâtre (peinture)	Absence d'indices d'infestation de termites
	plafond - lambris bois (brut)	Absence d'indices d'infestation de termites
	porte - bois (peinture)	Absence d'indices d'infestation de termites
	huisserie porte - bois (lasure)	Absence d'indices d'infestation de termites
	fenêtre - pvc	Absence d'indices d'infestation de termites
	huisserie fenêtre - pvc	Absence d'indices d'infestation de termites
	volet - bois (peinture)	Absence d'indices d'infestation de termites

# Chalet "Jean MERMOZ "

## Niveau 0

Parties d'immeubles bâties ou non bâties visitées	Ouvrages Parties d'ouvrages et éléments à examiner(2)	Résultat du diagnostic d'infestation (3) et observations
Séjour-Cuisine	sol - plancher bois (linoléum)	Absence d'indices d'infestation de termites
	mur - lambris bois (brut)	Absence d'indices d'infestation de termites
	mur - placoplâtre (peinture)	Absence d'indices d'infestation de termites
	plafond - lambris bois (brut)	Absence d'indices d'infestation de termites
	porte - bois (lasure)	Absence d'indices d'infestation de termites
	huisserie porte - bois (lasure)	Absence d'indices d'infestation de termites
	fenêtre - bois (lasure)	Absence d'indices d'infestation de termites
	huisserie fenêtre - bois (lasure)	Absence d'indices d'infestation de termites
Terrasse couverte	sol - plancher bois (brut)	Absence d'indices d'infestation de termites
	mur - lambris bois (lasure)	Absence d'indices d'infestation de termites
	plafond - lambris bois (brut)	Absence d'indices d'infestation de termites
Chambre	sol - plancher bois (linoléum)	Absence d'indices d'infestation de termites
	mur - lambris bois (brut)	Absence d'indices d'infestation de termites
	mur - placoplâtre (peinture)	Absence d'indices d'infestation de termites
	plafond - lambris bois (brut)	Absence d'indices d'infestation de termites
	plinthe - bois (brut)	Absence d'indices d'infestation de termites
	porte - bois (lasure)	Absence d'indices d'infestation de termites
	huisserie porte - bois (lasure)	Absence d'indices d'infestation de termites
	fenêtre - bois (lasure)	Absence d'indices d'infestation de termites
	huisserie fenêtre - bois (lasure)	Absence d'indices d'infestation de termites
	volet - bois (peinture)	Absence d'indices d'infestation de termites
Chambre 2	sol - plancher bois (linoléum)	Absence d'indices d'infestation de termites
	mur - lambris bois (brut)	Absence d'indices d'infestation de termites
	mur - placoplâtre (peinture)	Absence d'indices d'infestation de termites
	plafond - lambris bois (brut)	Absence d'indices d'infestation de termites
	plinthe - bois (brut)	Absence d'indices d'infestation de termites
	porte - bois (peinture)	Absence d'indices d'infestation de termites
	huisserie porte - bois (peinture)	Absence d'indices d'infestation de termites
	fenêtre - bois (lasure)	Absence d'indices d'infestation de termites
	huisserie fenêtre - bois (lasure)	Absence d'indices d'infestation de termites
	volet - bois (peinture)	Absence d'indices d'infestation de termites
Salle d'eau	sol - plancher bois (linoléum)	Absence d'indices d'infestation de termites
	mur - lambris bois (brut)	Absence d'indices d'infestation de termites
	mur - placoplâtre (peinture)	Absence d'indices d'infestation de termites
	plafond - lambris bois (brut)	Absence d'indices d'infestation de termites
	porte - bois (peinture)	Absence d'indices d'infestation de termites
	huisserie porte - bois (peinture)	Absence d'indices d'infestation de termites
WC	sol - plancher bois (linoléum)	Absence d'indices d'infestation de termites
	mur - lambris bois (brut)	Absence d'indices d'infestation de termites
	mur - placoplâtre (peinture)	Absence d'indices d'infestation de termites
	plafond - lambris bois (brut)	Absence d'indices d'infestation de termites
	porte - bois (peinture)	Absence d'indices d'infestation de termites
	huisserie porte - bois (peinture)	Absence d'indices d'infestation de termites

# Chalet "St Exupéry"

## Niveau 0

Parties d'immeubles bâties ou non bâties visitées	Ouvrages Parties d'ouvrages et éléments à examiner(2)	Résultat du diagnostic d'infestation (3) et observations
Séjour-Cuisine	sol - plancher bois (dalles thermoplastiques)	Absence d'indices d'infestation de termites
	mur - lambris bois (brut)	Absence d'indices d'infestation de termites
	mur - placoplâtre (peinture)	Absence d'indices d'infestation de termites
	plafond - lambris bois (brut)	Absence d'indices d'infestation de termites
	porte - pvc	Absence d'indices d'infestation de termites
	huisserie porte - pvc	Absence d'indices d'infestation de termites
	fenêtre - pvc	Absence d'indices d'infestation de termites
	huisserie fenêtre - pvc	Absence d'indices d'infestation de termites
Terrasse couverte	sol - plancher bois (linoléum)	Absence d'indices d'infestation de termites
	mur - lambris bois (lasure)	Absence d'indices d'infestation de termites
	plafond - lambris bois (brut)	Absence d'indices d'infestation de termites
	porte - aluminium	Absence d'indices d'infestation de termites
	huisserie porte - aluminium	Absence d'indices d'infestation de termites
	fenêtre - aluminium	Absence d'indices d'infestation de termites
	huisserie fenêtre - aluminium	Absence d'indices d'infestation de termites
Chambre	sol - plancher bois (dalles thermoplastiques)	Absence d'indices d'infestation de termites
	mur - lambris bois (brut)	Absence d'indices d'infestation de termites
	mur - placoplâtre (peinture)	Absence d'indices d'infestation de termites
	plafond - lambris bois (brut)	Absence d'indices d'infestation de termites
	porte - bois (peinture)	Absence d'indices d'infestation de termites
	huisserie porte - bois (lasure)	Absence d'indices d'infestation de termites
	fenêtre - pvc	Absence d'indices d'infestation de termites
	huisserie fenêtre - pvc	Absence d'indices d'infestation de termites
Chambre 2	sol - plancher bois (dalles thermoplastiques)	Absence d'indices d'infestation de termites
	mur - lambris bois (brut)	Absence d'indices d'infestation de termites
	mur - placoplâtre (peinture)	Absence d'indices d'infestation de termites
	plafond - lambris bois (brut)	Absence d'indices d'infestation de termites
	porte - bois (peinture)	Absence d'indices d'infestation de termites
	huisserie porte - bois (lasure)	Absence d'indices d'infestation de termites
	fenêtre - pvc	Absence d'indices d'infestation de termites
	huisserie fenêtre - pvc	Absence d'indices d'infestation de termites
Salle d'eau	sol - plancher bois (dalles thermoplastiques)	Absence d'indices d'infestation de termites
	mur - placoplâtre (peinture)	Absence d'indices d'infestation de termites
	plafond - lambris bois (brut)	Absence d'indices d'infestation de termites
	porte - bois (peinture)	Absence d'indices d'infestation de termites
	huisserie porte - bois (lasure)	Absence d'indices d'infestation de termites
	fenêtre - pvc	Absence d'indices d'infestation de termites
	huisserie fenêtre - pvc	Absence d'indices d'infestation de termites
WC	sol - plancher bois (dalles thermoplastiques)	Absence d'indices d'infestation de termites
	mur - placoplâtre (peinture)	Absence d'indices d'infestation de termites
	plafond - lambris bois (brut)	Absence d'indices d'infestation de termites
	porte - bois (peinture)	Absence d'indices d'infestation de termites
	huisserie porte - bois (lasure)	Absence d'indices d'infestation de termites
Chambre 3	sol - plancher bois (dalles thermoplastiques)	Absence d'indices d'infestation de termites
	mur - lambris bois (brut)	Absence d'indices d'infestation de termites
	mur - placoplâtre (peinture)	Absence d'indices d'infestation de termites
	plafond - lambris bois (brut)	Absence d'indices d'infestation de termites
	porte - bois (peinture)	Absence d'indices d'infestation de termites
	huisserie porte - bois (lasure)	Absence d'indices d'infestation de termites
	fenêtre - pvc	Absence d'indices d'infestation de termites
	huisserie fenêtre - pvc	Absence d'indices d'infestation de termites
	volet - bois (peinture)	Absence d'indices d'infestation de termites

# Hangar

## Niveau 0

Parties d'immeubles bâties ou non bâties visitées	Ouvrages Parties d'ouvrages et éléments à examiner(2)	Résultat du diagnostic d'infestation (3) et observations
Hangar	sol - terre	Absence d'indices d'infestation de termites
	mur - bardage bois (lasure)	Absence d'indices d'infestation de termites
	plafond - couverture fibre ciment après 2000	Absence d'indices d'infestation de termites
Garage	sol - béton (moquette)	Absence d'indices d'infestation de termites
	mur - bardage bois (lasure)	Absence d'indices d'infestation de termites
	plafond - bois (brut)	Absence d'indices d'infestation de termites
	porte - bois (peinture)	Absence d'indices d'infestation de termites
	huisserie porte - bois (peinture)	Absence d'indices d'infestation de termites

# Laverie

## Niveau 0

Parties d'immeubles bâties ou non bâties visitées	Ouvrages Parties d'ouvrages et éléments à examiner(2)	Résultat du diagnostic d'infestation (3) et observations
Laverie	sol - plancher bois (brut)	Absence d'indices d'infestation de termites
	mur - bois (brut)	Absence d'indices d'infestation de termites
	plafond - lambris bois (brutu)	Absence d'indices d'infestation de termites
	porte - bois (lasure)	Absence d'indices d'infestation de termites
	huisserie porte - bois (lasure)	Absence d'indices d'infestation de termites
	fenêtre - bois (lasure)	Absence d'indices d'infestation de termites
	huisserie fenêtre - bois (lasure)	Absence d'indices d'infestation de termites
	volet - bois (peinture)	Absence d'indices d'infestation de termites

# Logement

## Niveau 0

Parties d'immeubles bâties ou non bâties visitées	Ouvrages Parties d'ouvrages et éléments à examiner(2)	Résultat du diagnostic d'infestation (3) et observations
Séjour-Cuisine	sol - béton (dalles thermoplastiques)	Absence d'indices d'infestation de termites
	mur - placoplâtre (peinture)	Absence d'indices d'infestation de termites
	plafond - placoplâtre (peinture)	Absence d'indices d'infestation de termites
	plinthe - bois (peinture)	Absence d'indices d'infestation de termites
	porte - bois (peinture)	Absence d'indices d'infestation de termites
	huisserie porte - bois (peinture)	Absence d'indices d'infestation de termites
	fenêtre - aluminium	Absence d'indices d'infestation de termites
	huisserie fenêtre - aluminium	Absence d'indices d'infestation de termites
Buanderie	sol - béton (dalles thermoplastiques)	Absence d'indices d'infestation de termites
	mur - placoplâtre (peinture)	Absence d'indices d'infestation de termites
	plafond - placoplâtre (peinture)	Absence d'indices d'infestation de termites
	plinthe - bois (peinture)	Absence d'indices d'infestation de termites
	porte - bois (peinture)	Absence d'indices d'infestation de termites
	huisserie porte - bois (peinture)	Absence d'indices d'infestation de termites
	fenêtre - bois (peinture)	Absence d'indices d'infestation de termites
huisserie fenêtre - bois (peinture)	Absence d'indices d'infestation de termites	
Véranda	sol - carrelage	Absence d'indices d'infestation de termites
	mur - placoplâtre (peinture)	Absence d'indices d'infestation de termites
	plafond - placoplâtre (peinture)	Absence d'indices d'infestation de termites
	fenêtre - aluminium	Absence d'indices d'infestation de termites
	huisserie fenêtre - aluminium	Absence d'indices d'infestation de termites
Cabinet toilette	sol - béton (dalles thermoplastiques)	Absence d'indices d'infestation de termites
	mur - placoplâtre (peinture)	Absence d'indices d'infestation de termites
	plafond - placoplâtre (peinture)	Absence d'indices d'infestation de termites
	plinthe - bois (peinture)	Absence d'indices d'infestation de termites
	porte - bois (peinture)	Absence d'indices d'infestation de termites
Chambre	sol - béton (parquet flottant)	Absence d'indices d'infestation de termites
	mur - placoplâtre (peinture)	Absence d'indices d'infestation de termites
	plafond - placoplâtre (peinture)	Absence d'indices d'infestation de termites
	plinthe - bois (peinture)	Absence d'indices d'infestation de termites

Parties d'immeubles bâties ou non bâties visitées	Ouvrages Parties d'ouvrages et éléments à examiner(2)	Résultat du diagnostic d'infestation (3) et observations
	porte - bois (peinture)	Absence d'indices d'infestation de termites
	huisserie porte - bois (peinture)	Absence d'indices d'infestation de termites
	fenêtre - bois (peinture)	Absence d'indices d'infestation de termites
	huisserie fenêtre - bois (peinture)	Absence d'indices d'infestation de termites
	volet - bois (peinture)	Absence d'indices d'infestation de termites
Salle d'eau	sol - carrelage	Absence d'indices d'infestation de termites
	mur - placoplâtre (faïence)	Absence d'indices d'infestation de termites
	plafond - placoplâtre (peinture)	Absence d'indices d'infestation de termites
	plinthe - bois (peinture)	Absence d'indices d'infestation de termites
	porte - bois (peinture)	Absence d'indices d'infestation de termites
	huisserie porte - bois (peinture)	Absence d'indices d'infestation de termites
	fenêtre - bois (peinture)	Absence d'indices d'infestation de termites
	huisserie fenêtre - bois (peinture)	Absence d'indices d'infestation de termites
Dressing	sol - béton (parquet flottant)	Absence d'indices d'infestation de termites
	mur - placoplâtre (peinture)	Absence d'indices d'infestation de termites
	plafond - placoplâtre (peinture)	Absence d'indices d'infestation de termites
	plinthe - bois (peinture)	Absence d'indices d'infestation de termites
	porte - métal (peinture)	Absence d'indices d'infestation de termites
	huisserie porte - métal (peinture)	Absence d'indices d'infestation de termites
	fenêtre - bois (peinture)	Absence d'indices d'infestation de termites
	huisserie fenêtre - bois (peinture)	Absence d'indices d'infestation de termites
Chambre 2	sol - béton (parquet flottant)	Absence d'indices d'infestation de termites
	mur - placoplâtre (peinture)	Absence d'indices d'infestation de termites
	plafond - placoplâtre (peinture)	Absence d'indices d'infestation de termites
	plinthe - bois (peinture)	Absence d'indices d'infestation de termites
	porte - bois (peinture)	Absence d'indices d'infestation de termites
	huisserie porte - bois (peinture)	Absence d'indices d'infestation de termites
	fenêtre - bois (peinture)	Absence d'indices d'infestation de termites
	huisserie fenêtre - bois (peinture)	Absence d'indices d'infestation de termites
	volet - bois (peinture)	Absence d'indices d'infestation de termites
Salle d'eau 2	sol - carrelage	Absence d'indices d'infestation de termites
	mur - placoplâtre (faïence)	Absence d'indices d'infestation de termites
	plafond - placoplâtre (peinture)	Absence d'indices d'infestation de termites
	porte - bois (peinture)	Absence d'indices d'infestation de termites
	huisserie porte - bois (peinture)	Absence d'indices d'infestation de termites
Dressing 2	sol - béton (parquet flottant)	Absence d'indices d'infestation de termites
	mur - placoplâtre (peinture)	Absence d'indices d'infestation de termites
	plafond - placoplâtre (peinture)	Absence d'indices d'infestation de termites
	fenêtre - aluminium	Absence d'indices d'infestation de termites
	huisserie fenêtre - aluminium	Absence d'indices d'infestation de termites
Chambre 3	sol - béton (parquet flottant)	Absence d'indices d'infestation de termites
	mur - placoplâtre (peinture)	Absence d'indices d'infestation de termites
	plafond - placoplâtre (peinture)	Absence d'indices d'infestation de termites
	plinthe - bois	Absence d'indices d'infestation de termites
	porte - bois (peinture)	Absence d'indices d'infestation de termites
	huisserie porte - bois (peinture)	Absence d'indices d'infestation de termites
	fenêtre - aluminium	Absence d'indices d'infestation de termites
	huisserie fenêtre - aluminium	Absence d'indices d'infestation de termites
Salle d'eau 3	sol - carrelage	Absence d'indices d'infestation de termites
	mur - placoplâtre (peinture et faïence)	Absence d'indices d'infestation de termites
	plafond - placoplâtre (peinture)	Absence d'indices d'infestation de termites
	porte - bois (peinture)	Absence d'indices d'infestation de termites
	huisserie porte - bois (peinture)	Absence d'indices d'infestation de termites
	fenêtre - bois (lasure)	Absence d'indices d'infestation de termites
	huisserie fenêtre - bois (lasure)	Absence d'indices d'infestation de termites

(1) Identifier notamment chaque bâtiment et chacune des pièces du bâtiment.

(2) Identifier notamment : ossature, murs, planchers, escaliers, boiseries, plinthes, charpentes...

(3) Mentionner les indices ou l'absence d'indices d'infestation de termites et en préciser la nature et la localisation.

**E. IDENTIFICATION DES BATIMENTS ET PARTIES DU BATIMENT (PIECES ET VOLUMES) N'AYANT PU ETRE VISITES ET JUSTIFICATION**

Toutes les parties d'immeuble ont été visitées

**F. IDENTIFICATION DES OUVRAGES, PARTIES D'OUVRAGES ET ELEMENTS QUI N'ONT PAS ETE EXAMINES ET JUSTIFICATION :**

Niveau	Parties d'Immeuble bâties et non bâties concernées	Ouvrages Parties d'ouvrages et éléments non inspectés	Justification
Tous	Logements, dépendances	Ensemble des bois en contact des murs maçonnés	<p>L'ensemble des bois en contact des murs maçonnés n'est pas visible (exemples : panne sablière, huisseries de portes, ...);</p> <p>Les avancées de toit, les éléments de charpente et tous les autres éléments d'une hauteur &gt; 3 m n'ont pas pu être examinés compte tenu de la hauteur</p> <p>Les éléments cachés (plafond, mur, sol) par du mobilier, des revêtements de décoration et de type moquette, jonc de mer, PVC, lambris, panneaux bois, isolation, cloison, papier peint, tapisserie, toile de verre, ciment ou tout autre matériau (type placoplâtre) pouvant masquer un élément qui n'ont pu être examinés par manque d'accessibilité.</p> <p>Les parties d'ouvrage et éléments inclus dans la structure du bâtiment, les éléments coffrés ou les sous faces de planchers n'ont pu être contrôlés, notre mission n'autorisant pas de démontage ou de destruction.</p> <p>Le diagnostic se limite aux zones rendues visibles et accessibles par le propriétaire.</p> <p>L'immeuble se situant dans une zone déclarée à risque concernant la présence de termites par le Préfet et un environnement proche contaminé, une surveillance par un contrôle régulier des éléments à risques serait souhaitable.</p>

## G. MOYENS D'INVESTIGATION UTILISES

La mission se limite aux pathologies du bois d'œuvre de l'ensemble immobilier cadastré sur les parties visibles, accessibles depuis l'intérieur des constructions le jour du contrôle, par sondage des éléments sans démolition, sans dégradations, sans manutention d'objets encombrants, sans déplacement de meubles, appareils électroménager, sans dépose de revêtements de sol, de murs et de faux plafonds.

L'accessibilité des charpentes visibles seulement par détuilage, nécessite l'accord écrit du client et reste à sa charge.

### **Les moyens suivants sont utilisés pour détecter une éventuelle présence de termites :**

*Examen visuel des parties visibles et accessibles :*

- recherche visuelle d'indices d'infestations (cordonnets ou galeries-tunnels, termites, restes de termites, dégâts, etc.) sur les sols, murs, cloisons, plafonds et ensemble des éléments de bois ;
- examen des produits celluloses non rattachés au bâti (débris de bois, planches, cageots, papiers, cartons, etc.), posés à même le sol et recherche visuelle de présence ou d'indices de présence (dégâts sur éléments de bois, détérioration de livres, cartons, etc.) ;
- examen des matériaux non celluloses rattachés au bâti et pouvant être altérés par les termites (matériaux d'isolation, gaines électriques, revêtement de sol ou muraux, etc.) ;
- recherche et examen des zones propices au passage et/ou au développement des termites (caves, vides sanitaires, réseaux, arrivées et départs de fluides, regards, gaines, câblages, ventilation, joints de dilatation, espaces créés par le retrait entre les différents matériaux, fentes des éléments porteurs en bois, etc.).

*Sondage mécanique des bois visibles et accessibles :*

- sondage non destructif de l'ensemble des éléments en bois. Sur les éléments en bois dégradés les sondages sont approfondis et si nécessaire destructifs. Les éléments en bois en contact avec les maçonneries doivent faire l'objet de sondages rapprochés. Ne sont pas considérés comme sondages destructifs des altérations telles que celles résultant de l'utilisation de poinçons, de lames, etc.





*Autres moyens matériels d'investigation :*

- : Loupe grossissante x10, échelle 3.60m, combinaison, pic à souche, burin, massette, ciseau à bois....





## Annexe : les croquis

 Locaux inaccessibles,  Sens de la visite,  Absence d'indices d'infestations de termites,  Présence d'indices d'infestations de termites



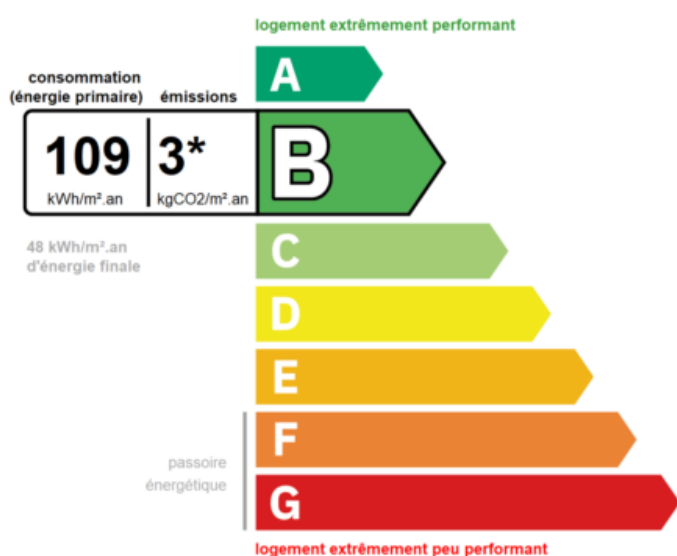
**M. et Mme ALMET Philippe et Ghislaine**  
**Domaine de la Bessedé - Camp de César 24170 ST PARDOUX ET VIELVIC**  
**Croquis de masse**

Ce document vous permet de savoir si votre logement est économe en énergie et préserve le climat. Il vous donne également des pistes pour améliorer ses performances et réduire vos factures. Pour en savoir plus : <https://www.ecologie.gouv.fr/diagnostic-performance-energetique-dpe>

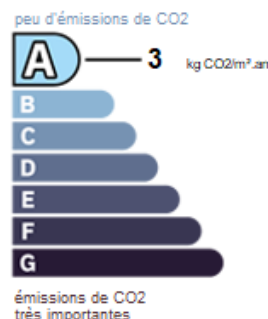


mission : 2311520-ALMET Logement 001  
adresse : ,  
type de bien : Maison individuelle  
année de construction : Entre 2001 et 2005  
surface habitable : **157,00 m<sup>2</sup>**  
propriétaire : M. et Mme Philippe et Ghislaine ALMET  
adresse : Camp de César  
24170 ST PARDOUX ET VIELVIC

## Performance énergétique



### \*Dont émissions de gaz à effet de serre



Le niveau de consommation énergétique dépend de l'isolation du logement et de la performance des équipements. Pour l'améliorer, voir pages 4 à 6

Ce logement émet 546 kg de CO<sub>2</sub> par an, soit l'équivalent de 2830 km parcourus en voiture. Le niveau d'émissions dépend principalement des types d'énergies utilisées (bois, électricité, gaz, fioul, etc.)

## Estimation des coûts annuels d'énergie du logement

Les coûts sont estimés en fonction des caractéristiques de votre logement et pour une utilisation standard sur 5 usages (chauffage, eau chaude sanitaire, climatisation, éclairage, auxiliaires) voir p.3 pour voir les détails par poste.



Entre **1060 €** et **1490 €** par an

Prix moyens des énergies indexés au 1 janvier 2021 (abonnements compris)

Comment réduire ma facture d'énergie ?  
voir p.3

Informations diagnostiqueur

**BC AQUEDIM**

1547 route des Virades - 24110

MANZAC SUR VERN

diagnostiqueur : Michel PILAERT

tel :

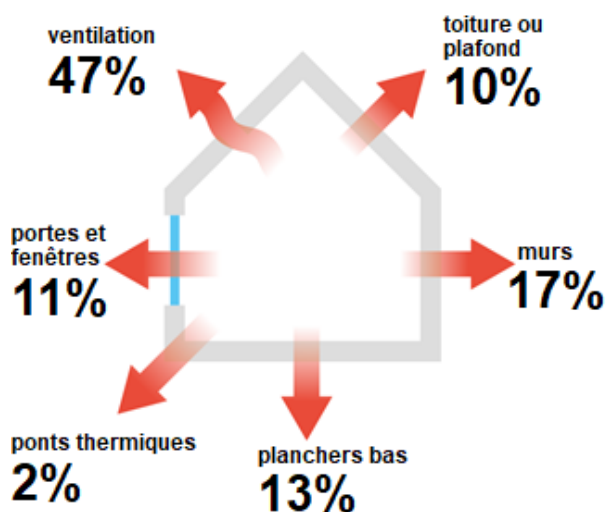
email : [michel.pilaert@aquedim.com](mailto:michel.pilaert@aquedim.com)

n° de certification : C1882

organisme de certification : QUALIXPERT



### Schéma des déperditions de chaleur



### Performance de l'isolation




### Système de ventilation en place



- VMC SF Auto réglable ou VMI de 2001 à 2012

### Confort d'été (hors climatisation)\*



Les caractéristiques de votre logement améliorant le confort d'été :



toiture isolée



bonne inertie du logement



logement traversant

Pour améliorer le confort d'été :



Équipez les fenêtres de votre bâtiment de volets extérieurs ou brise-soleil

### Production d'énergies renouvelables

équipements présents dans le logement :



pompe à chaleur

Diverses solutions existent :



chauffage au bois



chauffe-eau thermodynamique



géothermie



réseau de chaleur ou de froid vertueux

















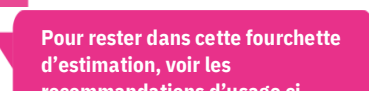
panneaux solaires photovoltaïques



panneaux solaires thermiques

\*Le niveau de confort d'été présenté ici s'appuie uniquement sur les caractéristiques de votre logement (la localisation n'est pas prise en compte).

## Montants et consommations annuels d'énergie

usage		consommation d'énergie (en kWh énergie primaire)	frais annuels d'énergie (fourchette d'estimation*)	répartition des dépenses
 chauffage	 électricité	9785 (4255 é.f.)	entre 610€ et 840€	 <b>56,9%</b>
 eau chaude sanitaire	 électricité	5389 (2343 é.f.)	entre 330€ et 460€	 <b>31,3%</b>
 refroidissement		0 (0 é.f.)	entre 0€ et 0€	 <b>0%</b>
 éclairage	 électricité	713 (310 é.f.)	entre 40€ et 70€	 <b>4,2%</b>
 auxiliaires	 électricité	1310 (569 é.f.)	entre 80€ et 120€	 <b>7,6%</b>
<b>énergie totale pour les usages recensés</b>		<b>17196 kWh</b> (7477 kWh é.f.)	entre <b>1060€</b> et <b>1490€</b> par an	

Pour rester dans cette fourchette d'estimation, voir les recommandations d'usage ci-dessous

Conventionnellement, ces chiffres sont donnés pour une température de chauffage de 19° réduite à 16°C en cas d'absence du domicile, une climatisation réglée à 28° (si présence de clim), et une consommation d'eau chaude de 135ℓ par jour.

▲ Seules les consommations d'énergie nécessaires au chauffage, à la climatisation, à la production d'eau chaude sanitaire, à l'éclairage et aux auxiliaires (ventilateurs, pompes) sont prises en compte dans cette estimation. Les consommations liées aux autres usages (électroménager, appareils électroniques...) ne sont pas comptabilisées.

▲ Les factures réelles dépendront de nombreux facteurs : prix des énergies, météo de l'année (hiver froid ou doux...), nombre de personnes dans le logement et habitudes de vie, entretien des équipements....

é.f. → énergie finale

\* Prix moyens des énergies indexés au 1<sup>er</sup> janvier 2021 (abonnements compris)

## Recommandations d'usage pour votre logement

Quelques gestes simples pour maîtriser votre facture d'énergie :

**Température recommandée en hiver → 19°**

Chauffer à 19° plutôt que 21° c'est -26% sur votre facture **soit -191€ par an**

**astuces** (plus facile si le logement dispose de solutions de pilotage efficaces)

- Diminuez le chauffage quand vous n'êtes pas là.
- Chauffez les chambres à 17° la nuit.

**Si climatisation, température recommandée en été → 28°**

**astuces**

- Fermez les fenêtres et volets la journée quand il fait chaud.
- Aérez votre logement la nuit.

**Consommation recommandée → 135ℓ/jour d'eau chaude à 40°**





55ℓ consommés en moins par jour, c'est -27% sur votre facture **soit -107€ par an**  
Estimation faite par rapport à la surface de votre logement (2-3 personnes). Une douche de 5 minutes = environ 40ℓ.

**astuces**






- Installez des mousseurs d'eau sur les robinets et un pommeau à faible débit sur la douche.
- Réduisez la durée des douches.

Voir en annexe le descriptif complet et détaillé du logement et de ses équipements.

## Vue d'ensemble du logement

	description	isolation
 murs	<ul style="list-style-type: none"> <li>- Mur en briques creuses Ep 20cm avec isolation par l'intérieur Ep=8 cm Avec retour d'isolant au niveau des menuiseries Mur donnant sur l'extérieur</li> <li>- Mur en briques creuses Ep 20cm avec isolation par l'intérieur Ep=8 cm Avec retour d'isolant au niveau des menuiseries Mur donnant sur un local non chauffé et solarisé</li> </ul>	bonne
 plancher bas	- Plancher sur terre-plein avec isolant (ITI) Ep=10 cm	très bonne
 toiture/plafond	<ul style="list-style-type: none"> <li>- Plafond en plaque de plâtre avec isolation par l'intérieur (ITI) Ep=20 cm</li> <li>Plafond donnant sur un local non chauffé et non solarisé</li> </ul>	bonne
 portes et fenêtres	<ul style="list-style-type: none"> <li>- Fen.bat./ocil. bois double vitrage(VNT) air 16mm Sans volet</li> <li>- Fen.bat./ocil. bois double vitrage(VNT) air 16mm Avec ferm.</li> <li>- PF. coul. bois double vitrage(VNT) argon 18mm Avec ferm.</li> <li>- Porte en bois avec double vitrage</li> </ul>	moyenne





## Vue d'ensemble des équipements

	description
 chauffage	- PAC AIR/AIR, Split ou Multi-Split
 eau chaude sanitaire	- ECS Electrique
 climatisation	- Sans objet
 ventilation	- VMC SF Auto réglable ou VMI de 2001 à 2012
 pilotage	- Aucun

Voir en annexe le descriptif complet et détaillé du logement et de ses équipements.

## Recommandations de gestion et d'entretien des équipements

Pour maîtriser vos consommations d'énergie, la bonne gestion et l'entretien régulier des équipements de votre logement sont essentiels.

	<b>type d'entretien</b>
 <b>VMC</b>	<p>Ne pas obstruer les entrées d'air. Les nettoyer à l'aide d'un chiffon sec -&gt; 1 fois par an</p> <p>Nettoyer les bouches d'extraction -&gt; tous les 2 ans</p> <p>Entretien des conduits par un professionnel -&gt; tous les 3 à 5 ans</p> <p>Veiller à ouvrir les fenêtres de chaque pièce très régulièrement afin de garantir la qualité de l'air intérieur</p>
 <b>Pompe à chaleur</b>	<p>Entretien obligatoire par un professionnel -&gt; tous les 2 ans</p> <p>Programmer la température de chauffage en fonction de votre présence. Baisser la température la nuit.</p>
 <b>Chauffe-eau</b>	<p>Régler la température du chauffe-eau entre 55 et 60°C.</p> <p>Arrêter le chauffe-eau en cas d'absence de plus de 4 jours.</p>
 <b>Eclairage</b>	<p>Nettoyer les ampoules et les luminaires.</p>



## Recommandations d'amélioration de la performance



Des travaux peuvent vous permettre d'améliorer significativement l'efficacité énergétique de votre logement et ainsi de faire des économies d'énergie, d'améliorer son confort, de le valoriser et de le rendre plus écologique. Le pack ① de travaux vous permet de réaliser les travaux prioritaires, et le pack ② d'aller vers un logement très performant.



Si vous en avez la possibilité, il est plus efficace et rentable de procéder à une rénovation globale de votre logement (voir packs de travaux ① + ② ci-dessous). La rénovation performante par étapes est aussi une alternative possible (réalisation du pack ① avant le pack ②). Faites-vous accompagner par un professionnel compétent (bureau d'études, architecte, entreprise générale de travaux, groupement d'artisans...) pour préciser votre projet et coordonner vos travaux.

**1**

### Les travaux essentiels

montant estimé : à €

lot

description

performance recommandée

**2**

### Les travaux à envisager

montant estimé : à €

lot

description

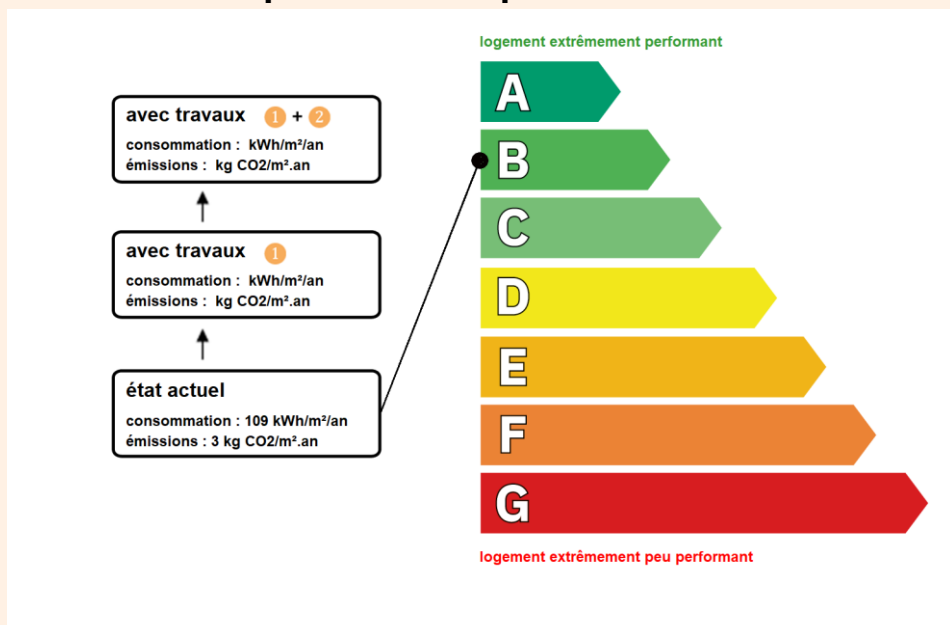
performance recommandée

**Commentaires :**



## Recommandations d'amélioration de la performance (suite)

## Évolution de la performance après travaux



## Préparez votre projet !

Contactez le conseiller France Rénov' le plus proche de chez vous, pour des conseils gratuits et indépendants sur vos choix de travaux et d'artisans :

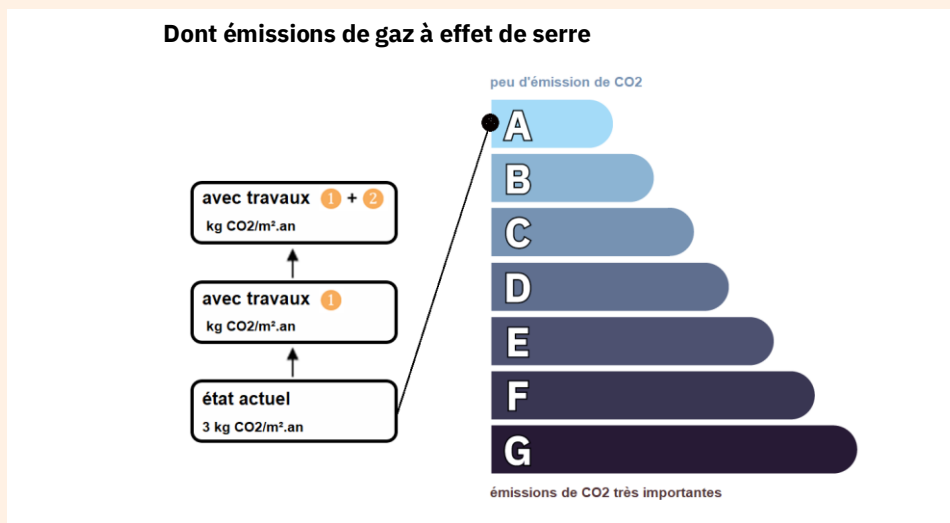
[france-renov.gouv.fr/espaces-conseil-fr](https://france-renov.gouv.fr/espaces-conseil-fr)  
ou 0808 800 700 (prix d'un appel local)

Vous pouvez bénéficier d'aides, de primes et de subventions pour vos travaux :

[france-renov.gouv.fr/aides](https://france-renov.gouv.fr/aides)



## Dont émissions de gaz à effet de serre



Pour répondre à l'urgence climatique et environnementale, la France s'est fixée pour objectif d'ici 2050 de rénover l'ensemble des logements à un haut niveau de performance énergétique.

À court terme, la priorité est donnée à la suppression des énergies fortement émettrices de gaz à effet de serre (fioul, charbon) et à l'éradication des «passoires énergétiques» d'ici 2028.

## Fiche technique du logement

Cette fiche liste les caractéristiques techniques du bien diagnostiqué renseignées par le diagnostiqueur pour obtenir les résultats présentés dans ce document. En cas de problème, contactez la personne ayant réalisé ce document ou l'organisme certificateur qui l'a certifiée (diagnostiqueurs.din.developpement-durable.gouv.fr).

**Le présent rapport est établi par une personne dont les compétences sont certifiées par QUALIXPERT, 17 rue Borrel 81100 CASTRES**

Référence du logiciel validé : **DPEWIN version V5**

Justificatifs fournis pour établir le DPE :

Référence du DPE : **2324E4105683X**

Date de visite du bien : **30/11/2023**

Invariant fiscal du logement :

Référence de la parcelle cadastrale : **244780000B1059**

Méthode de calcul utilisée pour l'établissement du DPE : **3CL-DPE2021 (Moteur V1.4.25.1)**



### Explications personnalisées sur les éléments pouvant amener à des différences entre les consommations estimées et les consommations réelles :

**Des écarts peuvent survenir entre les consommations issues de la simulation conventionnelle 3CL et celles issues des consommations réelles : la méthode conventionnelle correspond à une consommation standardisée. Tout écart (de température par exemple) peut se traduire par des écarts importants.**

#### Commentaires :

Information importante quand on veut comparer les factures d'énergie avec le DPE : le DPE annonce une consommation purement théorique, évaluée en KWh PCI et on en KWh PCS contrairement aux factures qui résultent de la consommation réelle.

généralités

donnée d'entrée	origine de la donnée		valeur renseignée
Département			24
Altitude		Donnée en ligne	230 m
Type de bâtiment		Observé/Mesuré	Maison individuelle
Année de construction		Estimé	Entre 2001 et 2005
Surface habitable		Observé/Mesuré	157,00 m <sup>2</sup>
Nombre de niveaux		Observé/Mesuré	1,0
Nombre de logement du bâtiment		Observé/Mesuré	1
Hauteur moyenne sous plafond		Observé/Mesuré	2,50 m

## Fiche technique du logement (suite)

enveloppe	donnée entrée	origine de la donnée		valeur renseignée
MUR	surface		Observé/Mesuré	93,30 m <sup>2</sup>
	type de local non chauffé adjacent		Observé/Mesuré	Extérieur
	matériau mur		Observé/Mesuré	Murs en briques creuses
	épaisseur mur		Observé/Mesuré	20 cm
	état d'isolation		Observé/Mesuré	isolé
	type d'isolation		Observé/Mesuré	ITI
	épaisseur isolant		Observé/Mesuré	8,00 cm
	MUR +V	surface		Observé/Mesuré
type de local non chauffé adjacent			Observé/Mesuré	espace tampon solarisé (véranda, loggia fermée)
état d'isolation des parois du local non chauffé			Observé/Mesuré	lc isolé + espace tampon solarisé orienté sud
matériau mur			Observé/Mesuré	Murs en briques creuses
épaisseur mur			Observé/Mesuré	20 cm
état d'isolation			Observé/Mesuré	isolé
type d'isolation			Observé/Mesuré	ITI
épaisseur isolant			Observé/Mesuré	8,00 cm

enveloppe	donnée entrée	origine de la donnée		valeur renseignée
PLANCHER	surface		Observé/Mesuré	157,00 m <sup>2</sup>
	type de local non chauffé adjacent		Observé/Mesuré	Terre-Plein
	périmètre de plancher bas		Observé/Mesuré	63,1 m
	état d'isolation		Observé/Mesuré	isolé
	type d'isolation		Observé/Mesuré	ITI
	épaisseur isolant		Observé/Mesuré	10,00 cm

enveloppe	donnée entrée	origine de la donnée		valeur renseignée
PLAFOND	surface		Observé/Mesuré	157,00 m <sup>2</sup>
	type de local non chauffé adjacent		Observé/Mesuré	Comble fortement ventilé
	état d'isolation des parois du local non chauffé		Observé/Mesuré	lc isolé + lnc non isolé
	type de plancher haut		Observé/Mesuré	Plafond en plaque de plâtre
	état d'isolation		Observé/Mesuré	isolé
	type d'isolation		Observé/Mesuré	ITI
	épaisseur isolant		Observé/Mesuré	20,00 cm

enveloppe	donnée entrée	origine de la donnée		valeur renseignée
Fenêtre	surface		Observé/Mesuré	2,30 m <sup>2</sup>
	nombre		Observé/Mesuré	3
	type de vitrage		Observé/Mesuré	Double vitrage
	épaisseur lame d'air		Observé/Mesuré	16,0 mm
	gaz de remplissage		Observé/Mesuré	air sec
	inclinaison vitrage		Observé/Mesuré	Paroi verticale >=75°
	type menuiserie		Observé/Mesuré	Bois ou bois métal
	type ouverture		Observé/Mesuré	Fenêtre battante
	type volets		Observé/Mesuré	Sans volet
	type de pose		Observé/Mesuré	Nu intérieur
	menuiserie avec joints		Observé/Mesuré	oui
	baies Nord-Ouest/Nord/Nord-Est		Observé/Mesuré	1,60 m <sup>2</sup>

## Fiche technique du logement (suite)

Fenêtre +V	baies Est		Observé/Mesuré	0,70 m <sup>2</sup>
	type de masque proche		Observé/Mesuré	absence de masque proche
	type de masque lointain		Observé/Mesuré	absence de masque lointain
	surface		Observé/Mesuré	1,40 m <sup>2</sup>
	nombre		Observé/Mesuré	1
	type de vitrage		Observé/Mesuré	Double vitrage
	épaisseur lame d'air		Observé/Mesuré	16,0 mm
	gaz de remplissage		Observé/Mesuré	air sec
	inclinaison vitrage		Observé/Mesuré	Paroi verticale >=75°
	type menuiserie		Observé/Mesuré	Bois ou bois métal
	type ouverture		Observé/Mesuré	Fenêtre battante
	type volets		Observé/Mesuré	Volet battant bois (e>22mm)
	type de pose		Observé/Mesuré	Nu intérieur
	menuiserie avec joints		Observé/Mesuré	oui
	baies Nord-Ouest/Nord/Nord-Est		Observé/Mesuré	1,40 m <sup>2</sup>
	type de masque proche		Observé/Mesuré	absence de masque proche
type de masque lointain		Observé/Mesuré	absence de masque lointain	
PFenêtre	surface		Observé/Mesuré	3,40 m <sup>2</sup>
	nombre		Observé/Mesuré	1
	type de vitrage		Observé/Mesuré	Double vitrage
	épaisseur lame d'air		Observé/Mesuré	18,0 mm
	gaz de remplissage		Observé/Mesuré	argon ou krypton
	inclinaison vitrage		Observé/Mesuré	Paroi verticale >=75°
	type menuiserie		Observé/Mesuré	Bois ou bois métal
	type ouverture		Observé/Mesuré	PF coulissante
	type volets		Observé/Mesuré	Volet roulant Alu
	type de pose		Observé/Mesuré	Nu intérieur
	menuiserie avec joints		Observé/Mesuré	oui
	baies Sud-Ouest/Sud/Sud-Est		Observé/Mesuré	3,40 m <sup>2</sup>
	type de masque proche		Observé/Mesuré	absence de masque proche
	type de masque lointain		Observé/Mesuré	absence de masque lointain

enveloppe

donnée entrée	origine de la donnée		valeur renseignée	
Porte	surface		Observé/Mesuré	2
	nombre		Observé/Mesuré	1
	type de menuiserie		Observé/Mesuré	Porte simple en bois
	type de porte		Observé/Mesuré	Porte avec double vitrage
Porte	surface		Observé/Mesuré	2
	nombre		Observé/Mesuré	1
	type de menuiserie		Observé/Mesuré	Porte simple en bois
	type de porte		Observé/Mesuré	Porte avec double vitrage

enveloppe

donnée entrée	origine de la donnée		valeur renseignée	
Espace tampon solarisé :	Orientation ETS		Observé/Mesuré	Sud
	Isolation des parois donnant sur l'ETS		Observé/Mesuré	Isolées
	Type menuiserie de l'ETS		Observé/Mesuré	Métal sans rupteur pont thermique
	Type vitrage de l'ETS		Observé/Mesuré	Double vitrage
	Surface baie séparant ETS de l'extérieur		Observé/Mesuré	29,1 m
	Inclinaison baie séparant ETS de l'extérieur		Observé/Mesuré	Verticale supérieure ou égale à 75°
	Orientation baie séparant ETS de l'extérieur		Observé/Mesuré	Sud

## Fiche technique du logement (suite)

enveloppe

donnée entrée	origine de la donnée		valeur renseignée
pont thermique 1	type de pont thermique	Observé/Mesuré	Liaison Mur extérieur / Plancher bas
	type isolation	Observé/Mesuré	Isolation thermique par l'intérieur
	valeur PT k	Valeur par défaut	0,08
	longueur du pont thermique	Observé/Mesuré	16,3 m
pont thermique 2	type de pont thermique	Observé/Mesuré	Liaison Mur extérieur / Plancher bas
	type isolation	Observé/Mesuré	Isolation thermique par l'intérieur
	valeur PT k	Valeur par défaut	0,08
	longueur du pont thermique	Observé/Mesuré	38,4 m

équipements

donnée entrée	origine de la donnée		valeur renseignée
Système de ventilation	type de ventilation	Observé/Mesuré	VMC SF Auto réglable de 2001 à 2012
	année d'installation	Observé/Mesuré	Inconnue
	façades exposées	Observé/Mesuré	Plusieurs façades exposées

équipements

donnée entrée	origine de la donnée		valeur renseignée
Système de chauffage 1	type d'installation de chauffage	Observé/Mesuré	installation de chauffage simple
	type de générateur	Observé/Mesuré	PAC AIR/AIR
	année du générateur	Observé/Mesuré	Inconnue
	type de cascade	Observé/Mesuré	Générateur(s) indépendant(s)
	énergie utilisée	Observé/Mesuré	Electricité
	SCOP / COP	Observé/Mesuré	2,2
	type d'émetteur	Observé/Mesuré	Split ou Multi-Split
	Année d'installation émetteur	Observé/Mesuré	Inconnue
	type de chauffage	Observé/Mesuré	chauffage central
	type de régulation	Observé/Mesuré	non
	Equipement d'intermittence	Observé/Mesuré	absent

équipements

donnée entrée	origine de la donnée		valeur renseignée
Système de production d'eau chaude sanitaire 1	Production instantanée/accumulation	Observé/Mesuré	A accumulation
	catégorie de ballon	Observé/Mesuré	Chauffe eau vertical classe B ou 2 étoiles
	Type de production	Observé/Mesuré	Electrique classique
	type d'installation	Observé/Mesuré	installation ECS individuelle
	année d'installation	Observé/Mesuré	Inconnue
	volume de stockage	Observé/Mesuré	200,00 L
	pièces alimentées contiguës	Observé/Mesuré	Les pièces alimentées en ECS ne sont pas contiguës
	production hors volume habitable	Observé/Mesuré	En volume chauffé

**Fiche technique du logement (suite)**

# Certificat de l'opérateur



Certificat N° C1882

Monsieur Michel PILAERT

Certifié dans le cadre du processus de certification PR04 et / ou PR16 consultable sur [www.qualixpert.com](http://www.qualixpert.com) conformément à l'ordonnance 2005-655 titre III du 8 juin 2005 et au décret 2006-1114 du 05 septembre 2006.



dans le(s) domaine(s) suivant(s) :

<b>Etat des installations intérieures d'électricité</b>	<b>Certificat valable</b> Du 01/03/2022 au 28/02/2029	Arrêté du 24 décembre 2021 définissant les critères de certification des opérateurs de diagnostic technique et des organismes de formation et d'accréditation des organismes de certification.
<b>Etat des installations intérieures de gaz</b>	<b>Certificat valable</b> Du 06/02/2022 au 05/02/2029	Arrêté du 24 décembre 2021 définissant les critères de certification des opérateurs de diagnostic technique et des organismes de formation et d'accréditation des organismes de certification.
<b>Amiante sans mention</b>	<b>Certificat valable</b> Du 02/02/2022 au 01/02/2029	Arrêté du 24 décembre 2021 définissant les critères de certification des opérateurs de diagnostic technique et des organismes de formation et d'accréditation des organismes de certification.
<b>Constat de risque d'exposition au plomb</b>	<b>Certificat valable</b> Du 02/02/2022 au 01/02/2029	Arrêté du 24 décembre 2021 définissant les critères de certification des opérateurs de diagnostic technique et des organismes de formation et d'accréditation des organismes de certification.
<b>Etat relatif à la présence de termites dans le bâtiment mention France Métropolitaine</b>	<b>Certificat valable</b> Du 10/02/2022 au 09/02/2029	Arrêté du 24 décembre 2021 définissant les critères de certification des opérateurs de diagnostic technique et des organismes de formation et d'accréditation des organismes de certification.
<b>Diagnostic de performance énergétique individuel</b>	<b>Certificat valable</b> Du 15/11/2021 au 14/11/2028	Arrêté modifié du 02 juillet 2018 définissant les critères de certification des opérateurs de diagnostic technique et des organismes de formation et d'accréditation des organismes de certification.

Date d'établissement le lundi 31 janvier 2022

Marjorie ALBERT  
Directrice Administrative

*Une certification peut être suspendue, modifiée ou retirée à tout moment.  
Pour une utilisation appropriée de ce certificat, la portée des certifications et leurs validités doivent être vérifiées sur le site internet de LCC QUALIXPERT [www.qualixpert.com](http://www.qualixpert.com).*

F09 Certification de compétence version N 010120

LCC 17, rue Borel - 81100 CASTRES  
Tél. 05 63 73 06 13 - Fax 05 63 73 32 87 - [www.qualixpert.com](http://www.qualixpert.com)  
sarl au capital de 8000 euros - APE 7120B - RCS Castres SIRET 493 037 832 00018



# Attestation d'assurance

Assurance RCP : AXA FRANCE IARD N°7612818104 valide jusqu'au 01/05/2024

## Votre Assurance

▶ RCE PRESTATAIRES

## Assurance et Banque



SARL BC AQUEDIM  
LA LANDE DE CHANTE RENARD  
24110 MANZAC SUR VERN FR

## COURTIER

**PROTEXI ASSURANCES**  
CABINET DOMBLIDES ET DE SOUYS  
293 COURS DE LA SOMME  
33800 BORDEAUX  
**Tél : 08 25 16 71 77**  
Fax : 05 56 92 28 82  
Portefeuille : 0201188384

## Vos références :

**Contrat n° 7612818104**  
Client n° 0605241320

AXA France IARD, atteste que :

**SARL BC AQUEDIM  
LA LANDE DE CHANTE RENARD  
24110 MANZAC SUR VERN**

est titulaire d'un contrat d'assurance **N° 7612818104** ayant pris effet le **01/09/2022** de garantissant les conséquences pécuniaires de la responsabilité civile incombant à l'assuré en raison de dommages corporels, matériels et immatériels consécutifs ou non causés aux tiers, ainsi que les clients, du fait des activités suivantes :

### **DIAGNOSTICS TECHNIQUES IMMOBILIERS**

La présente attestation ne peut engager l'Assureur au-delà des limites et conditions du contrat auquel elle se réfère.

La présente attestation est valable pour la période du **01/05/2023** au **01/05/2024** sous réserve des possibilités de suspension ou de résiliation en cours d'année d'assurance pour les cas prévus par le Code des Assurances ou le contrat.

Fait à PARIS le 2 mai 2023  
Pour la société :

1D055620230502

### **AXA France IARD SA**

Société anonyme au capital de 214 799 030 Euros  
Siège social : 313, Terrasses de l'Arche - 92727 Nanterre Cedex 722 057 460 R.C.S. Nanterre  
Entreprise régie par le Code des assurances - TVA intracommunautaire n° FR 14 722 057 460  
Opérations d'assurances exonérées de TVA - art. 261-C CGI - sauf pour les garanties portées par AXA Assistance

1/1



### Montant des garanties et des franchises

Les montants d'indemnisation et les franchises sont fixés par sinistre, sauf lorsque la mention « par année d'assurance » figure au tableau ci-dessous.

Lorsque le montant de la garantie est fixé par année d'assurance, il s'entend quel que soit le nombre de sinistres touchant une même année d'assurance. Il s'épuise au fur et à mesure des règlements effectués.

**Lorsqu'un même sinistre met en jeu simultanément différentes garanties, l'engagement maximum de l'assureur n'excède pas, pour l'ensemble des dommages, le plus élevé des montants prévus pour ces garanties » ainsi qu'il est précisé à l'article 5.3 des conditions générales.**

NATURE DES GARANTIES	LIMITES DES GARANTIES	FRANCHISES par sinistre
Tous dommages corporels, matériels et immatériels consécutifs confondus (autres que ceux visés au paragraphe « Autres garanties » ci-après)  <b>Dont :</b> <ul style="list-style-type: none"><li>• <b>Dommages corporels</b></li><li>• <b>Dommages matériels et immatériels consécutifs confondus</b></li><li>• <b>Dommages immatériels non consécutifs</b></li><li>• <b>Dommages aux biens confiés</b> (selon extension aux conditions particulières)</li></ul>	<b>9.000.000</b> € par année d'assurance  <b>9.000.000</b> € par année d'assurance  <b>1.200.000</b> € par année d'assurance  <b>150.000</b> € par année d'assurance  <b>150.000</b> € par sinistre	<b>NEANT</b>  <b>380</b> €  <b>10 %</b> <b>Mini : 400</b> € <b>Maxi : 2.500</b> €  <b>10 %</b> <b>Mini : 400</b> € <b>Maxi : 2.500</b> €
<b>Autres garanties :</b>		
<b>Faute inexcusable</b> (dommages corporels) (Article 3.1 des conditions générales)	<b>2.000.000</b> € par année d'assurance dont <b>1.000.000</b> € par sinistre	<b>380</b> €
<b>Tous dommages relevant d'une obligation d'assurance</b>	<b>500.000</b> € par année d'assurance dont <b>300.000</b> € par sinistre	<b>10 %</b> <b>Mini : 400</b> € <b>Maxi : 2.500</b> €
<b>Les risques environnementaux</b> (Article 3.4 des conditions générales) : <b>Atteinte à l'environnement accidentelle tous dommages confondus dont :</b> Le préjudice écologique (y compris les frais de prévention) et responsabilité environnementale <b>Défense</b> (Article 4 des conditions générales)	<b>1.000.000</b> € par année d'assurance <b>100.000</b> € par année d'assurance	<b>400</b> € <b>400</b> €
	Inclus dans la garantie mise en jeu	Selon la franchise de la garantie mise en jeu
<b>Recours</b> (Article 4 des conditions générales)	<b>20.000</b> € par litige	Seuil d'intervention : <b>380</b> €

### AXA France IARD SA

Société anonyme au capital de 214 799 030 Euros  
Siège social : 313, Terrasses de l'Arche - 92727 Nanterre Cedex 722 057 460 R.C.S. Nanterre  
Entreprise régie par le Code des assurances - TVA intracommunautaire n° FR 14 722 057 460  
Opérations d'assurances exonérées de TVA - art. 261-C CGI - sauf pour les garanties portées par AXA Assistance