

DOSSIER DE DIAGNOSTIC TECHNIQUE

ETABLI LE LUNDI 2 OCTOBRE 2023

PROPRIETAIRE	ADRESSE DES LOCAUX VISITES
M. et Mme CABANNE 2 rue du Reolat 24220 ST CYPRIEN	MAISON 2 RUE DU RECOLAT 24220 ST CYPRIEN

REF DOSSIER : TEZ-23-2112	
	
Année : depuis le 1er juillet 1997	Section/parcelle : AB/720,

DIAGNOSTICS REALISES

<input type="checkbox"/> Gaz	<input type="checkbox"/> Surface	<input checked="" type="checkbox"/> Electricité
<input checked="" type="checkbox"/> DPE	<input type="checkbox"/> Amiante	<input type="checkbox"/> Plomb
<input checked="" type="checkbox"/> Termites	<input checked="" type="checkbox"/> ERRIAL	

Une Equipe d'Experts Certifiés de Proximité à votre Service

Tél. 05 53 09 77 43 - Fax : 05 53 09 77 51 - Email : contact@apgdiag.com

SYNTHESE DES DIAGNOSTICS

DPE

Etiquette du DPE : D
Estimation annuelle d'énergie : Entre 900 € et 1 240 €







Termites

Absence d'indices d'infestation de termites

Electricité

- L'installation intérieure d'électricité ne comporte aucune anomalie.
- L'installation intérieure d'électricité comporte une ou des anomalies pour laquelle ou lesquelles il est vivement recommandé d'agir afin d'éliminer les dangers qu'elle(s) présente(nt).
- L'installation intérieure d'électricité comporte certaines anomalies pour laquelle ou lesquelles des mesures compensatoires sont correctement mises en place.

CROQUIS

-  Locaux inaccessibles. → Sens de la visite.  Absence d'amiante.
-  Matériaux contenant de l'amiante détectés après analyse.  Amiante non détecté suite à analyse.
-  Matériaux contenant de l'amiante détectés sur décision de l'opérateur.
-  Matériaux susceptibles de contenir de l'amiante.

ÉTAT DE L'INSTALLATION INTERIEURE D'ELECTRICITE

établi à l'occasion d'une vente

Suivant l'arrêté du 28 septembre 2017 définissant le modèle et la méthode de réalisation de l'état de l'installation intérieure d'électricité dans les immeubles à usage d'habitation

ETABLI LE LUNDI 2 OCTOBRE 2023

PROPRIETAIRE

M. et Mme CABANNE
2 rue du Recolat
24220 ST CYPRIEN

ADRESSE DES LOCAUX VISITES

MAISON - Installation principale
2 RUE DU RECOLAT
24220 ST CYPRIEN

REF DOSSIER : TEZ-23-2112



CONCLUSION


- L'installation intérieure d'électricité ne comporte aucune anomalie.
- L'installation intérieure d'électricité comporte une ou des anomalies pour laquelle ou lesquelles il est vivement recommandé d'agir afin d'éliminer les dangers qu'elle(s) présente(nt).
- L'installation intérieure d'électricité comporte certaines anomalies pour laquelle ou lesquelles des mesures compensatoires sont correctement mises en place.

Durée de validité du rapport : 3 ans , rapport valide jusqu'au 01/10/2026

Fait à COULOUNIEIX-CHAMIERES

Le lundi 2 octobre 2023

par Marie BOISHUE



Ce rapport contient **11** pages indissociables et n'est utilisable qu'en original.

Sommaire

1- Désignation et description du local d'habitation et de ses dépendances.....	2
2- Identification du donneur d'ordre	2
3 - Identification de l'opérateur	3
4 - Limites du domaine d'application du diagnostic :.....	3
5 - Conclusion relative à l'évaluation des risques pouvant porter atteinte à la sécurité des personnes.....	3
6 - Avertissement particulier	4
7 - Conclusion relative à l'évaluation des risques relevant du devoir de conseil de professionnel.....	4
8 - Explications détaillées relatives aux risques encourus.....	4
Annexe : résultat de l'état de l'installation intérieure d'électricité	6
Annexe : Equipement.....	7
Annexe : Références réglementaires.....	7
Annexe : Attestation d'assurance	9
Annexe : Certificat de l'opérateur.....	10

1- Désignation et description du local d'habitation et de ses dépendances

Localisation du local d'habitation et de ses dépendances :

SIS 2 RUE DU RECOLAT - 24220 ST CYPRIEN
 Type d'immeuble : **MAISON**
 Référence cadastrale : **section AB, parcelle 720**
 Désignation et situation du lot de (co)propriété : **non concerné**
 Année de construction : **depuis le 1er juillet 1997**

Description : Vente d'une maison de 2005 de 85m².

Désignation de l'installation	Distributeur d'électricité	Année de l'installation	Alimentée lors du diagnostic
Installation principale	Edf	Inconnue	OUI

Identification des parties du bien (pièces et emplacements), n'ayant pu être visitées et justification

Niveau	Pièce	Emplacement	Justification
	Aucune		

2- Identification du donneur d'ordre

Identité du donneur d'ordre :

Nom : **Agence AGENCE DU PERIGORD**
 Adresse : **1 voie de la Vallée - 24220 St CYPRIEN**

Qualité du donneur d'ordre : le propriétaire

Identité du propriétaire :

Nom : **M. et Mme CABANNE**
 Adresse : **2 rue du Recolat - 24220 ST CYPRIEN**

3 - Identification de l'opérateur

Identité de l'opérateur : **Marie BOISHUE**
Nom et raison sociale de l'entreprise : **SAS APG**
Adresse : **200, Avenue Winston Churchill, 24660 COULOUNIEIX-CHAMIER**
SIRET : **448 284 224 00038**

Le présent rapport est établi par une personne dont les compétences sont certifiées par :

ABCIDIA Certification
Domaine de Saint Paul - Bat A6
102 route de Limours - 78470 ST REMY LES CHEVREUSE
Certification N° 22-1758 valide du 27/07/2022 au 26/07/2029
Assurance de l'opérateur : **ALLIANZ N°55886375 valide jusqu'au 31/12/2023**

4 - Limites du domaine d'application du diagnostic :

L'état de l'installation intérieure d'électricité porte sur l'ensemble de l'installation intérieure d'électricité à basse tension des locaux à usage d'habitation située en aval de l'appareil général de commande et de protection de cette installation. Il ne concerne pas les matériels d'utilisation amovibles, ni les circuits internes des matériels d'utilisation fixes, destinés à être reliés à l'installation électrique fixe, ni les installations de production ou de stockage par batteries d'énergie électrique du générateur jusqu'au point d'injection au réseau public de distribution d'énergie ou au point de raccordement à l'installation intérieure. Il ne concerne pas non plus les circuits de téléphonie, de télévision, de réseau informatique, de vidéophonie, de centrale d'alarme, etc., lorsqu'ils sont alimentés en régime permanent sous une tension inférieure ou égale à 50 V en courant alternatif et 120 V en courant continu.

L'intervention de l'opérateur réalisant l'état de l'installation intérieure d'électricité ne porte que sur les constituants visibles, visitables, de l'installation au moment du diagnostic. Elle s'effectue sans démontage de l'installation électrique (hormis le démontage des capots des tableaux électriques lorsque cela est possible) ni destruction des isolants des câbles.

Des éléments dangereux de l'installation intérieure d'électricité peuvent ne pas être repérés, notamment :

Les parties de l'installation électrique non visibles (incorporées dans le gros œuvre ou le second œuvre ou masquées par du mobilier) ou nécessitant un démontage ou une détérioration pour pouvoir y accéder (boîtes de connexion, conduits, plinthes, goulottes, huisseries, éléments chauffants incorporés dans la maçonnerie, luminaires des piscines plus particulièrement) ;

Les parties non visibles ou non accessibles des tableaux électriques après démontage de leur capot ;

Inadéquation entre le courant assigné (calibre) des dispositifs de protection contre les surintensités et la section des conducteurs sur toute la longueur des circuits ;

Cas particulier des immeubles collectifs à usage d'habitation :

En immeuble collectif d'habitation, seule la présence d'une DERIVATION INDIVIDUELLE DE TERRE en partie privative est vérifiée. La présence d'une PRISE DE TERRE, d'un CONDUCTEUR DE TERRE, de la borne ou barrette principale de terre, du CONDUCTEUR PRINCIPAL DE PROTECTION, et d'une LIAISON EQUIPOTENTIELLE principale n'est pas vérifiée puisque situés dans les parties communes, lesquelles ne sont pas visées par le DIAGNOSTIC.

5 - Conclusion relative à l'évaluation des risques pouvant porter atteinte à la sécurité des personnes

Les domaines faisant l'objet d'anomalies sont :

- 1 - L'appareil général de commande et de protection et son accessibilité.
- 2 - Le dispositif de protection différentiel à l'origine de l'installation électrique et sa sensibilité appropriée aux conditions de mise à la terre.
- 3 - Le dispositif de protection contre les surintensités adaptées à la section des conducteurs, sur chaque circuit.
- 4 - La liaison équipotentielle et installation électrique adaptées aux conditions particulières des locaux contenant une baignoire ou une douche.
- 5 - Matériels électriques présentant des risques de contacts directs avec des éléments sous tension - Protection mécanique des conducteurs.
- 6 - Des matériels électriques vétustes, inadaptés à l'usage.

Installations particulières :

- P1, P2 - Des appareils d'utilisation situés dans des parties communes et alimentés depuis la partie privative ou inversement.
- P3 - La piscine privée, ou le bassin de fontaine.

Informations complémentaires :

IC - Socles de prise de courant, dispositif à courant différentiel résiduel à haute sensibilité

L'ensemble de l'installation électrique est protégé par au moins un dispositif différentiel à haute sensibilité ≤ 30 mA.

L'ensemble des socles de prise de courant est de type à obturateur.

L'ensemble des socles de prise de courant possède un puits de 15 mm.

En cas d'anomalie, l'annexe, ci-après intitulée « *résultat de l'état de l'installation intérieure d'électricité* », détaille l'état de l'installation intérieure d'électricité réalisé.

6 - Avertissement particulier

Libellé des points de contrôle n'ayant pu être vérifiés	Motifs
Elément constituant la prise de terre approprié	Non visible

Pour les points de contrôle du DIAGNOSTIC n'ayant pu être vérifiés, il est recommandé de faire contrôler ces points par un installateur électricien qualifié ou par un organisme d'inspection accrédité dans le domaine de l'électricité, ou, si l'installation électrique n'était pas alimentée, par un OPERATEUR DE DIAGNOSTIC certifié lorsque l'installation sera alimentée

7 - Conclusion relative à l'évaluation des risques relevant du devoir de conseil de professionnel

En cas d'anomalie(s) constatée(s) sur l'installation intérieure d'électricité, il est vivement recommandé d'agir afin d'éliminer les dangers qu'elle(s) présente(nt).

Au cas où des points de contrôle du DIAGNOSTIC n'ont pu être vérifiés, il est recommandé de faire contrôler ces points par un installateur électricien qualifié ou par un organisme d'inspection accrédité dans le domaine de l'électricité, ou, si l'installation électrique n'était pas alimentée, par un opérateur de diagnostic certifié lorsque l'installation sera alimentée.

8 - Explications détaillées relatives aux risques encourus

Description des risques encourus en fonction des anomalies identifiées

Appareil général de commande et de protection

Cet appareil, accessible à l'intérieur du logement, permet d'interrompre, en cas d'urgence, en un lieu unique, connu et accessible, la totalité de la fourniture de l'alimentation électrique.

Son absence, son inaccessibilité ou un appareil inadapté ne permet pas d'assurer cette fonction de coupure en cas de danger (risque d'électrisation, voire d'électrocution), d'incendie ou d'intervention sur l'installation électrique.

Dispositif de protection différentiel à l'origine de l'installation

Ce dispositif permet de protéger les personnes contre les risques de choc électrique lors d'un défaut d'isolement sur un matériel électrique. Son absence ou son mauvais fonctionnement peut être la cause d'une électrisation, voire d'une électrocution.

Prise de terre et installation de mise à la terre

Ces éléments permettent, lors d'un défaut d'isolement sur un matériel électrique, de dévier à la terre le courant de défaut dangereux qui en résulte.

L'absence de ces éléments ou leur inexistence partielle peut être la cause d'une électrisation, voire d'une électrocution.

Dispositif de protection contre les surintensités

Les disjoncteurs divisionnaires ou coupe-circuits à cartouche fusible, à l'origine de chaque circuit, permettent de protéger les conducteurs et câbles électriques contre les échauffements anormaux dus aux surcharges ou courts-circuits.

L'absence de ces dispositifs de protection ou leur calibre trop élevé peut être à l'origine d'incendies.

Liaison équipotentielle dans les locaux contenant une baignoire ou une douche

Elle permet d'éviter, lors d'un défaut, que le corps humain ne soit traversé par un courant électrique dangereux.

Son absence privilégie, en cas de défaut, l'écoulement du courant électrique par le corps humain, ce qui peut être la cause d'une électrisation, voire d'une électrocution.

Conditions particulières les locaux contenant une baignoire ou une douche

Les règles de mise en œuvre de l'installation électrique à l'intérieur de tels locaux permettent de limiter le risque de chocs électriques, du fait de la réduction de la résistance électrique du corps humain lorsque celui-ci est mouillé ou immergé.

Le non-respect de celles-ci peut être la cause d'une électrisation, voire d'une électrocution.

Matériels électriques présentant des risques de contact direct

Les matériels électriques dont des parties nues sous tension sont accessibles (matériels électriques anciens, fils électriques dénudés, bornes de connexion non placées dans une boîte équipée d'un couvercle, matériels électriques cassés...) présentent d'importants risques d'électrisation, voire d'électrocution.

Matériels électriques vétustes ou inadaptés à l'usage

Ces matériels électriques, lorsqu'ils sont trop anciens, n'assurent pas une protection satisfaisante contre l'accès aux parties nues sous tension ou ne possèdent plus un niveau d'isolement suffisant. Lorsqu'ils ne sont pas adaptés à l'usage normal du matériel, ils deviennent très dangereux lors de leur utilisation. Dans les deux cas, ces matériels présentent d'importants risques d'électrisation, voire d'électrocution.

Appareils d'utilisation situés dans des parties communes et alimentés depuis les parties privatives

Lorsque l'installation électrique issue de la partie privative n'est pas mise en œuvre correctement, le contact d'une personne avec la masse d'un matériel électrique en défaut ou une partie active sous tension peut être la cause d'électrisation, voire d'électrocution.

Piscine privée ou bassin de fontaine

Les règles de mise en œuvre de l'installation électrique et des équipements associés à la piscine ou au bassin de fontaine permettent de limiter le risque de chocs électriques, du fait de la réduction de la résistance électrique du corps humain lorsque celui-ci est mouillé ou immergé.

Le non-respect de celles-ci peut être la cause d'une électrisation, voire d'une électrocution.

Informations complémentaires

Dispositif (s) différentiel (s) à haute sensibilité protégeant tout ou partie de l'installation électrique



L'objectif est d'assurer rapidement la coupure du courant de l'installation électrique ou du circuit concerné, dès l'apparition d'un courant de défaut même de faible valeur. C'est le cas notamment lors de la défaillance occasionnelle (telle que l'usure normale ou anormale des matériels, l'imprudence ou le défaut d'entretien, la rupture du conducteur de mise à la terre d'un matériel électrique...) des mesures classiques de protection contre les risques d'électrisation, voire d'électrocution.

Socles de prise de courant de type à obturateurs

L'objectif est d'éviter l'introduction, en particulier par un enfant, d'un objet dans une alvéole d'un socle de prise de courant sous tension pouvant entraîner des brûlures graves et/ ou l'électrisation, voire l'électrocution.

Socles de prise de courant de type à puits (15 mm minimum)

La présence de puits au niveau d'un socle de prise de courant évite le risque d'électrisation, voire d'électrocution, au moment de l'introduction des fiches mâles non isolées d'un cordon d'alimentation.


Cachet de l'entreprise	Dates de visite et d'établissement de l'état
	Visite effectuée le : 02/10/2023 à 16H15 Etat rédigé à COULOUNIEUX-CHAMIERES Le lundi 2 octobre 2023 Nom Marie BOISHUE Signature de l'opérateur 

Annexe : résultat de l'état de l'installation intérieure d'électricité

Par application des règles de l'art en matière de réalisation de l'état des installations électriques des immeubles d'habitation selon la norme NF C16-600 de juillet 2017.

- (1) Référence des anomalies selon NF C16-600 Juillet 2017
- (2) Référence des mesures compensatoires selon NF C16-600 Juillet 2017
- (3) Une mesure compensatoire est une mesure qui permet de limiter un risque de choc électrique lorsque les règles fondamentales de sécurité ne peuvent s'appliquer pleinement pour des raisons soit économiques, soit techniques, soit administratives. Le n° d'article et le libellé de la mesure compensatoire sont indiqués en regard de l'anomalie concernée.

N° Fiche : B3 Prise de terre et installation de mise à la terre

N° Article (1)	Libellé des anomalies	Mesure compensatoire correctement mise en œuvre	
		Article (2)	Libellé (3)
B3.3.04d	<p>Au moins une CONNEXION visible du CONDUCTEUR de la LIAISON EQUIPOTENTIELLE principale sur les ELEMENTS CONDUCTEURS n'assure pas un contact sûr et durable.</p> 		

Annexe : Equipement

Pour réaliser un DIAGNOSTIC, l'OPERATEUR DE DIAGNOSTIC a à sa disposition les matériels suivants :

- un mètre-ruban (au moins 3 m) portant le marquage CE ;
- un appareil de mesure de continuité dont la source est capable de fournir une tension à vide de 4 V à 24 V et un courant d'au moins 0,2 A ;
- un appareil de mesure d'isolement dont la source est capable de fournir une tension à vide de 500 V en courant continu et un courant de 1 mA ;
- un appareil de mesure de résistance de PRISE DE TERRE par piquets ;
- un appareil de mesure d'impédance de boucle de défaut ;
- un appareil de contrôle de DISPOSITIF A COURANT DIFFERENTIEL RESIDUEL ;
- un appareil de présence et de niveau de tension, de 0 V à au moins 500 V en alternatif et au moins +/- 500 V en continu.

Plusieurs de ces fonctions peuvent être assurées par un même équipement.

Les appareils de mesure électriques sont conformes aux normes de la série NF EN 61557 et à la série NF EN 61010.

Les appareils sont utilisés, maîtrisés et vérifiés périodiquement de façon à assurer que l'aptitude de mesure est compatible avec les exigences de mesure.

Pour les appareils de mesure et de contrôle, il est recommandé de faire établir au moins tous les trois ans un constat de vérification selon la norme X 07-011.

Annexe : Références réglementaires

Arrêté du 28 septembre 2017 définissant le modèle et la méthode de réalisation de l'état de l'installation intérieure d'électricité dans les immeubles à usage d'habitation

Décret no 2016-1105 du 11 août 2016 - Article 4 : Un état de l'installation intérieure d'électricité, réalisé selon les exigences de l'article L. 134-7 du code de la construction et de l'habitation (vente), tient lieu d'état de l'installation intérieure d'électricité prévu à l'article 3-3 de la loi n° 89-462 du 6 juillet 1989 tendant à améliorer les rapports locatifs, s'il a été réalisé depuis moins de six ans à la date à laquelle ce document doit être produit.

Contexte général concernant les mesures à prendre en cas d'anomalies constatées :

- Dans le cas où l'état de l'installation électrique de l'immeuble d'habitation diagnostiqué présente des anomalies (cf chapitre 5 : *Conclusion relative à l'évaluation des risques pouvant porter atteinte à la sécurité des personnes*), il est conseillé de faire réaliser, dans les meilleurs délais et par un installateur électricien qualifié, les travaux permettant de lever au moins les anomalies relevées.

Contexte réglementaire spécifique « électricité » :

- Code de la Construction et de l'habitation articles L134-7, L271-6, R134-10 à R134-13

Généralités concernant notre intervention : L'état des installations intérieures en électricité est effectué en application des articles R134-10 et R 134-11 du code de la construction et de l'habitation de la façon suivante :

« Art. R. * 134-10.-L'état de l'installation intérieure d'électricité prévu à l'article L. 134-7 est réalisé dans les parties privatives des locaux à usage d'habitation et leurs dépendances, en aval de l'appareil général de commande et de protection de l'installation électrique propre à chaque logement, jusqu'aux bornes d'alimentation ou jusqu'aux socles des prises de courant. L'état de l'installation intérieure d'électricité porte également sur l'adéquation des équipements fixes aux caractéristiques du réseau et sur les conditions de leur installation au regard des exigences de sécurité.

« Art. R. * 134-11.-L'état de l'installation intérieure d'électricité relève l'existence et décrit, au regard des exigences de sécurité, les caractéristiques :

- d'un appareil général de commande et de protection et de son accessibilité ;
- d'au moins un dispositif différentiel de sensibilité appropriée aux conditions de mise à la terre, à l'origine de l'installation électrique ;
- d'un dispositif de protection contre les surintensités adapté à la section des conducteurs, sur chaque circuit ;
- d'une liaison équipotentielle et d'une installation électrique adaptées aux conditions particulières des locaux contenant une baignoire ou une douche.

L'état de l'installation intérieure d'électricité identifie :

- les matériels électriques inadaptés à l'usage ou présentant des risques de contacts directs avec des éléments sous tension ;
- les conducteurs non protégés mécaniquement.

« Art. R. * 134-12.-Pour réaliser l'état de l'installation intérieure d'électricité, il est fait appel à une personne répondant aux conditions de l'article L. 271-6.

« Art. R. * 134-13.-Lorsqu'une installation intérieure d'électricité a fait l'objet d'une attestation de conformité visée par un organisme agréé par le ministre chargé de l'énergie en application du décret n° 72-1120 du 14 décembre 1972, cette attestation, ou, à défaut, lorsque l'attestation ne peut être présentée, la déclaration de l'organisme agréé indiquant qu'il a bien visé une attestation, tient lieu d'état de l'installation électrique intérieure prévu par l'article L. 134-7, si l'attestation a été établie depuis moins de trois ans à la date à laquelle ce document doit être produit. »

Thomas MAGNANOU

Agent Général Allianz
14 Place André Maurois
BP 10003
24001 PERIGUEUX CEDEX

Tél : 0553086225 - Fax :
Email : perigueux.magnanou@allianz.fr
agence.allianz.fr/perigueux-jets-d-eau
ouvert tous les jours de 09h00 à 12h30 de 14h00 à
18h00 et le samedi de 09h00 à 12h00
Orias : 19007391

SARL APG
200 AVENUE WINSTON CHURCHILL
24660 COULOUNIEUX CHAMIERES

ATTESTATION D'ASSURANCE

RESPONSABILITE CIVILE

Allianz atteste que, pour la période du 01/01/2023 au 31/12/2023,

Société Anonyme à Responsabilité Limitée APG

200 AVENUE WINSTON CHURCHILL 24660 COULOUNIEUX CHAMIERES

est garanti, par le contrat Multi-Pro n°55886375

couvrant les activités suivantes :

DIAGNOSTIQUEUR TECHNIQUE IMMOBILIER REALISANT LES DIAGNOSTICS SUIVANTS :

- AMIANTE, PLOMB, TERMITES, RISQUES NATURELS & TECHNOLOGIQUES, ELECTRICITE, GAZ, PERFORMANCE ENERGETIQUE, ASSAINISSEMENT NON COLLECTIF
- MESURAGE, HABITABILITE, ETAT PARASITAIRE, SECURITE PISCINES, ETAT DES ACCESSIBILITE HANDICAPES, DOSSIER TECHNIQUE AMIANTE, AUDIT ENERGETIQUE
- INFILTROMETRIE.
- CONTROLES SYSTEMES VENTILATIONS

Au titre des garanties Responsabilités Civiles suivantes :

- Responsabilité Civile Exploitation
- Responsabilité Civile Professionnelle
- Défense Pénale et Recours suite à accident

La présente attestation ne peut engager la société d'assurances au-delà des conditions de garanties et des montants fixés au contrat auquel elle se réfère et, n'implique qu'une présomption de garantie.

Fait à PERIGUEUX CEDEX, le 29 mars 2023

THOMAS MAGNANOU
Agent Général ALLIANZ
POUR LA COMPAGNIE
10 B, place du Coderc
24000 PÉRIGUEUX
Tél : 05.53.08.62.25
perigueux.magnanou@allianz.fr
N°ORIAS 19007391 Siret 879 379 980 00011
Entreprises régies par le Code des assurances
1 cours Michelet - CS 30051
92076 Paris La Défense Cedex
www.allianz.fr

ADM00239 - V02/16 - Impri D122 - Création graphique Allianz



Allianz Vie
Société anonyme au capital de 643.054.425 €
340 234 962 RCS Nanterre
N° TVA : FR88 340 234 962

Allianz IARD
Société anonyme au capital de 991.967.200 €
542 110 291 RCS Nanterre
N° TVA : FR76 542 110 291



La certification de compétence de personnes physiques
est attribuée par ABCIDIA CERTIFICATION à

BOISHUE Marie
sous le numéro 22-1758

Cette certification concerne les spécialités de diagnostics immobiliers suivantes :

- | | | | |
|-------------------------------------|---|----------------------------|-----------------------|
| <input checked="" type="checkbox"/> | Amiante sans mention | Prise d'effet : 30/06/2022 | Validité : 29/06/2029 |
| | <small>Arrêté du 2 juillet 2018 définissant les critères de certification des opérateurs de diagnostic technique.</small> | | |
| <input checked="" type="checkbox"/> | Amiante avec mention | Prise d'effet : 30/06/2022 | Validité : 29/06/2029 |
| | <small>Arrêté du 2 juillet 2018 définissant les critères de certification des opérateurs de diagnostic technique.</small> | | |
| <input checked="" type="checkbox"/> | DPE individuel | Prise d'effet : 27/07/2022 | Validité : 26/07/2029 |
| | <small>Arrêté du 2 juillet 2018 définissant les critères de certification des opérateurs de diagnostic technique.</small> | | |
| <input checked="" type="checkbox"/> | Gaz | Prise d'effet : 27/07/2022 | Validité : 26/07/2029 |
| | <small>Arrêté du 2 juillet 2018 définissant les critères de certification des opérateurs de diagnostic technique.</small> | | |
| <input checked="" type="checkbox"/> | CREP | Prise d'effet : 30/06/2022 | Validité : 29/06/2029 |
| | <small>Arrêté du 2 juillet 2018 définissant les critères de certification des opérateurs de diagnostic technique.</small> | | |
| <input checked="" type="checkbox"/> | Termites
Métropole | Prise d'effet : 30/06/2022 | Validité : 29/06/2029 |
| | <i>Zone d'intervention : France métropolitaine</i>
<small>Arrêté du 2 juillet 2018 définissant les critères de certification des opérateurs de diagnostic technique.</small> | | |
| <input checked="" type="checkbox"/> | Electricité | Prise d'effet : 27/07/2022 | Validité : 26/07/2029 |
| | <small>Arrêté du 2 juillet 2018 définissant les critères de certification des opérateurs de diagnostic technique.</small> | | |

22-1758 - v2 - 27/07/2022



Accréditation
n°4-0540
portée disponible sur
www.cofrac.fr

Véronique DELMAY
Gestionnaire des certifiés



Le maintien des dates de validité mentionnées ci-dessus est conditionné à la bonne exécution des opérations de surveillance
Certification délivrée selon le dispositif particulier de certification de diagnostic immobilier PRO 06

ABCIDIA CERTIFICATION - Domaine de Saint Paul - Bat: A6 - 4e étage - BAL N° 60011
102, route de Limours - 78470 Saint-Rémy-lès-Chevreuse - 01 30 85 25 71
www.abcidia-certification.fr - contact@abcidia-certification.fr

ENR20 V10 du 02 décembre 2021

ATTESTATION D'INDEPENDANCE

Je soussigné, **Marie BOISHUE**,

Atteste n'avoir aucun lien de nature à porter atteinte à mon impartialité ainsi qu'à mon indépendance ni avec le propriétaire ou son mandataire qui fait appel à mes services, ni avec aucune entreprise pouvant réaliser des travaux sur les ouvrages, installations ou équipements pour lesquels il m'a été demandé d'établir l'un des documents du DDT (dossier de diagnostics techniques),

Atteste disposer des moyens tant en matériel qu'en ressource humaine nécessaires à l'établissement des documents du DDT (dossier de diagnostics techniques).

Fait à Périgueux, le lundi 2 octobre 2023

Marie BOISHUE

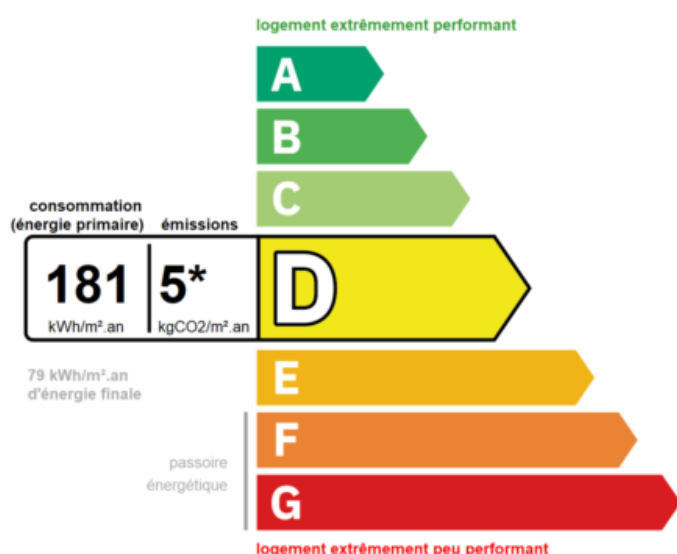


Ce document vous permet de savoir si votre logement est économe en énergie et préserve le climat. Il vous donne également des pistes pour améliorer ses performances et réduire vos factures. Pour en savoir plus : <https://www.ecologie.gouv.fr/diagnostic-performance-energetique-dpe>



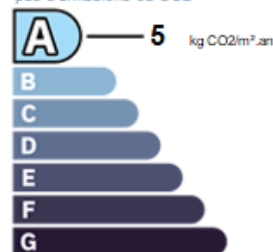
mission : TEZ-23-2112 Logement 001
adresse : **2 Rue du Récolat, 24220 Saint-Cyprien**
type de bien : Maison individuelle
année de construction : 2004
surface habitable : **78,00 m²**
propriétaire : M. et Mme CABANNE
adresse : 2 rue du Recolat
24220 ST CYPRIEN

Performance énergétique



***Dont émissions de gaz à effet de serre**

peu d'émissions de CO₂



émissions de CO₂ très importantes

Le niveau de consommation énergétique dépend de l'isolation du logement et de la performance des équipements. Pour l'améliorer, voir pages 4 à 6

Ce logement émet 450 kg de CO₂ par an, soit l'équivalent de 2330 km parcourus en voiture. Le niveau d'émissions dépend principalement des types d'énergies utilisées (bois, électricité, gaz, fioul, etc.)

Estimation des coûts annuels d'énergie du logement

Les coûts sont estimés en fonction des caractéristiques de votre logement et pour une utilisation standard sur 5 usages (chauffage, eau chaude sanitaire, climatisation, éclairage, auxiliaires) voir p.3 pour voir les détails par poste.



Entre

900 €

et

1240 €

par an

Prix moyens des énergies indexés au 1 janvier 2021 (abonnements compris)

Comment réduire ma facture d'énergie ?
voir p.3

Informations diagnostiqueur

SAS APG

200, Avenue Winston Churchill -
24660 COULOUNIEIX-CHAMIERES

diagnostiqueur : Marie BOISHUE

tel : 05 53 09 77 43

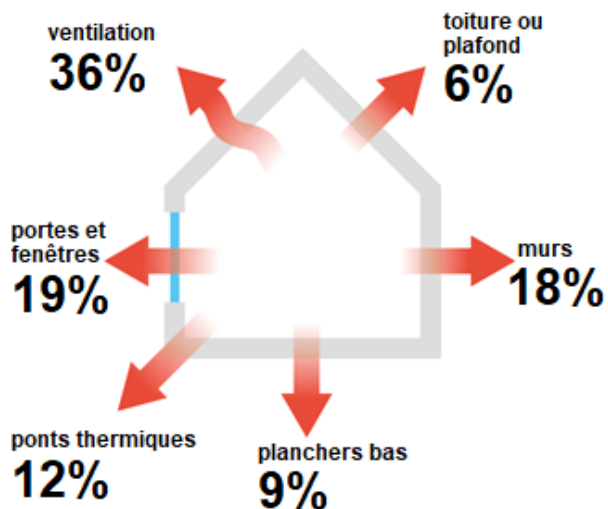
email : marie.boishue@apgdiag.com

n° de certification : 22-1758


organisme de certification : ABCIDIA Certification



Schéma des déperditions de chaleur



Performance de l'isolation




Système de ventilation en place



- VMC à extraction et entrées d'air hygrorégulables (Hygro B) après 2012

Confort d'été (hors climatisation)*



Les caractéristiques de votre logement améliorant le confort d'été :



fenêtres équipées de volets extérieurs ou brise-soleil



toiture isolée



logement traversant

Logement équipé d'une climatisation



La climatisation permet de garantir un bon niveau de confort d'été mais augmente les consommations

Production d'énergies renouvelables

équipements présents dans le logement :



pompe à chaleur

Diverses solutions existent :



chauffage au bois



chauffe-eau thermodynamique



géothermie



réseau de chaleur ou de froid vertueux















panneaux solaires photovoltaïques



panneaux solaires thermiques

*Le niveau de confort d'été présenté ici s'appuie uniquement sur les caractéristiques de votre logement (la localisation n'est pas prise en compte).

Montants et consommations annuels d'énergie

usage		consommation d'énergie (en kWh énergie primaire)	frais annuels d'énergie (fourchette d'estimation*)	répartition des dépenses
 chauffage	 électricité	8195 (3563 é.f.)	entre 520€ et 710€	 57,9%
 eau chaude sanitaire	 électricité	5191 (2257 é.f.)	entre 330€ et 450€	 36,7%
 refroidissement	 électricité	87 (38 é.f.)	entre 10€ et 10€	0,7%
 éclairage	 électricité	354 (154 é.f.)	entre 20€ et 40€	2,5%
 auxiliaires	 électricité	302 (131 é.f.)	entre 20€ et 30€	2,2%
énergie totale pour les usages recensés		14129 kWh (6143 kWh é.f.)	entre 900€ et 1240€ par an	

Pour rester dans cette fourchette d'estimation, voir les recommandations d'usage ci-dessous

Conventionnellement, ces chiffres sont donnés pour une température de chauffage de 19° réduite à 16°C en cas d'absence du domicile, une climatisation réglée à 28° (si présence de clim), et une consommation d'eau chaude de 101ℓ par jour.

▲ Seules les consommations d'énergie nécessaires au chauffage, à la climatisation, à la production d'eau chaude sanitaire, à l'éclairage et aux auxiliaires (ventilateurs, pompes) sont prises en compte dans cette estimation. Les consommations liées aux autres usages (électroménager, appareils électroniques...) ne sont pas comptabilisées.

▲ Les factures réelles dépendront de nombreux facteurs : prix des énergies, météo de l'année (hiver froid ou doux...), nombre de personnes dans le logement et habitudes de vie, entretien des équipements....

é.f. → énergie finale

* Prix moyens des énergies indexés au 1^{er} janvier 2021 (abonnements compris)

Recommandations d'usage pour votre logement

Quelques gestes simples pour maîtriser votre facture d'énergie :

**Température recommandée en hiver → 19°**

Chauffer à 19° plutôt que 21° c'est -24% sur votre facture **soit -149€ par an**

astuces (plus facile si le logement dispose de solutions de pilotage efficaces)

- Diminuez le chauffage quand vous n'êtes pas là.
- Chauffez les chambres à 17° la nuit.

**Si climatisation, température recommandée en été → 28°**

Climatiser à 28°C plutôt que 26°C, c'est en moyenne -200% sur votre facture **soit -14€ par an**

astuces

- Fermez les fenêtres et volets la journée quand il fait chaud.
- Aérez votre logement la nuit.

**Consommation recommandée → 101ℓ/jour d'eau chaude à 40°**

42ℓ consommés en moins par jour, c'est -21% sur votre facture **soit -83€ par an**

Estimation faite par rapport à la surface de votre logement (1-2 personnes). Une douche de 5 minutes = environ 40ℓ.

astuces





- Installez des mousseurs d'eau sur les robinets et un pommeau à faible débit sur la douche.
- Réduisez la durée des douches.








En savoir plus sur les bons réflexes d'économie d'énergie : france-renov.gouv.fr

Voir en annexe le descriptif complet et détaillé du logement et de ses équipements.

Vue d'ensemble du logement

	description	isolation
 murs	<ul style="list-style-type: none"> - Mur en briques creuses Ep 20cm Travaux d'isolation effectués entre 2001 et 2005 (ITI Avec retour d'isolant) Mur donnant sur l'extérieur - Cloison de plâtre avec isolation par l'intérieur Ep=8 cm Avec retour d'isolant au niveau des menuiseries Mur donnant sur un local non chauffé et non solarisé 	bonne
 plancher bas	<ul style="list-style-type: none"> - Plancher sur terre-plein isolé entre 2001 et 2005 	très bonne
 toiture/plafond	<ul style="list-style-type: none"> - Plafond en plaque de plâtre avec isolation par l'extérieur (ITE) Ep=24 cm Plafond donnant sur un local non chauffé et non solarisé 	bonne
 portes et fenêtres	<ul style="list-style-type: none"> - Fen.Bat. Bois double vitr.(VNT) argon 16mm Avec ferm. - PF. avec soub. bois double vitrage(VNT) argon 16mm Avec ferm. - Fen.bat./ocil. bois double vitrage(VNT) argon 16mm Sans volet - Porte en bois avec double vitrage - Porte opaque pleine simple en bois 	moyenne






Vue d'ensemble des équipements

	description
 chauffage	<ul style="list-style-type: none"> - Convecteur électrique NFC, NF**, NF*** - PAC AIR/AIR, Split ou Multi-Split
 eau chaude sanitaire	<ul style="list-style-type: none"> - ECS Electrique
 climatisation	<ul style="list-style-type: none"> - Présence d'une climatisation, Pac air/air installée à partir de 2015
 ventilation	<ul style="list-style-type: none"> - VMC à extraction et entrées d'air hygroréglables (Hygro B)après 2012
 pilotage	<ul style="list-style-type: none"> - Equipement par pièce avec minimum de température

Voir en annexe le descriptif complet et détaillé du logement et de ses équipements.

Recommandations de gestion et d'entretien des équipements

Pour maîtriser vos consommations d'énergie, la bonne gestion et l'entretien régulier des équipements de votre logement sont essentiels.

	type d'entretien
 VMC	<p>Ne pas obstruer les entrées d'air. Les nettoyer à l'aide d'un chiffon sec -> 1 fois par an</p> <p>Nettoyer les bouches d'extraction -> tous les 2 ans</p> <p>Entretien des conduits par un professionnel -> tous les 3 à 5 ans</p> <p>Veiller à ouvrir les fenêtres de chaque pièce très régulièrement afin de garantir la qualité de l'air intérieur</p>
 Pompe à chaleur	<p>Entretien obligatoire par un professionnel -> tous les 2 ans</p> <p>Programmer la température de chauffage en fonction de votre présence. Baisser la température la nuit.</p>
 Chauffe-eau	<p>Régler la température du chauffe-eau entre 55 et 60°C.</p> <p>Arrêter le chauffe-eau en cas d'absence de plus de 4 jours.</p>
 Climatisation	<p>Entretien obligatoire par un professionnel -> tous les 2 ans</p> <p>Arrêter le climatiseur en cas d'absence.</p>
 Eclairage	<p>Nettoyer les ampoules et les luminaires.</p>

Recommandations d'amélioration de la performance



Des travaux peuvent vous permettre d'améliorer significativement l'efficacité énergétique de votre logement et ainsi de faire des économies d'énergie, d'améliorer son confort, de le valoriser et de le rendre plus écologique. Le pack ① de travaux vous permet de réaliser les travaux prioritaires, et le pack ② d'aller vers un logement très performant.



Si vous en avez la possibilité, il est plus efficace et rentable de procéder à une rénovation globale de votre logement (voir packs de travaux ① + ② ci-dessous). La rénovation performante par étapes est aussi une alternative possible (réalisation du pack ① avant le pack ②). Faites-vous accompagner par un professionnel compétent (bureau d'études, architecte, entreprise générale de travaux, groupement d'artisans...) pour préciser votre projet et coordonner vos travaux.

1

Les travaux essentiels

montant estimé : à €

lot

description

performance recommandée

2

Les travaux à envisager

montant estimé : 11300 à 15400€

lot

description

performance recommandée



Planchers Hauts

Isolation de la toiture
Isolation de la toiture, en veillant à ce que l'isolation soit continue sur toute la surface du plafond.
Pour les bâtis anciens, utiliser des isolants perméables à la vapeur d'eau (ou capillaires).
Pour bénéficier MaPrimRénov', choisir un isolant avec $R = 7 \text{ m}^2 \cdot \text{K}/\text{W}$.
L'isolation des faux combles, des cloisons de redressement, des pignons aveugles et des combles perdus ne doit jamais être négligée. Ménager impérativement une lame d'air de plus de 2 cm pour la ventilation de la charpente

 $R \geq 7 \text{ m}^2 \cdot \text{K}/\text{W}$ 

Chauffage

Remplacement des émetteurs par une PAC air/air
L'installation d'une pompe à chaleur nécessite un bon niveau d'isolation du bâtiment.
Mettre en place et entretenir l'installation à l'aide d'un professionnel qualifié.
Celui-ci réalisera des essais d'étanchéité pour garantir la performance de l'installation.



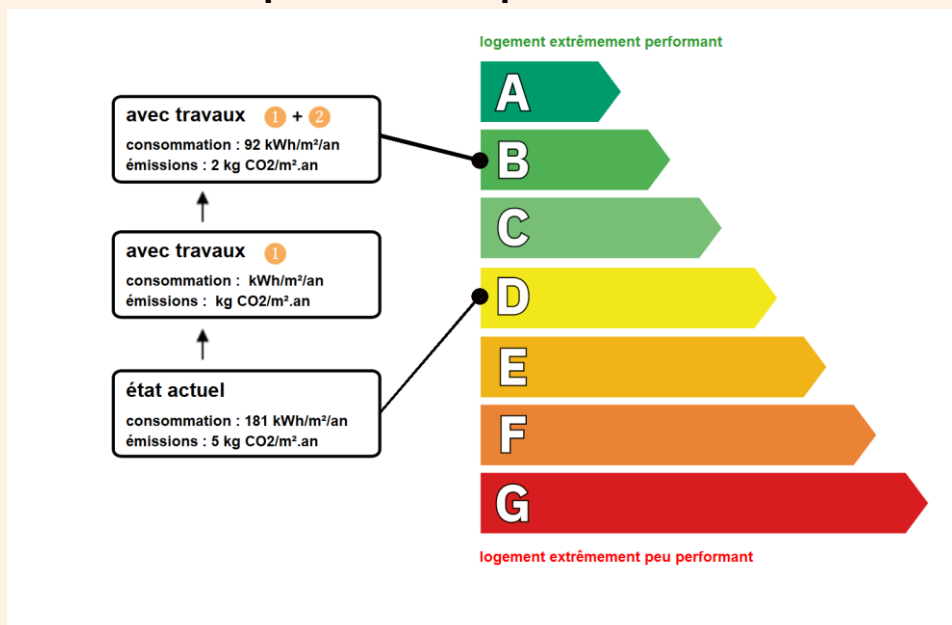
Eau Chaude

Installation d'un chauffe-eau thermodynamique

Commentaires :

Recommandations d'amélioration de la performance (suite)

Évolution de la performance après travaux



Préparez votre projet !

Contactez le conseiller France Rénov' le plus proche de chez vous, pour des conseils gratuits et indépendants sur vos choix de travaux et d'artisans :

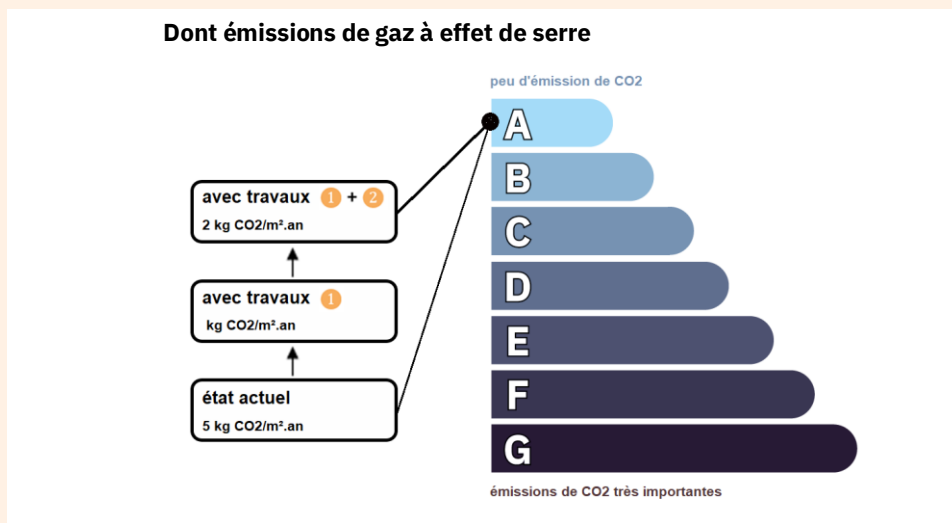
france-renov.gouv.fr/espaces-conseil-fr
ou 0808 800 700 (prix d'un appel local)

Vous pouvez bénéficier d'aides, de primes et de subventions pour vos travaux :

france-renov.gouv.fr/aides



Dont émissions de gaz à effet de serre



Pour répondre à l'urgence climatique et environnementale, la France s'est fixée pour objectif d'ici 2050 de rénover l'ensemble des logements à un haut niveau de performance énergétique.

À court terme, la priorité est donnée à la suppression des énergies fortement émettrices de gaz à effet de serre (fioul, charbon) et à l'éradication des «passoires énergétiques» d'ici 2028.

Fiche technique du logement

Cette fiche liste les caractéristiques techniques du bien diagnostiqué renseignées par le diagnostiqueur pour obtenir les résultats présentés dans ce document. En cas de problème, contactez la personne ayant réalisé ce document ou l'organisme certificateur qui l'a certifiée (diagnostiqueurs.din.developpement-durable.gouv.fr).

**Le présent rapport est établi par une personne dont les compétences sont certifiées par ABCIDIA Certification, Domaine de Saint Paul - Bat A6
102 route de Limours 78470 ST REMY LES CHEVREUSE**

Référence du logiciel validé : **DPEWIN version V5**

Référence du DPE : **2324E3291938A**

Date de visite du bien : **02/10/2023**

Invariant fiscal du logement :

Référence de la parcelle cadastrale : **24396000AB0720**

Méthode de calcul utilisée pour l'établissement du DPE : **3CL-DPE2021 (Moteur V1.4.25.1)**

Justificatifs fournis pour établir le DPE :






facture CLIM, facture VMC, permis de construire



















Explications personnalisées sur les éléments pouvant amener à des différences entre les consommations estimées et les consommations réelles :







Commentaires :










généralités

donnée d'entrée	origine de la donnée	valeur renseignée
Département		24
Altitude	 Donnée en ligne	350 m
Type de bâtiment	 Observé/Mesuré	Maison individuelle
Année de construction	 Document fourni	2004
Surface habitable	 Observé/Mesuré	78,00 m ²
Nombre de niveaux	 Observé/Mesuré	1,0
Nombre de logement du bâtiment	 Observé/Mesuré	1
Hauteur moyenne sous plafond	 Observé/Mesuré	2,50 m

Fiche technique du logement (suite)

	donnée entrée	origine de la donnée		valeur renseignée
enveloppe	MUR n°1	surface	 Observé/Mesuré	69,97 m ²
		type de local non chauffé adjacent	 Observé/Mesuré	Extérieur
		matériau mur	 Observé/Mesuré	Murs en briques creuses
		épaisseur mur	 Observé/Mesuré	20 cm
		état d'isolation	 Observé/Mesuré	isolé
		type d'isolation	 Observé/Mesuré	ITI
		année isolant	 Document Fourni	Entre 2001 et 2005
		surface	 Observé/Mesuré	16,63 m ²
		type de local non chauffé adjacent	 Observé/Mesuré	Garage
		état d'isolation des parois du local non chauffé	 Observé/Mesuré	Ic isolé + Inc isolé
enveloppe	MUR n°2	surface des parois entre l'espace non chauffé et l'extérieur Aue	 Observé/Mesuré	31,50 m ²
		surface des parois séparant les espaces chauffés du local non chauffé Aiu	 Observé/Mesuré	17,50 m ²
		matériau mur	 Observé/Mesuré	Cloison de plâtre
		état d'isolation	 Observé/Mesuré	isolé
		type d'isolation	 Observé/Mesuré	ITI
		épaisseur isolant	 Observé/Mesuré	8,00 cm

	donnée entrée	origine de la donnée		valeur renseignée
enveloppe	PLANCHER n°1	surface	 Observé/Mesuré	78,00 m ²
		type de local non chauffé adjacent	 Observé/Mesuré	Terre-Plein
		périmètre de plancher bas	 Observé/Mesuré	39 m
		état d'isolation	 Observé/Mesuré	isolé
		type d'isolation	 Observé/Mesuré	ITI+ITE
		année isolant	 Document Fourni	Entre 2001 et 2005

	donnée entrée	origine de la donnée		valeur renseignée
enveloppe	PLAFOND n°1	surface	 Observé/Mesuré	78,00 m ²
		type de local non chauffé adjacent	 Observé/Mesuré	Comble faiblement ventilé
		état d'isolation des parois du local non chauffé	 Observé/Mesuré	Ic isolé + Inc non isolé
		surface des parois entre l'espace non chauffé et l'extérieur Aue	 Observé/Mesuré	101,40 m ²
		surface des parois séparant les espaces chauffés du local non chauffé Aiu	 Observé/Mesuré	78,00 m ²
		type de plancher haut	 Observé/Mesuré	Plafond en plaque de plâtre
		état d'isolation	 Observé/Mesuré	isolé
		type d'isolation	 Observé/Mesuré	ITE
		épaisseur isolant	 Observé/Mesuré	24,00 cm

Fiche technique du logement (suite)

donnée entrée	origine de la donnée		valeur renseignée	
Fenêtre n°1	surface	Observé/Mesuré	5,60 m ²	
	nombre	Observé/Mesuré	4	
	type de vitrage	Observé/Mesuré	Double vitrage	
	épaisseur lame d'air	Observé/Mesuré	16,0 mm	
	gaz de remplissage	Observé/Mesuré	argon ou krypton	
	inclinaison vitrage	Observé/Mesuré	Paroi verticale >=75°	
	type menuiserie	Observé/Mesuré	Bois ou bois métal	
	type ouverture	Observé/Mesuré	Fenêtre battante	
	type volets	Observé/Mesuré	Volet battant bois (e>22mm)	
	type de pose	Observé/Mesuré	Nu intérieur	
	menuiserie avec joints	Observé/Mesuré	oui	
	baies Nord-Ouest/Nord/Nord-Est	Observé/Mesuré	4,20 m ²	
	baies Sud-Ouest/Sud/Sud-Est	Observé/Mesuré	1,40 m ²	
	type de masque proche	Observé/Mesuré	absence de masque proche	
	type de masque lointain	Observé/Mesuré	absence de masque lointain	
	P Fenêtre n°2	surface	Observé/Mesuré	4,30 m ²
		nombre	Observé/Mesuré	2
type de vitrage		Observé/Mesuré	Double vitrage	
épaisseur lame d'air		Observé/Mesuré	16,0 mm	
gaz de remplissage		Observé/Mesuré	argon ou krypton	
inclinaison vitrage		Observé/Mesuré	Paroi verticale >=75°	
type menuiserie		Observé/Mesuré	Bois ou bois métal	
type ouverture		Observé/Mesuré	PF battante avec sous bassement	
type volets		Observé/Mesuré	Volet battant bois (e>22mm)	
type de pose		Observé/Mesuré	Nu intérieur	
menuiserie avec joints		Observé/Mesuré	oui	
baies Nord-Ouest/Nord/Nord-Est		Observé/Mesuré	1,72 m ²	
baies Sud-Ouest/Sud/Sud-Est		Observé/Mesuré	2,58 m ²	
type de masque proche		Observé/Mesuré	absence de masque proche	
type de masque lointain		Observé/Mesuré	absence de masque lointain	
Fenêtre n°3 ssv		surface	Observé/Mesuré	0,72 m ²
		nombre	Observé/Mesuré	2
	type de vitrage	Observé/Mesuré	Double vitrage	
	épaisseur lame d'air	Observé/Mesuré	16,0 mm	
	gaz de remplissage	Observé/Mesuré	argon ou krypton	
	inclinaison vitrage	Observé/Mesuré	Paroi verticale >=75°	
	type menuiserie	Observé/Mesuré	Bois ou bois métal	
	type ouverture	Observé/Mesuré	Fenêtre battante	
	type volets	Observé/Mesuré	Sans volet	
	type de pose	Observé/Mesuré	Nu intérieur	
	menuiserie avec joints	Observé/Mesuré	oui	
	baies Sud-Ouest/Sud/Sud-Est	Observé/Mesuré	0,48 m ²	
	baies Est	Observé/Mesuré	0,24 m ²	
	type de masque proche	Observé/Mesuré	absence de masque proche	
type de masque lointain	Observé/Mesuré	absence de masque lointain		

Fiche technique du logement (suite)

enveloppe

donnée entrée	origine de la donnée		valeur renseignée
Porte n°1	surface	Observé/Mesuré	1,935
	nombre	Observé/Mesuré	1
	type de menuiserie	Observé/Mesuré	Porte simple en bois
	type de porte	Observé/Mesuré	Porte avec double vitrage
Porte n°2	surface	Observé/Mesuré	1,6
	nombre	Observé/Mesuré	1
	type de menuiserie	Observé/Mesuré	Porte simple en bois
	type de porte	Observé/Mesuré	Porte opaque pleine simple

enveloppe

donnée entrée	origine de la donnée		valeur renseignée
pont thermique 1	type de pont thermique	Observé/Mesuré	Liaison Mur extérieur / Plancher bas
	type isolation	Observé/Mesuré	Isolation thermique par l'intérieur
	valeur PT k	Valeur par défaut	0,71
	longueur du pont thermique	Observé/Mesuré	33 m
pont thermique 2	type de pont thermique	Observé/Mesuré	Liaison Mur extérieur / Fenêtre et Portes-fenêtre
	type isolation	Observé/Mesuré	Isolation thermique par l'intérieur
	valeur PT k	Valeur par défaut	0
	longueur du pont thermique	Observé/Mesuré	4,8 m
	largeur du dormant menuiserie	Observé/Mesuré	5 cm
	retour isolation autour menuiserie	Observé/Mesuré	oui
pont thermique 3	type de pont thermique	Observé/Mesuré	Liaison Mur extérieur / Fenêtre et Portes-fenêtre
	type isolation	Observé/Mesuré	Isolation thermique par l'intérieur
	valeur PT k	Valeur par défaut	0
	longueur du pont thermique	Observé/Mesuré	5,5 m
	largeur du dormant menuiserie	Observé/Mesuré	5 cm
	retour isolation autour menuiserie	Observé/Mesuré	oui
pont thermique 4	type de pont thermique	Observé/Mesuré	Liaison Mur extérieur / Fenêtre et Portes-fenêtre
	type isolation	Observé/Mesuré	Isolation thermique par l'intérieur
	valeur PT k	Valeur par défaut	0
	longueur du pont thermique	Observé/Mesuré	2,8 m
	largeur du dormant menuiserie	Observé/Mesuré	5 cm
	retour isolation autour menuiserie	Observé/Mesuré	oui
pont thermique 5	type de pont thermique	Observé/Mesuré	Liaison Mur / Portes
	type isolation	Observé/Mesuré	Isolation thermique par l'intérieur
	valeur PT k	Valeur par défaut	0
	longueur du pont thermique	Observé/Mesuré	5,2 m
	largeur du dormant menuiserie	Observé/Mesuré	5 cm
	retour isolation autour menuiserie	Observé/Mesuré	oui
pont thermique 6	type de pont thermique	Observé/Mesuré	Liaison Mur extérieur / Fenêtre et Portes-fenêtre
	type isolation	Observé/Mesuré	Isolation thermique par l'intérieur
	valeur PT k	Valeur par défaut	0
	longueur du pont thermique	Observé/Mesuré	2 m
	largeur du dormant menuiserie	Observé/Mesuré	5 cm
	retour isolation autour menuiserie	Observé/Mesuré	oui
pont thermique 7	type de pont thermique	Observé/Mesuré	Liaison Mur extérieur / Fenêtre et Portes-fenêtre

Fiche technique du logement (suite)

	type isolation		Observé/Mesuré	Isolation thermique par l'intérieur
	valeur PT k		Valeur par défaut	0
	longueur du pont thermique		Observé/Mesuré	14,4 m
	largeur du dormant menuiserie		Observé/Mesuré	5 cm
	retour isolation autour menuiserie		Observé/Mesuré	oui
	position menuiserie		Observé/Mesuré	en nu intérieur
pont thermique 8	type de pont thermique		Observé/Mesuré	Liaison Mur extérieur / Fenêtre et Portes-fenêtre
	type isolation		Observé/Mesuré	Isolation thermique par l'intérieur
	valeur PT k		Valeur par défaut	0
	longueur du pont thermique		Observé/Mesuré	5,1 m
	largeur du dormant menuiserie		Observé/Mesuré	5 cm
	retour isolation autour menuiserie		Observé/Mesuré	oui
	position menuiserie		Observé/Mesuré	en nu intérieur
pont thermique 9	type de pont thermique		Observé/Mesuré	Liaison Mur / Portes
	type isolation		Observé/Mesuré	Isolation thermique par l'intérieur
	valeur PT k		Valeur par défaut	0
	longueur du pont thermique		Observé/Mesuré	4,8 m
	largeur du dormant menuiserie		Observé/Mesuré	5 cm
	retour isolation autour menuiserie		Observé/Mesuré	oui
	position menuiserie		Observé/Mesuré	en nu intérieur







équipements






donnée entrée	origine de la donnée		valeur renseignée	
Système de ventilation	type de ventilation		Observé/Mesuré	VMC SF Hygro B après 2012
	année d'installation		Document Fourni	2020
	façades exposées		Observé/Mesuré	Plusieurs façades exposées

équipements

donnée entrée	origine de la donnée		valeur renseignée	
Système de chauffage 1	type d'installation de chauffage		Observé/Mesuré	installation de chauffage simple
	type de cascade		Observé/Mesuré	Générateur(s) indépendant(s)
	type d'émetteur		Observé/Mesuré	Convecteur électrique NFC, NF**, NF***
	Année d'installation émetteur		Observé/Mesuré	Inconnue
	type de chauffage		Observé/Mesuré	chauffage divisé
	type de régulation		Observé/Mesuré	oui
	Equipement d'intermittence		Observé/Mesuré	par pièce avec minimum de température
Système de chauffage 2	type d'installation de chauffage		Observé/Mesuré	installation de chauffage simple
	type de générateur		Observé/Mesuré	PAC AIR/AIR
	année du générateur		Observé/Mesuré	2017
	type de cascade		Observé/Mesuré	Générateur(s) indépendant(s)
	énergie utilisée		Observé/Mesuré	Electricité
	SCOP / COP		Observé/Mesuré	3
	type d'émetteur		Observé/Mesuré	Split ou Multi-Split
	Année d'installation émetteur		Observé/Mesuré	2017
type de chauffage		Observé/Mesuré	chauffage central	
type de régulation		Observé/Mesuré	non	
Equipement d'intermittence		Observé/Mesuré	absent	

Fiche technique du logement (suite)

	donnée entrée	origine de la donnée		valeur renseignée
équipements	Système de production d'eau chaude sanitaire 1	Production instantanée/accumulation	 Observé/Mesuré	A accumulation
		catégorie de ballon	 Observé/Mesuré	Chauffe eau vertical classe B ou 2 étoiles
		Type de production	 Observé/Mesuré	Electrique classique
		type d'installation	 Observé/Mesuré	installation ECS individuelle
		année d'installation	 Observé/Mesuré	Inconnue
		volume de stockage	 Observé/Mesuré	300,00 L
		pièces alimentées contiguës	 Observé/Mesuré	Les pièces alimentées en ECS sont contigues
		production hors volume habitable	 Observé/Mesuré	Hors volume chauffé

	donnée entrée	origine de la donnée		valeur renseignée
équipements	Système de refroidissement 1	type de générateur	 Observé/Mesuré	Pac air/air installée à partir de 2015
		surface climatisée	 Observé/Mesuré	42,00 m ²
		SEER / EER	 Valeur par défaut	Val_Default
		année d'installation	 Observé/Mesuré	2017
		énergie utilisée	 Observé/Mesuré	électricité

Certificat de l'opérateur



La certification de compétence de personnes physiques est attribuée par ABCIDIA CERTIFICATION à

BOISHUE Marie
sous le numéro 22-1758

Cette certification concerne les spécialités de diagnostics immobiliers suivantes :

- | | | | |
|-------------------------------------|---|----------------------------|-----------------------|
| <input checked="" type="checkbox"/> | Amiante sans mention | Prise d'effet : 30/06/2022 | Validité : 29/06/2029 |
| | <small>Arrêté du 2 juillet 2018 définissant les critères de certification des opérateurs de diagnostic technique.</small> | | |
| <input checked="" type="checkbox"/> | Amiante avec mention | Prise d'effet : 30/06/2022 | Validité : 29/06/2029 |
| | <small>Arrêté du 2 juillet 2018 définissant les critères de certification des opérateurs de diagnostic technique.</small> | | |
| <input checked="" type="checkbox"/> | DPE individuel | Prise d'effet : 27/07/2022 | Validité : 26/07/2029 |
| | <small>Arrêté du 2 juillet 2018 définissant les critères de certification des opérateurs de diagnostic technique.</small> | | |
| <input checked="" type="checkbox"/> | Gaz | Prise d'effet : 27/07/2022 | Validité : 26/07/2029 |
| | <small>Arrêté du 2 juillet 2018 définissant les critères de certification des opérateurs de diagnostic technique.</small> | | |
| <input checked="" type="checkbox"/> | CREP | Prise d'effet : 30/06/2022 | Validité : 29/06/2029 |
| | <small>Arrêté du 2 juillet 2018 définissant les critères de certification des opérateurs de diagnostic technique.</small> | | |
| <input checked="" type="checkbox"/> | Termites
Métropole | Prise d'effet : 30/06/2022 | Validité : 29/06/2029 |
| | <small>Zone d'intervention : France métropolitaine</small> | | |
| | <small>Arrêté du 2 juillet 2018 définissant les critères de certification des opérateurs de diagnostic technique.</small> | | |
| <input checked="" type="checkbox"/> | Electricité | Prise d'effet : 27/07/2022 | Validité : 26/07/2029 |
| | <small>Arrêté du 2 juillet 2018 définissant les critères de certification des opérateurs de diagnostic technique.</small> | | |

22-1758 - v2 - 27/07/2022



Véronique DELMAY
Gestionnaire des certifiés



Le maintien des dates de validité mentionnées ci-dessus est conditionné à la bonne exécution des opérations de surveillance
Certification délivrée selon le dispositif particulier de certification de diagnostic immobilier PRO 06

ABCIDIA CERTIFICATION - Domaine de Saint Paul - Bat: A6 - 4e étage - BAL N° 60011
102, route de Limours - 78470 Saint-Rémy-lès-Chevreuse - 01 30 85 25 71
www.abcidia-certification.fr - contact@abcidia-certification.fr

ENR20 V10 du 02 décembre 2021

Attestation d'assurance

Assurance RCP : ALLIANZ N°55886375 valide jusqu'au 31/12/2023



Thomas MAGNANOU

Agent Général Allianz
14 Place André Maurois
BP 10003
24001 PERIGUEUX CEDEX

Tél : 0553086225 - Fax :
Email : perigueux.magnanou@allianz.fr
agence.allianz.fr/perigueux-jets-d-eau
ouvert tous les jours de 09h00 à 12h30 de 14h00 à
18h00 et le samedi de 09h00 à 12h00
Orias : 19007391

SARL APG
200 AVENUE WINSTON CHURCHILL
24660 COULOUNIEUX CHAMIER

ATTESTATION D'ASSURANCE

RESPONSABILITE CIVILE

Allianz atteste que, pour la période du 01/01/2023 au 31/12/2023,

Société Anonyme à Responsabilité Limitée APG

200 AVENUE WINSTON CHURCHILL 24660 COULOUNIEUX CHAMIER

est garanti, par le contrat Multi-Pro n°55886375

couvrant les activités suivantes :

DIAGNOSTIQUEUR TECHNIQUE IMMOBILIER REALISANT LES DIAGNOSTICS SUIVANTS :

- AMIANTE, PLOMB, TERMITES, RISQUES NATURELS & TECHNOLOGIQUES, ELECTRICITE, GAZ, PERFORMANCE ENERGETIQUE, ASSAINISSEMENT NON COLLECTIF
- MESURAGE, HABITABILITE, ETAT PARASITAIRE, SECURITE PISCINES, ETAT DES ACCESSIBILITE HANDICAPES, DOSSIER TECHNIQUE AMIANTE, AUDIT ENERGETIQUE
- INFILTROMETRIE.
- CONTROLES SYSTEMES VENTILATIONS

Au titre des garanties Responsabilités Civiles suivantes :

- Responsabilité Civile Exploitation
- Responsabilité Civile Professionnelle
- Défense Pénale et Recours suite à accident

La présente attestation ne peut engager la société d'assurances au-delà des conditions de garanties et des montants fixés au contrat auquel elle se réfère et, n'implique qu'une présomption de garantie.

Fait à PERIGUEUX CEDEX, le 29 mars 2023

THOMAS MAGNANOU

Agent Général ALLIANZ
POUR LA COMPAGNIE
10 B, place du Coderc
24000 PERIGUEUX
Tél : 05 53 08 62 25
perigueux.magnanou@allianz.fr
N°ORIAS 19007391 Siret 879 379 980 00011
Entreprises régies par le Code des assurances
1 cours Michelet - CS 30051
92076 Paris La Défense Codex
www.allianz.fr





ÉTAT RELATIF A LA PRESENCE DE TERMITES DANS LE BATIMENT

(Arrêté du 29 mars 2007 définissant le modèle et la méthode de réalisation de l'état du bâtiment relatif à la présence de termites)

ETABLI LE LUNDI 2 OCTOBRE 2023



PROPRIETAIRE	ADRESSE DES LOCAUX VISITES
M. et Mme CABANNE 2 rue du Reolat 24220 ST CYPRIEN	MAISON 2 RUE DU RECOLAT 24220 ST CYPRIEN

REF DOSSIER : TEZ-23-2112



CONCLUSION

Absence d'indices d'infestation de termites

Cachet de l'entreprise	Date de visite et d'établissement de l'état relatif à la présence de termites dans le bâtiment
 200, Av Winston Churchill 24660 COULOUNIEIX - CHAMIERES Tél. 05 53 09 77 43 - apg.dieg@orange.fr	Visite effectuée le : 02/10/2023 à 16H15 Fait à COULOUNIEIX-CHAMIERES , le lundi 2 octobre 2023 Nom : Marie BOISHUE Signature de l'opérateur 

Ce rapport contient 9 pages indissociables et n'est utilisable qu'en original.
La durée de validité de cet état est de six mois.

A. Désignation du ou des bâtiments.....	2
B. Désignation du client.....	2
C. Désignation de l'opérateur de diagnostic	2
D. Identification des bâtiments et des parties de bâtiments visités et des éléments infestés ou ayant été infestés par les termites et ceux qui ne le sont pas	3
E. Identification des parties d'immeubles n'ayant pu être visitées et justification :	4
F. Identification des ouvrages, parties d'ouvrages et éléments qui n'ont pas été examinés et justification :	4
G. Moyens d'investigation utilisés	5
H. Constatations diverses.....	5

IMPORTANT

Dans le cas de la présence de termites, il est rappelé, à l'occupant de l'immeuble, l'obligation de déclaration en mairie de l'infestation prévue aux articles L 133-4 et R 133-3 du code de la construction et de l'habitation.
 Conformément à l'article L271-6 du CCH, l'opérateur ayant réalisé cet état relatif à la présence de termites n'a aucun lien de nature à porter atteinte à son impartialité et à son indépendance ni avec le propriétaire ou son mandataire qui fait appel à lui, ni avec une entreprise pouvant réaliser des travaux sur des ouvrages pour lesquels il lui est demandé d'établir cet état.

A. DÉSIGNATION DU OU DES BÂTIMENTS

Adresse du bâtiment :	2 rue du Recolat 24220 ST CYPRIEN	Nombre de Niveaux :	
Référence cadastrale :	AB/720	Supérieurs :	1 niveau(x)
Lot de copropriété :	non concerné	Inférieurs :	aucun niveau inférieur
Type:	Maison	Propriété bâtie :	Oui
Usage :	Habitation (Maisons individuelles)	En copropriété :	Non
Date de construction :	depuis le 1er juillet 1997	Caractéristiques :	
		Partie :	Partie Privative

Visite réalisée le **02/10/2023 à 16H15** - temps passé : **01H00**

Existence d'un arrêté préfectoral

B. DÉSIGNATION DU CLIENT

Propriétaire :		Donneur d'ordre :	
Nom :	M. et Mme CABANNE	Nom :	Agence AGENCE DU PERIGORD
Adresse :	2 rue du Recolat 24220 ST CYPRIEN	Adresse :	1 voie de la Vallée - 24220 - St CYPRIEN

Cette mission a été réalisée en l'absence d'un représentant du donneur d'ordre

C. DÉSIGNATION DE L'OPÉRATEUR DE DIAGNOSTIC

Identité de l'opérateur de diagnostic :

Nom : **Marie BOISHUE**

Société :

Raison sociale : SAS APG

Adresse : 200, Avenue Winston Churchill 24660 COULOUNIEIX-CHAMIERES

SIRET : 448 284 224 00038

Assurance (Nom, N° de police et date de validité) : ALLIANZ N°55886375 valide jusqu'au 31/12/2023

Le présent rapport est établi par une personne dont les compétences sont certifiées par :

ABCIDIA Certification

Domaine de Saint Paul - Bat A6

102 route de Limours - 78470 ST REMY LES CHEVREUSE

Certification : N° 22-1758 valide du 30/06/2022 au 29/06/2029

D. IDENTIFICATION DES BÂTIMENTS ET DES PARTIES DE BÂTIMENTS VISITÉS ET DES ÉLÉMENTS INFESTÉS OU AYANT ÉTÉ INFESTÉS PAR LES TERMITES ET CEUX QUI NE LE SONT PAS

Le contrôle est effectué sur les éléments visibles et accessibles sans démontage ni manutention

Pièces visitées dans le bâtiment :

Liste des pièces :

habitation :

Niveau 0 : Séjour-Cuisine, Toilette, Salle d'eau, Chambre, Chambre 2, Chambre 3, Garage.

Niveau 1 : Comble

habitation

Niveau 0

Parties d'immeubles bâties ou non bâties visitées	Ouvrages Parties d'ouvrages et éléments à examiner(2)	Résultat du diagnostic d'infestation (3) et observations
Séjour-Cuisine	sol - carrelage	Absence d'indices d'infestation de termites
	mur - briques/parpaings + doublage placoplâtre (peinture)	Absence d'indices d'infestation de termites
	plafond - doublage placoplâtre (peinture)	Absence d'indices d'infestation de termites
	plinthe - carrelage	Absence d'indices d'infestation de termites
	porte - bois (peinture)	Absence d'indices d'infestation de termites
	huisserie porte - bois (peinture)	Absence d'indices d'infestation de termites
	fenêtre - bois (peinture)	Absence d'indices d'infestation de termites
	huisserie fenêtre - bois (peinture)	Absence d'indices d'infestation de termites
Toilette	sol - carrelage	Absence d'indices d'infestation de termites
	mur - briques/parpaings + doublage placoplâtre (peinture)	Absence d'indices d'infestation de termites
	plafond - doublage placoplâtre (peinture)	Absence d'indices d'infestation de termites
	plinthe - carrelage	Absence d'indices d'infestation de termites
	porte - bois (peinture)	Absence d'indices d'infestation de termites
	huisserie porte - bois (peinture)	Absence d'indices d'infestation de termites
	fenêtre - bois (peinture)	Absence d'indices d'infestation de termites
	huisserie fenêtre - bois (peinture)	Absence d'indices d'infestation de termites
Salle d'eau	sol - carrelage	Absence d'indices d'infestation de termites
	mur - briques/parpaings + doublage placoplâtre (peinture et faïence)	Absence d'indices d'infestation de termites
	plafond - doublage placoplâtre (peinture)	Absence d'indices d'infestation de termites
	plinthe - carrelage	Absence d'indices d'infestation de termites
	porte - bois (peinture)	Absence d'indices d'infestation de termites
	huisserie porte - bois (peinture)	Absence d'indices d'infestation de termites
	fenêtre - bois (peinture)	Absence d'indices d'infestation de termites
	huisserie fenêtre - bois (peinture)	Absence d'indices d'infestation de termites
Chambre	sol - parquet	Absence d'indices d'infestation de termites
	mur - briques/parpaings + doublage placoplâtre (peinture)	Absence d'indices d'infestation de termites
	plafond - doublage placoplâtre (peinture)	Absence d'indices d'infestation de termites
	plinthe - bois (peinture)	Absence d'indices d'infestation de termites
	porte - bois (peinture)	Absence d'indices d'infestation de termites
	huisserie porte - bois (peinture)	Absence d'indices d'infestation de termites
	fenêtre - bois (peinture)	Absence d'indices d'infestation de termites
	huisserie fenêtre - bois (peinture)	Absence d'indices d'infestation de termites
Chambre 2	sol - parquet	Absence d'indices d'infestation de termites
	mur - briques/parpaings + doublage placoplâtre (peinture)	Absence d'indices d'infestation de termites
	plafond - doublage placoplâtre (peinture)	Absence d'indices d'infestation de termites
	plinthe - bois (peinture)	Absence d'indices d'infestation de termites
	porte - bois (peinture)	Absence d'indices d'infestation de termites
	huisserie porte - bois (peinture)	Absence d'indices d'infestation de termites
	fenêtre - bois (peinture)	Absence d'indices d'infestation de termites
	huisserie fenêtre - bois (peinture)	Absence d'indices d'infestation de termites
Chambre 3	sol - parquet	Absence d'indices d'infestation de termites
	mur - briques/parpaings + doublage placoplâtre (peinture)	Absence d'indices d'infestation de termites

Parties d'immeubles bâties ou non bâties visitées	Ouvrages Parties d'ouvrages et éléments à examiner(2)	Résultat du diagnostic d'infestation (3) et observations
	plafond - doublage placoplâtre (peinture)	Absence d'indices d'infestation de termites
	plinthe - bois (peinture)	Absence d'indices d'infestation de termites
	porte - bois (peinture)	Absence d'indices d'infestation de termites
	huisserie porte - bois (peinture)	Absence d'indices d'infestation de termites
	fenêtre - bois (peinture)	Absence d'indices d'infestation de termites
	huisserie fenêtre - bois (peinture)	Absence d'indices d'infestation de termites
	volet - bois (peinture)	Absence d'indices d'infestation de termites
Garage	sol - béton	Absence d'indices d'infestation de termites
	mur - placoplâtre (peinture)	Absence d'indices d'infestation de termites
	plafond - doublage placoplâtre (peinture)	Absence d'indices d'infestation de termites
	porte - métal (peinture)	Absence d'indices d'infestation de termites
	fenêtre - bois (peinture)	Absence d'indices d'infestation de termites
	huisserie fenêtre - bois (peinture)	Absence d'indices d'infestation de termites

Niveau 1

Parties d'immeubles bâties ou non bâties visitées	Ouvrages Parties d'ouvrages et éléments à examiner(2)	Résultat du diagnostic d'infestation (3) et observations
Comble	sol - structure bois (isolation soufflée)	Absence d'indices d'infestation de termites
	mur - briques/parpaings	Absence d'indices d'infestation de termites
	plafond - éléments de charpente (tuiles)	Absence d'indices d'infestation de termites

(1) Identifier notamment chaque bâtiment et chacune des pièces du bâtiment.

(2) Identifier notamment : ossature, murs, planchers, escaliers, boiseries, plinthes, charpentes...

(3) Mentionner les indices ou l'absence d'indices d'infestation de termites et en préciser la nature et la localisation.

E. IDENTIFICATION DES PARTIES D'IMMEUBLES N'AYANT PU ETRE VISITEES ET JUSTIFICATION :

Niv	Zone/Bât	Pièce	Justification
		Toutes les parties d'immeuble ont été visitées	

F. IDENTIFICATION DES OUVRAGES, PARTIES D'OUVRAGES ET ÉLÉMENTS QUI N'ONT PAS ÉTÉ EXAMINÉS ET JUSTIFICATION :

Vide sous doublage mural et plafond inaccessible, sol sous revêtement inaccessible, maison meublée, par conséquent les sondages n'ont pas été exhaustifs.

Niveau	Parties d'Immeuble bâties et non bâties concernées	Ouvrages Parties d'ouvrages et éléments non inspectés	Justification
		NEANT	

G. MOYENS D'INVESTIGATION UTILISÉS

La mission se limite aux pathologies du bois d'œuvre de l'ensemble immobilier cadastré sur les parties visibles, accessibles depuis l'intérieur des constructions le jour du contrôle, par sondage des éléments sans démolition, sans dégradations, sans manutention d'objets encombrants, sans déplacement de meubles, appareils électroménagers, sans dépose de revêtements de sol, de murs et de faux plafonds.

L'accessibilité des charpentes visibles seulement par détuilage, nécessite l'accord écrit du client et reste à sa charge.

Les indices d'infestation des autres agents de dégradation biologique du bois sont notés de manière générale pour information du donneur d'ordre, il n'est donc pas nécessaire d'en indiquer la nature, le nombre et la localisation précises. Si le donneur d'ordre le souhaite il fait réaliser une recherche de ces agents dont la méthodologie et les éléments sont décrits dans la norme NF P 03-200

Les moyens suivants sont utilisés pour détecter une éventuelle présence de termites :

Examen visuel des parties visibles et accessibles :

- recherche visuelle d'indices d'infestations (cordonnets ou galeries-tunnels, termites, restes de termites, dégâts, etc.) sur les sols, murs, cloisons, plafonds et ensemble des éléments de bois ;
- examen des produits celluloseux non rattachés au bâti (débris de bois, planches, cageots, papiers, cartons, etc.), posés à même le sol et recherche visuelle de présence ou d'indices de présence (dégâts sur éléments de bois, détérioration de livres, cartons, etc.) ;
- recherche et examen des zones propices au passage et/ou au développement des termites (caves, vides sanitaires, réseaux, arrivées et départs de fluides, regards, gaines, câblages, ventilation, joints de dilatation, espaces créés par le retrait entre les différents matériaux, fentes des éléments porteurs en bois, etc.).

Sondage mécanique des bois visibles et accessibles :

- sondage non destructif de l'ensemble des éléments en bois. Sur les éléments en bois dégradés les sondages sont approfondis et si nécessaire destructifs. Les éléments en bois en contact avec les maçonneries doivent faire l'objet de sondages rapprochés. Ne sont pas considérés comme sondages destructifs des altérations telles que celles résultant de l'utilisation de poinçons, de lames, etc.

Autres moyens matériels d'investigation :

- Loupe grossissante x10, échelle 3.60m, combinaison, pic à souche, burin, massette, ciseau à bois....

H. CONSTATATIONS DIVERSES

Recherche notamment d'indices de présence d'autres agents de dégradation biologique du bois, de présence d'indices d'infestation de termites aux abords immédiats, de fuites d'eau, d'un traitement antérieur, d'un encombrement, etc.

Niveau	Parties d'immeuble bâties et non bâties visitées (1)	Ouvrages Parties d'ouvrages et éléments à examiner (2)	Résultat du diagnostic d'infestation (3) et constatations
		NEANT	•

(1) Identifier notamment chaque bâtiment et chacune des pièces du bâtiment.

(2) Identifier notamment : ossature, murs, planchers, escaliers, boiseries, plinthes, charpentes...

(3) Mentionner les indices ou l'absence d'indices d'infestation de termites et en préciser la nature et la localisation.

Cachet de l'entreprise	Date de visite et d'établissement de l'état relatif à la présence de termites dans le bâtiment
	Visite effectuée le : 02/10/2023 à 16H15 Fait à COULOUNIEUX-CHAMIERES , le lundi 2 octobre 2023 Nom : Marie BOISHUE Signature de l'opérateur

Nota. – Dans le cas de la présence de termites, il est rappelé l'obligation de déclaration en mairie de l'infestation prévue aux articles L. 133-4 et R. 133-3 du code de la construction et de l'habitation

Annexe : références réglementaires et autres informations

Arrêté du 29 mars 2007 définissant le modèle et la méthode de réalisation de l'état du bâtiment relatif à la présence de termites

Cet état est établi conformément à la norme NF P 03-201.

La validité du présent rapport est fixée, par décret, à six mois à compter du jour de la visite.

Décret n° 2006-1653 du 21 décembre 2006 : « Art. R. 271-5. - Par rapport à la date de la promesse de vente ou à la date de l'acte authentique de vente de tout ou partie d'un immeuble bâti, les documents prévus aux 1°, 3°, 4° et 6° du I de l'article L. 271-4 doivent avoir été établis depuis moins de six mois pour l'état du bâtiment relatif à la présence de termites. »

Conformément à l'article L 271-6 du CCH, l'opérateur ayant réalisé cet état relatif à la présence de termites ne doit avoir aucun lien de nature à porter atteinte à son impartialité et à son indépendance ni avec le propriétaire ou son mandataire qui fait appel à lui, ni avec une entreprise pouvant réaliser des travaux sur des ouvrages pour lesquels il lui est demandé d'établir cet état.

Autres Informations :

- *le présent rapport n'a de valeur que pour la date de la visite et est exclusivement limité à l'état relatif à la présence de termites dans le bâtiment objet de la mission ;*
- *L'intervention n'a pas eu pour but de donner un diagnostic de la résistance mécanique des bois et matériaux*
- *notre responsabilité ne saurait être engagée en cas d'invasions ultérieures des termites au jour de notre visite, ne pouvant notamment préjuger de l'état termites des immeubles ou terrains avoisinants ou mitoyens et des risques de propagation afférents, ni des traitements qui seront éventuellement fait sur ces dits immeubles.*



La certification de compétence de personnes physiques est attribuée par ABCIDIA CERTIFICATION à

BOISHUE Marie
sous le numéro 22-1758

Cette certification concerne les spécialités de diagnostics immobiliers suivantes :

- | | | | |
|-------------------------------------|---|----------------------------|-----------------------|
| <input checked="" type="checkbox"/> | Amiante sans mention | Prise d'effet : 30/06/2022 | Validité : 29/06/2029 |
| | <small>Arrêté du 2 juillet 2018 définissant les critères de certification des opérateurs de diagnostic technique.</small> | | |
| <input checked="" type="checkbox"/> | Amiante avec mention | Prise d'effet : 30/06/2022 | Validité : 29/06/2029 |
| | <small>Arrêté du 2 juillet 2018 définissant les critères de certification des opérateurs de diagnostic technique.</small> | | |
| <input checked="" type="checkbox"/> | DPE individuel | Prise d'effet : 27/07/2022 | Validité : 26/07/2029 |
| | <small>Arrêté du 2 juillet 2018 définissant les critères de certification des opérateurs de diagnostic technique.</small> | | |
| <input checked="" type="checkbox"/> | Gaz | Prise d'effet : 27/07/2022 | Validité : 26/07/2029 |
| | <small>Arrêté du 2 juillet 2018 définissant les critères de certification des opérateurs de diagnostic technique.</small> | | |
| <input checked="" type="checkbox"/> | CREP | Prise d'effet : 30/06/2022 | Validité : 29/06/2029 |
| | <small>Arrêté du 2 juillet 2018 définissant les critères de certification des opérateurs de diagnostic technique.</small> | | |
| <input checked="" type="checkbox"/> | Termites
Métropole | Prise d'effet : 30/06/2022 | Validité : 29/06/2029 |
| | <small>Zone d'intervention : France métropolitaine</small> | | |
| | <small>Arrêté du 2 juillet 2018 définissant les critères de certification des opérateurs de diagnostic technique.</small> | | |
| <input checked="" type="checkbox"/> | Electricité | Prise d'effet : 27/07/2022 | Validité : 26/07/2029 |
| | <small>Arrêté du 2 juillet 2018 définissant les critères de certification des opérateurs de diagnostic technique.</small> | | |

22-1758 - v2 - 27/07/2022



Accréditation
n°4-0240
portée disponible sur
www.cofrac.fr

Véronique DELMAY
Gestionnaire des certifiés



Le maintien des dates de validité mentionnées ci-dessus est conditionné à la bonne exécution des opérations de surveillance
Certification délivrée selon le dispositif particulier de certification de diagnostic immobilier PRO 06

ABCIDIA CERTIFICATION - Domaine de Saint Paul - Bat: A6 - 4^e étage - BAL N° 60011
102, route de Limours - 78470 Saint-Rémy-lès-Chevreuse - 01 30 85 25 71
www.abcidia-certification.fr - contact@abcidia-certification.fr

ENR20 V10 du 02 décembre 2021

Thomas MAGNANOU

Agent Général Allianz
14 Place André Maurois
BP 10003
24001 PERIGUEUX CEDEX

Tél : 0553086225 - Fax :
Email : perigueux.magnanou@allianz.fr
agence.allianz.fr/perigueux-jets-d'eau
ouvert tous les jours de 09h00 à 12h30 de 14h00 à
18h00 et le samedi de 09h00 à 12h00
Orias : 19007391

SARL APG
200 AVENUE WINSTON CHURCHILL
24660 COULOUNIEUX CHAMIERES

ATTESTATION D'ASSURANCE

RESPONSABILITE CIVILE

Allianz atteste que, pour la période du 01/01/2023 au 31/12/2023,

Société Anonyme à Responsabilité Limitée APG

200 AVENUE WINSTON CHURCHILL 24660 COULOUNIEUX CHAMIERES

est garanti, par le contrat Multi-Pro n°55886375

couvrant les activités suivantes :

DIAGNOSTIQUEUR TECHNIQUE IMMOBILIER REALISANT LES DIAGNOSTICS SUIVANTS :

- AMIANTE, PLOMB, TERMITES, RISQUES NATURELS & TECHNOLOGIQUES, ELECTRICITE, GAZ, PERFORMANCE ENERGETIQUE, ASSAINISSEMENT NON COLLECTIF
- MESURAGE, HABITABILITE, ETAT PARASITAIRE, SECURITE PISCINES, ETAT DES ACCESSIBILITE HANDICAPES, DOSSIER TECHNIQUE AMIANTE, AUDIT ENERGETIQUE
- INFILTROMETRIE.
- CONTROLES SYSTEMES VENTILATIONS

Au titre des garanties Responsabilités Civiles suivantes :

- Responsabilité Civile Exploitation
- Responsabilité Civile Professionnelle
- Défense Pénale et Recours suite à accident

La présente attestation ne peut engager la société d'assurances au-delà des conditions de garanties et des montants fixés au contrat auquel elle se réfère et, n'implique qu'une présomption de garantie.

Fait à PERIGUEUX CEDEX, le 29 mars 2023

THOMAS MAGNANOU

Agent Général ALLIANZ

POUR LA COMPAGNIE

10 B, place du Coderc

24000 PÉRIGUEUX

Tél : 05 53 08 62 25

perigueux.magnanou@allianz.fr

N°ORIAS 19007391 Siret 879 379 980 00011

Entreprises régies par le Code des assurances

1 cours Michelet - CS 30051

92076 Paris La Défense Cedex

www.allianz.fr

ATTESTATION D'INDEPENDANCE

Je soussigné, **Marie BOISHUE**,

Atteste n'avoir aucun lien de nature à porter atteinte à mon impartialité ainsi qu'à mon indépendance ni avec le propriétaire ou son mandataire qui fait appel à mes services, ni avec aucune entreprise pouvant réaliser des travaux sur les ouvrages, installations ou équipements pour lesquels il m'a été demandé d'établir l'un des document du DDT (dossier de diagnostics techniques),

Atteste disposer des moyens tant en matériel qu'en ressource humaine nécessaires à l'établissement des documents du DDT (dossier de diagnostics techniques).

Fait à Périgueux, le lundi 2 octobre 2023

Marie BOISHUE





ÉTAT DES RISQUES ET POLLUTIONS

aléas naturels, miniers ou technologiques, sismicité, potentiel radon et sols pollués

En application des articles L 125-5 et R 125-26 du code de l'environnement,
de l'arrêté du 13 juillet 2018 modifiant l'arrêté du 13 octobre 2005
portant définition du modèle d'imprimé pour l'établissement de l'état des risques naturels et technologiques

ETABLI LE LUNDI 2 OCTOBRE 2023

PROPRIETAIRE	ADRESSE DES LOCAUX VISITES
M. et Mme CABANNE 2 rue du Recolat 24220 ST CYPRIEN	MAISON 2 RUE DU RECOLAT 24220 ST CYPRIEN

REF DOSSIER : TEZ-23-2112



Fait à COULOUNIEIX-CHAMIERES

Le lundi 2 octobre 2023

Ce rapport contient 17 pages indissociables et n'est utilisable qu'en original.

Siege Social : 200, Avenue Winston Churchill 24660 COULOUNIEIX-CHAMIERES. Tel : 05 53 09 77 43. Fax : 05 53 09 77 51. RCS PERIGUEUX
448 284 224

Capital : SAS au capital de 7700 euros. Code APE : 7120B. N° TVA Intracommunautaire: FR6444828422400020



Cet état est établi sur la base des informations mises à disposition par arrêté préfectoral

n°DDT/SEER/RDPF/2015-040

du26/10/2015

mis à jour le

Adresse de l'immeuble

code postal ou Insee

commune

2 rue du Recolat

24220

ST CYPRIEN

Situation de l'immeuble au regard d'un ou plusieurs plans de prévention des risques naturels (PPRN)

- L'immeuble est situé dans le périmètre d'un PPR N ¹ oui non
 - prescrit anticipé approuvé date 15/04/2011
 - ¹ Si oui, les risques naturels pris en considération sont liés à :
 - inondations
 - autres
- > L'immeuble est concerné par des prescriptions de travaux dans le règlement du PPRN ² oui non
 - ² Si oui, les travaux prescrits ont été réalisés oui non
- L'immeuble est situé dans le périmètre d'un autre PPR N ¹ oui non
 - prescrit anticipé approuvé date
 - ¹ Si oui, les risques naturels pris en considération sont liés à :
 - inondations
 - autres
- > L'immeuble est concerné par des prescriptions de travaux dans le règlement du PPRN ² oui non
 - ² Si oui, les travaux prescrits ont été réalisés oui non

Situation de l'immeuble au regard d'un plan de prévention des risques miniers (PPRM)

- > L'immeuble est situé dans le périmètre d'un PPR M ³ oui non
 - prescrit anticipé approuvé date
 - ³ Si oui, les risques naturels pris en considération sont liés à :
 - mouvement de terrain
 - autres
- > L'immeuble est concerné par des prescriptions de travaux dans le règlement du PPRM ⁴ oui non
 - ⁴ Si oui, les travaux prescrits ont été réalisés oui non

Situation de l'immeuble au regard d'un plan de prévention des risques technologiques (PPRT)

- > L'immeuble est situé dans le périmètre d'étude d'un PPR T prescrit et non encore approuvé ⁵ oui non
 - ⁵ Si oui, les risques technologiques pris en considération dans l'arrêté de prescription sont liés à :
 - effet toxique
 - effet thermique
 - effet de surpression
- > L'immeuble est situé dans le périmètre d'exposition aux risques d'un PPR T approuvé oui non
- > L'immeuble est situé en secteur d'expropriation ou de délaissement oui non
- > L'immeuble est situé en zone de prescription ⁶ oui non
 - ⁶ Si la transaction concerne un logement, les travaux prescrits ont été réalisés oui non
 - ⁶ Si la transaction ne concerne pas un logement, l'information sur le type de risques auxquels l'immeuble est exposé ainsi que leur gravité, probabilité et cinétique, est jointe à l'acte de vente ou au contrat de location. oui non

Situation de l'immeuble au regard du zonage sismique réglementaire

- > L'immeuble se situe dans une commune de sismicité classée en
 - zone 1 très faible
 - zone 2 faible
 - zone 3 modérée
 - zone 4 moyenne
 - zone 5 forte

Situation de l'immeuble au regard du zonage réglementaire à potentiel radon

- > L'immeuble se situe dans une commune à potentiel radon classée en niveau 3 oui non



Information relative à la pollution de sols

> Le terrain est situé en secteur d'information sur les sols (SIS) oui non

Information relative aux sinistres indemnisés par l'assurance suite à une catastrophe N/M/T*

* catastrophe naturelle minière ou technologique

> L'information est mentionnée dans l'acte de vente oui non

Documents de référence permettant la localisation de l'immeuble au regard des risques pris en compte

vendeur / bailleur

M. et Mme CABANNE

date / lieu

02/10/2023 /

acquéreur / locataire

information sur les risques naturels, miniers ou technologiques, la sismicité, le potentiel radon, les pollutions de sols,
pour en savoir plus... consultez le site Internet :
www.georisques.gouv.fr

Modèle **Etat** des **risques, pollutions** et **sols**

en application des articles **L.125-5, L.125-6** et **L.125-7** du Code de l'environnement
2018

MTES / DGPR **juille**

Information des Acquéreurs et des Locataires IAL

Qui, quand et comment remplir l'état des risques et pollutions ?

Quelles sont les personnes concernées ?

- Au terme des articles L.125-5, L.125-6 et L.125-7 et R.125-23 à 27 du Code de l'environnement, les acquéreurs ou locataires de bien immobilier, de toute nature, doivent être informés par le vendeur ou le bailleur, qu'il s'agisse ou non d'un professionnel de l'immobilier, des risques et des pollutions auxquels ce bien est exposé.

Un état des risques et pollutions, fondé sur les informations transmises par le Préfet de département, doit être en annexe de tout type de contrat de location écrit, de la réservation pour une vente en l'état futur d'achèvement, de la promesse de vente ou de l'acte réalisant ou constatant la vente de ce bien immobilier qu'il soit bâti ou non bâti.

Quand faut-il établir un état des risques et pollutions ?

- L'état des risques et pollutions est obligatoire lors de toute transaction immobilière en annexe de tout type de contrat de location écrit, de réservation d'un bien en l'état futur d'achèvement, de la promesse de vente ou de l'acte réalisant ou constatant la vente.

Quel est le champ d'application de cette obligation ?

- Cette obligation d'information s'applique dans chacune des communes dont la liste est arrêtée par le Préfet du département, pour les biens immobiliers bâtis ou non bâtis situés :
 - dans le périmètre d'exposition aux risques délimité par un plan de prévention des risques technologiques ayant fait l'objet d'une approbation par le Préfet ;
 - dans une zone exposée aux risques délimitée par un plan de prévention des risques naturels prévisibles ou des risques miniers résiduels approuvé par le Préfet ou dont certaines dispositions ont été rendues immédiatement opposables en application de l'article L. 562-2 du Code de l'environnement ;
 - dans le périmètre mis à l'étude dans le cadre de l'élaboration d'un plan de prévention des risques technologiques, d'un plan de prévention des risques naturels prévisibles ou de risques miniers résiduels prescrit par le Préfet ;
 - dans une des zones de sismicité 2, 3, 4 ou 5 mentionnées par les articles R 563-4 et D 563-8-1 du Code de l'environnement ;
 - dans un secteur d'information sur les sols ;
 - dans une commune à potentiel radon de niveau 3.

NB : Le terme bien immobilier s'applique à toute construction individuelle ou collective, à tout terrain, parcelle ou ensemble de parcelles contiguës appartenant à un même propriétaire ou à une même indivision.

Quels sont les documents de référence ?

- Pour chaque commune concernée, le préfet du département arrête :
 - la liste des terrains présentant une pollution ;
 - la liste des risques à prendre en compte ;
 - la liste des documents auxquels le vendeur ou le bailleur peut se référer.
- L'arrêté préfectoral comporte en annexe, pour chaque commune concernée :
 - la note de présentation du ou des plans de prévention ainsi que des secteurs concernés, excepté pour les plans de prévention des risques technologiques ;
 - un ou plusieurs extraits des documents graphiques permettant de délimiter les secteurs d'information sur les sols, les zones exposées aux risques pris en compte, de préciser leur nature et, dans la mesure du possible, leur intensité dans chacune des zones ou périmètres délimités ;
 - le règlement des plans de prévention des risques définissant notamment les prescriptions et obligations ;
 - le zonage réglementaire de sismicité : 2, 3, 4 ou 5 défini par décret ;
 - le zonage réglementaire à potentiel radon défini par décret.

Où consulter ces documents ?

- Le préfet adresse copie de l'arrêté au maire de chaque commune intéressée et à la chambre départementale des notaires.
- L'arrêté est affiché réglementairement en mairie et publié au recueil des actes administratifs de l'Etat dans le département.
- Un avis de publication de l'arrêté est inséré dans un journal diffusé dans le département.
- Les arrêtés sont mis à jour :
 - lors de la prescription d'un nouveau plan de prévention des risques naturels, miniers ou technologiques, de modifications relatives à la sismicité ou au potentiel radon et lors de la révision annuelle des secteurs d'information sur les sols ;
 - lors de l'entrée en vigueur d'un arrêté préfectoral rendant immédiatement opposables certaines dispositions d'un plan de prévention des risques naturels prévisibles ou miniers résiduels, ou approuvant un plan de prévention des risques ou approuvant la révision d'un de ces plans ;
 - lorsque des informations nouvelles portées à la connaissance du préfet permettent de modifier l'appréciation de la sismicité locale, du potentiel radon, des secteurs d'information sur les sols, de la nature ou de l'intensité des risques auxquels se trouve exposée tout ou partie d'une commune.



- Les documents mentionnés ci-dessus peuvent être consultés en mairie des communes concernées ainsi qu'à la préfecture et dans les sous-préfectures du département où est situé le bien mis en vente ou en location. Ils sont directement consultables sur Internet à partir du site de la préfecture de département.

Qui établit l'état des risques et pollutions ?

- L'état des risques et pollutions est établi directement par le vendeur ou le bailleur, le cas échéant avec l'aide d'un professionnel qui intervient dans la vente ou la location du bien.
- Il doit être établi moins de six mois avant la date de conclusion de tout type de contrat de location écrit, de la réservation pour une vente en l'état futur d'achèvement, de la promesse de vente ou de l'acte réalisant ou constatant la vente du bien immobilier auquel il est annexé.
- Il est valable pour la totalité de la durée du contrat et de son éventuelle reconduction. En cas de co-location, il est fourni à chaque signataire lors de sa première entrée dans les lieux. Le cas échéant, il est actualisé en cas d'une entrée différée d'un des colataires.

Quelles informations doivent figurer ?

- L'état des risques et pollutions mentionne la sismicité, le potentiel radon, l'inscription dans un secteur d'information sur les sols et les risques naturels, miniers ou technologiques pris en compte dans le ou les plans de prévention prescrits, appliqués par anticipation ou approuvés.
- Il mentionne si l'information relative à l'indemnisation post catastrophes et/ou celles spécifiques aux biens en dehors des logements, est mentionnée dans le contrat de vente ou de location.
- Il mentionne aussi la réalisation ou non des travaux prescrits vis-à-vis de l'immeuble par le règlement du plan de prévention des risques approuvé.
- Il est accompagné des extraits des documents graphiques de référence permettant de localiser le bien au regard des secteurs d'information des sols et des zonages réglementaires vis-à-vis des risques.
- Pour les biens autres que les logements concernés par un plan de prévention des risques technologiques, il est accompagné, en application de l'article R.125-26 et lorsque celle-ci a été reçue par le vendeur ou le bailleur, de l'information sur le type de risques auxquels le bien est soumis, ainsi que la gravité, la probabilité et la cinétique de ces risques.

Comment remplir l'état des risques et pollutions ?

- Il faut d'une part reporter au bien, les informations contenues dans l'arrêté préfectoral et dans les documents de référence et d'autre part, le compléter des cartographies et des informations propres à l'immeuble : sinistres indemnisés, prescription et réalisation de travaux.

Faut-il conserver une copie de l'état des risques et pollutions ?

- Le vendeur ou le bailleur doit conserver une copie de l'état des risques et pollutions, daté et visé par l'acquéreur ou le locataire, pour être en mesure de prouver qu'il a bien été remis lors de la signature du contrat de vente ou du bail.

**Information sur les risques majeurs et les pollutions... pour en savoir plus, consultez :
www.georisques.gouv.fr**



Préfecture de la Dordogne

Commune de SAINT-CYPRIEN

Fiche communale d'informations sur les risques naturels, miniers et technologiques

pour l'application des I, II de l'article L 125-5 du Code de l'environnement

1. Fiche communale annexée à l'arrêté préfectoral

n° DDT/SEER/RDPF/2015-040 du 26/10/15 mis à jour le

servitudes

2. Situation de la commune au regard d'un ou plusieurs plans de prévention de risques [PPR]

2.1 La commune est située dans le périmètre d'un PPR : naturels (PPRn) Technologiques (PPRt) miniers non

2.1.1 Situation de la commune au regard du PPRn :

approuvé	date	aléa	Inondation (I)
	15/01/15		

Les documents de référence mentionnés à l'article R125-24 du Code de l'environnement sont :

- rapport de présentation du PPR I consultable sur Internet *
 - règlement du PPR I consultable sur Internet *
 consultable sur Internet *
 consultable sur Internet *
 consultable sur Internet *

Le règlement de ce(s) PPR intègre(nt) des prescriptions de travaux : oui non

2.1.2 Situation de la commune au regard du PPRt :

	date	effet

Les documents de référence mentionnés à l'article R125-24 du Code de l'environnement sont :

consultable sur Internet *
 consultable sur Internet *
 consultable sur Internet *

Le règlement de ce(s) PPR intègre(nt) des prescriptions de travaux : oui non

3. Situation de la commune au regard du zonage réglementaire pour la prise en compte de la sismicité

en application de l'article R 563-4 du code de l'environnement.

La commune est située dans une zone de sismicité Forte zone 5 Moyenne zone 4 Modérée zone 3 Faible zone 2 Très faible Zone 1 *
 * Il n'existe aucune obligation réglementaire pour le niveau 1 de sismicité

Le document de référence mentionné à l'article R125-24 du Code de l'environnement est :

Article D 563-8-1 du code de l'environnement sur la répartition des communes entre les cinq zones de sismicité consultable sur Internet *

pièces jointes

4. Cartographie

extraits de documents ou de dossiers permettant la localisation des immeubles au regard des risques encourus en application de l'article R125-26 du Code de l'environnement

- copie du zonage réglementaire du PPR I en date du 15 janvier 2015
 - carte départementale de l'aléa sismique annexée à l'arrêté général sur l'IAL

5. Arrêtés portant ou ayant porté reconnaissance de l'état de catastrophe naturelle ou technologique :

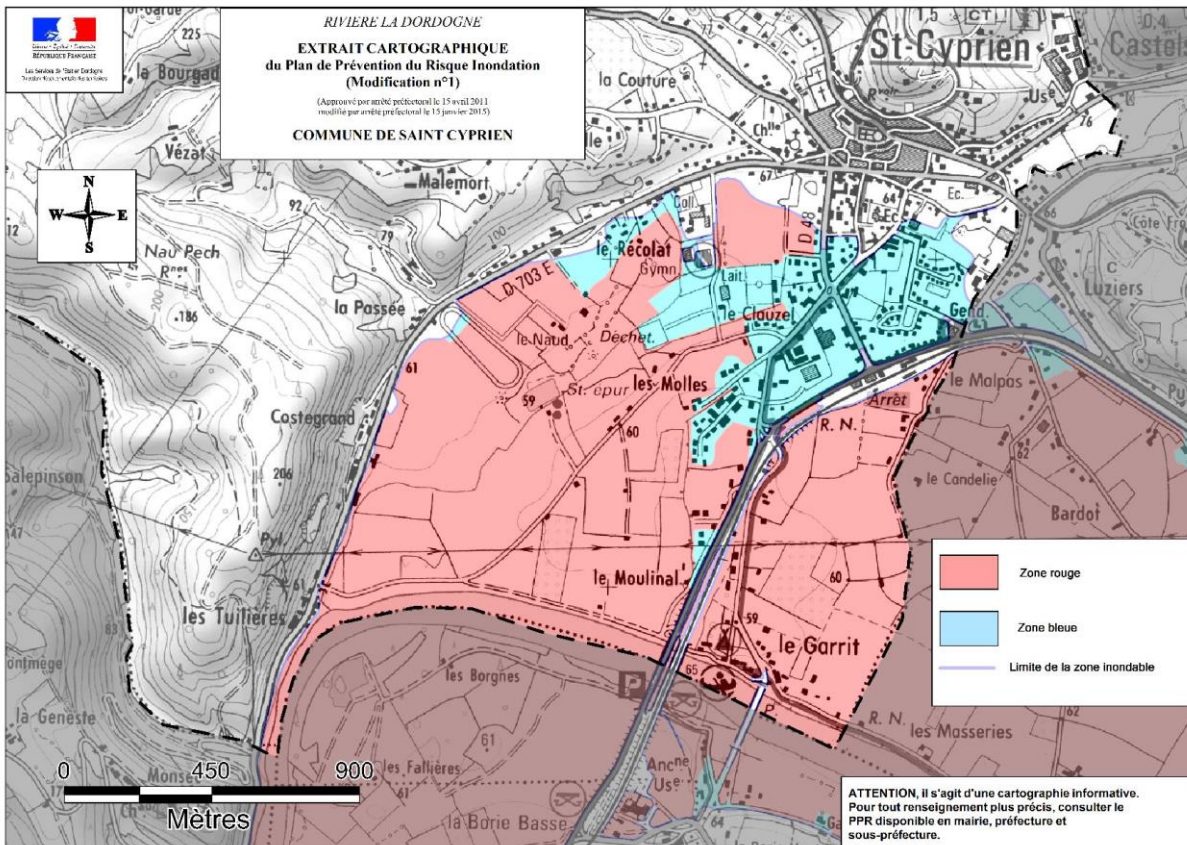
la liste actualisée des arrêtés est consultable sur le site portail www.prim.net dans la rubrique : Ma commune face aux risques

Date : 26/10/15

Le préfet de département

Site* : www.dordogne.gouv.fr

04_CARTO ST CYPRIEN INONDATION.JPG





**MINISTÈRE
DE LA TRANSITION
ÉCOLOGIQUE**

*Liberté
Égalité
Fraternité*



Ce QR Code peut servir à vérifier l'authenticité des données contenues dans ce document.

ÉTAT DES RISQUES POUR L'INFORMATION DES ACQUÉREURS ET DES LOCATAIRES

Établi le 26 septembre 2023

La loi du 30 juillet 2003 a institué une obligation d'information des acquéreurs et locataires (IAL) : le propriétaire d'un bien immobilier (bâti ou non bâti) est tenu d'informer l'acquéreur ou le locataire du bien sur certains risques majeurs auquel ce bien est exposé, au moyen d'un état des risques, ceci afin de bien les informer et de faciliter la mise en œuvre des mesures de protection éventuelles .

L'état des risques est obligatoire à la première visite.

Attention! Le non respect de ces obligations peut entraîner une annulation du contrat ou une réfaction du prix.

Ce document est un état des risques pré-rempli mis à disposition par l'État depuis www.georisques.gouv.fr. Il répond au modèle arrêté par le ministre chargé de la prévention des risques prévu par l'article R. 125-26 du code de l'environnement.

Il appartient au propriétaire du bien de vérifier l'exactitude de ces informations autant que de besoin et, le cas échéant, de les compléter à partir de celles disponibles sur le site internet de la préfecture ou de celles dont ils disposent, notamment les sinistres que le bien a subis.

En complément, il aborde en annexe d'autres risques référencés auxquels la parcelle est exposée.

Cet état des risques réglementés pour l'information des acquéreurs et des locataires (ERRIAL) est établi pour les parcelles mentionnées ci-dessous.

PARCELLE(S)

24220 SAINT-CYPRIEN

Code parcelle :
000-AB-720



Parcelle(s) : 000-AB-720, 24220 SAINT-CYPRIEN

1 / 7 pages

**A L'ADRESSE SAISIE, LES RISQUES EXISTANTS ET FAISANT L'OBJET
D'UNE OBLIGATION D'INFORMATION AU TITRE DE L'IAL SONT :**

INONDATION



Le Plan de prévention des risques naturels (PPR) de type Inondation nommé PPRI DORDOGNE Amont a été approuvé et affecte votre bien.

Date de prescription : 03/06/2009

Date d'approbation : 15/04/2011

Date de modification : 29/07/2014

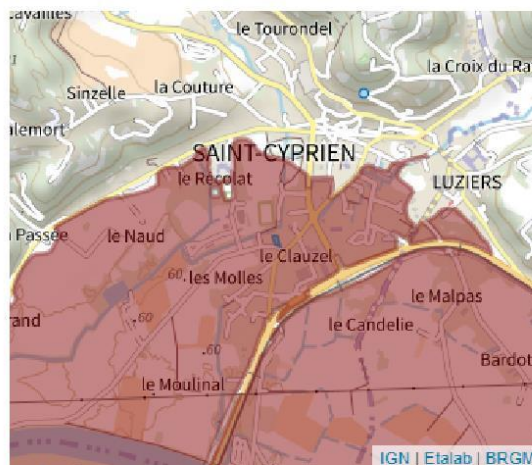
Un PPR approuvé est un PPR définitivement adopté.

Le PPR couvre les aléas suivants :

Inondation

Par une crue à débordement lent de cours d'eau

Le plan de prévention des risques est un document réalisé par l'Etat qui interdit de construire dans les zones les plus exposées et encadre les constructions dans les autres zones exposées.



Parcelle(s) : 000-AB-720, 24220 SAINT-CYPRIEN

2 / 7 pages



TEZ-23-2112-ERNT-2 RUE DU RECOLAT-MAISON-003.JPG



RAPPEL

Plans de prévention des risques

Votre immeuble est situé dans le périmètre d'un plan de prévention des risques. Il peut être concerné par l'obligation de réaliser certains travaux. Pour le savoir vous devez consulter le PPR auprès de votre commune ou sur le site de votre préfecture.

Recommandation

Pour faire face à un risque, il faut se préparer et connaître les bons réflexes.

Consulter le dossier d'information communal sur les risques (DICRIM) sur le site internet de votre mairie et les bons conseils sur georisques.gouv.fr/me-preparer-me-protger

Parcelle(s) : 000-AB-720, 24220 SAINT-CYPRIEN

3 / 7 pages



INFORMATIONS À PRÉCISER PAR LE VENDEUR / BAILLEUR

PLAN DE PRÉVENTION DES RISQUES NATURELS

Rappel du risque : Inondation.

Le bien est-il concerné par des prescriptions de travaux ? Oui Non

Si oui, les travaux prescrits ont été réalisés ? Oui Non

INFORMATION RELATIVE AUX SINISTRES INDEMNISÉS PAR L'ASSURANCE À LA SUITE D'UNE CATASTROPHE NATURELLE, MINIÈRE OU TECHNOLOGIQUE

Le bien a-t-il fait l'objet d'indemnisation par une assurance suite à des dégâts liés à une catastrophe ? Oui Non

Vous trouverez la liste des arrêtés de catastrophes naturelles pris sur la commune en annexe 2 ci-après (s'il y en a eu).

Les parties signataires à l'acte certifient avoir pris connaissance des informations restituées dans ce document et certifient avoir été en mesure de les corriger et le cas échéant de les compléter à partir des informations disponibles sur le site internet de la Préfecture ou d'informations concernant le bien, notamment les sinistres que le bien a subis.

Le propriétaire doit joindre les extraits de la carte réglementaire et du règlement du PPR qui concernent la parcelle.

SIGNATURES

Vendeur / Bailleur

Date et lieu

Acheteur / Locataire

Parcelle(s) : 000-AB-720, 24220 SAINT-CYPRIEN

4 / 7 pages

ANNEXE 1 : A L'ADRESSE SAISIE, LES RISQUES SUIVANTS EXISTENT MAIS NE FONT PAS L'OBJET D'UNE OBLIGATION D'INFORMATION AU TITRE DE L'IAL

ARGILE : 0/3



- 1 : Exposition faible
- 2 : Exposition moyenne
- 3 : Exposition fort

Les sols argileux évoluent en fonction de leur teneur en eau. De fortes variations d'eau (sécheresse ou d'apport massif d'eau) peuvent donc fragiliser progressivement les constructions (notamment les maisons individuelles aux fondations superficielles) suite à des gonflements et des tassements du sol, et entraîner des dégâts pouvant être importants. Le zonage argile identifie les zones exposées à ce phénomène de retrait-gonflement selon leur degré d'exposition.

Exposition nulle : aucune présence de sols argileux n'a été identifiée selon les cartes géologiques actuelles. Toutefois il peut y avoir des poches ponctuelles de sols argileux.



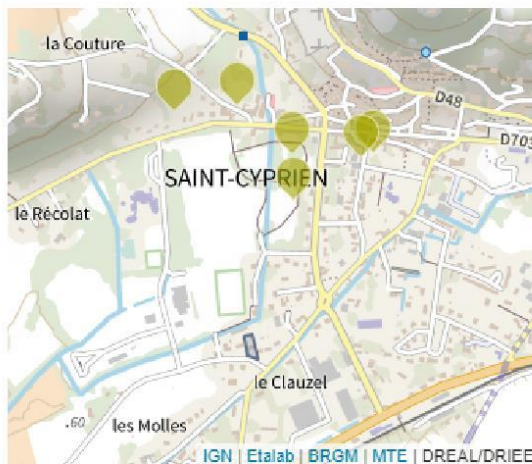
POLLUTION DES SOLS (500 m)



Les pollutions des sols peuvent présenter un risque sanitaire lors des changements d'usage des sols (travaux, aménagements, changement d'affectation des terrains) si elles ne sont pas prises en compte dans le cadre du projet.

Dans un rayon de 500 m autour de votre parcelle, sont identifiés :

- 6 site(s) potentiellement pollué(s), référencé(s) dans l'inventaire des sites ayant accueilli par le passé une activité qui a pu générer une pollution des sols (CASIAS).



Parcelle(s) : 000-AB-720, 24220 SAINT-CYPRIEN

5 / 7 pages

ANNEXE 2 : LISTE DES ARRÊTÉS CAT-NAT PRIS SUR LA COMMUNE

Cette liste est utile notamment pour renseigner la question de l'état des risques relative aux sinistres indemnisés par l'assurance à la suite d'une catastrophe naturelle.

Nombre d'arrêtés de catastrophes naturelles (CAT-NAT) : 17

Source : CCR

Inondations et/ou Coulées de Boue : 7

Code national CATNAT	Début le	Fin le	Arrêté du	Sur le JO du
INTE0300095A	18/09/2002	18/09/2002	24/02/2003	09/03/2003
INTE0300592A	04/06/2003	04/06/2003	03/10/2003	19/10/2003
INTE9400046A	30/12/1993	15/01/1994	26/01/1994	10/02/1994
INTE9600039A	10/01/1996	13/01/1996	02/02/1996	14/02/1996
INTE9900627A	25/12/1999	29/12/1999	29/12/1999	30/12/1999
IOCE0819657A	25/05/2008	25/05/2008	07/08/2008	13/08/2008
NOR19821118	06/11/1982	10/11/1982	18/11/1982	19/11/1982

Sécheresse : 7

Code national CATNAT	Début le	Fin le	Arrêté du	Sur le JO du
INTE1228647A	01/06/2011	30/06/2011	11/07/2012	17/07/2012
INTE2023940A	01/07/2019	30/09/2019	15/09/2020	25/10/2020
INTE9200474A	01/05/1989	31/12/1991	16/10/1992	17/10/1992
INTE9700395A	01/01/1992	31/12/1996	19/09/1997	11/10/1997
INTE9900087A	01/01/1997	30/06/1998	23/02/1999	10/03/1999
IOCE0804637A	01/07/2005	30/09/2005	20/02/2008	22/02/2008
IOCE1105404A	01/09/2009	30/09/2009	21/02/2011	25/02/2011

Mouvement de Terrain : 1

Code national CATNAT	Début le	Fin le	Arrêté du	Sur le JO du
INTE9900627A	25/12/1999	29/12/1999	29/12/1999	30/12/1999

Tempête : 2

Code national CATNAT	Début le	Fin le	Arrêté du	Sur le JO du
INTX8910404A	06/07/1989	06/07/1989	15/09/1989	16/09/1989
NOR19821118	06/11/1982	10/11/1982	18/11/1982	19/11/1982

Parcelle(s) : 000-AB-720, 24220 SAINT-CYPRIEN

6 / 7 pages

ANNEXE 3 : SITUATION DU RISQUE DE POLLUTION DES SOLS DANS UN RAYON DE 500 M AUTOUR DE VOTRE BIEN

Inventaire CASIAS des anciens sites industriels et activités de services

Nom du site	Fiche détaillée
PAROUX P	https://fiches-risques.brgm.fr/georisques/casias/SSP3770612
CASTILLON-VEYSSIERE Violette	https://fiches-risques.brgm.fr/georisques/casias/SSP3769847
ROQUETAILLADE Guy	https://fiches-risques.brgm.fr/georisques/casias/SSP3770917
PETIT Pierre M.	https://fiches-risques.brgm.fr/georisques/casias/SSP3771106
Petit Pierre	https://fiches-risques.brgm.fr/georisques/casias/SSP3771150
WULKO L	https://fiches-risques.brgm.fr/georisques/casias/SSP3771919

Parcelle(s) : 000-AB-720, 24220 SAINT-CYPRIEN

7 / 7 pages

ANNEXE : ATTESTATION D'ASSURANCE



Thomas MAGNANOU

Agent Général Allianz
14 Place André Maurois
BP 10003
24001 PERIGUEUX CEDEX

Tél : 0553086225 - Fax :
Email : perigueux.magnanou@allianz.fr
agence.allianz.fr/perigueux-jets-d-eau
ouvert tous les jours de 09h00 à 12h30 de 14h00 à
18h00 et le samedi de 09h00 à 12h00
Orias : 19007391

SARL APG
200 AVENUE WINSTON CHURCHILL
24660 COULOUNIEUX CHAMIER

ATTESTATION D'ASSURANCE

RESPONSABILITE CIVILE

Allianz atteste que, pour la période du 01/01/2023 au 31/12/2023,

Société Anonyme à Responsabilité Limitée APG

200 AVENUE WINSTON CHURCHILL 24660 COULOUNIEUX CHAMIER

est garanti, par le contrat Multi-Pro n°55886375

couvrant les activités suivantes :

DIAGNOSTIQUEUR TECHNIQUE IMMOBILIER REALISANT LES DIAGNOSTICS SUIVANTS :

- AMIANTE, PLOMB, TERMITES, RISQUES NATURELS & TECHNOLOGIQUES, ELECTRICITE, GAZ, PERFORMANCE ENERGETIQUE, ASSAINISSEMENT NON COLLECTIF
- MESURAGE, HABITABILITE, ETAT PARASITAIRE, SECURITE PISCINES, ETAT DES ACCESSIBILITE HANDICAPES, DOSSIER TECHNIQUE AMIANTE, AUDIT ENERGETIQUE
- INFILTROMETRIE.
- CONTROLES SYSTEMES VENTILATIONS

Au titre des garanties Responsabilités Civiles suivantes :

- Responsabilité Civile Exploitation
- Responsabilité Civile Professionnelle
- Défense Pénale et Recours suite à accident

La présente attestation ne peut engager la société d'assurances au-delà des conditions de garanties et des montants fixés au contrat auquel elle se réfère et, n'implique qu'une présomption de garantie.

Fait à PERIGUEUX CEDEX, le 29 mars 2023

THOMAS MAGNANOU

Agent Général ALLIANZ
POUR LA COMPAGNIE
10 B, place du Coderc
24000 PÉRIGUEUX
Tél : 05.53.08.62.25

perigueux.magnanou@allianz.fr

N°ORIAS 19007391 Siret 879 379 980 00011

Entreprises régies par le Code des assurances

1 cours Michelet - CS 30051

92076 Paris La Défense Cedex

www.allianz.fr



ATTESTATION D'INDEPENDANCE

Je soussigné, **Marie BOISHUE**,

Atteste n'avoir aucun lien de nature à porter atteinte à mon impartialité ainsi qu'à mon indépendance ni avec le propriétaire ou son mandataire qui fait appel à mes services, ni avec aucune entreprise pouvant réaliser des travaux sur les ouvrages, installations ou équipements pour lesquels il m'a été demandé d'établir l'un des document du DDT (dossier de diagnostics techniques),

Atteste disposer des moyens tant en matériel qu'en ressource humaine nécessaires à l'établissement des documents du DDT (dossier de diagnostics techniques).

Fait à Périgueux, le lundi 2 octobre 2023

Marie BOISHUE





ETAT DES NUISANCES SONORES AERIENNES

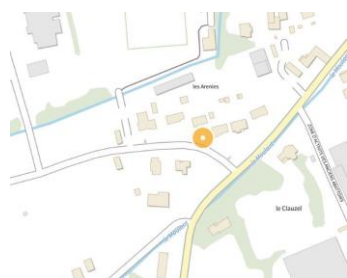
En application de la LOI n° 2019-1428 du 24 décembre 2019 d'orientation des mobilités,
Notamment son article 94, l'Art. L. 112-11 du code de l'urbanisme, L. 271-4 du code de la construction

ETABLI LE LUNDI 2 OCTOBRE 2023

PROPRIETAIRE	ADRESSE DES LOCAUX VISITES
M. et Mme CABANNE 2 rue du Recolat 24220 ST CYPRIEN	MAISON 2 RUE DU RECOLAT 24220 ST CYPRIEN

REF DOSSIER : TEZ-23-2112

Coordonnées GPS : Longitude=1.0398187, Latitude=44.8648499



Le bien est soumis au Plan d'Exposition au Bruit :

- Zone A
- Zone B
- Zone C
- Zone D

Le bien n'est pas soumis au Plan d'Exposition au Bruit :

Fait à COULOUNIEIX-CHAMIERES

Le lundi 2 octobre 2023

- Zone A : zone de bruit fort**
où Lden > 70 ou IP > 96
 - Zone B : zone de bruit fort**
où Lden < 70
et dont la limite extérieure
est comprise entre Lden 65 et 62
ou zone dont la valeur IP
est comprise entre 96 et 89
 - Zone C : zone de bruit modéré**
comprise entre la limite
extérieure de la zone B
ou IP = 89 et une limite
comprise entre Lden 57 et 55
ou IP entre 84 et 72
 - Zone D : zone de bruit**
comprise entre la limite
extérieure de la zone C
et la limite correspondant à
Lden 50
- Ref. Code de l'urbanisme
- Article R112-3

L'adresse du service d'information en ligne permettant de consulter le PEB : <https://www.geoportail.gouv.fr/donnees/plan-dexposition-au-bruit-peb>.
Vous avez la possibilité de consulter le Plan d'Exposition au Bruit à la mairie de la commune.

Les informations contenues dans le diagnostic Bruit n'ont qu'une valeur informative. Cependant, si le vendeur ne joint pas le diagnostic bruit au DDT, l'acquéreur peut demander l'annulation du contrat de vente ou une diminution du prix de vente devant le tribunal.

Ce rapport contient 3 pages indissociables et n'est utilisable qu'en original.

Siege Social : 200, Avenue Winston Churchill 24660 COULOUNIEIX-CHAMIERES. Tel : 05 53 09 77 43. Fax : 05 53 09 77 51. RCS PERIGUEUX
448 284 224

Capital : SAS au capital de 7700 euros. Code APE : 7120B. N° TVA Intracommunautaire: FR6444828422400020



Etat des nuisances sonores aériennes

Les zones de bruit des plans d'exposition au bruit constituent des servitudes d'urbanisme (art. L. 112-3 du code de l'urbanisme) et doivent à ce titre être notifiées à l'occasion de toute cession, location ou construction immobilière.

Cet état, à remplir par le vendeur ou le bailleur, est destiné à être intégré au dossier de diagnostic technique - DDT (annexé, selon le cas, à la promesse de vente ou, à défaut de promesse, à l'acte authentique de vente et au contrat de location ou annexé à ces actes si la vente porte sur un immeuble non bâti) et à être **annexé** à l'acte authentique de vente et, le cas échéant, au contrat préliminaire en cas de vente en l'état futur d'achèvement.

Cet état est établi sur la base des informations mises à disposition par arrêté préfectoral

n° du mis à jour le

Adresse de l'immeuble

2 rue du Recolat

code postal ou Insee

24220

commune

ST CYPRIEN

Situation de l'immeuble au regard d'un ou plusieurs plans d'exposition au bruit (PEB)

■ L'immeuble est situé dans le périmètre d'un PEB ¹ oui non

révisé

approuvé

date

¹ Si oui, nom de l'aérodrome :

> L'immeuble est concerné par des prescriptions de travaux d'insonorisation ² oui non

² Si oui, les travaux prescrits ont été réalisés

oui non

■ L'immeuble est situé dans le périmètre d'un autre PEB ¹ oui non

révisé

approuvé

date

¹ Si oui, nom de l'aérodrome :

Situation de l'immeuble au regard du zonage d'un plan d'exposition au bruit

> L'immeuble se situe dans une zone de bruit d'un plan d'exposition au bruit définie comme :

zone A¹
forte

zone B²
forte

zone C³
modérée

zone D⁴

¹ (intérieur de la courbe d'indice Lden 70)

² (entre la courbe d'indice Lden 70 et une courbe choisie entre Lden 65 celle et 62)

³ (entre la limite extérieure de la zone B et la courbe d'indice Lden choisi entre 57 et 55)

⁴ (entre la limite extérieure de la zone C et la courbe d'indice Lden 50). Cette zone n'est obligatoire que pour les aérodromes mentionnés au I de l'article 1609 quater viciés A du code général des impôts. (et sous réserve des dispositions de l'article L. 112-9 du code l'urbanisme pour les aérodromes dont le nombre de créneaux horaires attribuables fait l'objet d'une limitation réglementaire sur l'ensemble des plages horaires d'ouverture).

Nota bene : Lorsque le bien se situe sur 2 zones, il convient de retenir la zone de bruit la plus importante.

Documents de référence permettant la localisation de l'immeuble au regard des nuisances présent en compte

Le plan d'exposition au bruit est consultable sur le site Internet du Géoportail de l'institut national de l'information géographique et forestière (I.G.N) à l'adresse suivante : <https://www.geoportail.gouv.fr/>

[https://www.geoportail.gouv.fr/carte?c=1.0398187,44.8648499&z=18&d0=1917829\(1\)&l1=DGAC-PEB-POI_BDD_WLD_WM::GEOPORTAIL:OGC:WMS\(1\)&l2=GEOGRAPHICALGRIDSYSMS.PLANIGNV2::GEOPORTAIL:OGC:WMTS\(1\)&l3=DGAC-PEB_BDD_FXX_WM_WMS::GEOPORTAIL:OGC:WMS\(0.6\)&permalink=yes](https://www.geoportail.gouv.fr/carte?c=1.0398187,44.8648499&z=18&d0=1917829(1)&l1=DGAC-PEB-POI_BDD_WLD_WM::GEOPORTAIL:OGC:WMS(1)&l2=GEOGRAPHICALGRIDSYSMS.PLANIGNV2::GEOPORTAIL:OGC:WMTS(1)&l3=DGAC-PEB_BDD_FXX_WM_WMS::GEOPORTAIL:OGC:WMS(0.6)&permalink=yes)

Le plan d'exposition au bruit de l'aérodrome de peut être consulté à la mairie de la commune de ST CYPRIEN où est sis l'immeuble.

vendeur / bailleur

date / lieu

acquéreur / locataire

information sur les nuisances sonores aériennes
pour en savoir plus consultez le site Internet du ministère de la transition écologique et solidaire
<https://www.ecologique-solidaire.gouv.fr/>

Thomas MAGNANOU

Agent Général Allianz
14 Place André Maurois
BP 10003
24001 PERIGUEUX CEDEX

Tél : 0553086225 - Fax :
Email : perigueux.magnanou@allianz.fr
agence.allianz.fr/perigueux-jets-d-eau
ouvert tous les jours de 09h00 à 12h30 de 14h00 à
18h00 et le samedi de 09h00 à 12h00
Orias : 19007391

SARL APG
200 AVENUE WINSTON CHURCHILL
24660 COULOUNIEUX CHAMIERES

ATTESTATION D'ASSURANCE

RESPONSABILITE CIVILE

Allianz atteste que, pour la période du 01/01/2023 au 31/12/2023,

Société Anonyme à Responsabilité Limitée APG

200 AVENUE WINSTON CHURCHILL 24660 COULOUNIEUX CHAMIERES

est garanti, par le contrat Multi-Pro n°55886375

couvrant les activités suivantes :

DIAGNOSTIQUEUR TECHNIQUE IMMOBILIER REALISANT LES DIAGNOSTICS SUIVANTS :

- AMIANTE, PLOMB, TERMITES, RISQUES NATURELS & TECHNOLOGIQUES, ELECTRICITE, GAZ, PERFORMANCE ENERGETIQUE, ASSAINISSEMENT NON COLLECTIF
- MESURAGE, HABITABILITE, ETAT PARASITAIRE, SECURITE PISCINES, ETAT DES ACCESSIBILITE HANDICAPES, DOSSIER TECHNIQUE AMIANTE, AUDIT ENERGETIQUE
- INFILTROMETRIE.
- CONTROLES SYSTEMES VENTILATIONS

Au titre des garanties Responsabilités Civiles suivantes :

- Responsabilité Civile Exploitation
- Responsabilité Civile Professionnelle
- Défense Pénale et Recours suite à accident

La présente attestation ne peut engager la société d'assurances au-delà des conditions de garanties et des montants fixés au contrat auquel elle se réfère et, n'implique qu'une présomption de garantie.

Fait à PERIGUEUX CEDEX, le 29 mars 2023

THOMAS MAGNANOU
Agent Général ALLIANZ
POUR LA COMPAGNIE
10 B, place du Coderc
24000 PÉRIGUEUX
Tél : 05.53.08.62.25
perigueux.magnanou@allianz.fr
N°ORIAS 19007391 Siret 879 379 980 00011
Entreprises régies par le Code des assurances
1 cours Michelet - CS 30051
92075 Paris La Défense Cedex
www.allianz.fr