



Rapport de l'état relatif à la présence de termites dans le bâtiment

Numéro de dossier : D+0621-1043PFG
Norme méthodologique employée : AFNOR NF P 03-201 – Février 2016
Date du repérage : 21/06/2021
Heure d'arrivée : 11 h 00
Temps passé sur site : 03 h 00

A. - Désignation du ou des bâtiments

Localisation du ou des bâtiments :

Département : **Dordogne**

Adresse : **9 Place du Tunnel**

Commune : **24200 SARLAT LA CANEDA**

Désignation et situation du ou des lot(s) de copropriété :

..... **Lot numéro Non communiqué,
Section cadastrale : NC, Parcelle numéro : NC,**

Informations collectées auprès du donneur d'ordre :

Présence de traitements antérieurs contre les termites

Présence de termites dans le bâtiment

Fourniture de la notice technique relatif à l'article R 112-4 du CCH si date du dépôt de la demande de permis de construire ou date d'engagement des travaux postérieure au 1/11/2006

Documents fournis:

..... **Néant**

Désignation du (ou des) bâtiment(s) et périmètre de repérage :

..... **Habitation (maison individuelle)**

Situation du bien en regard d'un arrêté préfectoral pris en application de l'article L 133-5 du CCH :

..... **Néant**

B. - Désignation du client

Désignation du client :

Nom et prénom : **M et Mme FRIT**

Adresse : **9 Place du Tunnel 24200 SARLAT LA CANEDA**

Si le client n'est pas le donneur d'ordre :

Qualité du donneur d'ordre (sur déclaration de l'intéressé) : **Propriétaire**

Nom et prénom : **M et Mme FRIT**

Adresse : **9 Place du Tunnel
24200 SARLAT LA CANEDA**

C. - Désignation de l'opérateur de diagnostic

Identité de l'opérateur de diagnostic :

Nom et prénom : **PFRIMMER Grégory**

Raison sociale et nom de l'entreprise : **DIAG+**

Adresse : **Siège social: 15 rue Charles Mangold - 24000 PERIGUEUX/ Bureaux: 26
avenue du Général Leclerc - 16160 GOND PONTouvre / 15 rue Charles
Mangold - 24000 PERIGUEUX**

Numéro SIRET : **82976090900012**

Désignation de la compagnie d'assurance : ... **AXA France IARD- Sphere Assurance**

Numéro de police et date de validité : **N°10176261204 / du 01/01/2021 au 01/01/2022**

Certification de compétence **8051658** délivrée par : **BUREAU VERITAS CERTIFICATION France, le 16/10/2017**

D. - Identification des bâtiments et des parties de bâtiments visités et des éléments infestés ou ayant été infestés par les termites et ceux qui ne le sont pas :

Liste des pièces visitées :

**Cave,
Entrée,
WC,
Cuisine,
Séjour,
Bureau,
Palier,
SDE,**

**Chambre 1,
Chambre 2,
Chambre 3,
WC 2,
SDB,
Grenier,
Atelier,
Chaufferie,
Appentis**

Bâtiments et parties de bâtiments visités (1)	Ouvrages, parties d'ouvrages et éléments examinés (2)	Résultats du diagnostic d'infestation (3)
Cave	Sol - Terre battue	Absence d'indices d'infestation de termites
	Mur - Pierre et ciment	Absence d'indices d'infestation de termites
	Plafond - Hourdis	Absence d'indices d'infestation de termites
Entrée	Sol - Carrelage	Absence d'indices d'infestation de termites
	Mur - A, B, C, D - Plâtre et Peinture	Absence d'indices d'infestation de termites
	Plafond - Plâtre et Peinture	Absence d'indices d'infestation de termites
	Plinthes - A, B, C, D - Bois et Peinture	Absence d'indices d'infestation de termites
	Porte - A - Bois et Peinture	Absence d'indices d'infestation de termites
	Volet - A - Bois et Peinture	Absence d'indices d'infestation de termites
WC	Sol - Carrelage	Absence d'indices d'infestation de termites
	Mur - A, B, C, D - Plâtre et Peinture	Absence d'indices d'infestation de termites
	Plafond - Plâtre et Peinture	Absence d'indices d'infestation de termites
	Plinthes - A, B, C, D - Bois et Peinture	Absence d'indices d'infestation de termites
	Fenêtre - B - Bois et Peinture	Absence d'indices d'infestation de termites
	Porte - A - Bois et Peinture	Absence d'indices d'infestation de termites
Cuisine	Sol - Carrelage	Absence d'indices d'infestation de termites
	Mur - A, B, C, D, E, F - Plâtre et Peinture	Absence d'indices d'infestation de termites
	Plafond - Plâtre et Peinture	Absence d'indices d'infestation de termites
	Plinthes - A, B, C, D, E, F - Bois et Peinture	Absence d'indices d'infestation de termites
	Fenêtre - E - Bois et Peinture	Absence d'indices d'infestation de termites
	Porte 1 - A - Bois et Peinture	Absence d'indices d'infestation de termites
	Porte 2 - D - Bois et Peinture	Absence d'indices d'infestation de termites
	Volet 1 - D - Bois et Peinture	Absence d'indices d'infestation de termites
Volet 2 - E - Bois et Peinture	Absence d'indices d'infestation de termites	
Séjour	Sol - Carrelage	Absence d'indices d'infestation de termites
	Mur - A, B, C, D - Plâtre et Peinture	Absence d'indices d'infestation de termites
	Plafond - Plâtre et Peinture	Absence d'indices d'infestation de termites
	Plinthes - A, B, C, D - Bois et Peinture	Absence d'indices d'infestation de termites
	Fenêtre 1 - B - Bois et Peinture	Absence d'indices d'infestation de termites
	Fenêtre 2 - D - Bois et Peinture	Absence d'indices d'infestation de termites
	Porte - A - Bois et Vernis	Absence d'indices d'infestation de termites
	Volet 1 - B - Bois et Peinture	Absence d'indices d'infestation de termites
	Volet 2 - D - Bois et Peinture	Absence d'indices d'infestation de termites
Bureau	Sol - Carrelage	Absence d'indices d'infestation de termites
	Mur - A, B, D - Plâtre et Peinture	Absence d'indices d'infestation de termites
	Plafond - Plâtre et Peinture	Absence d'indices d'infestation de termites
	Plinthes - A, B, C, D - Bois et Peinture	Absence d'indices d'infestation de termites
	Fenêtre 1 - B - Bois et Peinture	Absence d'indices d'infestation de termites
	Fenêtre 2 - D - Bois et Peinture	Absence d'indices d'infestation de termites
	Porte - A - Bois et Vernis	Absence d'indices d'infestation de termites

Bâtiments et parties de bâtiments visités (1)	Ouvrages, parties d'ouvrages et éléments examinés (2)	Résultats du diagnostic d'infestation (3)
	Volet 1 - B - Bois et Peinture	Absence d'indices d'infestation de termites
	Volet 2 - D - Bois et Peinture	Absence d'indices d'infestation de termites
Palier	Sol - Parquet flottant	Absence d'indices d'infestation de termites
	Mur - A, B, C, D - Plâtre et Peinture	Absence d'indices d'infestation de termites
	Plafond - Plâtre et Peinture	Absence d'indices d'infestation de termites
	Plinthes - A, B, C, D - Bois et Peinture	Absence d'indices d'infestation de termites
SDE	Sol - Carrelage	Absence d'indices d'infestation de termites
	Mur - A, B, C, D - Plâtre et Peinture	Absence d'indices d'infestation de termites
	Plafond - Plâtre et Peinture	Absence d'indices d'infestation de termites
	Fenêtre - C - Bois et Peinture	Absence d'indices d'infestation de termites
	Porte - A - Bois et Vernis	Absence d'indices d'infestation de termites
	Volet - C - Bois et Peinture	Absence d'indices d'infestation de termites
Chambre 1	Sol - Parquet flottant	Absence d'indices d'infestation de termites
	Mur - A, B, C, D - Plâtre et Peinture	Absence d'indices d'infestation de termites
	Plafond - Plâtre et Peinture	Absence d'indices d'infestation de termites
	Plinthes - A, B, C, D - Bois et Peinture	Absence d'indices d'infestation de termites
	Fenêtre - B - Bois et Peinture	Absence d'indices d'infestation de termites
	Porte - A - Bois et Vernis	Absence d'indices d'infestation de termites
	Volet - B - Bois et Peinture	Absence d'indices d'infestation de termites
Chambre 2	Sol - Parquet flottant	Absence d'indices d'infestation de termites
	Mur - A, B, C, D - Plâtre et Peinture	Absence d'indices d'infestation de termites
	Plafond - Plâtre et Peinture	Absence d'indices d'infestation de termites
	Plinthes - A, B, C, D - Bois et Peinture	Absence d'indices d'infestation de termites
	Fenêtre - C - Bois et Peinture	Absence d'indices d'infestation de termites
	Porte - A - Bois et Vernis	Absence d'indices d'infestation de termites
	Volet - C - Bois et Peinture	Absence d'indices d'infestation de termites
Chambre 3	Sol - Parquet flottant	Absence d'indices d'infestation de termites
	Mur - A, B, C, D, E, F, G, H - Plâtre et Peinture	Absence d'indices d'infestation de termites
	Plafond - Plâtre et Peinture	Absence d'indices d'infestation de termites
	Plinthes - A, B, C, D, E, F, G, H - Bois et Peinture	Absence d'indices d'infestation de termites
	Fenêtre - D - Bois et Peinture	Absence d'indices d'infestation de termites
	Porte - A - Bois et Vernis	Absence d'indices d'infestation de termites
	Volet - D - Bois et Peinture	Absence d'indices d'infestation de termites
WC 2	Sol - Carrelage	Absence d'indices d'infestation de termites
	Mur - A, B, C, D - Plâtre et Peinture	Absence d'indices d'infestation de termites
	Plafond - Plâtre et Peinture	Absence d'indices d'infestation de termites
	Plinthes - A, B, C, D - Bois et Peinture	Absence d'indices d'infestation de termites
	Fenêtre - C - Bois et Peinture	Absence d'indices d'infestation de termites
	Porte - A - Bois et Vernis	Absence d'indices d'infestation de termites
SDB	Sol - Carrelage	Absence d'indices d'infestation de termites
	Mur - A, B, C, D - Plâtre et Peinture	Absence d'indices d'infestation de termites
	Plafond - Plâtre et Peinture	Absence d'indices d'infestation de termites
	Fenêtre - C - Bois et Peinture	Absence d'indices d'infestation de termites
	Porte - A - Bois et Vernis	Absence d'indices d'infestation de termites
	Volet - C - Bois et Peinture	Absence d'indices d'infestation de termites
Grenier	Sol - Plancher bois	Absence d'indices d'infestation de termites
	Plafond - Charpente bois	Absence d'indices d'infestation de termites
Atelier	Sol - Béton	Absence d'indices d'infestation de termites
	Mur - Plâtre et pierre	Absence d'indices d'infestation de termites
	Plafond - Charpente bois et plâtre	Absence d'indices d'infestation de termites
Chaufferie	Sol - Béton	Absence d'indices d'infestation de termites
	Plafond - Charpente bois	Absence d'indices d'infestation de termites
	Porte - Bois	Absence d'indices d'infestation de termites

Bâtiments et parties de bâtiments visités (1)	Ouvrages, parties d'ouvrages et éléments examinés (2)	Résultats du diagnostic d'infestation (3)
Appentis	Sol - Terre battue	Absence d'indices d'infestation de termites
	Mur - Bois et brique	Absence d'indices d'infestation de termites
	Plafond - Pannes bois	Absence d'indices d'infestation de termites

(1) Identifier notamment chaque bâtiment et chacune des pièces du bâtiment.

(2) Identifier notamment : ossature, murs, planchers, escaliers, boiseries, plinthes, charpentes...

(3) Mentionner les indices ou l'absence d'indices d'infestation de termites et en préciser la nature et la localisation.

E. – Catégories de termites en cause :

La mission et son rapport sont exécutés conformément à la norme AFNOR NF P 03-201 (Février 2016) et à l'arrêté du 07 mars 2012 modifiant l'arrêté du 29 mars 2007.

La recherche de termites porte sur différentes catégories de termites :

- **Les termites souterrains**, regroupant cinq espèces identifiées en France métropolitaine (Reticulitermes flavipes, reticulitermes lucifugus, reticulitermes banyulensis, reticulitermes grassei et reticulitermes urbis) et deux espèces supplémentaires dans les DOM (Coptotermes et heterotermes),

- **Les termites de bois sec**, regroupant les kalotermes flavicolis présent surtout dans le sud de la France métropolitaine et les Cryptotermes présent principalement dans les DOM et de façon ponctuelle en métropole.

- **Les termites arboricoles**, appartiennent au genre Nasutitermes présent presque exclusivement dans les DOM.

Les principaux indices d'une infestation sont :

- Altérations dans le bois,
- Présence de termites vivants,
- Présence de galeries-tunnels (cordonnets) ou concrétions,
- Cadavres ou restes d'individus reproducteurs,
- Présence d'orifices obturés ou non.

Rappels réglementaires :

L 133-5 du CCH : Lorsque, dans une ou plusieurs communes, des foyers de termites sont identifiés, un arrêté préfectoral, pris sur proposition ou après consultation des conseils municipaux intéressés, délimite les zones contaminées ou susceptibles de l'être à court terme. En cas de démolition totale ou partielle d'un bâtiment situé dans ces zones, les bois et matériaux contaminés sont incinérés sur place ou traités avant tout transport si leur destruction par incinération sur place est impossible. La personne qui a procédé à ces opérations en fait la déclaration en mairie.

Article L 112-17 du CCH : Les règles de construction et d'aménagement applicables aux ouvrages et locaux de toute nature quant à leur résistance aux termites et aux autres insectes xylophages sont fixées par décret en Conseil d'Etat. Ces règles peuvent être adaptées à la situation particulière de la Guadeloupe, de la Guyane, de la Martinique, de La Réunion, de Mayotte et de Saint-Martin.

F. – Identification des bâtiments et parties du bâtiment (pièces et volumes) n'ayant pu être visités et justification :

Néant

G. - Identification des ouvrages, parties d'ouvrages et éléments qui n'ont pas été examinés et justification :

Localisation	Liste des ouvrages, parties d'ouvrages	Motif
Néant	-	

Nota : notre cabinet s'engage à retourner sur les lieux afin de compléter le constat aux parties d'immeubles non visités, dès lors que les dispositions permettant un contrôle des zones concernées auront été prises par le propriétaire ou son mandataire.

H. - Constatations diverses :

Localisation	Liste des ouvrages, parties d'ouvrages	Observations et constatations diverses
Général	-	Présence d'indices d'infestation d'autres agents de dégradation biologique

Liste détaillée des composants hors termites :

Localisation	Liste des ouvrages, parties d'ouvrages	Résultats du diagnostic d'infestation d'agents de dégradation biologique
Néant	-	-

Note 1: Les indices d'infestation des autres agents de dégradation biologique du bois sont notés de manière générale pour information du donneur d'ordre, il n'est donc pas nécessaire d'en indiquer la nature, le nombre et la localisation précise. Si le donneur d'ordre le souhaite, il fait réaliser une recherche de ces agents dont la méthodologie et les éléments sont décrits dans la norme NF-P 03-200.

I. - Moyens d'investigation utilisés :

La mission et son rapport sont exécutés conformément à la norme AFNOR NF P 03-201 (Février 2016), à l'article L.133-5, L.133-6, L 271-4 à 6, R133-7 et à l'arrêté du 07 mars 2012 modifiant l'arrêté du 29 mars 2007. La recherche de termites porte sur les termites souterrain, termites de bois sec ou termites arboricole et est effectuée jusqu'à 10 mètres des extérieurs de l'habitation, dans la limite de la propriété.

Moyens d'investigation :

- Examen visuel des parties visibles et accessibles.
- Sondage manuel systématique des boiseries à l'aide d'un poinçon.
- Utilisation d'un ciseau à bois en cas de constatation de dégradations.
- Utilisation d'une échelle en cas de nécessité.
- À l'extérieur une hachette est utilisée pour sonder le bois mort.

Représentant du propriétaire (accompagnateur) :

M et Mme FRIT

Commentaires (Ecart par rapport à la norme, ...) :

Néant

J. – VISA et mentions :

Mention 1 : Le présent rapport n'a de valeur que pour la date de la visite et est exclusivement limité à l'état relatif à la présence de termite dans le bâtiment objet de la mission.

Mention 2 : L'intervention n'a pas eu pour but de donner un diagnostic de la résistance mécanique des bois et matériaux.

Nota 2 : Dans le cas de la présence de termites, il est rappelé l'obligation de déclaration en mairie de l'infestation prévue aux articles L.133-4 et R. 133-3 du code de la construction et de l'habitation.

Nota 3 : Conformément à l'article L-271-6 du CCH, l'opérateur ayant réalisé cet état relatif à la présence de termites n'a aucun lien de nature à porter atteinte à son impartialité et à son indépendance ni avec le propriétaire ou son mandataire qui fait appel à lui, ni avec une entreprise pouvant réaliser des travaux sur des ouvrages pour lesquels il lui est demandé d'établir cet état.

*Nota 4 : Le présent rapport est établi par une personne dont les compétences sont certifiées par **BUREAU VERITAS CERTIFICATION France 9, cours du Triangle 92800 PUTEAUX (92062) (détail sur www.cofrac.fr programme n°4-4-11)***

Visite effectuée le **21/06/2021**.

Fait à **SARLAT LA CANEDA**, le **21/06/2021**

Par : PFRIMMER Grégory



Annexe – Ordre de mission / Assurance / Attestation sur l'honneur

Aucun document n'a été mis en annexe

COURTIER
SPHERE ASSURANCES
41 BOULEVARD DENFERT
ROCHEREAU
16100 COGNAC
☎ **05 45 82 10 94**
✉ **05 45 82 85 81**
📧 sphere@louvet-assurances.fr



Assurance et Banque

N°ORIAS **11 064 213 (SPHERE ASSURANCES)**
Site ORIAS www.orias.fr

SAS ,DIAG PLUS
15 RUE CHARLES MANGOLD
24000 PERIGUEUX

Votre contrat

Responsabilité Civile Prestataire
Souscrit le **23/11/2020**

Vos références

Contrat
10176261204
Client
630991020

Date du courrier
11 janvier 2021

Votre attestation Responsabilité Civile Prestataire

AXA France IARD atteste que :
DIAG PLUS

Est titulaire du contrat d'assurance n° **10176261204** ayant pris effet le **23/11/2020**.
Ce contrat garantit les conséquences pécuniaires de la Responsabilité civile pouvant lui incomber du fait de l'exercice des activités suivantes :

DIAGNOSTICS TECHNIQUES IMMOBILIERS OBLIGATOIRES, REALISES DANS LE CADRE DE LA CONSTITUTION DU DOSSIER TECHNIQUE IMMOBILIER ET/ OU AUTRES DIAGNOSTICS ET MISSIONS REALISES EN DEHORS DU DOSSIER TECHNIQUE,

TELS QUE FIGURANT DANS LA LISTE LIMITATIVE CI-DESSOUS :

- DIAGNOSTICS REGLEMENTAIRES LIÉS A LA VENTE OU LOCATION D'IMMEUBLES
- REPERAGE AMIANTE AVANT VENTE
- DOSSIER TECHNIQUE AMIANTE
- ETAT DES RISQUES ET POLLUTION (ERP)
- DIAGNOSTIC DE PERFORMANCE ENERGETIQUE, MENTION
- REPERAGE AMIANTE AVANT TRAVAUX OU DEMOLITION

AXA France IARD. S.A. au capital de 214 799 030 €. 722 057 460 R.C.S. PARIS. TVA intracommunautaire n° FR 14 22 057 460 · Entreprises régies par le Code des Assurances. Opérations d'assurances exonérées de TVA – art. 261-C CGI – sauf pour les garanties portées par AXA Assistance France Assurances

1/3

Vos références

Contrat
10176261204
Client
630991020

- INFILTROMETRIE
- DOCUMENT TECHNIQUE GLOBALE (DTG)
- DIAGNOSTICS PLOMB TRAVAUX ET DEMOLITION
- DIAGNOSTIC PLOMB DANS L'EAU
- ETAT RELATIF A LA PRESENCE DE TERMITES
- DIAGNOSTIC POLLUTION DES SOLS
- MESURAGE LOI CARREZ
- ETAT DES LIEUX

La garantie s'exerce à concurrence des montants de garanties figurant dans le tableau ci-après.

La présente attestation est valable du **01/01/2021** au **01/01/2022** et ne peut engager l'assureur au-delà des limites et conditions du contrat auquel elle se réfère.

Guillaume Borie
Directeur Général Délégué



AXA France IARD, S.A. au capital de 214 799 030 €, 722 057 460 R.C.S. PARIS, TVA intracommunautaire n° FR 14 22 057 460 • AXA France Vie, S.A. au capital de 487 725 073,50 €, 310 499 959 R.C.S Paris, TVA intracommunautaire n° FR 62 310 499 559 • AXA Assurances IARD Mutuelle, Société d'Assurance Mutuelle à cotisations fixes contre l'incendie, les accidents et risques divers Siren 775 699 309, TVA intracommunautaire n° FR 39 775 699 309 • AXA Assurances Vie Mutuelle, Société d'Assurance Mutuelle sur la vie et de capitalisation à cotisations fixes, Siren 353 457 245 - TVA intracommunautaire n° FR 48 353 457 245 • Sièges sociaux : 313 Terrasses de l'Aroche 92727 Nanterre cedex • **Entreprises régies par le Code des Assurances**, Opérations d'assurances exonérées de TVA – art. 261-C CGI – sauf pour les garanties portées par AXA Assistance France Assurances

2/3

Certificat
Attribué à
Monsieur Grégoire PFRIMMER

Bureau Veritas Certification certifie que les compétences de la personne mentionnée ci-dessus répondent aux exigences des arrêtés relatifs aux critères de certification de compétences ci-dessous pris en application des articles L.271 R et R.271.1 du Code de la Construction et de l'Habitat et relatifs aux critères de compétence des personnes physiques réalisant ces dossiers de diagnostic techniques tels que définis à l'article L.271-4 du code précité.

DOMAINES TECHNIQUES

	Références des arrêtés	Date de Certification originale	Validité du certificat*
Amiante sans mention	Arrêté du 20 juin et 2016 définissant les critères de certification des compétences des personnes physiques réalisant le repérage, l'évaluation périodique de l'état de conservation des matériaux et produits contenant de l'amiante, et l'examen visuel après travaux dans les immeubles bâtis et les critères d'accréditation des organismes de certification	16/10/2017	15/10/2022
Amiante avec mention	Arrêté du 25 juillet 2016 définissant les critères de certification des compétences des personnes physiques opérateurs de chantiers, d'évaluation périodique de l'état de conservation des matériaux et produits contenant de l'amiante, et d'examen visuel après travaux dans les immeubles bâtis et les critères d'accréditation des organismes de certification	30/09/2017	29/09/2022
DPE sans mention	Arrêté du 16 octobre 2006 modifié définissant les critères de certification des compétences des personnes physiques réalisant le diagnostic de performance énergétique ou l'attestation de prise en compte de la réglementation thermique, et les critères d'accréditation des organismes de certification	15/02/2018	14/02/2023
DPE avec mention	Arrêté du 16 octobre 2006 modifié définissant les critères de certification des compétences des personnes physiques réalisant le diagnostic de performance énergétique ou l'attestation de prise en compte de la réglementation thermique, et les critères d'accréditation des organismes de certification	18/02/2018	14/02/2023
Electricité	Arrêté du 6 juillet 2003 modifié définissant les critères de certification des compétences des personnes physiques réalisant l'opération d'installation intérieure d'électricité et les critères d'accréditation des organismes de certification	20/11/2018	19/11/2023
Gaz	Arrêté du 6 avril 2007 modifié définissant les critères de certification des compétences des personnes physiques réalisant l'opération d'installation intérieure de gaz et les critères d'accréditation des organismes de certification	28/12/2017	27/12/2022
Plomb sans mention	Arrêté du 21 novembre 2006 modifié définissant les critères de certification des compétences des personnes physiques opérateurs des constatations de risque d'exposition au plomb, des diagnostics du risque d'insalubrité par le plomb, des peintures ou des cordons après travaux en présence de plomb, et les critères d'accréditation des organismes de certification	16/10/2017	15/10/2022
Termites métropole	Arrêté du 30 octobre 2006 modifié définissant les critères de certification des compétences des personnes physiques réalisant l'état relatif à la présence de termites dans le bâtiment et les critères d'accréditation des organismes de certification	16/10/2017	15/10/2022

Date : 15/10/2018 Numéro de certificat : 8051658

Jacques MATILLON - Directeur Général

* Sous réserve du respect des dispositions sur actualités et des résultats positifs des surveillances régulières, ce certificat est valable jusqu'au : voir ci-dessus

Des informations supplémentaires concernant le périmètre de ce certificat ainsi que l'applicabilité des exigences du référentiel peuvent être obtenues en consultant l'organisme.

Pour vérifier la validité de ce certificat, vous pouvez aller sur www.bureauveritas.fr/certification-plb

Adresse de l'organisme certificateur : Bureau Veritas Certification France
60, avenue du Général de Gaulle - Immeuble Le Guillaumet - 92066 Paris La Défense



Rapport de mission de repérage des matériaux et produits contenant de l'amiante pour l'établissement du constat établi à l'occasion de la vente d'un immeuble bâti (Listes A et B de l'annexe 13-9 du Code de la Santé publique)

Numéro de dossier : D+0621-1043PFG
Date du repérage : 21/06/2021

Références réglementaires et normatives

Textes réglementaires	Articles L. 1334-13, R. 1334-20 et 21, R. 1334-23 et 24, Annexe 13.9 du Code de la Santé Publique; Arrêtés du 12 décembre 2012 et 26 juin 2013, décret 2011-629 du 3 juin 2011, arrêté du 1 ^{er} juin 2015.
Norme(s) utilisée(s)	Norme NF X 46-020 d'Août 2017 : Repérage des matériaux et produits contenant de l'amiante dans les immeubles bâtis

Immeuble bâti visité

Adresse	Rue : 9 Place du Tunel Bât., escalier, niveau, appartement n°, lot n°: Lot numéro Non communiqué, Code postal, ville : . 24200 SARLAT LA CANEDA Section cadastrale : NC, Parcelle numéro : NC,
Périmètre de repérage :
Type de logement : Maison d'habitation
Fonction principale du bâtiment : Habitation (maison individuelle)
Date de construction : < 1949

Le propriétaire et le donneur d'ordre

Le(s) propriétaire(s) :	Nom et prénom : M et Mme FRIT Adresse : 9 Place du Tunel 24200 SARLAT LA CANEDA
Le donneur d'ordre	Nom et prénom : M et Mme FRIT Adresse : 9 Place du Tunel 24200 SARLAT LA CANEDA

Le(s) signataire(s)

	NOM Prénom	Fonction	Organisme certification	Détail de la certification
Opérateur(s) de repérage ayant participé au repérage ----- Personne(s) signataire(s) autorisant la diffusion du rapport	PFRIMMER Grégory	Opérateur de repérage	BUREAU VERITAS CERTIFICATION France 9, cours du Triangle 92800 PUTEAUX (92062)	Obtention : 16/10/2017 Échéance : 15/10/2022 N° de certification : 8051658
Raison sociale de l'entreprise : DIAG+ (Numéro SIRET : 82976090900012) Adresse : Siège social: 15 rue Charles Mangold - 24000 PERIGUEUX/ Bureaux: 26 avenue du Général Leclerc - 16160 GOND PONTouvre / 15 rue Charles Mangold - 24000 PERIGUEUX,				
Désignation de la compagnie d'assurance : AXA France IARD- Sphere Assurance Numéro de police et date de validité : N°10176261204 / du 01/01/2021 au 01/01/2022				

Le rapport de repérage

Date d'émission du rapport de repérage : 21/06/2021, remis au propriétaire le 21/06/2021
Diffusion : le présent rapport de repérage ne peut être reproduit que dans sa totalité, annexes incluses
Pagination : le présent rapport avec les annexes comprises, est constitué de 16 pages

Sommaire

- 1 Les conclusions**
- 2 Le(s) laboratoire(s) d'analyses**
- 3 La mission de repérage**
 - 3.1 L'objet de la mission
 - 3.2 Le cadre de la mission
 - 3.2.1 L'intitulé de la mission
 - 3.2.2 Le cadre réglementaire de la mission
 - 3.2.3 L'objectif de la mission
 - 3.2.4 Le programme de repérage de la mission réglementaire.
 - 3.2.5 Programme de repérage complémentaire (le cas échéant)
 - 3.2.6 Le périmètre de repérage effectif
- 4 Conditions de réalisation du repérage**
 - 4.1 Bilan de l'analyse documentaire
 - 4.2 Date d'exécution des visites du repérage in situ
 - 4.3 Écarts, adjonctions, suppressions par rapport aux normes en vigueur
 - 4.4 Plan et procédures de prélèvements
- 5 Résultats détaillés du repérage**
 - 5.1 Liste des matériaux ou produits contenant de l'amiante, états de conservation, conséquences réglementaires (fiche de cotation)
 - 5.2 Liste des matériaux ou produits susceptibles de contenir de l'amiante, mais n'en contenant pas après analyse
 - 5.3 Liste des matériaux ou produits ne contenant pas d'amiante sur justificatif
- 6 Signatures**
- 7 Annexes**

1. – Les conclusions

Avertissement : les textes ont prévu plusieurs cadres réglementaires pour le repérage des matériaux ou produits contenant de l'amiante, notamment pour les cas de démolition d'immeuble. **La présente mission de repérage ne répond pas aux exigences prévues pour les missions de repérage des matériaux et produits contenant de l'amiante avant démolition d'immeuble ou avant réalisation de travaux dans l'immeuble concerné et son rapport ne peut donc pas être utilisé à ces fins.**

1.1. Dans le cadre de mission décrit à l'article 3.2, il a été repéré :

**- des matériaux et produits contenant de l'amiante sur décision de l'opérateur :
Panneaux collés ou vissés (Appentis) pour lequel il est recommandé de réaliser une évaluation périodique.***

*** Un détail des conséquences réglementaires et recommandations est fourni en annexe de ce rapport, il est rappelé la nécessité d'avertir de la présence d'amiante toute personne pouvant intervenir sur ou à proximité des matériaux et produits concernés ou de ceux les recouvrant ou les protégeant.**

1.2. Dans le cadre de mission décrit à l'article 3.2 les locaux ou parties de locaux, composants ou parties de composants qui n'ont pu être visités et pour lesquels des investigations complémentaires sont nécessaires afin de statuer sur la présence ou l'absence d'amiante :

Localisation	Parties du local	Raison
Néant	-	

2. – Le(s) laboratoire(s) d’analyses

Raison sociale et nom de l’entreprise : ... CARSO, Laboratoire santé environnement hygiène de Lyon
Adresse : Département Amiante, 4 avenue Jean Moulin - CS 30228 69633
 VENISSIEUX CEDEX
Numéro de l’accréditation Cofrac : COFRAC N°1-1531 / SIRET N° 410 545 313 00042

3. – La mission de repérage

3.1 L’objet de la mission

Dans le cadre de la vente de l’immeuble bâti, ou de la partie d’immeuble bâti, décrit en page de couverture du présent rapport, la mission consiste à repérer dans cet immeuble, ou partie d’immeuble, certains matériaux ou produits contenant de l’amiante conformément à la législation en vigueur.

Pour s’exonérer de tout ou partie de sa garantie des vices cachés, le propriétaire vendeur annexe à la promesse de vente ou au contrat de vente le présent rapport.

3.2 Le cadre de la mission

3.2.1 L’intitulé de la mission

«Repérage en vue de l’établissement du constat établi à l’occasion de la vente de tout ou partie d’un immeuble bâti».

3.2.2 Le cadre réglementaire de la mission

L’article L 271-4 du code de la construction et de l’habitation prévoit qu’ «*en cas de vente de tout ou partie d’un immeuble bâti, un dossier de diagnostic technique, fourni par le vendeur, est annexé à la promesse de vente ou, à défaut de promesse, à l’acte authentique de vente. En cas de vente publique, le dossier de diagnostic technique est annexé au cahier des charges.*»

Le dossier de diagnostic technique comprend, entre autres, «*l’état mentionnant la présence ou l’absence de matériaux ou produits contenant de l’amiante prévu à l’article L. 1334-13 du même code.*»

La mission, s’inscrivant dans ce cadre, se veut conforme aux textes réglementaires de référence mentionnés en page de couverture du présent rapport.

3.2.3 L’objectif de la mission

«Le repérage a pour objectif d’identifier et de localiser les matériaux et produits contenant de l’amiante mentionnés en annexe du Code la santé publique.»

L’Annexe du Code de la santé publique est l’annexe 13.9 (liste A et B).

3.2.4 Le programme de repérage de la mission réglementaire

Le programme de repérage est défini à minima par l’Annexe 13.9 (liste A et B) du Code de la santé publique et se limite pour une mission normale à la recherche de matériaux et produits contenant de l’amiante dans les composants et parties de composants de la construction y figurant.

En partie droite l’extrait du texte de l’Annexe 13.9

Important : Le programme de repérage de la mission de base est limitatif. Il est plus restreint que celui élaboré pour les missions de repérage de matériaux ou produits contenant de l’amiante avant démolition d’immeuble ou celui à élaborer

Liste A	
Composant de la construction	Partie du composant à vérifier ou à sonder
Flocages, Calorifugeages, Faux plafonds	Flocages
	Calorifugeages
	Faux plafonds

Liste B	
Composant de la construction	Partie du composant à vérifier ou à sonder
<i>1. Parois verticales intérieures</i>	
Murs, Cloisons "en dur" et Poteaux (périphériques et intérieurs)	Enduits projetés
	Revêtement dur (plaques de menuiseries)
	Revêtement dur (amiante-ciment)
	Entourages de poteaux (carton)
	Entourages de poteaux (amiante-ciment)
	Entourages de poteaux (matériau sandwich)
	Entourages de poteaux (carton+plâtre)
Cloisons (légères et préfabriquées), Gains et Coffres verticaux	Coffrage perdu
	Enduits projetés
	Panneaux de cloisons
<i>2. Planchers et plafonds</i>	
Plafonds, Poutres et Charpentes, Gains et Coffres Horizontaux	Enduits projetés
	Panneaux collés ou vissés
Planchers	Dalles de sol
<i>3. Conduits, canalisations et équipements intérieurs</i>	
Conduits de fluides (air, eau, autres fluides)	Conduits
	Enveloppes de calorifuges
Clapets / volets coupe-feu	Clapets coupe-feu
	Volets coupe-feu
	Rebouchage
Portes coupe-feu	Joints (tresses)
	Joints (bandes)
Vide-ordures	Conduits
<i>4. Eléments extérieurs</i>	
Toitures	Plaques (composites)
	Plaques (fibres-ciment)
	Ardoises (composites)
	Ardoises (fibres-ciment)
	Accessoires de couvertures (composites)
	Accessoires de couvertures (fibres-ciment)
	Bardeaux bitumineux
Bardages et façades légères	Plaques (composites)
	Plaques (fibres-ciment)
	Ardoises (composites)
	Ardoises (fibres-ciment)
	Panneaux (composites)
	Panneaux (fibres-ciment)
Conduits en toiture et façade	Conduites d’eaux pluviales en amiante-ciment
	Conduites d’eaux usées en amiante-ciment
	Conduits de fumée en amiante-ciment

avant réalisation de travaux.

3.2.5 Programme de repérage complémentaire (le cas échéant)

En plus du programme de repérage réglementaire, le présent rapport porte sur les parties de composants suivantes :

Composant de la construction	Partie du composant ayant été inspecté (Description)	Sur demande ou sur information
Néant	-	

3.2.6 Le périmètre de repérage effectif

Il s'agit de l'ensemble des locaux ou parties de l'immeuble concerné par la mission de repérage figurant sur le schéma de repérage joint en annexe à l'exclusion des locaux ou parties d'immeuble n'ayant pu être visités.

Descriptif des pièces visitées

**Cave,
Entrée,
WC,
Cuisine,
Séjour,
Bureau,
Palier,
SDE,**

**Chambre 1,
Chambre 2,
Chambre 3,
WC 2,
SDB,
Grenier,
Atelier,
Chaufferie,
Appentis**

Localisation	Description
Cave	Sol : Terre battue Mur : Pierre et ciment Plafond : Hourdis
Entrée	Sol : Carrelage Mur A, B, C, D : Plâtre et Peinture Plafond : Plâtre et Peinture Plinthes A, B, C, D : Bois et Peinture Porte A : Bois et Peinture Volet A : Bois et Peinture
WC	Sol : Carrelage Mur A, B, C, D : Plâtre et Peinture Plafond : Plâtre et Peinture Plinthes A, B, C, D : Bois et Peinture Fenêtre B : Bois et Peinture Porte A : Bois et Peinture
Cuisine	Sol : Carrelage Mur A, B, C, D, E, F : Plâtre et Peinture Plafond : Plâtre et Peinture Plinthes A, B, C, D, E, F : Bois et Peinture Fenêtre E : Bois et Peinture Porte 1 A : Bois et Peinture Porte 2 D : Bois et Peinture Volet 1 D : Bois et Peinture Volet 2 E : Bois et Peinture
Bureau	Sol : Carrelage Mur A, B, D : Plâtre et Peinture Plafond : Plâtre et Peinture Plinthes A, B, C, D : Bois et Peinture Fenêtre 1 B : Bois et Peinture Fenêtre 2 D : Bois et Peinture Porte A : Bois et Vernis Volet 1 B : Bois et Peinture Volet 2 D : Bois et Peinture
Palier	Sol : Parquet flottant Mur A, B, C, D : Plâtre et Peinture Plafond : Plâtre et Peinture Plinthes A, B, C, D : Bois et Peinture
SDE	Sol : Carrelage Mur A, B, C, D : Plâtre et Peinture Plafond : Plâtre et Peinture Fenêtre C : Bois et Peinture Porte A : Bois et Vernis Volet C : Bois et Peinture
Chambre 1	Sol : Parquet flottant Mur A, B, C, D : Plâtre et Peinture Plafond : Plâtre et Peinture Plinthes A, B, C, D : Bois et Peinture Fenêtre B : Bois et Peinture Porte A : Bois et Vernis Volet B : Bois et Peinture

Localisation	Description
Chambre 2	Sol : Parquet flottant Mur A, B, C, D : Plâtre et Peinture Plafond : Plâtre et Peinture Plinthes A, B, C, D : Bois et Peinture Fenêtre C : Bois et Peinture Porte A : Bois et Vernis Volet C : Bois et Peinture
Chambre 3	Sol : Parquet flottant Mur A, B, C, D, E, F, G, H : Plâtre et Peinture Plafond : Plâtre et Peinture Plinthes A, B, C, D, E, F, G, H : Bois et Peinture Fenêtre D : Bois et Peinture Porte A : Bois et Vernis Volet D : Bois et Peinture
WC 2	Sol : Carrelage Mur A, B, C, D : Plâtre et Peinture Plafond : Plâtre et Peinture Plinthes A, B, C, D : Bois et Peinture Fenêtre C : Bois et Peinture Porte A : Bois et Vernis
SDB	Sol : Carrelage Mur A, B, C, D : Plâtre et Peinture Plafond : Plâtre et Peinture Fenêtre C : Bois et Peinture Porte A : Bois et Vernis Volet C : Bois et Peinture
Atelier	Sol : Béton Mur : Plâtre et pierre Plafond : Charpente bois et plâtre
Grenier	Sol : Plancher bois Plafond : Charpente bois
Chaufferie	Sol : Béton Plafond : Charpente bois Porte : Bois
Appentis	Sol : Terre battue Mur : Bois et brique Plafond : Pannes bois
Séjour	Sol : Carrelage Mur A, B, C, D : Plâtre et Peinture Plafond : Plâtre et Peinture Plinthes A, B, C, D : Bois et Peinture Fenêtre 1 B : Bois et Peinture Fenêtre 2 D : Bois et Peinture Porte A : Bois et Vernis Volet 1 B : Bois et Peinture Volet 2 D : Bois et Peinture

4. – Conditions de réalisation du repérage

4.1 Bilan de l'analyse documentaire

Documents demandés	Documents remis
Rapports concernant la recherche d'amiante déjà réalisés	-
Documents décrivant les ouvrages, produits, matériaux et protections physiques mises en place	-
Éléments d'information nécessaires à l'accès aux parties de l'immeuble bâti en toute sécurité	-

Observations :

Néant

4.2 Date d'exécution des visites du repérage in situ

Date de la commande : 08/06/2021

Date(s) de visite de l'ensemble des locaux : 21/06/2021

Heure d'arrivée : 11 h 00

Durée du repérage : 03 h 00

Personne en charge d'accompagner l'opérateur de repérage : M et Mme FRIT

4.3 Écarts, adjonctions, suppressions par rapport aux normes en vigueur

La mission de repérage s'est déroulée conformément aux prescriptions de la norme NF X 46-020, révision d'Août 2017.

Observations	Oui	Non	Sans Objet
Plan de prévention réalisé avant intervention sur site	-	-	X
Vide sanitaire accessible			X
Combles ou toiture accessibles et visitables			X

4.4 Plan et procédures de prélèvements

L'ensemble des prélèvements a été réalisé dans le respect du plan et des procédures d'intervention.

5. – Résultats détaillés du repérage

5.1 Liste des matériaux ou produits contenant de l'amiante, états de conservation, conséquences réglementaires (fiche de cotation)

Matériaux ou produits contenant de l'amiante

Localisation	Identifiant + Description	Conclusion (justification)	Etat de conservation** et préconisations*
Appentis	Identifiant: M001-M001 Description: Panneaux collés ou vissés Liste selon annexe.13-9 du CSP: B	Présence d'amiante (Sur décision de l'opérateur)	Matériau non dégradé Résultat EP** Préconisation : Il est recommandé de réaliser une évaluation périodique.

* Un détail des conséquences réglementaires et recommandations est fournis en annexe 7.4 de ce présent rapport
** détails fournis en annexe 7.3 de ce présent rapport

Nota : Dès réception de ce rapport, il est nécessaire d'avertir de la présence d'amiante toute personne pouvant intervenir sur ou a proximité des matériaux amiantes ou de ceux les recouvrant ou les protégeant.

5.2 Listes des matériaux et produits ne contenant pas d'amiante après analyse

Localisation	Identifiant + Description
Néant	-

5.3 Liste des matériaux ou produits (liste A et B) ne contenant pas d'amiante sur justificatif

Localisation	Identifiant + Description
Néant	-

6. – Signatures

Nota : Le présent rapport est établi par une personne dont les compétences sont certifiées par **BUREAU VERITAS CERTIFICATION France** 9, cours du Triangle 92800 PUTEAUX (92062) (détail sur www.cofrac.fr programme n°4-4-11)

Fait à **SARLAT LA CANEDA**, le **21/06/2021**

Par : **PFRIMMER Grégory**



ANNEXES**Au rapport de mission de repérage n° D+0621-1043PFG****Informations conformes à l'annexe III de l'arrêté du 12 décembre 2012**

Les maladies liées à l'amiante sont provoquées par l'inhalation des fibres. Toutes les variétés d'amiante sont classées comme substances cancérigènes avérées pour l'homme. L'inhalation de fibres d'amiante est à l'origine de cancers (mésothéliomes, cancers broncho-pulmonaires) et d'autres pathologies non cancéreuses (épanchements pleuraux, plaques pleurales).

L'identification des matériaux et produits contenant de l'amiante est un préalable à l'évaluation et à la prévention des risques liés à l'amiante. Elle doit être complétée par la définition et la mise en œuvre de mesures de gestion adaptées et proportionnées pour limiter l'exposition des occupants présents temporairement ou de façon permanente dans l'immeuble. L'information des occupants présents temporairement ou de façon permanente est un préalable essentiel à la prévention du risque d'exposition à l'amiante.

Il convient donc de veiller au maintien du bon état de conservation des matériaux et produits contenant de l'amiante afin de remédier au plus tôt aux situations d'usure anormale ou de dégradation.

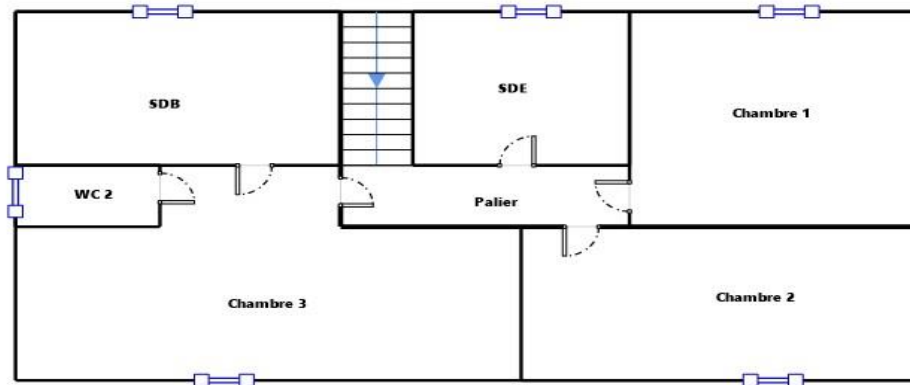
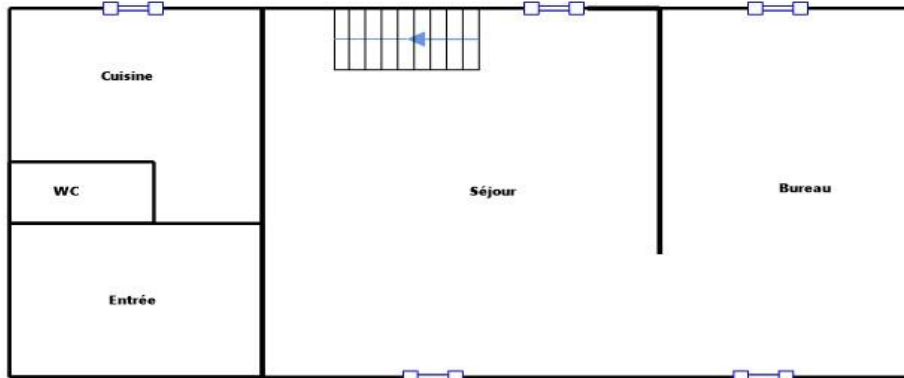
Il conviendra de limiter autant que possible les interventions sur les matériaux et produits contenant de l'amiante qui ont été repérés et de faire appel aux professionnels qualifiés, notamment dans le cas de retrait ou de confinement de ce type de matériau ou produit.

Enfin, les déchets contenant de l'amiante doivent être éliminés dans des conditions strictes.


Renseignez-vous auprès de votre mairie ou de votre préfecture. Pour connaître les centres d'élimination près de chez vous, consultez la base de données « déchets » gérée par l'ADEME, directement accessible sur le site internet www.sinoe.org.

Sommaire des annexes**7 Annexes****7.1 Schéma de repérage****7.2 Rapports d'essais****7.3 Grilles réglementaires d'évaluation de l'état de conservation des matériaux et produits contenant de l'amiante****7.4 Conséquences réglementaires et recommandations****7.5 Recommandations générales de sécurité****7.6 Documents annexés au présent rapport**


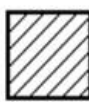










7.1 - Annexe - Schéma de repérage



 M001 - Panneaux collés ou vissés
présence d'amiante
EP



Légende

	Conduit en fibro-ciment		Dalles de sol	Nom du propriétaire : M et Mme FRIT Adresse du bien : 9 Place du Tunnel 24200 SARLAT LA CANEDA
	Conduit autre que fibro-ciment		Carrelage	
	Brides		Colle de revêtement	
	Dépôt de Matériaux contenant de l'amiante		Dalles de faux-plafond	
	Matériau ou produit sur lequel un doute persiste		Toiture en fibro-ciment	
	Présence d'amiante		Toiture en matériaux composites	

Aucune photo/illustration n'a été jointe à ce rapport.

7.2 - Annexe - Rapports d'essais

Identification des prélèvements :

Identifiant et prélèvement	Localisation	Composant de la construction	Parties du composant	Description
M001-M001	Appentis	Plafonds, Poutres et Charpentes, Gains et Coffres Horizontaux	Panneaux collés ou vissés	Panneaux collés ou vissés

Copie des rapports d'essais :

Aucun rapport d'essai n'a été fourni ou n'est disponible

7.3 - Annexe - Evaluation de l'état de conservation des matériaux et produits contenant de l'amiante

Grilles d'évaluation de l'état de conservation des matériaux ou produit de la liste A

Aucune évaluation n'a été réalisée

Critères d'évaluation de l'état de conservation des matériaux ou produit de la liste A

1. Classification des différents degrés d'exposition du produit aux circulations d'air

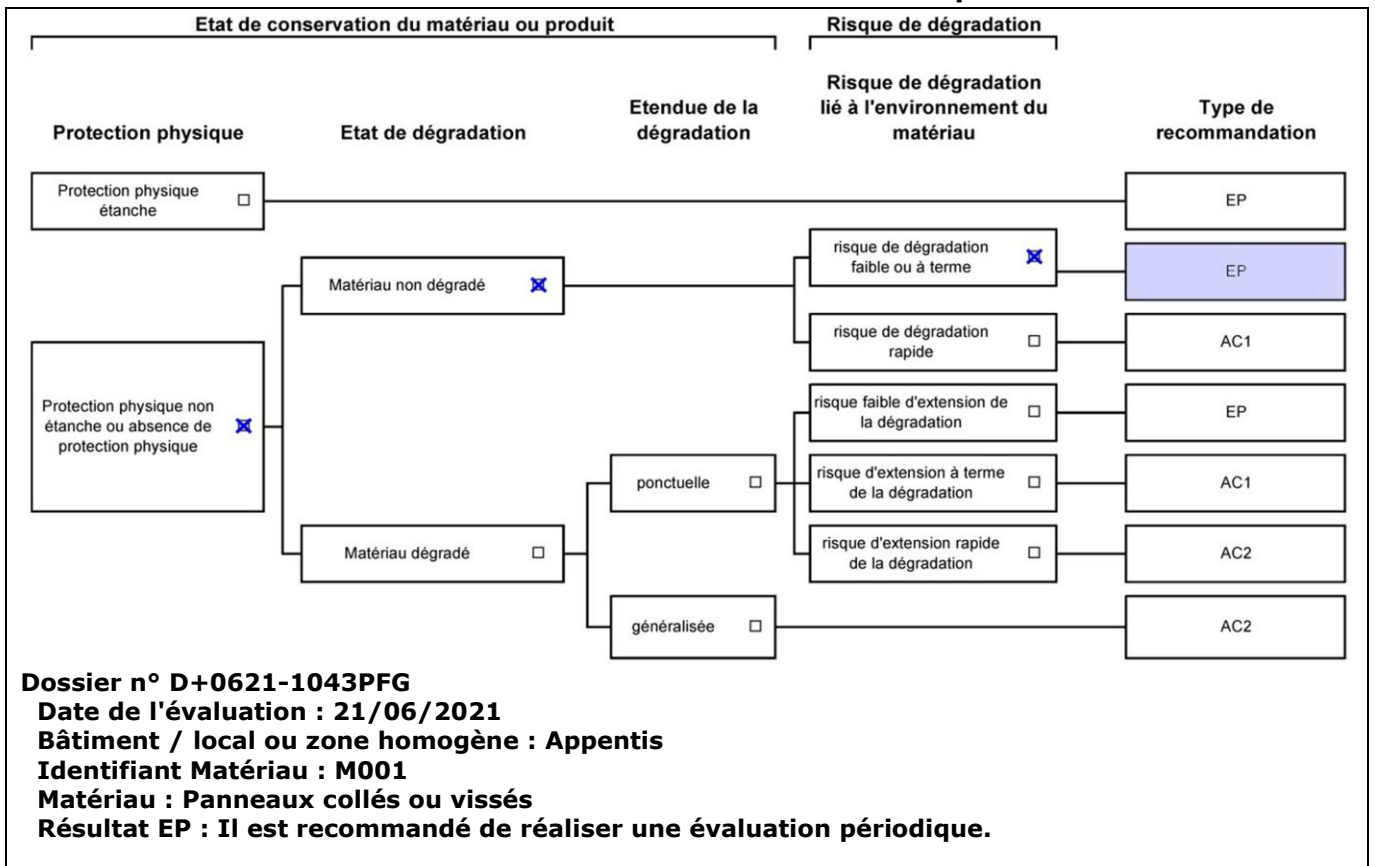
Fort	Moyen	Faible
1° Il n'existe pas de système spécifique de ventilation, la pièce ou la zone homogène évaluée est ventilée par ouverture des fenêtres. ou 2° Le faux plafond se trouve dans un local qui présente une (ou plusieurs) façade(s) ouverte(s) sur l'extérieur susceptible(s) de créer des situations à forts courants d'air,	1° Il existe un système de ventilation par insufflation d'air dans le local et l'orientation du jet est telle que celui-ci n'affecte pas directement le faux plafond contenant de l'amiante, ou 2° Il existe un système de ventilation avec reprise(s) d'air au niveau du faux plafond	1° Il n'existe ni ouvrant ni système de ventilation spécifique dans la pièce ou la zone évaluée, ou 2° Il existe dans la pièce ou la zone évaluée, un système de ventilation par extraction dont la reprise d'air est éloignée du faux plafond contenant de l'amiante.

ou 3° Il existe un système de ventilation par insufflation d'air dans le local et l'orientation du jet d'air est telle que celui-ci affecte directement le faux plafond contenant de l'amiante.	(système de ventilation à double flux).	
--	---	--

2. Classification des différents degrés d'exposition du produit aux chocs et vibrations

Fort	Moyen	Faible
L'exposition du produit aux chocs et vibrations sera considérée comme forte dans les situations où l'activité dans le local ou à l'extérieur engendre des vibrations, ou rend possible les chocs directs avec le faux plafond contenant de l'amiante (ex : hall industriel, gymnase, discothèque...).	L'exposition du produit aux chocs et vibrations sera considérée comme moyenne dans les situations où le faux plafond contenant de l'amiante n'est pas exposé aux dommages mécaniques mais se trouve dans un lieu très fréquenté (ex : supermarché, piscine, théâtre,...).	L'exposition du produit aux chocs et vibrations sera considérée comme faible dans les situations où le faux plafond contenant de l'amiante n'est pas exposé aux dommages mécaniques, n'est pas susceptible d'être dégradé par les occupants ou se trouve dans un local utilisé à des activités tertiaires passives.

Grilles d'évaluation de l'état de conservation des matériaux ou produit de la liste B



Critères d'évaluation de l'état de conservation des matériaux ou produit de la liste B

1. Classification des niveaux de risque de dégradation ou d'extension de la dégradation du matériau.

Risque faible de dégradation ou d'extension de dégradation	Risque de dégradation ou d'extension à terme de la dégradation	Risque de dégradation ou d'extension rapide de la dégradation
L'environnement du matériau contenant de l'amiante ne présente pas ou très peu de risque pouvant entraîner à terme, une dégradation ou une extension de la dégradation du matériau.	L'environnement du matériau contenant de l'amiante présente un risque pouvant entraîner à terme, une dégradation ou une extension de la dégradation du matériau.	L'environnement du matériau contenant de l'amiante présente un risque important pouvant entraîner rapidement, une dégradation ou une extension de la dégradation du matériau.

Légende : EP = évaluation périodique ; AC1 = action corrective de premier niveau ; AC2 = action corrective de second niveau.

L'évaluation du risque de dégradation lié à l'environnement du matériau ou produit prend en compte :

- Les agressions physiques intrinsèques au local (ventilation, humidité, etc...) selon que le risque est probable ou avéré ;
- La sollicitation des matériaux ou produits liée à l'activité des locaux, selon qu'elle est exceptionnelle/faible ou quotidienne/forte.

Elle ne prend pas en compte certains facteurs fluctuants d'aggravation de la dégradation des produits et matériaux, comme la fréquence d'occupation du local, la présence d'animaux nuisibles, l'usage réel des locaux, un défaut d'entretien des équipements, etc...

7.4 - Annexe - Conséquences réglementaires et recommandations

Conséquences réglementaires suivant l'état de conservation des matériaux ou produit de la liste A

Article R1334-27 : En fonction du résultat du diagnostic obtenu à partir de la grille d'évaluation de l'arrêté du 12 décembre 2012, le propriétaire met en œuvre les préconisations mentionnées à l'article R1334-20 selon les modalités suivantes :

Score 1 – L'évaluation périodique de l'état de conservation de ces matériaux et produits de la liste A contenant de l'amiante est effectuée dans un délai maximal de trois ans à compter de la date de remise au propriétaire du rapport de repérage ou des résultats de la dernière évaluation de l'état de conservation, ou à l'occasion de toute modification substantielle de l'ouvrage et de son usage. La personne ayant réalisé cette évaluation en remet les résultats au propriétaire contre accusé de réception.

Score 2 – La mesure d'empoussièrement dans l'air est effectuée dans les conditions définies à l'article R1334-25, dans un délai de trois mois à compter de la date de remise au propriétaire du rapport de repérage ou des résultats de la dernière évaluation de l'état de conservation. L'organisme qui réalise les prélèvements d'air remet les résultats des mesures d'empoussièrement au propriétaire contre accusé de réception.

Score 3 – Les travaux de confinement ou de retrait de l'amiante sont mis en œuvre selon les modalités prévues à l'article R. 1334-29.

Article R1334-28 : Si le niveau d'empoussièrement mesuré dans l'air en application de l'article R1334-27 est inférieur ou égal à la valeur de cinq fibres par litre, le propriétaire fait procéder à l'évaluation périodique de l'état de conservation des matériaux et produits de la liste A contenant de l'amiante prévue à l'article R1334-20, dans un délai maximal de trois ans à compter de la date de remise des résultats des mesures d'empoussièrement ou à l'occasion de toute modification substantielle de l'ouvrage ou de son usage.

Si le niveau d'empoussièrement mesuré dans l'air en application de l'article R1334-27 est supérieur à cinq fibres par litre, le propriétaire fait procéder à des travaux de confinement ou de retrait de l'amiante, selon les modalités prévues à l'article R1334-29.

Article R1334-29 : Les travaux précités doivent être achevés dans un délai de trente-six mois à compter de la date à laquelle sont remis au propriétaire le rapport de repérage ou les résultats des mesures d'empoussièrement ou de la dernière évaluation de l'état de conservation.

Pendant la période précédant les travaux, des mesures conservatoires appropriées doivent être mises en œuvre afin de réduire l'exposition des occupants et de la maintenir au niveau le plus bas possible, et dans tous les cas à un niveau d'empoussièrement inférieur à cinq fibres par litre. Les mesures conservatoires ne doivent conduire à aucune sollicitation des matériaux et produits concernés par les travaux.

Le propriétaire informe le préfet du département du lieu d'implantation de l'immeuble concerné, dans un délai de deux mois à compter de la date à laquelle sont remis le rapport de repérage ou les résultats des mesures d'empoussièrement ou de la dernière évaluation de l'état de conservation, des mesures conservatoires mises en œuvres, et, dans un délai de douze mois, des travaux à réaliser et de l'échéancier proposé.

Article R.1334-29-3 :

I) A l'issue des travaux de retrait ou de confinement de matériaux et produits de la liste A mentionnés à l'article R.1334-29, le propriétaire fait procéder par une personne mentionnée au premier alinéa de l'article R.1334-23, avant toute restitution des locaux traités, à un examen visuel de l'état des surfaces traitées. Il fait également procéder, dans les conditions définies à l'article R.1334-25, à une mesure du niveau d'empoussièrement dans l'air après démantèlement du dispositif de confinement. Ce niveau doit être inférieur ou égal à cinq fibres par litre.

II) Si les travaux ne conduisent pas au retrait total des matériaux et produits de la liste A contenant de l'amiante, il est procédé à une évaluation périodique de l'état de conservation de ces matériaux et produits résiduels dans les conditions prévues par l'arrêté mentionné à l'article R.1334-20, dans un délai maximal de trois ans à compter de la date à laquelle sont remis les résultats du contrôle ou à l'occasion de toute modification substantielle de l'ouvrage ou de son usage.

III) Lorsque des travaux de retrait ou de confinement de matériaux et produits de la liste B contenant de l'amiante sont effectués à l'intérieur de bâtiment occupés ou fréquentés, le propriétaire fait procéder, avant toute restitution des locaux traités, à l'examen visuel et à la mesure d'empoussièrement dans l'air mentionnée au premier alinéa du présent article.

Détail des préconisations suivant l'état de conservation des matériaux ou produit de la liste B

- Réalisation d'une « évaluation périodique »,** lorsque le type de matériau ou produit concerné contenant de l'amiante, la nature et l'étendue des dégradations qu'il présente et l'évaluation du risque de dégradation ne conduisent pas à conclure à la nécessité d'une action de protection immédiate sur le matériau ou produit, consistant à :
 - Contrôler périodiquement que l'état de dégradation des matériaux et produits concernés ne s'aggrave pas et, le cas échéant, que leur protection demeure en bon état de conservation ;
 - Rechercher, le cas échéant, les causes de dégradation et prendre les mesures appropriées pour les supprimer.
- Réalisation d'une « action corrective de premier niveau »,** lorsque le type de matériau ou produit concerné contenant de l'amiante, la nature et l'étendue des dégradations et l'évaluation du risque de dégradation conduisent à conclure à la nécessité d'une action de remise en état limitée au remplacement, au recouvrement ou à la protection des seuls éléments dégradés, consistant à :
 - Rechercher les causes de la dégradation et définir les mesures correctives appropriées pour les supprimer ;
 - Procéder à la mise en œuvre de ces mesures correctives afin d'éviter toute nouvelle dégradation et, dans l'attente, prendre les mesures de protection appropriées afin de limiter le risque de dispersion des fibres d'amiante ;
 - Veiller à ce que les modifications apportées ne soient pas de nature à aggraver l'état des autres matériaux et produits contenant de l'amiante restant accessibles dans la même zone ;
 - Contrôler périodiquement que les autres matériaux et produits restant accessibles ainsi que, le cas échéant, leur protection demeurent en bon état de conservation.Il est rappelé l'obligation de faire appel à une entreprise certifiée pour le retrait ou le confinement.
- Réalisation d'une « action corrective de second niveau »,** qui concerne l'ensemble d'une zone, de telle sorte que le matériau ou produit ne soit plus soumis à aucune agression ni dégradation, consistant à :
 - Prendre, tant que les mesures mentionnées au c (paragraphe suivant) n'ont pas été mises en place, les mesures conservatoires appropriées pour limiter le risque de dégradation et la dispersion des fibres d'amiante. Cela peut consister à adapter, voire condamner l'usage des locaux concernés afin d'éviter toute exposition et toute dégradation du matériau ou produit contenant de l'amiante. Durant les mesures conservatoires, et afin de vérifier que celles-ci sont adaptées, une mesure d'empoussièrement est réalisée, conformément aux dispositions du code de la santé publique ;
 - Procéder à une analyse de risque complémentaire, afin de définir les mesures de protection ou de retrait les plus adaptées, prenant en compte l'intégralité des matériaux et produits contenant de l'amiante dans la zone concernée ;

- c) Mettre en œuvre les mesures de protection ou de retrait définies par l'analyse de risque ;
- d) Contrôler périodiquement que les autres matériaux et produits restant accessibles, ainsi que leur protection, demeurent en bon état de conservation.

En fonction des situations particulières rencontrées lors de l'évaluation de l'état de conservation, des compléments et précisions à ces recommandations sont susceptibles d'être apportées.

7.5 - Annexe - Recommandations générales de sécurité

L'identification des matériaux et produits contenant de l'amiante est un préalable à l'évaluation et à la prévention des risques liés à la présence d'amiante dans un bâtiment. Elle doit être complétée par la définition et la mise en œuvre de mesures de gestion adaptées et proportionnées pour limiter l'exposition des occupants présents temporairement ou de façon permanente dans le bâtiment et des personnes appelées à intervenir sur les matériaux ou produits contenant de l'amiante. Les recommandations générales de sécurité définies ci-après rappellent les règles de base destinées à prévenir les expositions. Le propriétaire (ou, à défaut, l'exploitant) de l'immeuble concerné adapte ces recommandations aux particularités de chaque bâtiment et de ses conditions d'occupation ainsi qu'aux situations particulières rencontrées.

Ces recommandations générales de sécurité ne se substituent en aucun cas aux obligations réglementaires existantes en matière de prévention des risques pour la santé et la sécurité des travailleurs, inscrites dans le code du travail.

1. Informations générales

a) Dangerosité de l'amiante

Les maladies liées à l'amiante sont provoquées par l'inhalation des fibres. Toutes les variétés d'amiante sont classées comme substances cancérigènes avérées pour l'homme. Elles sont à l'origine de cancers qui peuvent atteindre soit la plèvre qui entoure les poumons (mésothéliomes), soit les bronches et/ou les poumons (cancers broncho-pulmonaires). Ces lésions surviennent longtemps (souvent entre 20 à 40 ans) après le début de l'exposition à l'amiante. Le Centre international de recherche sur le cancer (CIRC) a également établi récemment un lien entre exposition à l'amiante et cancers du larynx et des ovaires. D'autres pathologies, non cancéreuses, peuvent également survenir en lien avec une exposition à l'amiante. Il s'agit exceptionnellement d'épanchements pleuraux (liquide dans la plèvre) qui peuvent être récidivants ou de plaques pleurales (qui épaississent la plèvre). Dans le cas d'empoussièrement important, habituellement d'origine professionnelle, l'amiante peut provoquer une sclérose (asbestose) qui réduira la capacité respiratoire et peut dans les cas les plus graves produire une insuffisance respiratoire parfois mortelle. Le risque de cancer du poumon peut être majoré par l'exposition à d'autres agents cancérigènes, comme la fumée du tabac.

b) Présence d'amiante dans des matériaux et produits en bon état de conservation

L'amiante a été intégré dans la composition de nombreux matériaux utilisés notamment pour la construction. En raison de son caractère cancérigène, ses usages ont été restreints progressivement à partir de 1977, pour aboutir à une interdiction totale en 1997.

En fonction de leur caractéristique, les matériaux et produits contenant de l'amiante peuvent libérer des fibres d'amiante en cas d'usure ou lors d'interventions mettant en cause l'intégrité du matériau ou produit (par exemple perçage, ponçage, découpe, friction...). Ces situations peuvent alors conduire à des expositions importantes si des mesures de protection renforcées ne sont pas prises.

Pour rappel, les matériaux et produits répertoriés aux listes A et B de l'annexe 13-9 du code de la santé publique font l'objet d'une évaluation de l'état de conservation dont les modalités sont définies par arrêté. Il convient de suivre les recommandations émises par les opérateurs de repérage dits « diagnostiqueurs » pour la gestion des matériaux ou produits repérés.

De façon générale, il est important de veiller au maintien en bon état de conservation des matériaux et produits contenant de l'amiante et de remédier au plus tôt aux situations d'usure anormale ou de dégradation de ceux-ci.

2. Intervention de professionnels soumis aux dispositions du code du travail

Il est recommandé aux particuliers d'éviter dans la mesure du possible toute intervention directe sur des matériaux et produits contenant de l'amiante et de faire appel à des professionnels compétents dans de telles situations.

Les entreprises réalisant des opérations sur matériaux et produits contenant de l'amiante sont soumises aux dispositions des articles R. 4412-94 à R. 4412-148 du code du travail. Les entreprises qui réalisent des travaux de retrait ou de confinement de matériaux et produits contenant de l'amiante doivent en particulier être certifiées dans les conditions prévues à l'article R. 4412-129. Cette certification est obligatoire à partir du 1er juillet 2013 pour les entreprises effectuant des travaux de retrait sur l'enveloppe extérieure des immeubles bâtis et à partir du 1er juillet 2014 pour les entreprises de génie civil.

Des documents d'information et des conseils pratiques de prévention adaptés sont disponibles sur le site Travailler-mieux (<http://www.travailler-mieux.gouv.fr>) et sur le site de l'Institut national de recherche et de sécurité pour la prévention des accidents du travail et des maladies professionnelles (<http://www.inrs.fr>).

3. Recommandations générales de sécurité

Il convient d'éviter au maximum l'émission de poussières notamment lors d'interventions ponctuelles non répétées, par exemple :

- perçage d'un mur pour accrocher un tableau ;
- remplacement de joints sur des matériaux contenant de l'amiante ;
- travaux réalisés à proximité d'un matériau contenant de l'amiante en bon état, par exemple des interventions légères dans des boîtiers électriques, sur des gaines ou des circuits situés sous un flocage sans action directe sur celui-ci, de remplacement d'une vanne sur une canalisation calorifugée à l'amiante.

L'émission de poussières peut être limitée par humidification locale des matériaux contenant de l'amiante en prenant les mesures nécessaires pour éviter tout risque électrique et/ou en utilisant de préférence des outils manuels ou des outils à vitesse lente.

Le port d'équipements adaptés de protection respiratoire est recommandé. Le port d'une combinaison jetable permet d'éviter la propagation de fibres d'amiante en dehors de la zone de travail. Les combinaisons doivent être jetées après chaque utilisation.

Des informations sur le choix des équipements de protection sont disponibles sur le site internet amiante de l'INRS à l'adresse suivante : www.amiante.inrs.fr. De plus, il convient de disposer d'un sac à déchets à proximité immédiate de la zone de travail et d'une éponge ou d'un chiffon humide de nettoyage.

4. Gestion des déchets contenant de l'amiante

Les déchets de toute nature contenant de l'amiante sont des déchets dangereux. A ce titre, un certain nombre de dispositions réglementaires, dont les principales sont rappelées ci-après, encadrent leur élimination.

Lors de travaux conduisant à un désamiantage de tout ou partie de l'immeuble, la personne pour laquelle les travaux sont réalisés, c'est-à-dire les maîtres d'ouvrage, en règle générale les propriétaires, ont la responsabilité de la bonne gestion des déchets produits, conformément aux dispositions de l'article L. 541-2 du code de l'environnement. Ce sont les producteurs des déchets au sens du code de l'environnement.

Les déchets liés au fonctionnement d'un chantier (équipements de protection, matériel, filtres, bâches, etc.) sont de la responsabilité de l'entreprise qui réalise les travaux.

a. Conditionnement des déchets

Les déchets de toute nature susceptibles de libérer des fibres d'amiante sont conditionnés et traités de manière à ne pas provoquer d'émission de poussières. Ils sont ramassés au fur et à mesure de leur production et conditionnés dans des emballages appropriés et fermés, avec apposition de l'étiquetage prévu par le décret no 88-466 du 28 avril 1988 relatif aux produits contenant de l'amiante et par le code de l'environnement notamment ses articles R. 551-1 à R. 551-13 relatifs aux dispositions générales relatives à tous les ouvrages d'infrastructures en matière de stationnement, chargement ou déchargement de matières dangereuses.

Les professionnels soumis aux dispositions du code du travail doivent procéder à l'évacuation des déchets, hors du chantier, aussitôt que possible, dès que le volume le justifie après décontamination de leurs emballages.

b. Apport en déchèterie

Environ 10 % des déchèteries acceptent les déchets d'amiante lié à des matériaux inertes ayant conservé leur intégrité provenant de ménages, voire d'artisans. Tout autre déchet contenant de l'amiante est interdit en déchèterie.

A partir du 1er janvier 2013, les exploitants de déchèterie ont l'obligation de fournir aux usagers les emballages et l'étiquetage appropriés aux déchets d'amiante.

c. Filières d'élimination des déchets

Les matériaux contenant de l'amiante ainsi que les équipements de protection (combinaison, masque, gants...) et les déchets issus du nettoyage (chiffon...) sont des déchets dangereux. En fonction de leur nature, plusieurs filières d'élimination peuvent être envisagées.

Les déchets contenant de l'amiante lié à des matériaux inertes ayant conservé leur intégrité peuvent être éliminés dans des installations de stockage de déchets non dangereux si ces installations disposent d'un casier de stockage dédié à ce type de déchets.

Tout autre déchet amianté doit être éliminé dans une installation de stockage pour déchets dangereux ou être vitrifiés. En particulier, les déchets liés au fonctionnement du chantier, lorsqu'ils sont susceptibles d'être contaminés par de l'amiante, doivent être éliminés dans une installation de stockage pour déchets dangereux ou être vitrifiés.

d. Information sur les déchèteries et les installations d'élimination des déchets d'amiante

Les informations relatives aux déchèteries acceptant des déchets d'amiante lié et aux installations d'élimination des déchets d'amiante peuvent être obtenues auprès :

- de la préfecture ou de la direction régionale de l'environnement, de l'aménagement et du logement (direction régionale et interdépartementale de l'environnement et de l'énergie en Ile-de-France) ou de la direction de l'environnement, de l'aménagement et du logement ;
- du conseil général (ou conseil régional en Ile-de-France) au regard de ses compétences de planification sur les déchets dangereux ;
- de la mairie ;
- ou sur la base de données « déchets » gérée par l'Agence de l'environnement et de la maîtrise de l'énergie, directement accessible sur internet à l'adresse suivante : www.sinoe.org.

e. Traçabilité

Le producteur des déchets remplit un bordereau de suivi des déchets d'amiante (BSDA, CERFA no 11861). Le formulaire CERFA est téléchargeable sur le site du ministère chargé de l'environnement. Le propriétaire recevra l'original du bordereau rempli par les autres intervenants (entreprise de travaux, transporteur, exploitant de l'installation de stockage ou du site de vitrification).

Dans tous les cas, le producteur des déchets devra avoir préalablement obtenu un certificat d'acceptation préalable lui garantissant l'effectivité d'une filière d'élimination des déchets.

Par exception, le bordereau de suivi des déchets d'amiante n'est pas imposé aux particuliers voire aux artisans qui se rendent dans une déchèterie pour y déposer des déchets d'amiante lié à des matériaux inertes ayant conservé leur intégrité. Ils ne doivent pas remplir un bordereau de suivi de déchets d'amiante, ce dernier étant élaboré par la déchèterie.

7.6 - Annexe - Autres documents

COURTIER
SPHERE ASSURANCES
41 BOULEVARD DENFERT
ROCHEREAU
16100 COGNAC
☎ **05 45 82 10 94**
📠 **05 45 82 85 81**
✉ sphere@ouvet-assurances.fr
N°ORIAS **11 064 213 (SPHERE ASSURANCES)**
Site ORIAS www.orias.fr



Assurance et Banque

SAS ,DIAG PLUS
15 RUE CHARLES MANGOLD
24000 PERIGUEUX

Votre contrat

Responsabilité Civile Prestataire
Souscrit le **23/11/2020**

Vos références

Contrat
10176261204
Client
630991020

Date du courrier
11 janvier 2021

Votre attestation Responsabilité Civile Prestataire

AXA France IARD atteste que :
DIAG PLUS

Est titulaire du contrat d'assurance n° **10176261204** ayant pris effet le **23/11/2020**.
Ce contrat garantit les conséquences pécuniaires de la Responsabilité civile pouvant lui incomber du fait de l'exercice des activités suivantes :

DIAGNOSTICS TECHNIQUES IMMOBILIERS OBLIGATOIRES, REALISES DANS LE CADRE DE LA CONSTITUTION DU DOSSIER TECHNIQUE IMMOBILIER ET/ OU AUTRES DIAGNOSTICS ET MISSIONS REALISES EN DEHORS DU DOSSIER TECHNIQUE,

TELS QUE FIGURANT DANS LA LISTE LIMITATIVE CI-DESSOUS :

- DIAGNOSTICS REGLEMENTAIRES LIÉS A LA VENTE OU LOCATION D'IMMEUBLES
- REPERAGE AMIANTE AVANT VENTE
- DOSSIER TECHNIQUE AMIANTE
- ETAT DES RISQUES ET POLLUTION (ERP)
- DIAGNOSTIC DE PERFORMANCE ENERGETIQUE, MENTION
- REPERAGE AMIANTE AVANT TRAVAUX OU DEMOLITION

AXA France IARD. S.A. au capital de 214 799 030 €. 722 057 460 R.C.S. PARIS. TVA intracommunautaire n° FR 14 22 057 460 · Entreprises régies par le Code des Assurances. Opérations d'assurances exonérées de TVA – art. 261-C CGI – sauf pour les garanties portées par AXA Assistance France Assurances

1/3

Vos références

Contrat
10176261204
Client
630991020

- INFILTROMETRIE
- DOCUMENT TECHNIQUE GLOBALE (DTG)
- DIAGNOSTICS PLOMB TRAVAUX ET DEMOLITION
- DIAGNOSTIC PLOMB DANS L'EAU
- ETAT RELATIF A LA PRESENCE DE TERMITES
- DIAGNOSTIC POLLUTION DES SOLS
- MESURAGE LOI CARREZ
- ETAT DES LIEUX

La garantie s'exerce à concurrence des montants de garanties figurant dans le tableau ci-après.

La présente attestation est valable du **01/01/2021** au **01/01/2022** et ne peut engager l'assureur au-delà des limites et conditions du contrat auquel elle se réfère.

Guillaume Borie
Directeur Général Délégué



AXA France IARD : S.A. au capital de 214 799 030 €. 722 057 460 R.C.S. PARIS. TVA intracommunautaire n° FR 14 22 057 460 • AXA France Vie : S.A. au capital de 487 725 073,50 €. 310 499 959 R.C.S Paris. TVA intracommunautaire n° FR 62 310 499 559 • AXA Assurances IARD Mutuelle. Société d'Assurance Mutuelle à cotisations fixes contre l'incendie, les accidents et risques divers Siren 775 699 309. TVA intracommunautaire n° FR 39 775 699 309 • AXA Assurances Vie Mutuelle. Société d'Assurance Mutuelle sur la vie et de capitalisation à cotisations fixes. Siren 353 457 245 - TVA intracommunautaire n° FR 48 353 457 245 • Sièges sociaux : 313 Terrasses de l'Arche 92727 Nanterre cedex • **Entreprises régies par le Code des Assurances**. Opérations d'assurances exonérées de TVA – art. 261-C CGI – sauf pour les garanties portées par AXA Assistance France Assurances

2/3

Certificat
Attribué à
Monsieur Grégory PFRIMMER

Bureau Veritas Certification certifie que les compétences de la personne mentionnée ci-dessus répondent aux exigences des arrêtés relatifs aux critères de certification de ceux publiés ci-dessous pris en application des articles L271 et R 271-1 du Code de la Construction et de l'habitation et relatifs aux critères de compétence des personnes physiques réalisant ces dossiers de diagnostic techniques tels que définis à l'article L271-4 du code précité.

DOMAINES TECHNIQUES

	Références des arrêtés	Date de Certification originale	Validité du certificat*
Amiante sans mention	Arrêté du 22 juillet 2016 définit les critères de certification des compétences des personnes physiques réalisateurs de diagnostics d'évaluation périodique de l'état de conservation des matériaux et produits contenant de l'amiante, et d'examen visuel après travaux dans les immeubles bâtis et les critères d'accréditation des organismes de certification	16/10/2017	15/10/2022
Amiante avec mention	Arrêté du 25 juillet 2016 définit les critères de certification des compétences des personnes physiques réalisateurs de diagnostics d'évaluation périodique de l'état de conservation des matériaux et produits contenant de l'amiante, et d'examen visuel après travaux dans les immeubles bâtis et les critères d'accréditation des organismes de certification	30/09/2017	29/09/2022
DPE sans mention	Arrêté du 16 octobre 2006 modifié définit les critères de certification des compétences des personnes physiques réalisant le diagnostic de performances énergétique ou l'attestation de prise en compte de la réglementation thermique, et les critères d'accréditation des organismes de certification	15/02/2018	14/02/2023
DPE avec mention	Arrêté du 16 octobre 2006 modifié définit les critères de certification des compétences des personnes physiques réalisant le diagnostic de performances énergétique ou l'attestation de prise en compte de la réglementation thermique, et les critères d'accréditation des organismes de certification	18/02/2018	14/02/2023
Electricité	Arrêté du 8 juillet 2003 modifié définit les critères de certification des compétences des personnes physiques réalisant l'état de l'installation intérieure d'électricité et les critères d'accréditation des organismes de certification	20/11/2018	19/11/2023
Gas	Arrêté du 16 avril 2007 modifié définit les critères de certification des compétences des personnes physiques réalisant l'état de l'installation intérieure de gaz et les critères d'accréditation des organismes de certification	28/12/2017	27/12/2022
Ploomb sans mention	Arrêté du 21 novembre 2006 modifié définit les critères de certification des compétences des personnes physiques réalisant le diagnostic de plomb, les critères de certification des plombiers réalisant le diagnostic du risque d'intoxication par le plomb, les critères de certification des peintres réalisant la présence de plomb, et les critères d'accréditation des organismes de certification	16/10/2017	15/10/2022
Termites metropole	Arrêté du 30 octobre 2006 modifié définit les critères de certification des compétences des personnes physiques réalisant l'état relatif à la présence de termites dans le bâtiment et les critères d'accréditation des organismes de certification	16/10/2017	15/10/2022

Date : 19/10/2018 Numéro de certificat : 8051653

Jacques MATILLON - Directeur Général

* Sous réserve du respect des dispositions réglementaires et des résultats positifs des surveillances réalisées, ce certificat est valable jusqu'au : voir ci-dessus

Des informations supplémentaires concernant le périmètre de ce certificat ainsi que l'applicabilité des exigences du référentiel peuvent être obtenues en contactant l'organisme.

Pour vérifier la validité de ce certificat, vous pouvez aller sur www.bureauveritas.fr/certificabonday

Adresse de l'organisme certificateur : Bureau Veritas Certification France
60, avenue du Général de Gaulle - Immeuble Le Guillaumet - 92016 Paris La Defense

Aucun autre document n'a été fourni ou n'est disponible

Constat de risque d'exposition au plomb CREP

Numéro de dossier : D+0621-1043PFG
 Norme méthodologique employée : AFNOR NF X46-030
 Arrêté d'application : Arrêté du 19 août 2011
 Date du repérage : 21/06/2021

Adresse du bien immobilier
<i>Localisation du ou des bâtiments :</i> Département :... Dordogne Adresse : 9 Place du Tunel Commune : 24200 SABLAT LA CANEDA Section cadastrale : NC, Parcelle numéro : NC, Désignation et situation du ou des lot(s) de copropriété : Lot numéro Non communiqué,


Donneur d'ordre / Propriétaire :
Donneur d'ordre : M et Mme FRIT 9 Place du Tunel 24200 SABLAT LA CANEDA Propriétaire : M et Mme FRIT 9 Place du Tunel 24200 SABLAT LA CANEDA

Le CREP suivant concerne :			
X	Les parties privatives	X	Avant la vente
	Les parties occupées		Avant la mise en location
	Les parties communes d'un immeuble		Avant travaux <i>N.B. : Les travaux visés sont définis dans l'arrêté du 19 août 2011 relatif aux travaux en parties communes nécessitant l'établissement d'un CREP</i>
L'occupant est :		Le propriétaire	
Nom de l'occupant, si différent du propriétaire			
Présence et nombre d'enfants mineurs, dont des enfants de moins de 6 ans		NON	Nombre total : Nombre d'enfants de moins de 6 ans :

Société réalisant le constat	
Nom et prénom de l'auteur du constat	PFRIMMER Grégory
N° de certificat de certification	8051658 le 16/10/2017
Nom de l'organisme de certification	BUREAU VERITAS CERTIFICATION France
Organisme d'assurance professionnelle	AXA France IARD- Sphere Assurance
N° de contrat d'assurance	N°10176261204
Date de validité :	du 01/01/2021 au 01/01/2022

Appareil utilisé	
Nom du fabricant de l'appareil	FONDIS
Modèle de l'appareil / N° de série de l'appareil	XLPS 300AW / 8804
Nature du radionucléide	Cd109
Date du dernier chargement de la source	05/04/2017
Activité à cette date et durée de vie de la source	1480 MBq

Conclusion des mesures de concentration en plomb						
	Total	Non mesurées	Classe 0	Classe 1	Classe 2	Classe 3
Nombre d'unités de diagnostic	195	0	195	0	0	0
%	100	0 %	100 %	0 %	0 %	0 %

Ce Constat de Risque d'Exposition au Plomb a été rédigé par PFRIMMER Grégory le 21/06/2021 conformément à la norme NF X46-030 «Diagnostic plomb — Protocole de réalisation du constat de risque d'exposition au plomb» et en application de l'arrêté du 19 août 2011 relatif au constat de risque d'exposition au plomb.	
--	---

Lors de la présente mission il n'a pas été repéré de revêtements contenant du plomb au-delà des seuils en vigueur.

Sommaire

1. Rappel de la commande et des références réglementaires	3
2. Renseignements complémentaires concernant la mission	3
2.1 <i>L'appareil à fluorescence X</i>	3
2.2 <i>Le laboratoire d'analyse éventuel</i>	4
2.3 <i>Le bien objet de la mission</i>	4
3. Méthodologie employée	4
3.1 <i>Valeur de référence utilisée pour la mesure du plomb par fluorescence X</i>	5
3.2 <i>Stratégie de mesurage</i>	5
3.3 <i>Recours à l'analyse chimique du plomb par un laboratoire</i>	5
4. Présentation des résultats	5
5. Résultats des mesures	6
6. Conclusion	12
6.1 <i>Classement des unités de diagnostic</i>	12
6.2 <i>Recommandations au propriétaire</i>	13
6.3 <i>Commentaires</i>	13
6.4 <i>Situations de risque de saturnisme infantile et de dégradation du bâti</i>	13
6.5 <i>Transmission du constat à l'agence régionale de santé</i>	13
7. Obligations d'informations pour les propriétaires	14
8. Information sur les principales réglementations et recommandations en matière d'exposition au plomb	14
8.1 <i>Textes de référence</i>	14
8.2 <i>Ressources documentaires</i>	15
9. Annexes	15
9.1 <i>Notice d'Information</i>	15
9.2 <i>Illustrations</i>	16
9.3 <i>Analyses chimiques du laboratoire</i>	16

Nombre de pages de rapport : 17**Liste des documents annexes :**

- Notice d'information (2 pages)
- Croquis
- Rapport d'analyses chimiques en laboratoire, le cas échéant.

Nombre de pages d'annexes : 3

1. Rappel de la commande et des références réglementaires

Rappel du cadre réglementaire et des objectifs du CREP

Le constat de risque d'exposition au plomb (CREP), défini par les articles L.1334-5 à 10 code de la santé publique et R 1334-10 à 12, consiste à mesurer la concentration en plomb des revêtements du bien immobilier, afin d'identifier ceux contenant du plomb, qu'ils soient dégradés ou non, à décrire leur état de conservation et à repérer, le cas échéant, les situations de risque de saturnisme infantile ou de dégradation du bâti.

Les résultats du CREP doivent permettre de connaître non seulement le risque immédiat lié à la présence de revêtements dégradés contenant du plomb (qui génèrent spontanément des poussières ou des écailles pouvant être ingérées par un enfant), mais aussi le risque potentiel lié à la présence de revêtements en bon état contenant du plomb (encore non accessible).

Quand le CREP est réalisé en application des Articles L.1334-6 et L.1334-7, il porte uniquement sur les revêtements privatifs d'un logement, y compris les revêtements extérieurs au logement (volet, portail, grille, ...)

Quand le CREP est réalisé en application de l'Article L.1334-8, seuls les revêtements des parties communes sont concernés (sans omettre, par exemple, la partie extérieure de la porte palière).

La recherche de canalisations en plomb ne fait pas partie du champ d'application du CREP.

Si le bien immobilier concerné est affecté en partie à des usages autres que l'habitation, le CREP ne porte que sur les parties affectées à l'habitation. Dans les locaux annexes de l'habitation, le CREP porte sur ceux qui sont destinés à un usage courant, tels que la buanderie.

Réalisation d'un constat de risque d'exposition au plomb (CREP) :

dans les parties privatives du bien décrit ci-après en prévision de sa vente (en application de l'Article L.1334-6 du code de la santé publique) ou de sa mise en location (en application de l'Article L.1334-7 du code de la santé publique)

2. Renseignements complémentaires concernant la mission

2.1 L'appareil à fluorescence X

Nom du fabricant de l'appareil	FONDIS		
Modèle de l'appareil	XLPS 300AW		
N° de série de l'appareil	8804		
Nature du radionucléide	Cd109		
Date du dernier chargement de la source	05/04/2017	Activité à cette date et durée de vie : 1480 MBq	
Autorisation/Déclaration ASN (DGSNR)	N° T240256 de Bordeaux	Nom du titulaire/signataire M. Gregory PFRIMMER	
	Date d'autorisation/de déclaration Avril 2017	Date de fin de validité (si applicable) Avril 2022	
Nom du titulaire de l'autorisation ASN (DGSNR)	M. Gregory PFRIMMER		
Nom de la Personne Compétente en Radioprotection (PCR)	M. Gregory PFRIMMER (gérant)		

Étalon :

Vérification de la justesse de l'appareil	n° de mesure	Date de la vérification	Concentration (mg/cm ²)
Etalonnage entrée	1	21/06/2021	1 (+/- 0,1)
Etalonnage sortie	392	21/06/2021	1 (+/- 0,1)

La vérification de la justesse de l'appareil consiste à réaliser une mesure de la concentration en plomb sur un étalon à une valeur proche du seuil.

En début et en fin de chaque constat et à chaque nouvelle mise sous tension de l'appareil une nouvelle vérification de la justesse de l'appareil est réalisée.

2.2 Le laboratoire d'analyse éventuel

Nom du laboratoire d'analyse	Il n'a pas été fait appel à un laboratoire d'analyse
Nom du contact	-
Coordonnées	-
Référence du rapport d'essai	-
Date d'envoi des prélèvements	-
Date de réception des résultats	-

2.3 Le bien objet de la mission

Adresse du bien immobilier	9 Place du Tunel 24200 SARLAT LA CANEDA
Description de l'ensemble immobilier	Habitation (maison individuelle)
Année de construction	< 1949
Localisation du bien objet de la mission	Lot numéro Non communiqué, Section cadastrale : NC, Parcelle numéro : NC,
Nom et coordonnées du propriétaire ou du syndicat de copropriété (dans le cas du CREP sur parties communes)	M et Mme FRIT 9 Place du Tunel 24200 SARLAT LA CANEDA
L'occupant est :	Le propriétaire
Date(s) de la visite faisant l'objet du CREP	21/06/2021
Croquis du bien immobilier objet de la mission	Voir partie « 5 Résultats des mesures »

Liste des locaux visités

**Cave,
Entrée,
WC,
Cuisine,
Séjour,
Bureau,
Palier,
SDE,**

**Chambre 1,
Chambre 2,
Chambre 3,
WC 2,
SDB,
Grenier,
Atelier,
Chaufferie,
Appentis**

Liste des locaux non visités ou non mesurés (avec justification)

**Cave (Hors réglementation), Grenier (Hors réglementation), Atelier (Hors réglementation),
Chaufferie (Hors réglementation), Appentis (Hors réglementation)**

3. Méthodologie employée

La recherche et la mesure du plomb présent dans les peintures ou les revêtements ont été réalisées selon l'arrêté du 19 août 2011 et la norme NF X 46-030 «*Diagnostic Plomb – Protocole de réalisation du Constat de Risque d'Exposition au Plomb*». Les mesures de la concentration surfacique en plomb sont réalisées à l'aide d'un appareil portable à fluorescence X capable d'analyser au moins la raie K du spectre de fluorescence émis en réponse par le plomb, et sont exprimées en mg/cm².

Les éléments de construction de facture récente ou clairement identifiables comme postérieurs au 1er janvier 1949 ne sont pas mesurés, à l'exception des huisseries ou autres éléments métalliques tels que volets, grilles,... (ceci afin d'identifier la présence éventuelle de minium de plomb). Bien que pouvant être relativement épais, les enduits sont aussi à considérer comme des revêtements susceptibles de contenir du plomb. D'autres revêtements ne sont pas susceptibles de contenir du plomb : toile de verre, moquette,

tissus, crépi, papier peint, ainsi que les peintures et enduits manifestement récents, mais ils peuvent masquer un autre revêtement contenant du plomb et sont donc à analyser.
Les revêtements de type carrelage contiennent souvent du plomb, mais ils ne sont pas visés par le présent arrêté car ce plomb n'est pas accessible.

3.1 Valeur de référence utilisée pour la mesure du plomb par fluorescence X

Les mesures par fluorescence X effectuées sur des revêtements sont interprétées en fonction de la valeur de référence fixée par l'arrêté du 19 août 2011 relatif au constat de risque d'exposition au plomb (article 5) : 1 mg/cm².

3.2 Stratégie de mesurage

Sur chaque unité de diagnostic recouverte d'un revêtement, l'auteur du constat effectue :

- 1 seule mesure si celle-ci montre la présence de plomb à une concentration supérieure ou égale au seuil de 1 milligramme par centimètre carré (1 mg/cm²) ;
- 2 mesures si la première ne montre pas la présence de plomb à une concentration supérieure ou égale au seuil de 1 milligramme par centimètre carré (1 mg/cm²) ;
- 3 mesures si les deux premières ne montrent pas la présence de plomb à une concentration supérieure ou égale au seuil de 1 milligramme par centimètre carré (1 mg/cm²), mais que des unités de diagnostic du même type ont été mesurées avec une concentration en plomb supérieure ou égale à ce seuil dans un même local.

Dans le cas où plusieurs mesures sont effectuées sur une unité de diagnostic, elles sont réalisées à des endroits différents pour minimiser le risque de faux négatifs.

3.3 Recours à l'analyse chimique du plomb par un laboratoire

L'auteur du constat tel que défini à l'Article 4 de l'Arrêté du 19 août 2011 peut recourir à des prélèvements de revêtements qui sont analysés en laboratoire pour la recherche du plomb acido-soluble selon la norme NF X 46-031 «*Diagnostic plomb – Analyse chimique des peintures pour la recherche de la fraction acido-soluble du plomb*», dans le cas suivant :

- lorsque l'auteur du constat repère des revêtements dégradés et qu'il estime ne pas pouvoir conclure quant à la présence de plomb dans ces revêtements.

Le prélèvement est réalisé conformément aux préconisations de la norme NF X 46-030 «*Diagnostic Plomb – Protocole de réalisation du Constat de Risque d'Exposition au Plomb*» précitée sur une surface suffisante pour que le laboratoire dispose d'un échantillon permettant l'analyse dans de bonnes conditions (prélèvement de 0,5 g à 1 g).

L'ensemble des couches de peintures est prélevé en veillant à inclure la couche la plus profonde. L'auteur du constat évite le prélèvement du substrat ou tous corps étrangers qui risquent d'avoir pour effet de diluer la concentration en plomb de l'échantillon. Le prélèvement est réalisé avec les précautions nécessaires pour éviter la dissémination de poussières.

Quel que soit le résultat de l'analyse par fluorescence X, une mesure sera déclarée négative si la fraction acido-soluble mesurée en laboratoire est strictement inférieure à 1,5 mg/g

4. Présentation des résultats

Afin de faciliter la localisation des mesures, l'auteur du constat divise chaque local en plusieurs zones, auxquelles il attribue une lettre (A, B, C ...) selon la convention décrite ci-dessous.

La convention d'écriture sur le croquis et dans le tableau des mesures est la suivante :

- la zone de l'accès au local est nommée «A» et est reportée sur le croquis. Les autres zones sont nommées «B», «C», «D», ... dans le sens des aiguilles d'une montre ;
- la zone «plafond» est indiquée en clair.

Les unités de diagnostic (UD) (par exemple : un mur d'un local, la plinthe du même mur, l'ouvrant d'un portant ou le dormant d'une fenêtre, ...) faisant l'objet d'une mesure sont classées dans le tableau des mesures selon le tableau suivant en fonction de la concentration en plomb et de la nature de la dégradation.

NOTE Une unité de diagnostic (UD) est un ou plusieurs éléments de construction ayant même substrat et même historique en matière de construction et de revêtement.

Concentration en plomb	Nature des dégradations	Classement
< seuils		0
≥ seuils	Non dégradé ou non visible	1
	Etat d'usage	2
	Dégradé	3

5. Résultats des mesures

	Total UD	Non mesurées	Classe 0	Classe 1	Classe 2	Classe 3
Entrée	12	-	12 (100 %)	-	-	-
WC	15	-	15 (100 %)	-	-	-
Cuisine	23	-	23 (100 %)	-	-	-
Séjour	21	-	21 (100 %)	-	-	-
Bureau	20	-	20 (100 %)	-	-	-
Palier	9	-	9 (100 %)	-	-	-
SDE	12	-	12 (100 %)	-	-	-
Chambre 1	16	-	16 (100 %)	-	-	-
Chambre 2	16	-	16 (100 %)	-	-	-
Chambre 3	24	-	24 (100 %)	-	-	-
WC 2	15	-	15 (100 %)	-	-	-
SDB	12	-	12 (100 %)	-	-	-
TOTAL	195	-	195 (100 %)	-	-	-

Entrée

Nombre d'unités de diagnostic : 12 - Nombre d'unités de diagnostic de classe 3 repéré : 0 soit 0 %

N°	Zone	Unité de diagnostic	Substrat	Revêtement apparent	Localisation mesure	Mesure (mg/cm²)	Etat* de conservation	Classement UD	Observation
2	A	Mur	Plâtre	Peinture	partie basse (< 1m)	0.1		0	
3					partie haute (> 1m)	0.2			
4	B	Mur	Plâtre	Peinture	partie basse (< 1m)	0.2		0	
5					partie haute (> 1m)	0.3			
6	C	Mur	Plâtre	Peinture	partie basse (< 1m)	0.2		0	
7					partie haute (> 1m)	0.2			
8	D	Mur	Plâtre	Peinture	partie basse (< 1m)	0.4		0	
9					partie haute (> 1m)	0.5			
10		Plafond	Plâtre	Peinture	mesure 1	0.4		0	
11					mesure 2	0.4			
12	A	Plinthes	Bois	Peinture	mesure 1	0.1		0	
13					mesure 2	0.1			
14	B	Plinthes	Bois	Peinture	mesure 1	0.2		0	
15					mesure 2	0.2			
16	C	Plinthes	Bois	Peinture	mesure 1	0.2		0	
17					mesure 2	0.4			
18	D	Plinthes	Bois	Peinture	mesure 1	0.2		0	
19					mesure 2	0.4			
20	A	Porte	Bois	Peinture	partie basse (< 1m)	0.5		0	
21					partie haute (> 1m)	0.1			
22	A	Huisserie Porte	Bois	Peinture	partie basse (< 1m)	0.1		0	
23					partie haute (> 1m)	0.1			
24	A	Volet	Bois	Peinture	partie basse	0.2		0	
25					partie haute	0			

WC

Nombre d'unités de diagnostic : 15 - Nombre d'unités de diagnostic de classe 3 repéré : 0 soit 0 %

N°	Zone	Unité de diagnostic	Substrat	Revêtement apparent	Localisation mesure	Mesure (mg/cm²)	Etat* de conservation	Classement UD	Observation
----	------	---------------------	----------	---------------------	---------------------	-----------------	-----------------------	---------------	-------------

26	A	Mur	Plâtre	Peinture	partie basse (< 1m)	0.4	0	
27					partie haute (> 1m)	0.2		
28	B	Mur	Plâtre	Peinture	partie basse (< 1m)	0.3	0	
29					partie haute (> 1m)	0		
30	C	Mur	Plâtre	Peinture	partie basse (< 1m)	0.4	0	
31					partie haute (> 1m)	0.5		
32	D	Mur	Plâtre	Peinture	partie basse (< 1m)	0.5	0	
33					partie haute (> 1m)	0.4		
34		Plafond	Plâtre	Peinture	mesure 1	0	0	
35					mesure 2	0.1		
36	A	Plinthes	Bois	Peinture	mesure 1	0.1	0	
37					mesure 2	0.5		
38	B	Plinthes	Bois	Peinture	mesure 1	0.4	0	
39					mesure 2	0.2		
40	C	Plinthes	Bois	Peinture	mesure 1	0.3	0	
41					mesure 2	0.3		
42	D	Plinthes	Bois	Peinture	mesure 1	0.1	0	
43					mesure 2	0.5		
44	B	Fenêtre intérieure	Bois	Peinture	partie basse	0.3	0	
45					partie haute	0.3		
46	B	Huisserie Fenêtre intérieure	Bois	Peinture	partie basse	0.3	0	
47					partie haute	0.1		
48	B	Fenêtre extérieure	Bois	Peinture	partie basse	0.3	0	
49					partie haute	0.4		
50	B	Huisserie Fenêtre extérieure	Bois	Peinture	partie basse	0.4	0	
51					partie haute	0.4		
52	A	Porte	Bois	Peinture	partie basse (< 1m)	0.4	0	
53					partie haute (> 1m)	0.4		
54	A	Huisserie Porte	Bois	Peinture	partie basse (< 1m)	0.2	0	
55					partie haute (> 1m)	0.2		

Cuisine

Nombre d'unités de diagnostic : 23 - Nombre d'unités de diagnostic de classe 3 repéré : 0 soit 0 %

N°	Zone	Unité de diagnostic	Substrat	Revêtement apparent	Localisation mesure	Mesure (mg/cm²)	Etat* de conservation	Classement UD	Observation
56	A	Mur	Plâtre	Peinture	partie basse (< 1m)	0.1		0	
57					partie haute (> 1m)	0.1			
58	B	Mur	Plâtre	Peinture	partie basse (< 1m)	0.1		0	
59					partie haute (> 1m)	0.1			
60	C	Mur	Plâtre	Peinture	partie basse (< 1m)	0.3		0	
61					partie haute (> 1m)	0.1			
62	D	Mur	Plâtre	Peinture	partie basse (< 1m)	0.1		0	
63					partie haute (> 1m)	0.2			
64	E	Mur	Plâtre	Peinture	partie basse (< 1m)	0.2		0	
65					partie haute (> 1m)	0.1			
66	F	Mur	Plâtre	Peinture	partie basse (< 1m)	0.3		0	
67					partie haute (> 1m)	0.5			
68		Plafond	Plâtre	Peinture	mesure 1	0.1		0	
69					mesure 2	0.2			
70	A	Plinthes	Bois	Peinture	mesure 1	0.1		0	
71					mesure 2	0.1			
72	B	Plinthes	Bois	Peinture	mesure 1	0.2		0	
73					mesure 2	0.1			
74	C	Plinthes	Bois	Peinture	mesure 1	0.3		0	
75					mesure 2	0.4			
76	D	Plinthes	Bois	Peinture	mesure 1	0.3		0	
77					mesure 2	0.3			
78	E	Plinthes	Bois	Peinture	mesure 1	0.2		0	
79					mesure 2	0.4			
80	F	Plinthes	Bois	Peinture	mesure 1	0		0	
81					mesure 2	0.1			
82	E	Fenêtre intérieure	Bois	Peinture	partie basse	0.3		0	
83					partie haute	0.3			
84	E	Huisserie Fenêtre intérieure	Bois	Peinture	partie basse	0.5		0	
85					partie haute	0.3			
86	E	Fenêtre extérieure	Bois	Peinture	partie basse	0.3		0	
87					partie haute	0.4			
88	E	Huisserie Fenêtre extérieure	Bois	Peinture	partie basse	0.1		0	
89					partie haute	0.2			
90	A	Porte 1	Bois	Peinture	partie basse (< 1m)	0.3		0	
91					partie haute (> 1m)	0.3			
92	A	Huisserie Porte 1	Bois	Peinture	partie basse (< 1m)	0.3		0	
93					partie haute (> 1m)	0.5			
94	D	Porte 2	Bois	Peinture	partie basse (< 1m)	0.1		0	
95					partie haute (> 1m)	0.5			
96	D	Huisserie Porte 2	Bois	Peinture	partie basse (< 1m)	0.3		0	
97					partie haute (> 1m)	0.1			
98	D	Volet 1	Bois	Peinture	partie basse	0.4		0	
99					partie haute	0.1			
100	E	Volet 2	Bois	Peinture	partie basse	0.1		0	
101					partie haute	0.3			

Séjour

Nombre d'unités de diagnostic : 21 - Nombre d'unités de diagnostic de classe 3 repéré : 0 soit 0 %

N°	Zone	Unité de diagnostic	Substrat	Revêtement apparent	Localisation mesure	Mesure (mg/cm²)	Etat* de conservation	Classement UD	Observation
102	A	Mur	Plâtre	Peinture	partie basse (< 1m)	0.1		0	
103					partie haute (> 1m)	0.1			
104	B	Mur	Plâtre	Peinture	partie basse (< 1m)	0.4		0	
105					partie haute (> 1m)	0.5			
106	C	Mur	Plâtre	Peinture	partie basse (< 1m)	0.4		0	
107					partie haute (> 1m)	0.2			
108	D	Mur	Plâtre	Peinture	partie basse (< 1m)	0.5		0	
109					partie haute (> 1m)	0.1			
110		Plafond	Plâtre	Peinture	mesure 1	0.1		0	
111					mesure 2	0.3			
112	A	Plinthes	Bois	Peinture	mesure 1	0.1		0	
113					mesure 2	0.5			
114	B	Plinthes	Bois	Peinture	mesure 1	0.1		0	
115					mesure 2	0.2			
116	C	Plinthes	Bois	Peinture	mesure 1	0.1		0	

117					mesure 2	0.2			
118	D	Plinthes	Bois	Peinture	mesure 1	0.3		0	
119					mesure 2	0.5			
120	B	Fenêtre 1 intérieure	Bois	Peinture	partie basse	0.3		0	
121					partie haute	0			
122	B	Huisserie Fenêtre 1 intérieure	Bois	Peinture	partie basse	0.4		0	
123					partie haute	0.1			
124	B	Fenêtre 1 extérieure	Bois	Peinture	partie basse	0.1		0	
125					partie haute	0.4			
126	B	Huisserie Fenêtre 1 extérieure	Bois	Peinture	partie basse	0.3		0	
127					partie haute	0.2			
128	D	Fenêtre 2 intérieure	Bois	Peinture	partie basse	0		0	
129					partie haute	0.3			
130	D	Huisserie Fenêtre 2 intérieure	Bois	Peinture	partie basse	0.3		0	
131					partie haute	0.3			
132	D	Fenêtre 2 extérieure	Bois	Peinture	partie basse	0.3		0	
133					partie haute	0.1			
134	D	Huisserie Fenêtre 2 extérieure	Bois	Peinture	partie basse	0.3		0	
135					partie haute	0.4			
136	A	Porte	Bois	Vernis	partie basse (< 1m)	0.1		0	
137					partie haute (> 1m)	0.4			
138	A	Huisserie Porte	Bois	Vernis	partie basse (< 1m)	0.3		0	
139					partie haute (> 1m)	0.1			
140	B	Volet 1	Bois	Peinture	partie basse	0.2		0	
141					partie haute	0.2			
142	D	Volet 2	Bois	Peinture	partie basse	0.4		0	
143					partie haute	0.3			

Bureau

Nombre d'unités de diagnostic : 20 - Nombre d'unités de diagnostic de classe 3 repéré : 0 soit 0 %

N°	Zone	Unité de diagnostic	Substrat	Revêtement apparent	Localisation mesure	Mesure (mg/cm²)	Etat* de conservation	Classement UD	Observation
144	A	Mur	Plâtre	Peinture	partie basse (< 1m)	0.5		0	
145					partie haute (> 1m)	0.2			
146	B	Mur	Plâtre	Peinture	partie basse (< 1m)	0.1		0	
147					partie haute (> 1m)	0.2			
148	D	Mur	Plâtre	Peinture	partie basse (< 1m)	0		0	
149					partie haute (> 1m)	0.3			
150		Plafond	Plâtre	Peinture	mesure 1	0.5		0	
151					mesure 2	0			
152	A	Plinthes	Bois	Peinture	mesure 1	0.4		0	
153					mesure 2	0.5			
154	B	Plinthes	Bois	Peinture	mesure 1	0		0	
155					mesure 2	0.5			
156	C	Plinthes	Bois	Peinture	mesure 1	0.3		0	
157					mesure 2	0.1			
158	D	Plinthes	Bois	Peinture	mesure 1	0.1		0	
159					mesure 2	0.1			
160	B	Fenêtre 1 intérieure	Bois	Peinture	partie basse	0.1		0	
161					partie haute	0.3			
162	B	Huisserie Fenêtre 1 intérieure	Bois	Peinture	partie basse	0.3		0	
163					partie haute	0.1			
164	B	Fenêtre 1 extérieure	Bois	Peinture	partie basse	0		0	
165					partie haute	0.4			
166	B	Huisserie Fenêtre 1 extérieure	Bois	Peinture	partie basse	0.1		0	
167					partie haute	0.5			
168	D	Fenêtre 2 intérieure	Bois	Peinture	partie basse	0.4		0	
169					partie haute	0.3			
170	D	Huisserie Fenêtre 2 intérieure	Bois	Peinture	partie basse	0.3		0	
171					partie haute	0.5			
172	D	Fenêtre 2 extérieure	Bois	Peinture	partie basse	0.3		0	
173					partie haute	0.4			
174	D	Huisserie Fenêtre 2 extérieure	Bois	Peinture	partie basse	0.5		0	
175					partie haute	0.4			
176	A	Porte	Bois	Vernis	partie basse (< 1m)	0.5		0	
177					partie haute (> 1m)	0.3			
178	A	Huisserie Porte	Bois	Vernis	partie basse (< 1m)	0.2		0	
179					partie haute (> 1m)	0.2			
180	B	Volet 1	Bois	Peinture	partie basse	0.1		0	
181					partie haute	0.4			
182	D	Volet 2	Bois	Peinture	partie basse	0.2		0	
183					partie haute	0.3			

Palier

Nombre d'unités de diagnostic : 9 - Nombre d'unités de diagnostic de classe 3 repéré : 0 soit 0 %

N°	Zone	Unité de diagnostic	Substrat	Revêtement apparent	Localisation mesure	Mesure (mg/cm²)	Etat* de conservation	Classement UD	Observation
184	A	Mur	Plâtre	Peinture	partie basse (< 1m)	0.5		0	
185					partie haute (> 1m)	0.2			
186	B	Mur	Plâtre	Peinture	partie basse (< 1m)	0.3		0	
187					partie haute (> 1m)	0.1			
188	C	Mur	Plâtre	Peinture	partie basse (< 1m)	0.5		0	
189					partie haute (> 1m)	0.2			
190	D	Mur	Plâtre	Peinture	partie basse (< 1m)	0.4		0	
191					partie haute (> 1m)	0.2			
192		Plafond	Plâtre	Peinture	mesure 1	0.3		0	
193					mesure 2	0.4			
194	A	Plinthes	Bois	Peinture	mesure 1	0.2		0	
195					mesure 2	0.5			
196	B	Plinthes	Bois	Peinture	mesure 1	0.2		0	
197					mesure 2	0.4			
198	C	Plinthes	Bois	Peinture	mesure 1	0.5		0	
199					mesure 2	0.1			
200	D	Plinthes	Bois	Peinture	mesure 1	0.4		0	
201					mesure 2	0.4			

SDE

Nombre d'unités de diagnostic : 12 - Nombre d'unités de diagnostic de classe 3 repéré : 0 soit 0 %

N°	Zone	Unité de diagnostic	Substrat	Revêtement apparent	Localisation mesure	Mesure (mg/cm²)	Etat* de conservation	Classement UD	Observation
----	------	---------------------	----------	---------------------	---------------------	-----------------	-----------------------	---------------	-------------

202	A	Mur	Plâtre	Peinture	partie basse (< 1m)	0.3	0	
203					partie haute (> 1m)	0.2		
204	B	Mur	Plâtre	Peinture	partie basse (< 1m)	0.4	0	
205					partie haute (> 1m)	0.2		
206	C	Mur	Plâtre	Peinture	partie basse (< 1m)	0.1	0	
207					partie haute (> 1m)	0.4		
208	D	Mur	Plâtre	Peinture	partie basse (< 1m)	0.2	0	
209					partie haute (> 1m)	0.5		
210		Plafond	Plâtre	Peinture	mesure 1	0.4	0	
211					mesure 2	0.3		
212	C	Fenêtre intérieure	Bois	Peinture	partie basse	0.4	0	
213					partie haute	0.1		
214	C	Huisserie Fenêtre intérieure	Bois	Peinture	partie basse	0.1	0	
215					partie haute	0.1		
216	C	Fenêtre extérieure	Bois	Peinture	partie basse	0.1	0	
217					partie haute	0.4		
218	C	Huisserie Fenêtre extérieure	Bois	Peinture	partie basse	0.1	0	
219					partie haute	0.2		
220	A	Porte	Bois	Vernis	partie basse (< 1m)	0.1	0	
221					partie haute (> 1m)	0.5		
222	A	Huisserie Porte	Bois	Vernis	partie basse (< 1m)	0.2	0	
223					partie haute (> 1m)	0.2		
224	C	Volet	Bois	Peinture	partie basse	0.5	0	
225					partie haute	0.5		

Chambre 1

Nombre d'unités de diagnostic : 16 - Nombre d'unités de diagnostic de classe 3 repéré : 0 soit 0 %

N°	Zone	Unité de diagnostic	Substrat	Revêtement apparent	Localisation mesure	Mesure (mg/cm²)	Etat* de conservation	Classement UD	Observation
226	A	Mur	Plâtre	Peinture	partie basse (< 1m)	0.1	0		
227					partie haute (> 1m)	0.4			
228	B	Mur	Plâtre	Peinture	partie basse (< 1m)	0.1	0		
229					partie haute (> 1m)	0.2			
230	C	Mur	Plâtre	Peinture	partie basse (< 1m)	0.5	0		
231					partie haute (> 1m)	0			
232	D	Mur	Plâtre	Peinture	partie basse (< 1m)	0.4	0		
233					partie haute (> 1m)	0.2			
234		Plafond	Plâtre	Peinture	mesure 1	0.1	0		
235					mesure 2	0.4			
236	A	Plinthes	Bois	Peinture	mesure 1	0.2	0		
237					mesure 2	0.3			
238	B	Plinthes	Bois	Peinture	mesure 1	0.5	0		
239					mesure 2	0.5			
240	C	Plinthes	Bois	Peinture	mesure 1	0.3	0		
241					mesure 2	0.5			
242	D	Plinthes	Bois	Peinture	mesure 1	0.2	0		
243					mesure 2	0.1			
244	B	Fenêtre intérieure	Bois	Peinture	partie basse	0.2	0		
245					partie haute	0.1			
246	B	Huisserie Fenêtre intérieure	Bois	Peinture	partie basse	0.4	0		
247					partie haute	0.4			
248	B	Fenêtre extérieure	Bois	Peinture	partie basse	0.3	0		
249					partie haute	0.3			
250	B	Huisserie Fenêtre extérieure	Bois	Peinture	partie basse	0.3	0		
251					partie haute	0.3			
252	A	Porte	Bois	Vernis	partie basse (< 1m)	0.3	0		
253					partie haute (> 1m)	0.3			
254	A	Huisserie Porte	Bois	Vernis	partie basse (< 1m)	0.5	0		
255					partie haute (> 1m)	0.3			
256	B	Volet	Bois	Peinture	partie basse	0.4	0		
257					partie haute	0.1			

Chambre 2

Nombre d'unités de diagnostic : 16 - Nombre d'unités de diagnostic de classe 3 repéré : 0 soit 0 %

N°	Zone	Unité de diagnostic	Substrat	Revêtement apparent	Localisation mesure	Mesure (mg/cm²)	Etat* de conservation	Classement UD	Observation
258	A	Mur	Plâtre	Peinture	partie basse (< 1m)	0.2	0		
259					partie haute (> 1m)	0.2			
260	B	Mur	Plâtre	Peinture	partie basse (< 1m)	0.3	0		
261					partie haute (> 1m)	0.1			
262	C	Mur	Plâtre	Peinture	partie basse (< 1m)	0.5	0		
263					partie haute (> 1m)	0.5			
264	D	Mur	Plâtre	Peinture	partie basse (< 1m)	0.4	0		
265					partie haute (> 1m)	0.2			
266		Plafond	Plâtre	Peinture	mesure 1	0.1	0		
267					mesure 2	0.5			
268	A	Plinthes	Bois	Peinture	mesure 1	0.3	0		
269					mesure 2	0.5			
270	B	Plinthes	Bois	Peinture	mesure 1	0.1	0		
271					mesure 2	0.5			
272	C	Plinthes	Bois	Peinture	mesure 1	0.3	0		
273					mesure 2	0.4			
274	D	Plinthes	Bois	Peinture	mesure 1	0.1	0		
275					mesure 2	0.3			
276	C	Fenêtre intérieure	Bois	Peinture	partie basse	0.2	0		
277					partie haute	0			
278	C	Huisserie Fenêtre intérieure	Bois	Peinture	partie basse	0.5	0		
279					partie haute	0.2			
280	C	Fenêtre extérieure	Bois	Peinture	partie basse	0.5	0		
281					partie haute	0.5			
282	C	Huisserie Fenêtre extérieure	Bois	Peinture	partie basse	0.1	0		
283					partie haute	0.3			
284	A	Porte	Bois	Vernis	partie basse (< 1m)	0.1	0		
285					partie haute (> 1m)	0.5			
286	A	Huisserie Porte	Bois	Vernis	partie basse (< 1m)	0.5	0		
287					partie haute (> 1m)	0.1			
288	C	Volet	Bois	Peinture	partie basse	0.4	0		
289					partie haute	0.4			

Chambre 3

Nombre d'unités de diagnostic : 24 - Nombre d'unités de diagnostic de classe 3 repéré : 0 soit 0 %

N°	Zone	Unité de diagnostic	Substrat	Revêtement apparent	Localisation mesure	Mesure (mg/cm²)	Etat* de conservation	Classement UD	Observation
290	A	Mur	Plâtre	Peinture	partie basse (< 1m)	0		0	
291					partie haute (> 1m)	0.4			
292	B	Mur	Plâtre	Peinture	partie basse (< 1m)	0.3		0	
293					partie haute (> 1m)	0.2			
294	C	Mur	Plâtre	Peinture	partie basse (< 1m)	0.2		0	
295					partie haute (> 1m)	0.3			
296	D	Mur	Plâtre	Peinture	partie basse (< 1m)	0.2		0	
297					partie haute (> 1m)	0.1			
298	E	Mur	Plâtre	Peinture	partie basse (< 1m)	0.2		0	
299					partie haute (> 1m)	0.1			
300	F	Mur	Plâtre	Peinture	partie basse (< 1m)	0.4		0	
301					partie haute (> 1m)	0.2			
302	G	Mur	Plâtre	Peinture	partie basse (< 1m)	0		0	
303					partie haute (> 1m)	0.3			
304	H	Mur	Plâtre	Peinture	partie basse (< 1m)	0.3		0	
305					partie haute (> 1m)	0.2			
306		Plafond	Plâtre	Peinture	mesure 1	0.4		0	
307					mesure 2	0.5			
308	A	Plinthes	Bois	Peinture	mesure 1	0.5		0	
309					mesure 2	0			
310	B	Plinthes	Bois	Peinture	mesure 1	0.4		0	
311					mesure 2	0			
312	C	Plinthes	Bois	Peinture	mesure 1	0.5		0	
313					mesure 2	0.3			
314	D	Plinthes	Bois	Peinture	mesure 1	0.2		0	
315					mesure 2	0.4			
316	E	Plinthes	Bois	Peinture	mesure 1	0.3		0	
317					mesure 2	0.2			
318	F	Plinthes	Bois	Peinture	mesure 1	0.5		0	
319					mesure 2	0.3			
320	G	Plinthes	Bois	Peinture	mesure 1	0.3		0	
321					mesure 2	0.5			
322	H	Plinthes	Bois	Peinture	mesure 1	0.1		0	
323					mesure 2	0.3			
324	D	Fenêtre intérieure	Bois	Peinture	partie basse	0.3		0	
325					partie haute	0.5			
326	D	Huisserie Fenêtre intérieure	Bois	Peinture	partie basse	0.4		0	
327					partie haute	0.2			
328	D	Fenêtre extérieure	Bois	Peinture	partie basse	0.1		0	
329					partie haute	0.5			
330	D	Huisserie Fenêtre extérieure	Bois	Peinture	partie basse	0.2		0	
331					partie haute	0.1			
332	A	Porte	Bois	Vernis	partie basse (< 1m)	0.1		0	
333					partie haute (> 1m)	0.2			
334	A	Huisserie Porte	Bois	Vernis	partie basse (< 1m)	0.4		0	
335					partie haute (> 1m)	0.4			
336	D	Volet	Bois	Peinture	partie basse	0.5		0	
337					partie haute	0.2			

WC 2

Nombre d'unités de diagnostic : 15 - Nombre d'unités de diagnostic de classe 3 repéré : 0 soit 0 %

N°	Zone	Unité de diagnostic	Substrat	Revêtement apparent	Localisation mesure	Mesure (mg/cm²)	Etat* de conservation	Classement UD	Observation
338	A	Mur	Plâtre	Peinture	partie basse (< 1m)	0.2		0	
339					partie haute (> 1m)	0.3			
340	B	Mur	Plâtre	Peinture	partie basse (< 1m)	0.1		0	
341					partie haute (> 1m)	0.3			
342	C	Mur	Plâtre	Peinture	partie basse (< 1m)	0.2		0	
343					partie haute (> 1m)	0.2			
344	D	Mur	Plâtre	Peinture	partie basse (< 1m)	0.3		0	
345					partie haute (> 1m)	0.2			
346		Plafond	Plâtre	Peinture	mesure 1	0.3		0	
347					mesure 2	0.4			
348	A	Plinthes	Bois	Peinture	mesure 1	0.4		0	
349					mesure 2	0.3			
350	B	Plinthes	Bois	Peinture	mesure 1	0		0	
351					mesure 2	0.5			
352	C	Plinthes	Bois	Peinture	mesure 1	0.1		0	
353					mesure 2	0.1			
354	D	Plinthes	Bois	Peinture	mesure 1	0.3		0	
355					mesure 2	0.3			
356	C	Fenêtre intérieure	Bois	Peinture	partie basse	0.1		0	
357					partie haute	0.1			
358	C	Huisserie Fenêtre intérieure	Bois	Peinture	partie basse	0.1		0	
359					partie haute	0.2			
360	C	Fenêtre extérieure	Bois	Peinture	partie basse	0.1		0	
361					partie haute	0.2			
362	C	Huisserie Fenêtre extérieure	Bois	Peinture	partie basse	0.2		0	
363					partie haute	0.2			
364	A	Porte	Bois	Vernis	partie basse (< 1m)	0.2		0	
365					partie haute (> 1m)	0.1			
366	A	Huisserie Porte	Bois	Vernis	partie basse (< 1m)	0.5		0	
367					partie haute (> 1m)	0.4			

SDB

Nombre d'unités de diagnostic : 12 - Nombre d'unités de diagnostic de classe 3 repéré : 0 soit 0 %

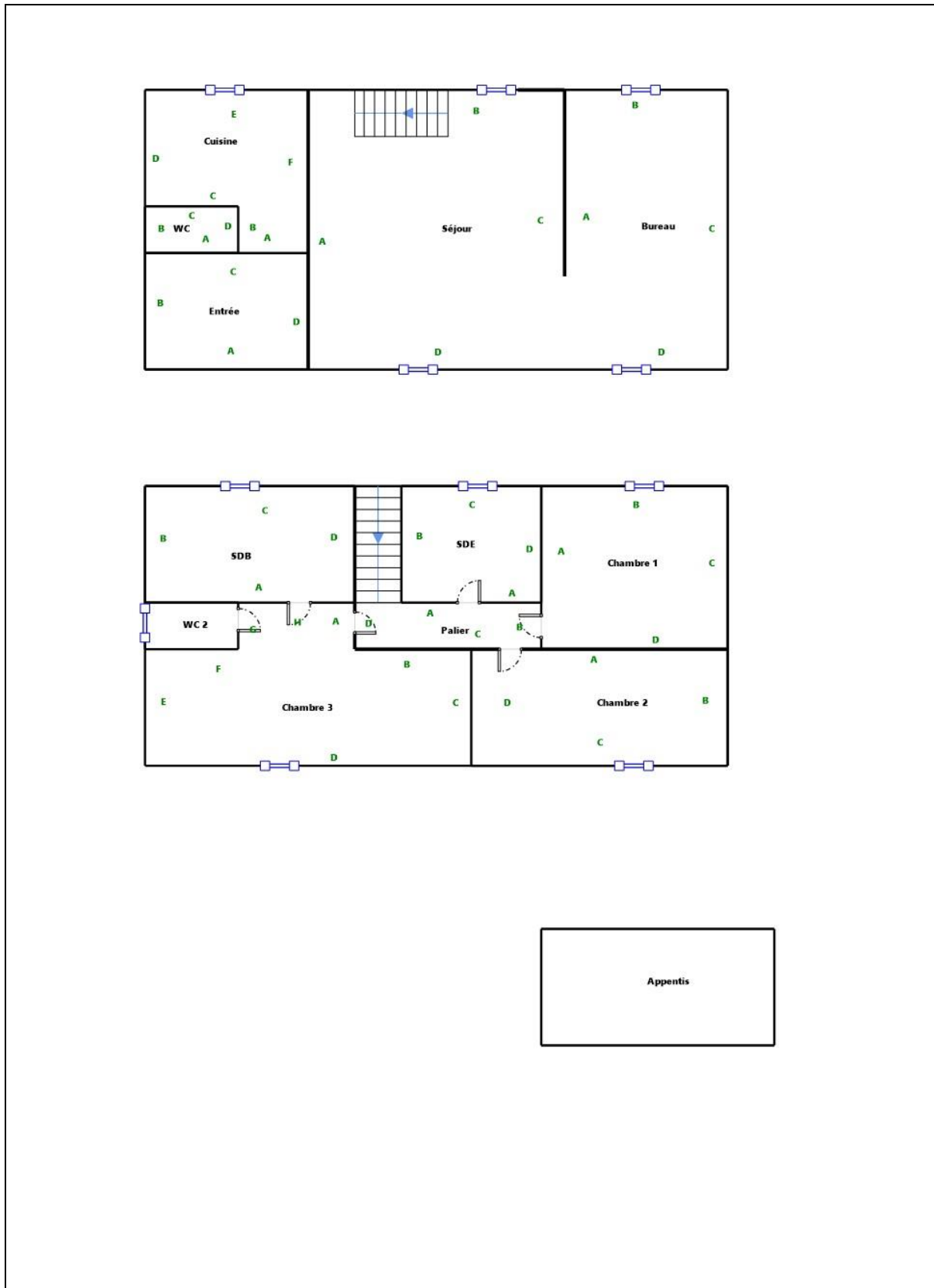
N°	Zone	Unité de diagnostic	Substrat	Revêtement apparent	Localisation mesure	Mesure (mg/cm²)	Etat* de conservation	Classement UD	Observation
368	A	Mur	Plâtre	Peinture	partie basse (< 1m)	0.3		0	
369					partie haute (> 1m)	0.3			
370	B	Mur	Plâtre	Peinture	partie basse (< 1m)	0.4		0	
371					partie haute (> 1m)	0.3			
372	C	Mur	Plâtre	Peinture	partie basse (< 1m)	0.1		0	
373					partie haute (> 1m)	0.4			
374	D	Mur	Plâtre	Peinture	partie basse (< 1m)	0.4		0	
375					partie haute (> 1m)	0.5			
376		Plafond	Plâtre	Peinture	mesure 1	0.5		0	
377					mesure 2	0.4			

378	C	Fenêtre intérieure	Bois	Peinture	partie basse	0.5		0	
379					partie haute	0.1			
380	C	Huisserie Fenêtre intérieure	Bois	Peinture	partie basse	0.3		0	
381					partie haute	0.2			
382	C	Fenêtre extérieure	Bois	Peinture	partie basse	0.1		0	
383					partie haute	0.4			
384	C	Huisserie Fenêtre extérieure	Bois	Peinture	partie basse	0.2		0	
385					partie haute	0.2			
386	A	Porte	Bois	Vernis	partie basse (< 1m)	0.2		0	
387					partie haute (> 1m)	0			
388	A	Huisserie Porte	Bois	Vernis	partie basse (< 1m)	0.3		0	
389					partie haute (> 1m)	0.2			
390	C	Volet	Bois	Peinture	partie basse	0.1		0	
391					partie haute	0.2			

NM : Non mesuré car l'unité de diagnostic n'est pas visée par la réglementation.

* L'état de conservation sera, le cas échéant, complété par la nature de la dégradation.

Localisation des mesures sur croquis de repérage



6. Conclusion

6.1 Classement des unités de diagnostic

Les mesures de concentration en plomb sont regroupées dans le tableau de synthèse suivant :

	Total	Non mesurées	Classe 0	Classe 1	Classe 2	Classe 3
Nombre d'unités de diagnostic	195	0	195	0	0	0
%	100	0 %	100 %	0 %	0 %	0 %

6.2 Recommandations au propriétaire

Le plomb (principalement la céruse) contenu dans les revêtements peut provoquer une intoxication des personnes, en particulier des jeunes enfants, dès lors qu'il est inhalé ou ingéré. Les travaux qui seraient conduits sur les surfaces identifiées comme recouvertes de peinture d'une concentration surfacique en plomb égale ou supérieure à 1 mg/cm² devront s'accompagner de mesures de protection collectives et individuelles visant à contrôler la dissémination de poussières toxiques et à éviter toute exposition au plomb tant pour les intervenants que pour les occupants de l'immeuble et la population environnante.

Lors de la présente mission il n'a pas été repéré de revêtements contenant du plomb au-delà des seuils en vigueur.

6.3 Commentaires

Constatations diverses :

Néant

Validité du constat :

Du fait de l'absence de revêtement contenant du plomb ou la présence de revêtements contenant du plomb à des concentrations inférieures aux seuils définis par arrêté des ministres chargés de la santé et de la construction, il n'y a pas lieu de faire établir un nouveau constat à chaque mutation. Le présent constat sera joint à chaque mutation

Documents remis par le donneur d'ordre à l'opérateur de repérage :

Néant

Représentant du propriétaire (accompagnateur) :

M et Mme FRIT

6.4 Situations de risque de saturnisme infantile et de dégradation du bâti

(Au sens des articles 1 et 8 du texte 40 de l'arrêté du 19 août 2011 relatif au Constat de Risque d'Exposition au Plomb)

Situations de risque de saturnisme infantile

NON	Au moins un local parmi les locaux objets du constat présente au moins 50% d'unités de diagnostic de classe 3
NON	L'ensemble des locaux objets du constat présente au moins 20% d'unités de diagnostic de classe 3

Situations de dégradation de bâti

NON	Les locaux objets du constat présentent au moins un plancher ou plafond menaçant de s'effondrer ou en tout ou partie effondré
NON	Les locaux objets du constat présentent des traces importantes de coulures, de ruissellements ou d'écoulements d'eau sur plusieurs unités de diagnostic d'une même pièce
NON	Les locaux objets du constat présentent plusieurs unités de diagnostic d'une même pièce recouvertes de moisissures ou de nombreuses taches d'humidité.

6.5 Transmission du constat à l'agence régionale de santé

NON	Si le constat identifie au moins l'une de ces cinq situations, son auteur transmet, dans un délai de cinq jours ouvrables, une copie du rapport au directeur général de l'agence régionale de santé d'implantation du bien expertisé en application de l'article L.1334-10 du code de la santé publique.
-----	--

En application de l'Article R.1334-10 du code de la santé publique, l'auteur du présent constat informe de cette transmission le propriétaire, le syndicat des copropriétaires ou l'exploitant du local d'hébergement

Remarque : Néant

Nota : Le présent rapport est établi par une personne dont les compétences sont certifiées par **BUREAU VERITAS CERTIFICATION France - 9, cours du Triangle 92800 PUTEAUX (92062) (détail sur www.cofrac.fr programme n°4-4-11)**

Fait à **SARLAT LA CANEDA**, le **21/06/2021**

Par : **PFRIMMER Grégory**



7. Obligations d'informations pour les propriétaires

Décret n° 2006-474 du 25 avril 2006 relatif à la lutte contre le saturnisme, Article R.1334-12 du code de la santé publique :

«L'information des occupants et des personnes amenées à exécuter des travaux, prévue par l'article L.1334-9 est réalisée par la remise du constat de risque d'exposition au plomb (CREP) par le propriétaire ou l'exploitant du local d'hébergement.»

«Le CREP est tenu par le propriétaire ou l'exploitant du local d'hébergement à disposition des agents ou services mentionnés à l'Article L.1421-1 du code de la santé publique ainsi, le cas échéant, des agents chargés du contrôle de la réglementation du travail et des agents des services de prévention des organismes de Sécurité Sociale.»

Article L1334-9 :

Si le constat, établi dans les conditions mentionnées aux articles L. 1334-6 à L. 1334-8, met en évidence la présence de revêtements dégradés contenant du plomb à des concentrations supérieures aux seuils définis par l'arrêté mentionné à l'article L. 1334-2, le propriétaire ou l'exploitant du local d'hébergement doit en informer les occupants et les personnes amenées à faire des travaux dans l'immeuble ou la partie d'immeuble concerné. Il procède aux travaux appropriés pour supprimer le risque d'exposition au plomb, tout en garantissant la sécurité des occupants. En cas de location, lesdits travaux incombent au propriétaire bailleur. La non-réalisation desdits travaux par le propriétaire bailleur, avant la mise en location du logement, constitue un manquement aux obligations particulières de sécurité et de prudence susceptible d'engager sa responsabilité pénale.

8. Information sur les principales réglementations et recommandations en matière d'exposition au plomb

8.1 Textes de référence

Code de la santé publique :

- Code de la santé publique : Articles L.1334-1 à L.1334-12 et Articles R.1334-1 à R.1334-13 (lutte contre la présence de plomb) ;
- Loi n° 2004-806 du 9 août 2004 relative à la politique de santé publique Articles 72 à 78 modifiant le code de la santé publique ;
- Décret n° 2006-474 du 25 avril 2006 relatif à la lutte contre le saturnisme ;
- Arrêté du 07 décembre 2011 modifiant l'arrêté du 21 novembre 2006 définissant les critères de certification des compétences des personnes physiques opérateurs des constats de risque d'exposition au plomb ou agréées pour réaliser des diagnostics plomb dans les immeubles d'habitation et les critères d'accréditation des organismes de certification ;
- Arrêté du 19 août 2011 relatif au constat de risque d'exposition au plomb.

Code de la construction et de l'habitat :

- Code de la construction et de l'habitation : Articles L.271-4 à L.271-6 (Dossier de diagnostic technique) et Articles R.271-1 à R.271-4 (Conditions d'établissement du dossier de diagnostic technique) ;
- Ordonnance n° 2005-655 du 8 juin 2005 relative au logement et à la construction ;
- Décret n° 2006-1114 du 5 septembre 2006 relatif aux diagnostics techniques immobiliers et modifiant le code de la construction et de l'habitation et le code de la santé publique.

Code du travail pour la prévention des risques professionnels liés à l'exposition au plomb :

- Code du travail : Articles L.233-5-1, R.231-51 à R.231-54, R.231-56 et suivants, R.231-58 et suivants, R.233-1, R.233-42 et suivants ;
- Décret n° 2001-97 du 1er février 2001 établissant les règles particulières de prévention des risques cancérogènes, mutagènes ou toxiques pour la reproduction et modifiant le code du travail ;
- Décret n° 93-41 du 11 janvier 1993 relatif aux mesures d'organisation, aux conditions de mise en œuvre et d'utilisation applicables aux équipements de travail et moyens de protection soumis à l'Article L.233-5-1 du code du travail et modifiant ce code (équipements de protection individuelle et vêtements de travail) ;
- Décret n° 2003-1254 du 23 décembre 2003 relatif à la prévention du risque chimique et modifiant le code du travail ;
- Loi n° 91-1414 du 31 décembre 1991 modifiant le code du travail et le code de la santé publique en vue de favoriser la prévention des risques professionnels et portant transposition de directives européennes relatives à la santé et à la sécurité du travail (Équipements de travail) ;
- Décret n° 92-1261 du 3 décembre 1992 relatif à la prévention des risques chimiques (Articles R.231-51 à R.231-54 du code du travail) ;
- Arrêté du 19 mars 1993 fixant, en application de l'Article R.237-8 du code du travail, la liste des travaux dangereux pour lesquels il est établi un plan de prévention.

8.2 Ressources documentaires

Documents techniques :

- Fiche de sécurité H2 F 13 99 Maladies Professionnelles, Plomb, OPPBTP, janvier 1999 ;
- Guide à l'usage des professionnels du bâtiment, Peintures au plomb, *Aide au choix d'une technique de traitement*, OPPBTP, FFB, CEBTP, Éditions OPPBTP 4e trimestre 2001 ;
- Document ED 909 Interventions sur les peintures contenant du plomb, prévention des risques professionnels, INRS, avril 2003 ;
- Norme AFNOR NF X 46-030 «*Diagnostic plomb — Protocole de réalisation du constat de risque d'exposition au plomb*».

Sites Internet :

- **Ministère chargé de la santé** (textes officiels, précautions à prendre en cas de travaux portant sur des peintures au plomb, obligations des différents acteurs, ...) : <http://www.sante.gouv.fr> (dossiers thématiques «Plomb» ou «Saturnisme»)
- **Ministère chargé du logement** : <http://www.logement.gouv.fr>
- **Agence nationale de l'habitat (ANAH)** : <http://www.anah.fr/> (fiche *Peintures au plomb* disponible, notamment)
- **Institut national de recherche et de sécurité (INRS)** : <http://www.inrs.fr/> (règles de prévention du risque chimique, fiche toxicologique plomb et composés minéraux, ...)

9. Annexes

9.1 Notice d'Information

Si le logement que vous vendez, achetez ou louez, comporte des revêtements contenant du plomb : sachez que le plomb est dangereux pour la santé.

Deux documents vous informent :

- Le constat de risque d'exposition au plomb vous permet de localiser précisément ces revêtements : **lisez-le attentivement !**
- La présente notice d'information résume ce que vous devez savoir pour éviter l'exposition au plomb dans ce logement.

Les effets du plomb sur la santé

L'ingestion ou l'inhalation de plomb est toxique. Elle provoque des effets réversibles (anémie, troubles digestifs) ou irréversibles (atteinte du système nerveux, baisse du quotient intellectuel, etc...). Une fois dans l'organisme, le plomb est stocké, notamment dans les os, d'où il peut être libéré dans le sang, des années ou même des dizaines d'années plus

tard. **L'intoxication chronique par le plomb, appelée saturnisme, est particulièrement grave chez le jeune enfant. Les femmes en âge de procréer doivent également se protéger car, pendant la grossesse, le plomb peut traverser le placenta et contaminer le fœtus.**

Les mesures de prévention en présence de revêtements contenant du plomb

Des peintures fortement chargées en plomb (céruse) ont été couramment utilisées jusque vers 1950. Ces peintures souvent recouvertes par d'autres revêtements depuis, peuvent être dégradés à cause de l'humidité, à la suite d'un choc, par grattage ou à l'occasion de travaux : les écailles et la poussière ainsi libérées constituent alors une source d'intoxication. Ces peintures représentent le principal risque d'exposition au plomb dans l'habitation.

Le plomb contenu dans les peintures ne présente pas de risque tant qu'elles sont en bon état ou inaccessibles. En revanche, le risque apparaît dès qu'elles s'écaillent ou se dégradent. Dans ce cas, votre enfant peut s'intoxiquer :

- S'il porte à la bouche des écailles de peinture contenant du plomb ;
- S'il se trouve dans une pièce contaminée par des poussières contenant du plomb ;
- S'il reste à proximité de travaux dégageant des poussières contenant du plomb.

Le plomb en feuille contenu dans certains papiers peints (posés parfois sur les parties humides des murs) n'est dangereux qu'en cas d'ingestion de fragments de papier. Le plomb laminé des balcons et rebords extérieurs de fenêtre n'est dangereux que si l'enfant a accès à ces surfaces, y porte la bouche ou suce ses doigts après les avoir touchées.

Pour éviter que votre enfant ne s'intoxique :

- Surveillez l'état des peintures et effectuez les menues réparations qui s'imposent sans attendre qu'elles s'aggravent.
- Lutte contre l'humidité, qui favorise la dégradation des peintures ;
- Évitez le risque d'accumulation des poussières : ne posez pas de moquette dans les pièces où l'enfant joue, nettoyez souvent le sol, les rebords des fenêtres avec une serpillière humide ;
- Veillez à ce que votre enfant n'ait pas accès à des peintures dégradées, à des papiers peints contenant une feuille de plomb, ou à du plomb laminé (balcons, rebords extérieurs de fenêtres) ; lavez ses mains, ses jouets.

En cas de travaux portant sur des revêtements contenant du plomb : prenez des précautions

- Si vous confiez les travaux à une entreprise, remettez-lui une copie du constat du risque d'exposition au plomb, afin qu'elle mette en œuvre les mesures de prévention adéquates ;
- Tenez les jeunes enfants éloignés du logement pendant toute la durée des travaux. Avant tout retour d'un enfant après travaux, les locaux doivent être parfaitement nettoyés ;
- Si vous réalisez les travaux vous-même, prenez soin d'éviter la dissémination de poussières contaminées dans tout le logement et éventuellement le voisinage.

Si vous êtes enceinte :

- **Ne réalisez jamais vous-même des travaux portant sur des revêtements contenant du plomb ;**
- **Éloignez-vous de tous travaux portant sur des revêtements contenant du plomb**

Si vous craignez qu'il existe un risque pour votre santé ou celle de votre enfant, parlez-en à votre médecin (généraliste, pédiatre, médecin de protection maternelle et infantile, médecin scolaire) qui prescrira, s'il le juge utile, un dosage de plomb dans le sang (plombémie). Des informations sur la prévention du saturnisme peuvent être obtenues auprès des directions départementales de l'équipement ou des directions départementales des affaires sanitaires et sociales, ou sur les sites Internet des ministères chargés de la santé et du logement.

9.2 Illustrations

Aucune photo/illustration n'a été jointe à ce rapport.

9.3 Analyses chimiques du laboratoire

Aucune analyse chimique n'a été réalisée en laboratoire.

BUREAU VERITAS
Certification



Certificat
Attribué à

Monsieur Grégory PFRIMMER

Bureau Veritas Certification certifie que les compétences de la personne mentionnée ci-dessus répondent aux exigences des arrêtés relatifs aux critères de certification de compétences ci-dessous pris en application des articles L 271.6 et R 271.1 du Code de la Construction et de l'habitation et relatifs aux critères de compétence des personnes physiques réalisant des dossiers de diagnostics techniques tels que définis à l'article L 271.4 du code précité.

DOMAINES TECHNIQUES

	Références des arrêtés	Date de Certification originale	Validité du certificat
Amiante sans mention	Arrêté du 25 juin et 2716 définissent les critères de certification des compétences des personnes physiques réalisant le diagnostic d'évaluation périodique de l'état de conservation des matériaux et produits contenant de l'amiante, et d'examen visuel après travaux dans les immeubles bâtis et les critères d'accréditation des organismes de certification	16/10/2017	16/10/2022
Amiante avec mention	Arrêté du 25 juin et 2716 définissent les critères de certification des compétences des personnes physiques réalisant le diagnostic d'évaluation périodique de l'état de conservation des matériaux et produits contenant de l'amiante, et d'examen visuel après travaux dans les immeubles bâtis et les critères d'accréditation des organismes de certification	30/06/2017	29/06/2022
DPE sans mention	Arrêté du 16 octobre 2006 modifié définit les critères de certification des compétences des personnes physiques réalisant le diagnostic de performance énergétique ou l'attestation de prise en compte de la réglementation thermique, et les critères d'accréditation des organismes de certification	15/02/2018	14/02/2023
DPE avec mention	Arrêté du 16 octobre 2006 modifié définit les critères de certification des compétences des personnes physiques réalisant le diagnostic de performance énergétique ou l'attestation de prise en compte de la réglementation thermique, et les critères d'accréditation des organismes de certification	15/02/2018	14/02/2023
Electrique	Arrêté du 8 juillet 2003 modifié définit les critères de certification des compétences des personnes physiques réalisant l'état de l'installation intérieure d'électricité et les critères d'accréditation des organismes de certification	20/11/2018	19/11/2023
Gaz	Arrêté du 6 avril 2007 modifié définit les critères de certification des compétences des personnes physiques réalisant l'état de l'installation intérieure de gaz et les critères d'accréditation des organismes de certification	28/12/2017	27/12/2022
Plomb sans mention	Arrêté du 21 novembre 2006 modifié définit les critères de certification des compétences des personnes physiques opérateurs des constats de risque d'exposition au plomb, des diagnostics du risque d'inhalation par le plomb, des peintures ou des cordons après travaux en présence de plomb, et les critères d'accréditation des organismes de certification	16/10/2017	16/10/2022
Termites métropole	Arrêté du 30 octobre 2006 modifié définit les critères de certification des compétences des personnes physiques réalisant des relevés de présence de termites dans le bâtiment et les critères d'accréditation des organismes de certification	16/10/2017	16/10/2022

Date : 19/10/2018

Número de certificat : 8051653

Jacques MATILLON - Directeur Général

PM

cofrac



* Sous réserve du respect des réglementations, sur actualités et des résultats positifs des surveillances réalisées, ce certificat est valable jusqu'au : voir ci-dessus


Des informations supplémentaires concernant le périmètre de ce certificat ainsi que l'applicabilité des exigences du référentiel, peuvent être obtenues en consultant l'organisme.
Pour vérifier la validité de ce certificat, vous pouvez aller sur www.bureauveritas.fr/cofracbonidias

Adresse de l'organisme certificateur : Bureau Veritas Certification France
60, avenue du Général de Gaulle - Immeuble Le Guillaumet - 92016 Paris La Défense





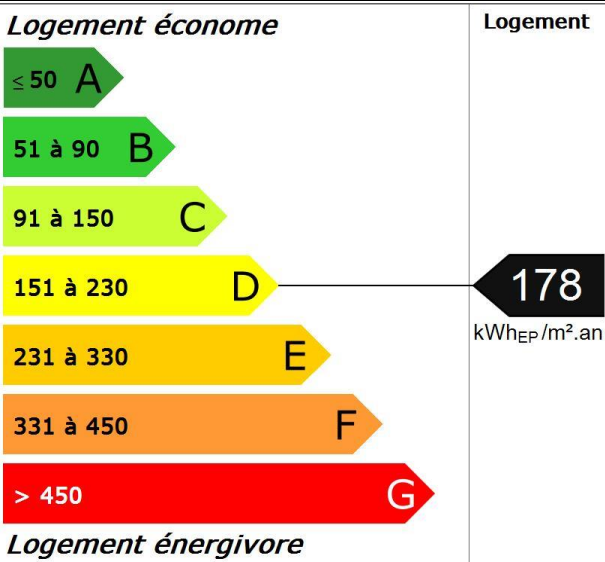
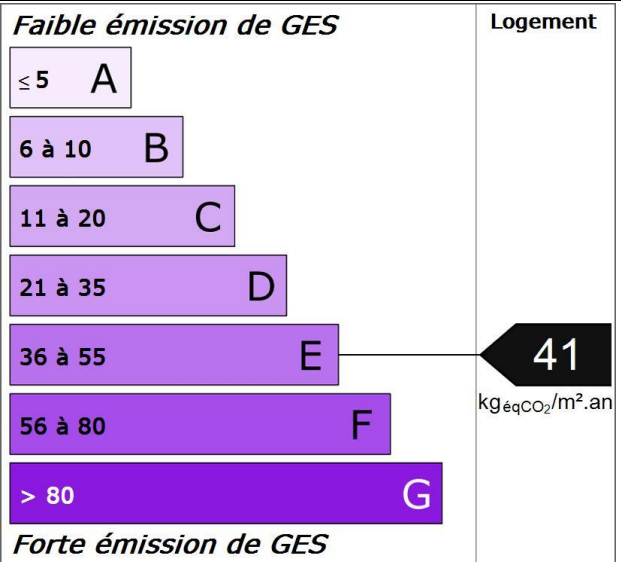
Diagnostic de performance énergétique – logement (6.2)

N° : D+0621-1043PFG Valable jusqu'au : 20/06/2031 Type de bâtiment : Habitation (en maison individuelle) Année de construction : ... Avant 1948 Surface habitable : 180 m ² Adresse : 9 Place du Tunel 24200 SARLAT LA CANEDA	Date (visite) : 21/06/2021 Diagnostiqueur : .PFRIMMER Grégory Certification : BUREAU VERITAS CERTIFICATION France n°8051658 obtenue le 15/02/2018 Signature : 
Propriétaire : Nom : M et Mme FRIT Adresse : 9 Place du Tunel 24200 SARLAT LA CANEDA	Propriétaire des installations communes (s'il y a lieu) : Nom : Adresse :

Consommations annuelles par énergie

Obtenues au moyen des factures d'énergie du logement des années 2020-2019-2018, prix des énergies indexés au 15 Août 2015

	Moyenne annuelle des consommations	Consommations en énergies finales	Consommations en énergie primaire	Frais annuels d'énergie
	détail par énergie dans l'unité d'origine	détail par énergie et par usage en kWh _{EF}	détail par usage en kWh _{EP}	
Chauffage et Eau chaude sanitaire	Facture Gaz Naturel kWh PCS: 35741	Gaz Naturel : 32 199 kWh _{EF}	32 199 kWh _{EP}	1 884 €
CONSOMMATION D'ENERGIE POUR LES USAGES RECENSÉS		Gaz Naturel : 32 199 kWh _{EF}	32 199 kWh _{EP}	2 118 € (abonnement de 234 € inclus)

Consommations énergétiques (en énergie primaire) Pour le chauffage, la production d'eau chaude sanitaire et le refroidissement	Émissions de gaz à effet de serre (GES) Pour le chauffage, la production d'eau chaude sanitaire et le refroidissement
Consommation réelle : 178 kWh _{EP} /m ² .an	Estimation des émissions : 41 kg _{éqCO₂} /m ² .an
 <p>Logement économe</p> <p>≤ 50 A</p> <p>51 à 90 B</p> <p>91 à 150 C</p> <p>151 à 230 D</p> <p>231 à 330 E</p> <p>331 à 450 F</p> <p>> 450 G</p> <p>Logement énergivore</p> <p>Logement</p> <p>178 kWh_{EP}/m².an</p>	 <p>Faible émission de GES</p> <p>≤ 5 A</p> <p>6 à 10 B</p> <p>11 à 20 C</p> <p>21 à 35 D</p> <p>36 à 55 E</p> <p>56 à 80 F</p> <p>> 80 G</p> <p>Forte émission de GES</p> <p>Logement</p> <p>41 kg_{éqCO₂}/m².an</p>

Diagnostic de performance énergétique – logement (6.2)

Descriptif du logement et de ses équipements

Logement	Chauffage et refroidissement	Eau chaude sanitaire, ventilation
Murs : Mur en moellons et remplissage d'épaisseur 50 cm ou moins donnant sur l'extérieur avec isolation intérieure	Système de chauffage : Chaudière individuelle Gaz Naturel installée entre 1991 et 2000 avec programmateur	Système de production d'ECS : Chaudière individuelle installée entre 1991 et 2000 (contenance 100 L)
Toiture : Plafond sous solives bois donnant sur l'extérieur avec isolation extérieure (cm)		
Menuiseries : Porte(s) bois avec double vitrage Fenêtres battantes bois double vitrage avec lame d'air 10 mm et volets battants bois	Système de refroidissement : Néant	Système de ventilation : VMC SF Auto réglable après 82
Plancher bas : Dalle béton non isolée donnant sur un sous-sol	Rapport d'entretien ou d'inspection des chaudières joint : Néant	
Énergies renouvelables		Quantité d'énergie d'origine renouvelable : 0 kWh _{EP} /m ² .an
Type d'équipements présents utilisant des énergies renouvelables : Néant		

Pourquoi un diagnostic

- Pour informer le futur locataire ou acheteur ;
- Pour comparer différents logements entre eux ;
- Pour inciter à effectuer des travaux d'économie d'énergie et contribuer à la réduction des émissions de gaz à effet de serre.

Usages recensés

Le diagnostic ne relève pas l'ensemble des consommations d'énergie, mais seulement celles nécessaires pour le chauffage, la production d'eau chaude sanitaire et le refroidissement du logement. Certaines consommations comme l'éclairage, les procédés industriels ou spécifiques (cuisson, informatique, etc.) ne sont pas comptabilisées dans les étiquettes énergie et climat des bâtiments.

Constitution de l'étiquette énergie

La consommation d'énergie indiquée sur l'étiquette énergie est le résultat de la conversion en énergie primaire des consommations d'énergie du logement indiquées par les compteurs ou les relevés.

Énergie finale et énergie primaire

L'énergie finale est l'énergie que vous utilisez chez vous (gaz, électricité, fioul domestique, bois, etc.). Pour que vous disposiez de ces énergies, il aura fallu les extraire, les distribuer, les stocker, les produire, et donc dépenser plus d'énergie que celle que vous utilisez en bout de course.

L'énergie primaire est le total de toutes ces énergies consommées.

Variations des prix de l'énergie et des conventions de calcul

Le calcul des consommations et des frais d'énergie fait intervenir des valeurs qui varient sensiblement dans le temps. La mention « prix de l'énergie en date du... » indique la date de l'arrêté en vigueur au moment de l'établissement du diagnostic.

Elle reflète les prix moyens des énergies que l'Observatoire de l'Énergie constate au niveau national.

Énergies renouvelables

Elles figurent sur cette page de manière séparée. Seules sont estimées les quantités d'énergies renouvelables produites par les équipements installés à demeure.

Diagnostic de performance énergétique – logement (6.2)

Conseils pour un bon usage

En complément de l'amélioration de son logement (voir page suivante), il existe une multitude de mesures non coûteuses ou très peu coûteuses permettant d'économiser de l'énergie et de réduire les émissions de gaz à effet de serre. Ces mesures concernent le chauffage, l'eau chaude sanitaire et le confort d'été.

Chauffage

- Fermez les volets et/ou tirez les rideaux dans chaque pièce pendant la nuit,
- Ne placez pas de meubles devant les émetteurs de chaleur (radiateurs, convecteurs,...), cela nuit à la bonne diffusion de la chaleur.
- Si possible, réglez et programmez : La régulation vise à maintenir la température à une valeur constante. Si vous disposez d'un thermostat, réglez-le à 19°C ; quant à la programmation, elle permet de faire varier cette température de consigne en fonction des besoins et de l'occupation du logement. On recommande ainsi de couper le chauffage durant l'inoccupation des pièces ou lorsque les besoins de confort sont limités. Toutefois, pour assurer une remontée rapide en température, on dispose d'un contrôle de la température réduite que l'on règle généralement à quelques 3 à 4 degrés inférieurs à la température de confort pour les absences courtes. Lorsque l'absence est prolongée, on conseille une température « Hors gel » fixée aux environs de 8°C. Le programmeur assure automatiquement cette tâche.
- Réduisez le chauffage d'un degré, vous économiserez de 5 à 10 % d'énergie.
- Eteignez le chauffage quand les fenêtres sont ouvertes.

Eau chaude sanitaire

- Arrêtez le chauffe-eau pendant les périodes d'inoccupation (départs en congés,...) pour limiter les pertes inutiles.
- Préférez les mitigeurs thermostatiques aux mélangeurs.

Aération

Si votre logement fonctionne en ventilation naturelle :

- Une bonne aération permet de renouveler l'air intérieur et d'éviter la dégradation du bâti par l'humidité.

- Il est conseillé d'aérer quotidiennement le logement en ouvrant les fenêtres en grand sur une courte durée et nettoyez régulièrement les grilles d'entrée d'air et les bouches d'extraction s'il y a lieu.
- Ne bouchez pas les entrées d'air, sinon vous pourriez mettre votre santé en danger. Si elles vous gênent, faites appel à un professionnel.

Si votre logement fonctionne avec une ventilation mécanique contrôlée :

- Aérez périodiquement le logement.

Confort d'été

- Utilisez les stores et les volets pour limiter les apports solaires dans la maison le jour.
- Ouvrez les fenêtres en créant un courant d'air, la nuit pour rafraîchir.

Autres usages

Eclairage :

- Optez pour des lampes basse consommation (fluocompactes ou fluorescentes),
- Évitez les lampes qui consomment beaucoup trop d'énergie, comme les lampes à incandescence ou les lampes halogènes.
- Nettoyez les lampes et les luminaires (abat-jour, vasques,..) ; poussiéreux, ils peuvent perdre jusqu'à 40 % de leur efficacité lumineuse.

Bureautique/audiovisuel :

- Eteignez ou débranchez les appareils ne fonctionnant que quelques heures par jour (téléviseurs, magnétoscopes,...). En mode veille, ils consomment inutilement et augmentent votre facture d'électricité.

Electroménager (cuisson, réfrigération,...) :

- Optez pour les appareils de classe A ou supérieure (A+, A++,...).

Diagnostic de performance énergétique – logement (6.2)

Recommandations d'amélioration énergétique

Sont présentées dans le tableau suivant quelques mesures visant à réduire vos consommations d'énergie. Examinez-les, elles peuvent vous apporter des bénéfices.

Mesures d'amélioration	Commentaires	Crédit d'impôt
Envisager l'installation d'une pompe à chaleur air/eau	Recommandation : Envisager l'installation d'une pompe à chaleur air/eau. Détail : La pompe à chaleur air/eau prélève la chaleur présente dans l'air extérieur pour chauffer de l'eau, afin d'assurer les besoins de chauffage et d'eau chaude sanitaire de votre logement. En remplacement ou en complément de votre chaudière fioul ou gaz, les pompes à chaleur air/eau constituent une alternative économique et écologique aux chaudières classiques, tout en assurant votre confort.	30%

Commentaires

Néant

Références réglementaires et logiciel utilisés : Article L134-4-2 du CCH et décret n° 2011-807 du 5 juillet 2011 relatif à la transmission des diagnostics de performance énergétique à l'Agence de l'environnement et de la maîtrise de l'énergie, arrêté du 27 janvier 2012 relatif à l'utilisation réglementaire des logiciels pour l'élaboration des diagnostics de performance énergétique, arrêté du 1er décembre 2015, 12 octobre 2020, arrêts du 8 février 2012, décret 2006-1653, 2006-1114, 2008-1175 ; Ordonnance 2005-655 art L271-4 à 6 ; Loi 2004-1334 art L134-1 à 5 ; décret 2006-1147 art R.134-1 à 5 du CCH et loi grenelle 2 n°2010-786 du juillet 2010. Le décret 2020-1610 du 17 décembre 2020 introduit, après sa date d'entrée en vigueur fixée au 1er juillet 2021, une modification de la date de validité des diagnostics de performance énergétique (réalisés entre le 1er janvier 2018 et le 30 juin 2021) au 31 décembre 2024. Logiciel utilisé : LICIEL Diagnostics v4.

Les travaux sont à réaliser par un professionnel qualifié.

Pour aller plus loin, il existe des points info-énergie : http://www.ademe.fr/particuliers/PIE/liste_eie.asp

Vous pouvez peut-être bénéficier d'un crédit d'impôt pour réduire le prix d'achat des fournitures, pensez-y !

www.impots.gouv.fr

Pour plus d'informations : www.developpement-durable.gouv.fr ou www.ademe.fr

Nota : Le présent rapport est établi par une personne dont les compétences sont certifiées par **BUREAU VERITAS CERTIFICATION France - 9, cours du Triangle 92800 PUTEAUX (92062) (détail sur www.cofrac.fr programme n°4-4-11)**

BUREAU VERITAS
Certification



Certificat
Attribué à

Monsieur Grégory PFRIMMER

Bureau Veritas Certification certifie que les compétences de la personne mentionnée ci-dessus répondent aux exigences des arrêtés relatifs aux critères de certification de compétences ci-dessous pris en application des articles L271-6 et R 271-1 du Code de la Construction et de l'habitation et relatifs aux critères de compétences des personnes physiques réalisant des dossiers de diagnostics techniques tels que définis à l'article L 271-4 du code précité.

DOMAINES TECHNIQUES

	Références des arrêtés	Date de Certification originale	Validité du certificat*
Amiante sans mention	Arrêté du 22 juillet 2016 définissant les critères de certification des compétences des personnes physiques opérateurs de nettoyage, d'évaluation périodique de l'état de conservation des matériaux et produits contenant de l'amiante, et d'examen visuel après travaux dans les immeubles bâtis et les critères d'accréditation des organismes de certification	16/10/2017	15/10/2022
Amiante avec mention	Arrêté du 26 juillet 2016 définissant les critères de certification des compétences des personnes physiques opérateurs de nettoyage, d'évaluation périodique de l'état de conservation des matériaux et produits contenant de l'amiante, et d'examen visuel après travaux dans les immeubles bâtis et les critères d'accréditation des organismes de certification	30/09/2017	29/09/2022
DPE sans mention	Arrêté du 16 octobre 2006 modifié définissant les critères de certification des compétences des personnes physiques réalisant le diagnostic de performance énergétique ou l'attestation de prise en compte de la réglementation thermique, et les critères d'accréditation des organismes de certification	15/02/2018	14/02/2023
DPE avec mention	Arrêté du 16 octobre 2006 modifié définissant les critères de certification des compétences des personnes physiques réalisant le diagnostic de performance énergétique ou l'attestation de prise en compte de la réglementation thermique, et les critères d'accréditation des organismes de certification	16/02/2018	14/02/2023
Electricité	Arrêté du 6 juillet 2003 modifié définissant les critères de certification des compétences des personnes physiques réalisant l'état de l'installation intérieure d'électricité et les critères d'accréditation des organismes de certification	20/11/2018	19/11/2023
Gas	Arrêté du 16 avril 2007 modifié définissant les critères de certification des compétences des personnes physiques réalisant l'état de l'installation intérieure de gaz et les critères d'accréditation des organismes de certification	28/12/2017	27/12/2022
Plomb sans mention	Arrêté du 21 novembre 2006 modifié définissant les critères de certification des compétences des personnes physiques opérateurs des constatations de risque d'exposition au plomb, des diagnostics du risque d'inoculation par le plomb des peintures ou des cordons après travaux en présence de plomb, et les critères d'accréditation des organismes de certification	16/10/2017	15/10/2022
Termites métropole	Arrêté du 30 novembre 2006 modifié définissant les critères de certification des compétences des personnes physiques réalisant l'état relatif à la présence de termites dans le bâtiment et les critères d'accréditation des organismes de certification	16/10/2017	15/10/2022

Date : 19/10/2018 Numéro de certificat : 8051658

Jacques MATILLON - Directeur Général

PM

* Sous réserve du respect des dispositions contractuelles et des résultats positifs des surveillances réalisées, ce certificat est valable jusqu'au : voir ci-dessus

Des informations supplémentaires concernant le périmètre de ce certificat ainsi que l'applicabilité des exigences du référentiel peuvent être obtenues en consultant l'organisme.

Pour vérifier la validité de ce certificat, vous pouvez aller sur : www.bureauveritas.fr/certification-diaq

Adresse de l'organisme certificateur : Bureau Veritas Certification France
80, avenue du Général de Gaulle - Immeuble Le Guillemet - 92046 Paris La Défense

cofrac



CERTIFICATION DE PERSONNES
ACCREDITATION
N° 4-8087
Liste des sites et parties disponibles sur www.cofrac.fr





Etat de l'Installation Intérieure de Gaz

Numéro de dossier : D+0621-1043PFG
Norme méthodologique employée : AFNOR NF P 45-500 (Janvier 2013)
Date du repérage : 21/06/2021
Heure d'arrivée : 11 h 00
Durée du repérage : 03 h 00

La présente mission consiste à établir l'état de l'installation intérieure de gaz conformément à l'arrêté du 6 avril 2007 modifié, 18 novembre 2013 et 12 février 2014 afin d'évaluer les risques pouvant compromettre la sécurité des personnes, de rendre opérante une clause d'exonération de la garantie du vice caché, en application de l'article 17 de la loi n°2003-08 du 3 janvier 2003, modifié par l'ordonnance n°2005-655 du 8 juin 2005. En aucun cas, il ne s'agit d'un contrôle de conformité de l'installation vis-à-vis de la réglementation en vigueur.

A. - Désignation du ou des bâtiments

Localisation du ou des bâtiments :

Département : **Dordogne**
Adresse : **9 Place du Tunel**
Commune : **24200 SARLAT LA CANEDA**
Section cadastrale : **NC, Parcelle numéro : NC,**
Désignation et situation du ou des lot(s) de copropriété :
Lot numéro Non communiqué,
Type de bâtiment : **Habitation (maison individuelle)**
Nature du gaz distribué : **Gaz naturel**
Distributeur de gaz : **Engie**
Installation alimentée en gaz : **OUI**

B. - Désignation du propriétaire

Désignation du propriétaire :

Nom et prénom : **M et Mme FRIT**
Adresse : **9 Place du Tunel**
24200 SARLAT LA CANEDA

Si le propriétaire n'est pas le donneur d'ordre :

Qualité du donneur d'ordre (sur déclaration de l'intéressé) :

Propriétaire
Nom et prénom : **M et Mme FRIT**
Adresse : **9 Place du Tunel**
24200 SARLAT LA CANEDA

Titulaire du contrat de fourniture de gaz :

Nom et prénom :
Adresse :
N° de téléphone :
Références : **Numéro de point de livraison gaz : NC, Numéro du point de comptage estimation (PCE) à 14 chiffres : NC, Numéro de compteur : 5470292**

C. - Désignation de l'opérateur de diagnostic

Identité de l'opérateur de diagnostic :

Nom et prénom : **PFRIMMER Grégory**
Raison sociale et nom de l'entreprise : **DIAG+**
Adresse : **Siège social: 15 rue Charles Mangold - 24000 PERIGUEUX/ Bureaux: 26 avenue du Général Leclerc - 16160 GOND PONTOUVRE / 15 rue Charles Mangold - 24000 PERIGUEUX**

Numéro SIRET : **82976090900012**
Désignation de la compagnie d'assurance : **AXA France IARD- Sphere Assurance**
Numéro de police et date de validité : **N°10176261204 / du 01/01/2021 au 01/01/2022**

Certification de compétence **8051658** délivrée par : **BUREAU VERITAS CERTIFICATION France, le 28/12/2017**
Norme méthodologique employée : **NF P 45-500 (Janvier 2013)**

D. - Identification des appareils

Liste des installations intérieures gaz (Genre ⁽¹⁾ , marque, modèle)	Type ⁽²⁾	Puissance en kW	Localisation	Observations : (anomalie, taux de CO mesuré(s), motif de l'absence ou de l'impossibilité de contrôle pour chaque appareil concerné)
Chaudière VIESSMAN Modèle: VITOLA BIFERRAL Installation: 1992	Raccordé	Non indiquée	Chaufferie	Résultat anomalie : Fonctionnement : Appareil à l'arrêt Entretien appareil : Non Entretien conduit : Non

- (1) Cuisinière, table de cuisson, chauffe-eaux, chaudière, radiateur, ...
(2) Non raccordé — Raccordé — Étanche.

Note : Nous vous rappelons l'obligation d'entretien des appareils et de contrôle de la vacuité des conduits de fumées.

Note 2 : Notre cabinet s'engage à retourner sur les lieux afin de compléter le constat aux installations non contrôlées, dès lors que les dispositions permettant un contrôle des installations concernées auront été prises par le propriétaire ou son mandataire.

Note 3 : Nous attirons votre attention sur le fait que la responsabilité du donneur d'ordre reste pleinement engagée en cas d'accident ou d'incident sur tout ou partie de l'installation, contrôlée ou non.

E. - Anomalies identifiées

Points de contrôle ⁽³⁾ (selon la norme)	Anomalies observées (A1 ⁽⁴⁾ , A2 ⁽⁵⁾ , DGI ⁽⁶⁾ , 32c ⁽⁷⁾)	Libellé des anomalies et recommandations
Néant	-	-

- (3) Point de contrôle selon la norme utilisée.
(4) A1 : L'installation présente une anomalie à prendre en compte lors d'une intervention ultérieure sur l'installation
(5) A2 : L'installation présente une anomalie dont le caractère de gravité ne justifie pas que l'on interrompe aussitôt la fourniture du gaz, mais est suffisamment importante pour que la réparation soit réalisée dans les meilleurs délais.
(6) DGI : (Danger Grave et Immédiat) L'installation présente une anomalie suffisamment grave pour que l'opérateur de diagnostic interrompe aussitôt l'alimentation en gaz jusqu'à suppression du ou des défauts constituant la source du danger.
(7) 32c : la chaudière est de type VMC GAZ et l'installation présente une anomalie relative au dispositif de sécurité collective (DSC) qui justifie une intervention auprès du syndic ou du bailleur social par le distributeur de gaz afin de s'assurer de la présence du dispositif, de sa conformité et de son bon fonctionnement.

Note : Nous vous rappelons que la responsabilité de l'opérateur de diagnostic est limitée aux points effectivement vérifiés et que les contrôles réalisés ne préjugent pas de la conformité de l'installation

F. - Identification des bâtiments et parties du bâtiment (pièces et volumes) n'ayant pu être contrôlés et motif :

Néant

Nota : Nous attirons votre attention sur le fait que la responsabilité du donneur d'ordre reste pleinement engagée en cas d'accident ou d'incident sur tout ou partie de l'installation présente dans des bâtiments, parties du bâtiment n'ayant pu être contrôlés.

G. - Constatations diverses

Commentaires :

- Attestation de contrôle de moins d'un an de la vacuité des conduits de fumées non présentée
 Justificatif d'entretien de moins d'un an de la chaudière non présenté
 Le conduit de raccordement n'est pas visitable

Documents remis par le donneur d'ordre à l'opérateur de repérage :

Néant

Observations complémentaires :

Néant

Conclusion :

- L'installation ne comporte aucune anomalie.
- L'installation comporte des anomalies de type A1 qui devront être réparées ultérieurement.
- L'installation comporte des anomalies de type A2 qui devront être réparées dans les meilleurs délais.
- L'installation comporte des anomalies de type DGI qui devront être réparées avant remise en service.
- L'installation comporte une anomalie 32c qui devra faire l'objet d'un traitement particulier par le syndic ou le bailleur social sous le contrôle du distributeur de gaz.

H. - Actions de l'opérateur de diagnostic en cas de DGI

- Fermeture totale avec pose d'une étiquette signalant la condamnation de l'installation de gaz
ou
- Fermeture partielle avec pose d'une étiquette signalant la condamnation d'un appareil ou d'une partie de l'installation
- Transmission au Distributeur de gaz par courrier des informations suivantes :
 - référence du contrat de fourniture de gaz, du Point de Comptage Estimation, du Point de Livraison ou du numéro de compteur ;
 - codes des anomalies présentant un Danger Grave et Immédiat (DGI).
- Remise au client de la « fiche informative distributeur de gaz » remplie.

I. - Actions de l'opérateur de diagnostic en cas d'anomalie 32c

- Transmission au Distributeur de gaz par courrier de la référence du contrat de fourniture de gaz, du Point de Comptage Estimation, du Point de Livraison ou du numéro de compteur ;
- Remise au syndic ou au bailleur social de la « fiche informative distributeur de gaz » remplie. ;

Nota : Le présent rapport est établi par une personne dont les compétences sont certifiées par **BUREAU VERITAS CERTIFICATION France - 9, cours du Triangle 92800 PUTEAUX (92062) (détail sur www.cofrac.fr programme n°4-4-11)**

Dates de visite et d'établissement de l'état de l'installation gaz :
Visite effectuée le **21/06/2021**.
Fait à **SARLAT LA CANEDA**, le **21/06/2021**

Par : PFRIMMER Grégory

**Annexe - Règles élémentaires de sécurité et d'usage à respecter (liste non exhaustive)**

Les accidents dus aux installations gaz, tout en restant peu nombreux, sont responsables d'un nombre important de victimes. La vétusté des installations, l'absence d'entretien des appareils et certains comportements imprudents sont des facteurs de risque : 98 % des accidents, fuites et explosions sont recensés dans les installations intérieures. Les intoxications oxycarbonées et les explosions font un grand nombre de victimes qui décèdent ou gardent des séquelles et handicaps à long terme.

Quels sont les moyens de prévention des accidents liés aux installations intérieures gaz ?

Pour prévenir les accidents liés aux installations intérieures gaz, il est nécessaire d'observer quelques règles de base :

- Renouvelez le tuyau de raccordement de la cuisinière ou de la bouteille de gaz régulièrement et dès qu'il est fissuré,
- Faire ramoner les conduits d'évacuation des appareils de chauffage et de cheminée régulièrement,
- Faire entretenir et contrôler régulièrement les installations intérieures de gaz par un professionnel.

Mais il s'agit également d'être vigilant, des gestes simples doivent devenir des automatismes :

- ne pas utiliser les produits aérosols ou les bouteilles de camping-gaz dans un espace confiné, près d'une source de chaleur,
- fermer le robinet d'alimentation de votre cuisinière après chaque usage et vérifiez la date de péremption du tuyau souple de votre cuisinière ou de votre bouteille de gaz,
- assurer une bonne ventilation de votre logement, n'obstruer pas les bouches d'aération,
- sensibiliser les enfants aux principales règles de sécurité des appareils gaz.

Quelle conduite adopter en cas de fuite de gaz ?

Lors d'une fuite de gaz, il faut éviter tout risque d'étincelle qui entraînerait une explosion :

- ne pas allumer la lumière, ni toucher aux interrupteurs, ni aux disjoncteurs,
- ne pas téléphoner de chez vous, que ce soit avec un téléphone fixe ou un portable,
- ne pas prendre l'ascenseur mais les escaliers,
- une fois à l'extérieur, prévenir les secours

Pour aller plus loin : <http://www.developpement-durable.gouv.fr>

BUREAU VERITAS
Certification



Certificat
Attribué à

Monsieur Grégory PFRIMMER

Bureau Veritas Certification certifie que les compétences de la personne mentionnée ci-dessus répondent aux exigences des arrêtés relatifs aux critères de certification de compétences ci-dessous pris en application des articles L271-6 et R 271-1 du Code de la Construction et de l'habitation et relatifs aux critères de compétence de personnes physiques réalisant des dossiers de diagnostics techniques tels que définis à l'article L 271-4 du code précité.

DOMAINES TECHNIQUES

	Références des arrêtés	Date de Certification originale	Validité du certificat*
Amiante sans mention	Arrêté du 20 juin et 2016 définissant les critères de certification des compétences des personnes physiques opérateurs de diagnostics, d'évaluation périodique de l'état de conservation des matériaux et produits contenant de l'amiante, et d'examen visuel après travaux dans les immeubles bâtis et les critères d'accréditation des organismes de certification	16/10/2017	15/10/2022
Amiante avec mention	Arrêté du 25 juin 2016 définissant les critères de certification des compétences des personnes physiques opérateurs de diagnostics, d'évaluation périodique de l'état de conservation des matériaux et produits contenant de l'amiante, et d'examen visuel après travaux dans les immeubles bâtis et les critères d'accréditation des organismes de certification	30/09/2017	29/09/2022
DPE sans mention	Arrêté du 16 octobre 2006 modifié définissant les critères de certification des compétences des personnes physiques réalisant le diagnostic de performance énergétique ou l'attestation de prise en compte de la réglementation thermique, et les critères d'accréditation des organismes de certification	15/02/2018	14/02/2023
DPE avec mention	Arrêté du 16 octobre 2006 modifié définissant les critères de certification des compétences des personnes physiques réalisant le diagnostic de performance énergétique ou l'attestation de prise en compte de la réglementation thermique, et les critères d'accréditation des organismes de certification	15/02/2018	14/02/2023
Electricité	Arrêté du 8 juillet 2003 modifié définissant les critères de certification des compétences des personnes physiques réalisant l'état de l'installation intérieure d'électricité et les critères d'accréditation des organismes de certification	20/11/2018	19/11/2023
Gaz	Arrêté du 6 avril 2007 modifié définissant les critères de certification des compétences des personnes physiques réalisant l'état de l'installation intérieure de gaz et les critères d'accréditation des organismes de certification	28/12/2017	27/12/2022
Plomb sans mention	Arrêté du 21 novembre 2006 modifié définissant les critères de certification des compétences des personnes physiques opérateurs des opérations de repiqué et d'exposition au plomb, des diagnostics du risque d'intoxication par le plomb, des peintures ou des contrôles après travaux en présence de plomb, et les critères d'accréditation des organismes de certification	16/10/2017	15/10/2022
Termites metropole	Arrêté du 30 octobre 2006 modifié définissant les critères de certification des compétences des personnes physiques réalisant l'état relatif à la présence de termites dans le bâtiment et les critères d'accréditation des organismes de certification	16/10/2017	15/10/2022

Date : 19/10/2018 Numéro de certificat : 8051653

Jacques MATILLON - Directeur Général

POY



* Sous réserve du respect des dispositions contractuelles et des résultats positifs des surveillances réalisées, ce certificat est valable jusqu'au : voir ci-dessus

Des informations supplémentaires concernant le périmètre de ce certificat ainsi que l'applicabilité des exigences du référentiel peuvent être obtenues en consultant l'organisme.
Pour vérifier la validité de ce certificat, vous pouvez aller sur www.bureauveritas.fr/certification-dia

Adresse de l'organisme certificateur : Bureau Veritas Certification France
80, avenue du Général de Gaulle - Immeuble Le Guillaumet - 92046 Paris La Défense





Etat de l'Installation Intérieure d'Electricité

Numéro de dossier : D+0621-1043PFG
Date du repérage : 21/06/2021
Heure d'arrivée : 11 h 00
Durée du repérage : 03 h 00

La présente mission consiste, suivant l'arrêté du 28 septembre 2017 et du 4 avril 2011, à établir un état de l'installation électrique, en vue d'évaluer les risques pouvant porter atteinte à la sécurité des personnes. (Application des articles L. 134-7, R134-10 et R134-11 du code de la construction et de l'habitation). En aucun cas, il ne s'agit d'un contrôle de conformité de l'installation vis-à-vis de la réglementation en vigueur. Cet état de l'installation intérieure d'électricité a une durée de validité de 3 ans.

1. - Désignation et description du local d'habitation et de ses dépendances

Localisation du local d'habitation et de ses dépendances :

Type d'immeuble : **Maison individuelle**
Adresse : **9 Place du Tunel**
Commune : **24200 SARLAT LA CANEDA**
Département : **Dordogne**
Référence cadastrale : **Section cadastrale : NC, Parcelle numéro : NC,, identifiant fiscal : NC**
Désignation et situation du ou des lot(s) de copropriété :
Lot numéro Non communiqué,
Périmètre de repérage :
Année de construction : **< 1949**
Année de l'installation : **< 1949**
Distributeur d'électricité : **Engie**
Parties du bien non visitées : **Néant**

2. - Identification du donneur d'ordre

Identité du donneur d'ordre :

Nom et prénom : **M et Mme FRIT**
Adresse : **9 Place du Tunel**
24200 SARLAT LA CANEDA
Téléphone et adresse internet : . **Non communiquées**
Qualité du donneur d'ordre (sur déclaration de l'intéressé) : **Propriétaire**

Propriétaire du local d'habitation et de ses dépendances:

Nom et prénom : **M et Mme FRIT**
Adresse : **9 Place du Tunel**
24200 SARLAT LA CANEDA

3. - Identification de l'opérateur ayant réalisé l'intervention et signé le rapport

Identité de l'opérateur de diagnostic :

Nom et prénom : **PFRIMMER Grégory**
Raison sociale et nom de l'entreprise : **DIAG+**
Adresse : **Siège social: 15 rue Charles Mangold - 24000 PERIGUEUX/ Bureaux: 26**
avenue du Général Leclerc - 16160 GOND PONTouvre / 15 rue Charles
Mangold - 24000 PERIGUEUX

.....
Numéro SIRET : **82976090900012**
Désignation de la compagnie d'assurance : **AXA France IARD- Sphere Assurance**
Numéro de police et date de validité : **N°10176261204 / du 01/01/2021 au 01/01/2022**

Le présent rapport est établi par une personne dont les compétences sont certifiées par **BUREAU VERITAS CERTIFICATION France** le **20/11/2018** jusqu'au **19/11/2023**. (Certification de compétence **8051658**)

4. – Rappel des limites du champ de réalisation de l'état de l'installation intérieure d'électricité

L'état de l'installation intérieure d'électricité porte sur l'ensemble de l'installation intérieure d'électricité à basse tension des locaux à usage d'habitation située en aval de l'appareil général de commande et de protection de cette installation. Il ne concerne pas les matériels d'utilisation amovibles, ni les circuits internes des matériels d'utilisation fixes, destinés à être reliés à l'installation électrique fixe, ni les installations de production ou de stockage par batteries d'énergie électrique du générateur jusqu'au point d'injection au réseau public de distribution d'énergie ou au point de raccordement à l'installation intérieure. Il ne concerne pas non plus les circuits de téléphonie, de télévision, de réseau informatique, de vidéophonie, de centrale d'alarme, etc., lorsqu'ils sont alimentés en régime permanent sous une tension inférieure ou égale à 50 V en courant alternatif et 120 V en courant continu.

L'intervention de l'opérateur réalisant l'état de l'installation intérieure d'électricité ne porte que sur les constituants visibles, visitables, de l'installation au moment du diagnostic. Elle s'effectue sans démontage de l'installation électrique (hormis le démontage des capots des tableaux électriques lorsque cela est possible) ni destruction des isolants des câbles.

Des éléments dangereux de l'installation intérieure d'électricité peuvent ne pas être repérés, notamment :

- les parties de l'installation électrique non visibles (incorporées dans le gros œuvre ou le second œuvre ou masquées par du mobilier) ou nécessitant un démontage ou une détérioration pour pouvoir y accéder (boîtes de connexion, conduits, plinthes, goulottes, huisseries, éléments chauffants incorporés dans la maçonnerie, luminaires des piscines plus particulièrement) ;
- les parties non visibles ou non accessibles des tableaux électriques après démontage de leur capot ;
- inadéquation entre le courant assigné (calibre) des dispositifs de protection contre les surintensités et la section des conducteurs sur toute la longueur des circuits;

5. – Conclusion relative à l'évaluation des risques pouvant porter atteinte à la sécurité des personnes

- L'installation intérieure d'électricité ne comporte aucune anomalie.**
- L'installation intérieure d'électricité comporte une ou des anomalies.**

Anomalies avérées selon les domaines suivants :

- L'appareil général de commande et de protection et de son accessibilité.
- Dispositif de protection différentiel à l'origine de l'installation / Prise de terre et installation de mise à la terre.
- Dispositif de protection contre les surintensités adapté à la section des conducteurs, sur chaque circuit.
- La liaison équipotentielle et installation électrique adaptées aux conditions particulières des locaux contenant une douche ou une baignoire.
- Matériels électriques présentant des risques de contacts directs avec des éléments sous tension - Protection mécanique des conducteurs.
- Matériels électriques vétustes, inadaptés à l'usage.

Domaines	Anomalies
5. Matériels électriques présentant des risques de contacts directs avec des éléments sous tension - Protection mécanique des conducteurs	L'Enveloppe d'au moins un matériel est manquante ou détériorée.
	L'installation électrique comporte au moins une connexion avec une partie active nue sous tension accessible.
6. Matériels électriques vétustes, inadaptés à l'usage	L'installation comporte au moins un matériel électrique inadapté à l'usage.

Anomalies relatives aux installations particulières :

- Appareils d'utilisation situés dans des parties communes et alimentés depuis la partie privative ou inversement.
- Piscine privée, ou bassin de fontaine

Informations complémentaires :

- Socles de prise de courant, dispositif à courant différentiel résiduel à haute sensibilité

Domaines	Informations complémentaires
IC. Socles de prise de courant, dispositif à courant différentiel résiduel à haute sensibilité	L'ensemble de l'installation électrique est protégé par au moins un dispositif différentiel à haute sensibilité = 30 mA
	L'ensemble des socles de prise de courant est du type à obturateur
	L'ensemble des socles de prise de courant possède un puits de 15 mm.

6. - Avertissement particulier

Points de contrôle n'ayant pu être vérifiés

Domaines	Points de contrôle
Néant	-

Parties du bien (pièces et emplacements) n'ayant pu être visitées et justification :

Néant

7. - Conclusion relative à l'évaluation des risques relevant du devoir de conseil de professionnel

Néant

*Nota : Le présent rapport est établi par une personne dont les compétences sont certifiées par **BUREAU VERITAS CERTIFICATION France - 9, cours du Triangle 92800 PUTEAUX (92062) (détail sur www.cofrac.fr programme n°4-4-11)***

Dates de visite et d'établissement de l'état :

Visite effectuée le : **21/06/2021**Etat rédigé à **SARLAT LA CANEDA**, le **21/06/2021**Par : **PFRIMMER Grégory**


8. – Explications détaillées relatives aux risques encourus

Objectif des dispositions et description des risques encourus

Appareil général de commande et de protection : Cet appareil, accessible à l'intérieur du logement, permet d'interrompre, en cas d'urgence, en un lieu unique, connu et accessible, la totalité de la fourniture de l'alimentation électrique.
Son absence, son inaccessibilité ou un appareil inadapté ne permet pas d'assurer cette fonction de coupure en cas de danger (risque d'électrisation, voire d'électrocution), d'incendie ou d'intervention sur l'installation électrique.

Protection différentielle à l'origine de l'installation : Ce dispositif permet de protéger les personnes contre les risques de choc électrique lors d'un défaut d'isolement sur un matériel électrique.
Son absence ou son mauvais fonctionnement peut être la cause d'une électrisation, voire d'une électrocution.

Prise de terre et installation de mise à la terre : Ces éléments permettent, lors d'un défaut d'isolement sur un matériel électrique, de dévier à la terre le courant de défaut dangereux qui en résulte.
L'absence de ces éléments ou leur inexistence partielle peut être la cause d'une électrisation, voire d'une électrocution.

Protection contre les surintensités : Les disjoncteurs divisionnaires ou coupe-circuits à cartouche fusible, à l'origine de chaque circuit, permettent de protéger les conducteurs et câbles électriques contre les échauffements anormaux dus aux surcharges ou courts-circuits.
L'absence de ces dispositifs de protection ou leur calibre trop élevé peut être à l'origine d'incendies.

Liaison équipotentielle dans les locaux contenant une baignoire ou une douche : Elle permet d'éviter, lors d'un défaut, que le corps humain ne soit traversé par un courant électrique dangereux.
Son absence privilégie, en cas de défaut, l'écoulement du courant électrique par le corps humain, ce qui peut être la cause d'une électrisation, voire d'une électrocution.

Règles liées aux zones dans les locaux contenant une baignoire ou une douche : Les règles de mise en œuvre de l'installation électrique à l'intérieur de tels locaux permettent de limiter le risque de chocs électriques, du fait de la réduction de la résistance électrique du corps humain lorsque celui-ci est mouillé ou immergé.
Le non-respect de celles-ci peut être la cause d'une électrisation, voire d'une électrocution.

Matériels électriques présentant des risques de contact direct : Les matériels électriques dont des parties nues sous tension sont accessibles (matériels électriques anciens, fils électriques dénudés, bornes de connexion non placées dans une boîte équipée d'un couvercle, matériels électriques cassés...) présentent d'importants risques d'électrisation, voire d'électrocution.

Matériels électriques vétustes ou inadaptés à l'usage : Ces matériels électriques, lorsqu'ils sont trop anciens, n'assurent pas une protection satisfaisante contre l'accès aux parties nues sous tension ou ne possèdent plus un niveau d'isolement suffisant. Lorsqu'ils ne sont pas adaptés à l'usage que l'on veut en faire, ils deviennent très dangereux lors de leur utilisation. Dans les deux cas, ces matériels présentent d'importants risques d'électrisation, voire d'électrocution.

Appareils d'utilisation situés dans des parties communes et alimentés depuis les parties privatives : Lorsque l'installation électrique issue de la partie privative n'est pas mise en œuvre correctement, le contact d'une personne avec la masse d'un matériel électrique en défaut ou une partie active sous tension peut être la cause d'électrisation, voire d'électrocution.

Piscine privée ou bassin de fontaine : Les règles de mise en œuvre de l'installation électrique et des équipements associés à la piscine ou au bassin de fontaine permettent de limiter le risque de chocs électriques, du fait de la réduction de la résistance électrique du corps humain lorsque celui-ci est mouillé ou immergé. Le non-respect de celles-ci peut être la cause d'une électrisation, voire d'une électrocution.

Informations complémentaires

Objectif des dispositions et description des risques encourus

Dispositif(s) différentiel(s) à haute sensibilité protégeant l'ensemble de l'installation électrique : L'objectif est d'assurer rapidement la coupure du courant de l'installation électrique ou du circuit concerné, dès l'apparition d'un courant de défaut même de faible valeur. C'est le cas notamment lors de la défaillance occasionnelle (telle que l'usure normale ou anormale des matériels, l'imprudence ou le défaut d'entretien, la rupture du conducteur de mise à la terre d'un matériel électrique) des mesures classiques de protection contre les risques d'électrisation, voire d'électrocution.

Socles de prise de courant de type à obturateurs : Socles de prise de courant de type à obturateurs : l'objectif est d'éviter l'introduction, en particulier par un enfant, d'un objet dans une alvéole d'un socle de prise de courant sous tension pouvant entraîner des brûlures graves et/ ou l'électrisation, voire l'électrocution.

Socles de prise de courant de type à puits : La présence d'un puits au niveau d'un socle de prise de courant évite le risque d'électrisation, voire d'électrocution, au moment de l'introduction des fiche mâles non isolées d'un cordon d'alimentation.

Règles élémentaires de sécurité et d'usage à respecter (liste non exhaustive)

L'électricité constitue un danger invisible, inodore et silencieux et c'est pourquoi il faut être vigilant quant aux risques qu'elle occasionne (incendie, électrisation, électrocution). Restez toujours attentif à votre installation électrique, vérifiez qu'elle soit et reste en bon état.

Pour limiter les risques, il existe des moyens de prévention simples :

- Ne jamais manipuler une prise ou un fil électrique avec des mains humides
- Ne jamais tirer sur un fil électrique pour le débrancher
- Débrancher un appareil électrique avant de le nettoyer
- Ne jamais toucher les fiches métalliques d'une prise de courant
- Ne jamais manipuler un objet électrique sur un sol humide ou mouillé

BUREAU VERITAS
Certification



Certificat
Attribué à

Monsieur Grégory PFRIMMER

Bureau Veritas Certification certifie que les compétences de la personne mentionnée ci-dessus répondent aux exigences des arrêtés relatifs aux critères de certification de compétences ci-dessous pris en application des articles L271-6 et R 271-1 du Code de la Construction et de l'habitation et relatifs aux critères de compétence de personnes physiques réalisant des dossiers de diagnostic techniques tels que définis à l'article L 271-4 du code précité.

DOMAINES TECHNIQUES

	Références des arrêtés	Date de Certification originale	Validité du certificat*
Amiante sans mention	Arrêté du 25 juillet 2010 définissant les critères de certification des compétences des personnes physiques opérateurs de repérages, d'évaluation périodique de l'état de conservation des matériaux et produits contenant de l'amiante, et d'examen visuel après travaux dans les immeubles bâtis et les critères d'accréditation des organismes de certification	16/10/2017	15/10/2022
Amiante avec mention	Arrêté du 25 juillet 2010 définissant les critères de certification des compétences des personnes physiques opérateurs de repérages, d'évaluation périodique de l'état de conservation des matériaux et produits contenant de l'amiante, et d'examen visuel après travaux dans les immeubles bâtis et les critères d'accréditation des organismes de certification	30/09/2017	29/09/2022
DPE sans mention	Arrêté du 16 octobre 2006 modifié définissant les critères de certification des compétences des personnes physiques réalisant le diagnostic de performance énergétique ou l'attestation de prise en compte de la réglementation thermique, et les critères d'accréditation des organismes de certification	15/02/2018	14/02/2023
DPE avec mention	Arrêté du 16 octobre 2006 modifié définissant les critères de certification des compétences des personnes physiques réalisant le diagnostic de performance énergétique ou l'attestation de prise en compte de la réglementation thermique, et les critères d'accréditation des organismes de certification	18/02/2018	14/02/2023
Electricité	Arrêté du 8 juillet 2003 modifié définissant les critères de certification des compétences des personnes physiques réalisant l'état de l'installation intérieure d'électricité et les critères d'accréditation des organismes de certification	20/11/2018	19/11/2023
Gaz	Arrêté du 6 avril 2007 modifié définissant les critères de certification des compétences des personnes physiques réalisant l'état de l'installation intérieure de gaz et les critères d'accréditation des organismes de certification	28/12/2017	27/12/2022
Plomb sans mention	Arrêté du 21 novembre 2006 modifié définissant les critères de certification des compétences des personnes physiques opérateurs des constatations de risque d'exposition au plomb, des diagnostics du risque d'inhalation par le plomb des peintures ou des contrôles après travaux en présence de plomb, et les critères d'accréditation des organismes de certification	16/10/2017	15/10/2022
Termites metropole	Arrêté du 30 octobre 2006 modifié définissant les critères de certification des compétences des personnes physiques réalisant l'état relatif à la présence de termites dans le bâtiment et les critères d'accréditation des organismes de certification	16/10/2017	15/10/2022

Date : 19/10/2018 Numéro de certificat : 8051658

Jacques MATILLON - Directeur Général

* Sous réserve du respect des dispositions contractuelles et des résultats positifs des surveillances réalisées, ce certificat est valable jusqu'au : voir ci-dessus

Des informations supplémentaires concernant le périmètre de ce certificat ainsi que l'applicabilité des exigences du référentiel peuvent être obtenues en consultant l'organisme.
Pour vérifier la validité de ce certificat, vous pouvez aller sur : www.bureauveritas.fr/certification-diag

Adresse de l'organisme certificateur : Bureau Veritas Certification France
60, avenue du Général de Gaulle - Immeuble Le Guillaumat - 92046 Paris La Défense

