


**SYNTHESE DES DIAGNOSTICS REALISES**  
ETABLI LE MERCREDI 5 AVRIL 2023

PROPRIETAIRE	
Nom :	M. et Mme PUICHAUD Hervé et Eliane
Adresse :	211 Imp. du Peuch 24260 LE BUGUE

**DOSSIER N°: 23-04-1241-PUICHAUD**

ADRESSE DES LOCAUX VISITES	
<p>MAISON 211 IMP. DU PEUCH 24260 LE BUGUE</p>	

DIAGNOSTICS REALISES		
<input checked="" type="checkbox"/> Gaz	<input type="checkbox"/> Surface	<input checked="" type="checkbox"/> Electricité
<input checked="" type="checkbox"/> DPE	<input type="checkbox"/> Amiante	<input type="checkbox"/> Assainissement
<input type="checkbox"/> Plomb	<input checked="" type="checkbox"/> Termites	<input checked="" type="checkbox"/> ERP
<input checked="" type="checkbox"/> PEB		

# CONCLUSIONS

## CONCLUSION GAZ

- L'installation ne comporte aucune anomalie.
- L'installation comporte des anomalies de type A1 qui devront être réparées ultérieurement.
- L'installation comporte des anomalies de type A2 qui devront être réparées dans les meilleurs délais.
- L'installation comporte des anomalies de type DGI qui devront être réparées avant remise en service.
- L'installation comporte une anomalie 32c qui devra faire l'objet d'un traitement particulier par le syndic ou le bailleur social sous le contrôle du distributeur de gaz.

## CONCLUSION ELECTRICITE

- L'installation intérieure d'électricité ne comporte aucune anomalie.
- L'installation intérieure d'électricité comporte une ou des anomalies pour laquelle ou lesquelles il est vivement recommandé d'agir afin d'éliminer les dangers qu'elle(s) présente(nt).
- L'installation intérieure d'électricité comporte certaines anomalies pour laquelle ou lesquelles des mesures compensatoires sont correctement mises en place.

## CONCLUSION TERMITES

Absence d'indices d'infestation de termites

## CONCLUSION DPE

Etiquette du DPE : C  
Estimation annuelle d'énergie : Entre 2 230 € et 3 016 €

## PLAN D'EXPOSITION AU BRUIT

- Le bien est soumis au Plan d'Exposition au Bruit :
  - Zone A
  - Zone B
  - Zone C
  - Zone D
- Le bien n'est pas soumis au Plan d'Exposition au Bruit

## Attestation sur l'honneur

J'atteste sur l'honneur être en situation régulière au regard des articles cités ci-dessous :

« Art. R. 271-1. - Pour l'application de l'article L. 271-6, il est recouru soit à une personne physique dont les compétences ont été certifiées par un organisme accrédité dans le domaine de la construction, soit à une personne morale employant des salariés ou constituée de personnes physiques qui disposent des compétences certifiées dans les mêmes conditions.

« La certification des compétences est délivrée en fonction des connaissances techniques dans le domaine du bâtiment et de l'aptitude à établir les différents éléments composant le dossier de diagnostic technique.

« Les organismes autorisés à délivrer la certification des compétences sont accrédités par un organisme signataire de l'accord européen multilatéral pris dans le cadre de la coordination européenne des organismes d'accréditation. L'accréditation est accordée en considération de l'organisation interne de l'organisme en cause, des exigences requises des personnes chargées des missions d'examineur et de sa capacité à assurer la surveillance des organismes certifiés. Un organisme certificateur ne peut pas établir de dossier de diagnostic technique.

« Des arrêtés des ministres chargés du logement, de la santé et de l'industrie précisent les modalités d'application du présent article.

« Art. R. 271-2. - Les personnes mentionnées à l'article L. 271-6 souscrivent une assurance dont le montant de la garantie ne peut être inférieur à 300 000 euros par sinistre et 500 000 euros par année d'assurance.

« Art. R. 271-3. - Lorsque le propriétaire charge une personne d'établir un dossier de diagnostic technique, celle-ci lui remet un document par lequel elle atteste sur l'honneur qu'elle est en situation régulière au regard des articles L. 271-6 et qu'elle dispose des moyens en matériel et en personnel nécessaires à l'établissement des états, constats et diagnostics composant le dossier.

« Art. R. 271-4. - Est puni de l'amende prévue pour les contraventions de la cinquième classe le fait :

« a) Pour une personne d'établir un document prévu aux 1° à 4° et au 6° de l'article L. 271-4 sans respecter les conditions de compétences, d'organisation et d'assurance définies par les articles R. 271-1 et R. 271-2 et les conditions d'impartialité et d'indépendance exigées à l'article L. 271-6 ;

« b) Pour un organisme certificateur d'établir un dossier de diagnostic technique en méconnaissance de l'article R. 271-1 ;

« c) Pour un vendeur de faire appel, en vue d'établir un document mentionné aux 1° à 4° et au 6° de l'article L. 271-4, à une personne qui ne satisfait pas aux conditions de compétences, d'organisation et d'assurance définies aux articles R. 271-1 et R. 271-2 ou aux conditions d'impartialité et d'indépendance exigées à l'article L. 271-6.

« La récidive est punie conformément aux dispositions de l'article 132-11 du code pénal. »

- La présente attestation est réalisée en totale indépendance et impartialité.

Signature

A handwritten signature in black ink, consisting of a large, stylized initial 'A' followed by a smaller, more complex signature.

## ETAT DES RISQUES ET POLLUTIONS


aléas naturels, miniers ou technologiques, sismicité, potentiel radon et sols pollués

*En application des articles L 125-5 et R 125-26 du code de l'environnement,  
de l'arrêté du 13 juillet 2018 modifiant l'arrêté du 13 octobre 2005  
portant définition du modèle d'imprimé pour l'établissement de l'état des risques naturels et technologiques*

ETABLI LE MERCREDI 5 AVRIL 2023

PROPRIETAIRE
<b>Nom : M. et Mme PUICHAUD Hervé et Eliane</b>
<b>Adresse : 211 Imp. du Peuch 24260 LE BUGUE</b>

**DOSSIER N°: 23-04-1241-PUICHAUD**

ADRESSE DES LOCAUX VISITES	
MAISON 211 IMP. DU PEUCH 24260 LE BUGUE	

Fait à MANZAC SUR VERN

Le mercredi 5 avril 2023

par Michel PILAERT



Cet état est établi sur la base des informations mises à disposition par arrêté préfectoral

n°  du  mis à jour le   
**Adresse de l'immeuble**  **code postal ou Insee**  **commune**

#### Situation de l'immeuble au regard d'un ou plusieurs plans de prévention des risques naturels (PPRN)

- L'immeuble est situé dans le périmètre d'un PPR N <sup>1</sup> oui  non
- prescrit**  **anticipé**  **approuvé**  date
- <sup>1</sup> Si oui, les risques naturels pris en considération sont liés à :  
inondations  autres
- > L'immeuble est concerné par des prescriptions de travaux dans le règlement du PPRN <sup>2</sup> oui  non
- <sup>2</sup> Si oui, les travaux prescrits ont été réalisés oui  non
- L'immeuble est situé dans le périmètre d'un autre PPR N <sup>1</sup> oui  non
- prescrit**  **anticipé**  **approuvé**  date
- <sup>1</sup> Si oui, les risques naturels pris en considération sont liés à :  
inondations  autres
- > L'immeuble est concerné par des prescriptions de travaux dans le règlement du PPRN <sup>2</sup> oui  non
- <sup>2</sup> Si oui, les travaux prescrits ont été réalisés oui  non

#### Situation de l'immeuble au regard d'un plan de prévention des risques miniers (PPRM)

- > L'immeuble est situé dans le périmètre d'un PPR M <sup>3</sup> oui  non
- prescrit**  **anticipé**  **approuvé**  date
- <sup>3</sup> Si oui, les risques naturels pris en considération sont liés à :  
mouvement de terrain  autres
- > L'immeuble est concerné par des prescriptions de travaux dans le règlement du PPRM <sup>4</sup> oui  non
- <sup>4</sup> Si oui, les travaux prescrits ont été réalisés oui  non

#### Situation de l'immeuble au regard d'un plan de prévention des risques technologiques (PPRT)

- > L'immeuble est situé dans le périmètre d'étude d'un PPR T **prescrit** et **non encore approuvé** <sup>5</sup> oui  non
- <sup>5</sup> Si oui, les risques technologiques pris en considération dans l'arrêté de prescription sont liés à :  
effet toxique  effet thermique  effet de surpression
- > L'immeuble est situé dans le périmètre d'exposition aux risques d'un PPR T **approuvé** oui  non
- > L'immeuble est situé en secteur d'expropriation ou de délaissement oui  non
- > L'immeuble est situé en zone de prescription <sup>6</sup> oui  non
- <sup>6</sup> Si la transaction concerne un logement, les travaux prescrits ont été réalisés oui  non
- <sup>6</sup> Si la transaction ne concerne pas un logement, l'information sur le type de risques auxquels l'immeuble est exposé ainsi que leur gravité, probabilité et cinétique, est jointe à l'acte de vente ou au contrat de location. oui  non

#### Situation de l'immeuble au regard du zonage sismique réglementaire

- > L'immeuble se situe dans une commune de sismicité classée en  
**zone 1**  **zone 2**  **zone 3**  **zone 4**  **zone 5**   
très faible faible modérée moyenne forte

### Situation de l'immeuble au regard du zonage réglementaire à potentiel radon

> L'immeuble se situe dans une commune à potentiel radon classée en niveau 3 oui  non

### Information relative à la pollution de sols

> Le terrain est situé en secteur d'information sur les sols (SIS) oui  non

### Information relative aux sinistres indemnisés par l'assurance suite à une catastrophe N/M/T\*

\* catastrophe naturelle minière ou technologique

> L'information est mentionnée dans l'acte de vente oui  non

### Documents de référence permettant la localisation de l'immeuble au regard des risques pris en compte

#### vendeur / bailleur

M. et Mme PUICHAUD Hervé et Eliane

#### date / lieu

04/04/2023 / Le Bugue

#### acquéreur / locataire

information sur les risques naturels, miniers ou technologiques, la sismicité, le potentiel radon, les pollutions de sols,  
pour en savoir plus... consultez le site Internet :

[www.georisques.gouv.fr](http://www.georisques.gouv.fr)

## Information des Acquéreurs et des Locataires IAL

### Qui, quand et comment remplir l'état des risques et pollutions ?

#### Quelles sont les personnes concernées ?

- Au terme des articles L.125-5, L.125-6 et L.125-7 et R.125-23 à 27 du Code de l'environnement, les acquéreurs ou locataires de bien immobilier, de toute nature, doivent être informés par le vendeur ou le bailleur, qu'il s'agisse ou non d'un professionnel de l'immobilier, des risques et des pollutions auxquels ce bien est exposé.

Un état des risques et pollutions, fondé sur les informations transmises par le Préfet de département, doit être en annexe de tout type de contrat de location écrit, de la réservation pour une vente en l'état futur d'achèvement, de la promesse de vente ou de l'acte réalisant ou constatant la vente de ce bien immobilier qu'il soit bâti ou non bâti.

#### Quand faut-il établir un état des risques et pollutions ?

- L'état des risques et pollutions est obligatoire lors de toute transaction immobilière en annexe de tout type de contrat de location écrit, de réservation d'un bien en l'état futur d'achèvement, de la promesse de vente ou de l'acte réalisant ou constatant la vente.

#### Quel est le champ d'application de cette obligation ?

- Cette obligation d'information s'applique dans chacune des communes dont la liste est arrêtée par le Préfet du département, pour les biens immobiliers bâtis ou non bâtis situés :
  - dans le périmètre d'exposition aux risques délimité par un plan de prévention des risques technologiques ayant fait l'objet d'une approbation par le Préfet ;
  - dans une zone exposée aux risques délimitée par un plan de prévention des risques naturels prévisibles ou des risques miniers résiduels approuvé par le Préfet ou dont certaines dispositions ont été rendues immédiatement opposables en application de l'article L. 562-2 du Code de l'environnement ;
  - dans le périmètre mis à l'étude dans le cadre de l'élaboration d'un plan de prévention des risques technologiques, d'un plan de prévention des risques naturels prévisibles ou de risques miniers résiduels prescrit par le Préfet ;
  - dans une des zones de sismicité 2, 3, 4 ou 5 mentionnées par les articles R 563-4 et D 563-8-1 du Code de l'environnement ;
  - dans un secteur d'information sur les sols ;
  - dans une commune à potentiel radon de niveau 3.

**NB :** Le terme bien immobilier s'applique à toute construction individuelle ou collective, à tout terrain, parcelle ou ensemble des parcelles contiguës appartenant à un même propriétaire ou à une même indivision.

#### Quels sont les documents de référence ?

- Pour chaque commune concernée, le préfet du département arrête :
  - la liste des terrains présentant une pollution ;
  - la liste des risques à prendre en compte ;
  - la liste des documents auxquels le vendeur ou le bailleur peut se référer.
- L'arrêté préfectoral comporte en annexe, pour chaque commune concernée :
  - la note de présentation du ou des plans de prévention ainsi que des secteurs concernés, excepté pour les plans de prévention des risques technologiques ;
  - un ou plusieurs extraits des documents graphiques permettant de délimiter les secteurs d'information sur les sols, les zones exposées aux risques pris en compte, de préciser leur nature et, dans la mesure du possible, leur intensité dans chacune des zones ou périmètres délimités ;
  - le règlement des plans de prévention des risques définissant notamment les prescriptions et obligations ;
  - le zonage réglementaire de sismicité : 2, 3, 4 ou 5 défini par décret ;
  - le zonage réglementaire à potentiel radon défini par décret.

#### Où consulter ces documents ?

- Le préfet adresse copie de l'arrêté au maire de chaque commune intéressée et à la chambre départementale des notaires.
- L'arrêté est affiché réglementairement en mairie et publié au recueil des actes administratifs de l'Etat dans le département.
- Un avis de publication de l'arrêté est inséré dans un journal diffusé dans le département.
- Les arrêtés sont mis à jour :
  - lors de la prescription d'un nouveau plan de prévention des risques naturels, miniers ou technologiques, de modifications relatives à la sismicité ou au potentiel radon et lors de la révision annuelle des secteurs d'information sur les sols ;
  - lors de l'entrée en vigueur d'un arrêté préfectoral rendant immédiatement opposables certaines dispositions d'un plan de prévention des risques naturels prévisibles ou miniers résiduels, ou approuvant un plan de prévention des risques ou approuvant la révision d'un de ces plans ;
  - lorsque des informations nouvelles portées à la connaissance du préfet permettent de modifier l'appréciation de la sismicité locale, du potentiel radon, des secteurs d'information sur les sols, de la nature ou de l'intensité des risques auxquels se trouve exposée tout ou partie d'une commune.

- Les documents mentionnés ci-dessus peuvent être consultés en mairie des communes concernées ainsi qu'à la préfecture et dans les sous-préfectures du département où est situé le bien mis en vente ou en location. Ils sont directement consultables sur Internet à partir du site de la préfecture de département.

#### **Qui établit l'état des risques et pollutions ?**

- L'état des risques et pollutions est établi directement par le vendeur ou le bailleur, le cas échéant avec l'aide d'un professionnel qui intervient dans la vente ou la location du bien.
- Il doit être établi moins de six mois avant la date de conclusion de tout type de contrat de location écrit, de la réservation pour une vente en l'état futur d'achèvement, de la promesse de vente ou de l'acte réalisant ou constatant la vente du bien immobilier auquel il est annexé.
- Il est valable pour la totalité de la durée du contrat et de son éventuelle reconduction. En cas de co-location, il est fourni à chaque signataire lors de sa première entrée dans les lieux. Le cas échéant, il est actualisé en cas d'une entrée différée d'un des co-locataires.

#### **Quelles informations doivent figurer ?**

- L'état des risques et pollutions mentionne la sismicité, le potentiel radon, l'inscription dans un secteur d'information sur les sols et les risques naturels, miniers ou technologiques pris en compte dans le ou les plans de prévention prescrits, appliqués par anticipation ou approuvés.
- Il mentionne si l'information relative à l'indemnisation post catastrophes et/ou celles spécifiques aux biens en dehors des logements, est mentionnée dans le contrat de vente ou de location.
- Il mentionne aussi la réalisation ou non des travaux prescrits vis-à-vis de l'immeuble par le règlement du plan de prévention des risques approuvé.
- Il est accompagné des extraits des documents graphiques de référence permettant de localiser le bien au regard des secteurs d'information des sols et des zonages réglementaires vis-à-vis des risques.
- Pour les biens autres que les logements concernés par un plan de prévention des risques technologiques, il est accompagné, en application de l'article R.125-26 et lorsque celle-ci a été reçue par le vendeur ou le bailleur, de l'information sur le type de risques auxquels le bien est soumis, ainsi que la gravité, la probabilité et la cinétique de ces risques.

#### **Comment remplir l'état des risques et pollutions ?**

- Il faut d'une part reporter au bien, les informations contenues dans l'arrêté préfectoral et dans les documents de référence et d'autre part, le compléter des cartographies et des informations propres à l'immeuble : sinistres indemnisés, prescription et réalisation de travaux.

#### **Faut-il conserver une copie de l'état des risques et pollutions ?**

- Le vendeur ou le bailleur doit conserver une copie de l'état des risques et pollutions, daté et visé par l'acquéreur ou le locataire, pour être en mesure de prouver qu'il a bien été remis lors de la signature du contrat de vente ou du bail.

Information sur les risques majeurs et les pollutions... pour en savoir plus, consultez :  
**[www.georisques.gouv.fr](http://www.georisques.gouv.fr)**



## Pièces Annexes

### 02\_PAGE DE GARDE-DCI LE BUGUE.JPG



PRÉFET DE LA DORDOGNE

Direction départementale  
des territoires  
Service Eau Environnement et Risques

## **DOSSIER COMMUNAL D'INFORMATION**

### **SUR LES RISQUES NATURELS ET TECHNOLOGIQUES À DESTINATION DES ACQUÉREURS ET DES LOCATAIRES DE BIENS IMMOBILIERS.**

---

## **LE BUGUE**

---

### **FICHE SYNTHÉTIQUE EXTRAITS CARTOGRAPHIQUES**

ANNEXE À L'ARRÊTÉ PRÉFECTORAL N° DDT/SEER/RDPF/2019-03-009  
EN DATE DU 18/03/19

**Adresse postale** : Les Services de l'Etat – Cité administrative – DDT – SEER/RDPF – 24024 PERIGUEUX CEDEX  
**Tél** : 05 53 02 24 24 – **Adresse physique** : DDT – 16 rue du 26ième RI – 24016 PERIGUEUX CEDEX



Préfecture de Dordogne

Code Insee : 24067

Commune de LE BUGUE

### Fiche communale d'information risques et pollutions

aléas naturels, miniers ou technologiques, sismicité, potentiel radon et sols pollués

#### Annexe à l'arrêté préfectoral

n° DDT/SEER/RDPF/2019-03-009 du 18/03/19 mis à jour le

#### Situation de la commune au regard d'un ou plusieurs plans de prévention des risques naturels (PPRN)

■ La commune est concernée par le périmètre d'un PPR N <sup>1</sup> oui  non   
 prescrit  anticipé  approuvé  révision  date **20/12/00**

<sup>1</sup> Si oui, les risques naturels pris en considération sont liés à :inondations  Vézère autres > Le règlement du PPRN comprend des prescriptions de travaux oui  non 

■ La commune est concernée par le périmètre d'un PPR N <sup>1</sup> oui  non   
 prescrit  anticipé  approuvé  révision  date **23/03/16**

<sup>1</sup> Si oui, les risques naturels pris en considération sont liés à :inondations  Vézère autres > Le règlement du PPRN comprend des prescriptions de travaux oui  non 

■ La commune est concernée par le périmètre d'un PPR N <sup>1</sup> oui  non   
 prescrit  anticipé  approuvé  révision  date

<sup>1</sup> Si oui, les risques naturels pris en considération sont liés à :inondations  autres > Le règlement du PPRN comprend des prescriptions de travaux oui  non 

#### Situation de la commune au regard d'un plan de prévention des risques miniers (PPR M)

> La commune est concernée par le périmètre d'un PPR M <sup>2</sup> oui  non   
 prescrit  anticipé  approuvé  date

<sup>2</sup> Si oui, les risques naturels pris en considération sont liés à :mouvement de terrain  autres > Le règlement du PPR M comprend des prescriptions de travaux oui  non 

#### Situation de la commune au regard d'un plan de prévention des risques technologiques (PPR T)

> La commune est concernée par un périmètre d'étude d'un PPR T prescrit oui  non > La commune est concernée par le périmètre d'exposition d'un PPR T approuvé <sup>3</sup> oui  non <sup>3</sup> Si oui, les risques technologiques pris en considération dans l'arrêté de prescription sont liés à :effet toxique  effet thermique  effet de surpression > Le zonage comprend un ou plusieurs secteurs d'expropriation ou de délaissement oui  non > Le zonage comprend une ou plusieurs zones de prescription de travaux pour les logements <sup>4</sup> oui  non <sup>4</sup> Si la transaction ne concerne pas un logement, l'information sur le type de risques auxquels l'immeuble est exposé ainsi que leur gravité, probabilité et cinétique, est jointe à l'acte de vente ou au contrat de location.

Code Insee : 24067

Commune de LE BUGUE

**Situation de la commune au regard du zonage sismique réglementaire**

&gt; La commune se situe en zone de sismicité classée

zone 1	<input checked="" type="checkbox"/>	zone 2	<input type="checkbox"/>	zone 3	<input type="checkbox"/>	zone 4	<input type="checkbox"/>	zone 5	<input type="checkbox"/>
très faible		faible		modérée		moyenne		forte	

**Situation de la commune au regard du zonage réglementaire à potentiel radon**

&gt; La commune est classée à potentiel radon de niveau 3

oui  non **Information relative à la pollution de sols**

&gt; La commune comprend un ou plusieurs secteurs d'information sur les sols (SIS)

oui  non **Arrêtés portant ou ayant porté reconnaissance de l'état de catastrophe naturelle ou technologique**

&gt; La commune est concernée depuis 1982 par un ou plusieurs arrêtés

. de reconnaissance de l'état de catastrophe naturelle

nombre 

. de reconnaissance de l'état de catastrophe technologique

nombre 

Pièces jointes \*

**Documents de référence permettant la définition des travaux prescrits**

Extraits de documents ou de dossiers permettant la définition des travaux prescrits au regard des risques encourus en application du Code de l'environnement : articles R.125-23, 24, 26 et R.563-4

- rapport de présentation du PPR I  
 - règlement du PPR I

**Cartographies relatives au zonage réglementaire**

Extraits cartographiques permettant la localisation des immeubles au regard des risques encourus en application du Code de l'environnement : articles R.125-23, 24, 26 et R.563-4

- copie du zonage réglementaire du PPR I en date du 20 décembre 2000  
 - carte départementale de l'aléa sismique annexée à l'arrêté général sur l'IAL

date 18/03/19

le préfet de département

\* Les pièces jointes sont consultables sur le site Internet de la préfecture de département  
[www.departement.gouv.fr](http://www.departement.gouv.fr)



PREFET DE LA DORDOGNE

Direction départementale des territoires  
Service : Eau, environnement et risques  
Cité administrative  
24016 – Périgueux cedex  
Tél. : 05 53 45 56 62  
Télécopie : 05 53 45 56 50

Arrêté n° DDT/SEER/RDPF/2019-03-009  
relatif à l'information des acquéreurs et des locataires  
sur l'état des risques naturels et technologiques majeurs de biens immobiliers  
situés sur la commune de LE BUGUE

Le Préfet de la Dordogne,  
Chevalier de la Légion d' Honneur  
Chevalier de l'Ordre National du Mérite

Vu la loi n° 2003-699 du 30 juillet 2003 relative à la prévention des risques technologiques et naturels majeurs et à la réparation des dommages ;  
Vu le code de l'environnement, notamment les articles L 125-5 à L 125-7 et R 125-23 à R125-27 ;  
Vu le code général des collectivités territoriales ;  
Vu les décrets n° 2010-1254 et 2010-1255 du 22 octobre 2010 relatifs à la prévention du risque sismique et aux nouvelles zones de sismicité ;  
Vu le décret n° 2015-1353 du 26 octobre 2015 relatif aux secteurs d'information sur les sols prévus par l'article L 125-6 du code de l'environnement et portant diverses dispositions sur la pollution des sols et les risques miniers ;  
Vu l'arrêté interministériel du 27 juin 2018 portant délimitation des zones à potentiel radon du territoire français ;  
Vu l'arrêté préfectoral n°060154 du 07 février 2006 modifié relatif à la liste des communes où s'applique l'article L 125-5 du code de l'environnement ;  
Vu l'arrêté préfectoral n° 060164 du 07/02/06 ;  
Sur proposition du secrétaire général de la préfecture de la Dordogne ;

#### ARRETE

**Article 1<sup>er</sup>** : L'arrêté préfectoral n° 060164 du 07/02/06 est abrogé et remplacé par le présent arrêté en raison de la mise à jour du dossier communal d'information de la commune de LE BUGUE.



## 01\_ARRETE PREFECTORAL LE BUGUE-002.JPG

**Article 2 :** Les éléments nécessaires à l'élaboration de l'état des risques pour l'information des acquéreurs et des locataires de biens immobiliers situés sur la commune de LE BUGUE sont consignés dans le dossier communal d'information annexé au présent arrêté.

Ce dossier comprend :

- la mention des risques naturels et technologiques pris en compte,
- la cartographie des zones exposées et/ou réglementées,
- les cartographies du risque sismique et des zones à potentiel radon sont annexées à l'arrêté préfectoral général modifiant l'arrêté préfectoral n° 060154 susvisé,
- la cartographie des secteurs d'information sur les sols est accessible sur le site national [www.georisques.gouv.fr](http://www.georisques.gouv.fr) dans l'espace « *Pollution des sols et anciens sites industriels* »,
- l'intitulé des documents auxquels le vendeur ou le bailleur peut se référer.

Ce dossier et les documents de référence sont librement consultables en mairie, préfecture, et sous-préfecture.

Le dossier d'information est aussi accessible sur le site internet de la préfecture [www.dordogne.gouv.fr](http://www.dordogne.gouv.fr)

**Article 3 :** Ces informations sont mises à jour au regard des conditions mentionnées à l'article L 125-5 du code de l'environnement et à l'article 3 du décret n° 2005-134 du 15 février 2005.


**Article 4 :** Les arrêtés de catastrophes naturelles sont consultables sur le site national [www.georisques.gouv.fr](http://www.georisques.gouv.fr) à la rubrique « *descriptif des risques* » ainsi qu'à la préfecture, sous-préfecture et mairie concernée.

**Article 5 :** Le présent arrêté et le dossier communal d'information sont adressés à la chambre départementale des notaires.

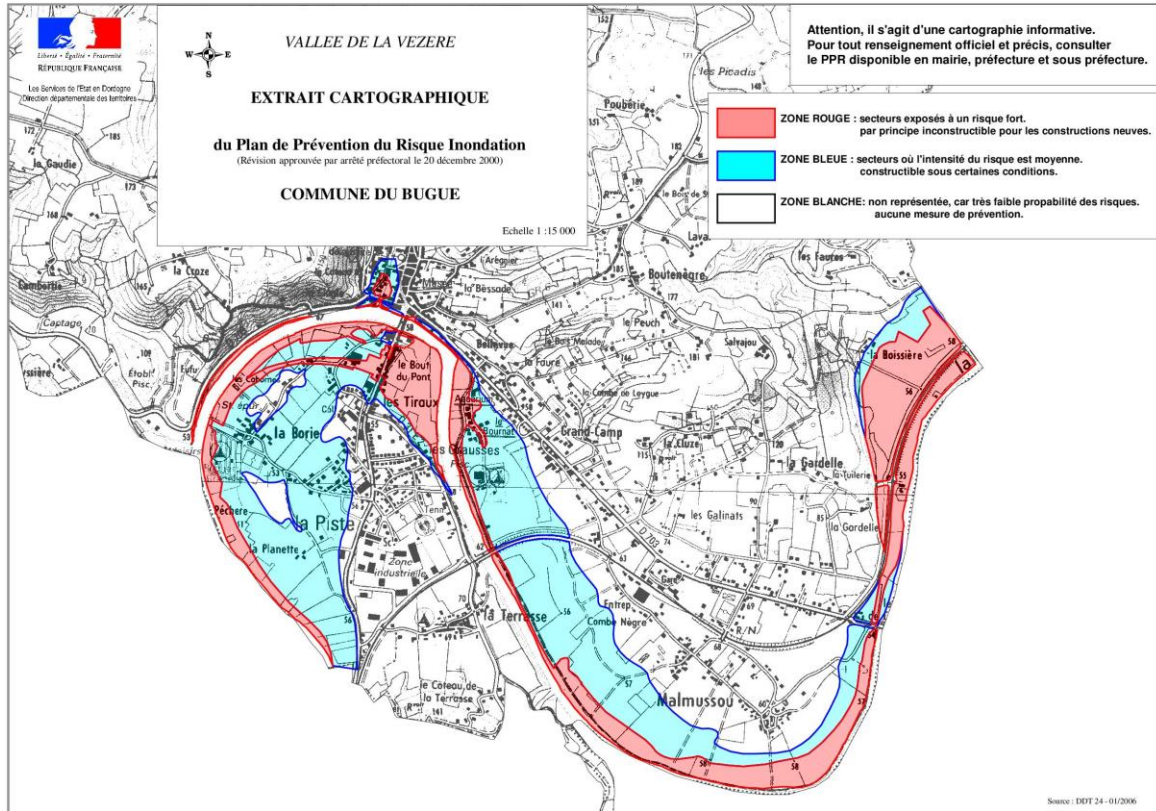
Le présent arrêté sera affiché en mairie et publié au recueil des actes administratifs des services de l'Etat en Dordogne.

**Article 6 :** Le secrétaire général de la préfecture, Mme et MM. les sous-préfets d'arrondissement, Mmes et MM. les chefs de service régional ou départemental et Mme ou M. le maire de la commune sont chargés, chacun en ce qui les concerne, de l'application du présent arrêté.

Périgueux, le 18 MARS 2019

Le Préfet  
Pour le Préfet et par délégation,  
Le Secrétaire Général  
  
Laurent SIMPLIOTEN

# 04\_CARTO LE BUGUE INONDATION VEZERE.JPG






## ÉTAT DES NUISANCES SONORES AERIENNES

LOI n° 2019-1428 du 24 décembre 2019 d'orientation des mobilités,  
Notamment son article 94, l'Art. L. 112-11 du code de l'urbanisme, L. 271-4 du code de la construction

RAPPORT ETABLI LE MARDI 4 AVRIL 2023

Propriétaire	Adresse du bien immobilier
<b>Nom : M. et Mme PUICHAUD Hervé et Eliane</b>  <b>Adresse : 211 Imp. du Peuch 24260 LE BUGUE</b>	Maison  211 Imp. du Peuch 24260 LE BUGUE

### DOSSIER N°: 23-04-1241-PUICHAUD

Coordonnées GPS : Longitude=0.9435949, Latitude=44.9168801		
<input type="checkbox"/> Le bien est soumis au Plan d'Exposition au Bruit : <input type="checkbox"/> Zone A <input type="checkbox"/> Zone B <input type="checkbox"/> Zone C <input type="checkbox"/> Zone D  <input checked="" type="checkbox"/> Le bien n'est pas soumis au Plan d'Exposition au Bruit :  Fait à MANZAC SUR VERN Le mardi 4 avril 2023 par <b>Michel PILAERT</b> opérateur de diagnostic   		
		<ul style="list-style-type: none"> <li><span style="color: red;">■</span> Zone A : zone de bruit fort où Lden &gt; 70 ou IP &gt; 96</li> <li><span style="color: orange;">■</span> Zone B : zone de bruit fort où Lden &lt; 70 et dont la limite extérieure est comprise entre Lden 65 et 62 ou zone dont la valeur IP est comprise entre 96 et 89</li> <li><span style="color: green;">■</span> Zone C : zone de bruit modéré comprise entre la limite extérieure de la zone B ou IP = 89 et une limite comprise entre Lden 57 et 55 ou IP entre 84 et 72</li> <li><span style="color: blue;">■</span> Zone D : zone de bruit comprise entre la limite extérieure de la zone C et la limite correspondant à Lden 50</li> </ul> <p>Ref. Code de l'urbanisme - Article R112-3</p>

L'adresse du service d'information en ligne permettant de consulter le PEB : <https://www.geoportail.gouv.fr/donnees/plan-dexposition-au-bruit-peb>. Vous avez la possibilité de consulter le Plan d'Exposition au Bruit à la mairie de la commune.

Les informations contenues dans le diagnostic Bruit n'ont qu'une valeur informative. Cependant, si le vendeur ne joint pas le diagnostic bruit au DDT, l'acquéreur peut demander l'annulation du contrat de vente ou une diminution du prix de vente devant le tribunal.

**Ce rapport contient 2 pages indissociables et n'est utilisable qu'en original.**

BC AQUEDIM

Siège social : La Lande de Chante Renard 24110 MANZAC SUR VERN - Tél. : 06 19 65 00 02 - contact@aquedim.com  
RCS PERIGUEUX - Capital : 1 000 Euros - Code APE : 7120 B

# Etat des nuisances sonores aériennes

Les zones de bruit des plans d'exposition au bruit constituent des servitudes d'urbanisme (art. L. 112-3 du code de l'urbanisme) et doivent à ce titre être notifiées à l'occasion de toute cession, location ou construction immobilière.

Cet état, à remplir par le vendeur ou le bailleur, est destiné à être intégré au dossier de diagnostic technique - DDT (annexé, selon le cas, à la promesse de vente ou, à défaut de promesse, à l'acte authentique de vente et au contrat de location ou annexé à ces actes si la vente porte sur un immeuble non bâti) et à être **annexé** à l'acte authentique de vente et, le cas échéant, au contrat préliminaire en cas de vente en l'état futur d'achèvement.

Cet état est établi sur la base des informations mises à disposition par arrêté préfectoral

n°  du  mis à jour le

Adresse de l'immeuble

211 Imp. du Peuch

code postal ou Insee

24260

commune

LE BUGUE

## Situation de l'immeuble au regard d'un ou plusieurs plans d'exposition au bruit (PEB)

■ L'immeuble est situé dans le périmètre d'un PEB 1 oui  non

révisé

approuvé

date

<sup>1</sup> Si oui, nom de l'aérodrome :

> L'immeuble est concerné par des prescriptions de travaux d'insonorisation 2 oui  non

<sup>2</sup> Si oui, les travaux prescrits ont été réalisés

oui  non

■ L'immeuble est situé dans le périmètre d'un autre PEB 1 oui  non

révisé

approuvé

date

<sup>1</sup> Si oui, nom de l'aérodrome :

## Situation de l'immeuble au regard du zonage d'un plan d'exposition au bruit

> L'immeuble se situe dans une zone de bruit d'un plan d'exposition au bruit définie comme :

zone A<sup>1</sup>  zone B<sup>2</sup>  zone C<sup>3</sup>  zone D<sup>4</sup>

forte forte modérée

<sup>1</sup> (intérieur de la courbe d'indice Lden 70)

<sup>2</sup> (entre la courbe d'indice Lden 70 et une courbe choisie entre Lden 65 celle et 62)

<sup>3</sup> (entre la limite extérieure de la zone B et la courbe d'indice Lden choisi entre 57 et 55)

<sup>4</sup> (entre la limite extérieure de la zone C et la courbe d'indice Lden 50). Cette zone n'est obligatoire que pour les aérodromes mentionnés au I de l'article 1609 quatervies A du code général des impôts. (et sous réserve des dispositions de l'article L.112-9 du code l'urbanisme pour les aérodromes dont le nombre de créneaux horaires attribuables fait l'objet d'une limitation réglementaire sur l'ensemble des plages horaires d'ouverture).

Nota bene : Lorsque le bien se situe sur 2 zones, il convient de retenir la zone de bruit la plus importante.

## Documents de référence permettant la localisation de l'immeuble au regard des nuisances présent en compte

Le plan d'exposition au bruit est consultable sur le site Internet du Géoportail de l'institut national de l'information géographique et forestière (I.G.N) à l'adresse suivante : <https://www.geoportail.gouv.fr/>

Le plan d'exposition au bruit de l'aérodrome de  
peut être consulté à la mairie de la commune de LE BUGUE  
où est sis l'immeuble.

vendeur / bailleur

date / lieu

acquéreur / locataire

information sur les nuisances sonores aériennes  
pour en savoir plus consultez le site Internet du ministère de la transition écologique et solidaire  
<https://www.ecologie-solidaire.gouv.fr/>





# MINISTÈRE DE LA TRANSITION ÉCOLOGIQUE

*Liberté  
Égalité  
Fraternité*



Ce QR Code peut servir à vérifier l'authenticité des données contenues dans ce document.

## ÉTAT DES RISQUES RÉGLEMENTÉS POUR L'INFORMATION DES ACQUÉREURS ET DES LOCATAIRES

Établi le 2 avril 2023

La loi du 30 juillet 2003 a institué une obligation d'information des acquéreurs et locataires (IAL) : le propriétaire d'un bien immobilier (bâti ou non bâti) est tenu d'informer l'acquéreur ou le locataire du bien sur certains risques majeurs auquel ce bien est exposé, au moyen d'un état des risques, ceci afin de bien les informer et de faciliter la mise en œuvre des mesures de protection éventuelles .

Attention! Le non respect de ces obligations peut entraîner une annulation du contrat ou une réfaction du prix.

Ce document est un état des risques pré-rempli mis à disposition par l'État depuis [www.georisques.gouv.fr](http://www.georisques.gouv.fr). Il répond au modèle arrêté par le ministre chargé de la prévention des risques prévu par l'article R. 125-26 du code de l'environnement.

Il appartient au propriétaire du bien de vérifier l'exactitude de ces informations autant que de besoin et, le cas échéant, de les compléter à partir de celles disponibles sur le site internet de la préfecture ou de celles dont ils disposent, notamment les sinistres que le bien a subis.

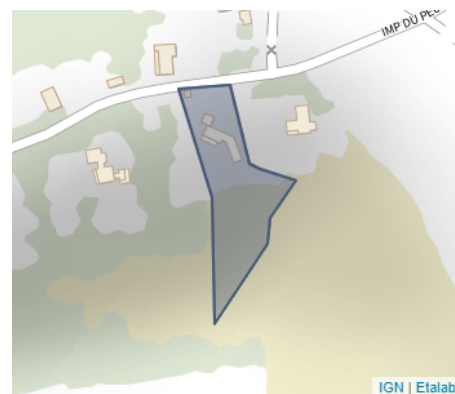
En complément, il aborde en annexe d'autres risques référencés auxquels la parcelle est exposée.

Cet état des risques réglementés pour l'information des acquéreurs et des locataires (ERRIAL) est établi pour les parcelles mentionnées ci-dessous.

### PARCELLE(S)

**24260 LE BUGUE**

Code parcelle :  
**000-AM-44**



## RECOMMANDATIONS

### Plans de prévention des risques

Votre immeuble est situé dans le périmètre d'un plan de prévention des risques. Il peut être concerné par l'obligation de réaliser certains travaux. Pour le savoir vous devez consulter le PPR auprès de votre commune ou sur le site de votre préfecture..

Si votre bien est concerné par une obligation de travaux, vous pouvez bénéficier d'une aide de l'État, dans le cadre du Fonds de prévention des risques naturels majeurs (FPRNM).

Pour plus de renseignements, contacter la direction départementale des territoires (DDT) de votre département ou votre Direction de l'environnement, de l'aménagement et du logement (DEAL), si vous êtes en Outre-mer.

Pour se préparer et connaître les bons réflexes en cas de survenance du risque, consulter le dossier d'information communal sur les risques majeurs (DICRIM) auprès de votre commune.

## INFORMATIONS

### POLLUTION DES SOLS



Votre parcelle ne figure pas dans l'inventaire :

- des installations classées soumises à enregistrement ou à autorisation
- des secteurs d'information sur les sols

### RISQUES TECHNOLOGIQUES



Il n'y a pas de plan de prévention des risques recensé sur les risques technologiques.

### RISQUES MINIERS



Il n'y a pas de plan de prévention des risques recensé sur les risques miniers.

### BRUIT



La parcelle n'est pas concernée par un plan d'exposition au bruit d'un aéroport.

## INFORMATIONS À PRÉCISER PAR LE VENDEUR / BAILLEUR

### INFORMATION RELATIVE AUX SINISTRES INDEMNISÉS PAR L'ASSURANCE SUITE À UNE CATASTROPHE NATURELLE, MINIÈRE OU TECHNOLOGIQUE

**Le bien a-t-il fait l'objet d'indemnisation par une assurance suite à des dégâts liés à une catastrophe ?**  Oui  Non

Vous trouverez la liste des arrêtés de catastrophes naturelles pris sur la commune en annexe 2 ci-après (s'il y en a eu).

Les parties signataires à l'acte certifient avoir pris connaissance des informations restituées dans ce document et certifient avoir été en mesure de les corriger et le cas échéant de les compléter à partir des informations disponibles sur le site internet de la Préfecture ou d'informations concernant le bien, notamment les sinistres que le bien a subis.

**Le propriétaire doit joindre les extraits de la carte réglementaire et du règlement du PPR qui concernent la parcelle.**

## SIGNATURES

Vendeur / Bailleur

Date et lieu

Acheteur / Locataire

## ANNEXE 1 : RISQUES NE FAISANT PAS L'OBJET D'UNE OBLIGATION D'INFORMATION AU TITRE DE L'IAL

### INONDATION



Le Plan de prévention des risques naturels (PPR) de type Inondation nommé REVISION PPRI LE BUGUE a été approuvé sur le territoire de votre commune, mais n'affecte pas votre bien.

Date de prescription : 22/03/2016

Date d'approbation : 24/07/2022

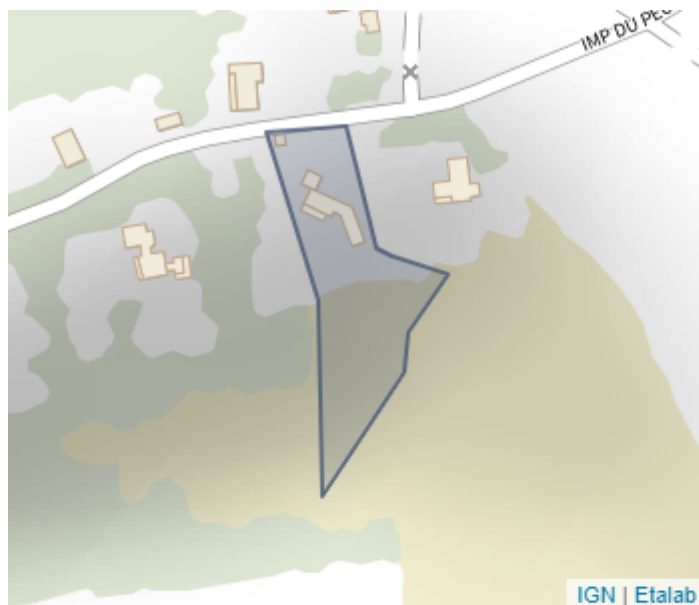
Un PPR approuvé est un PPR définitivement adopté.

Le PPR couvre les aléas suivants :

Inondation




Par une crue à débordement lent de cours d'eau

Le plan de prévention des risques est un document réalisé par l'Etat qui interdit de construire dans les zones les plus exposées et encadre les constructions dans les autres zones exposées.



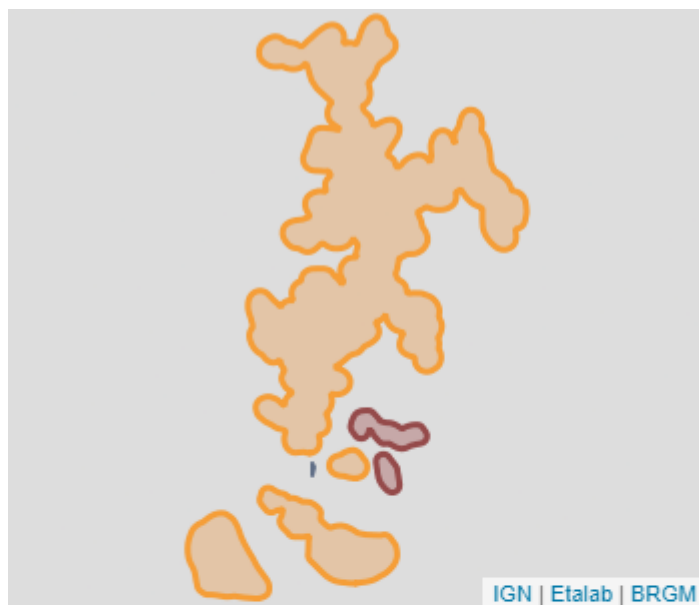
### ARGILE : 0/3



-  1 : Exposition faible
-  2 : Exposition moyenne
-  3 : Exposition fort

Les sols argileux évoluent en fonction de leur teneur en eau. De fortes variations d'eau (sécheresse ou d'apport massif d'eau) peuvent donc fragiliser progressivement les constructions (notamment les maisons individuelles aux fondations superficielles) suite à des gonflements et des tassements du sol, et entraîner des dégâts pouvant être importants. Le zonage argile identifie les zones exposées à ce phénomène de retrait-gonflement selon leur degré d'exposition.

Exposition nulle : aucune présence de sols argileux n'a été identifiée selon les cartes géologiques actuelles. Toutefois il peut y avoir des poches ponctuelles de sols argileux.



## ANNEXE 2 : LISTE DES ARRÊTÉS CAT-NAT PRIS SUR LA COMMUNE

Cette liste est utile notamment pour renseigner la question de l'état des risques relative aux sinistres indemnisés par l'assurance à la suite d'une catastrophe naturelle.

Nombre d'arrêtés de catastrophes naturelles (CAT-NAT) : 13

Source : CCR

Inondations et/ou Coulées de Boue : 10

Code national CATNAT	Début le	Fin le	Arrêté du	Sur le JO du
INTE0100460A	05/07/2001	07/07/2001	06/08/2001	11/08/2001
INTE8800140A	16/04/1988	17/04/1988	22/06/1988	30/06/1988
INTE8900419A	06/07/1989	06/07/1989	15/09/1989	16/09/1989
INTE9400046A	30/12/1993	15/01/1994	26/01/1994	10/02/1994
INTE9600039A	10/01/1996	13/01/1996	02/02/1996	14/02/1996
INTE9800067A	05/08/1997	05/08/1997	12/03/1998	28/03/1998
INTE9900627A	25/12/1999	29/12/1999	29/12/1999	30/12/1999
IOCE0819657A	25/05/2008	25/05/2008	07/08/2008	13/08/2008
NOR19821118	06/11/1982	10/11/1982	18/11/1982	19/11/1982
NOR19830111	08/12/1982	31/12/1982	11/01/1983	13/01/1983

Mouvement de Terrain : 1

Code national CATNAT	Début le	Fin le	Arrêté du	Sur le JO du
INTE9900627A	25/12/1999	29/12/1999	29/12/1999	30/12/1999

Tempête : 2

Code national CATNAT	Début le	Fin le	Arrêté du	Sur le JO du
INTX8910404A	06/07/1989	06/07/1989	15/09/1989	16/09/1989
NOR19821118	06/11/1982	10/11/1982	18/11/1982	19/11/1982


**RAPPORT DE L'ÉTAT DE L'INSTALLATION  
INTÉRIEURE D'ÉLECTRICITÉ  
ETABLI A L'OCCASION D'UNE VENTE**

Suivant l'arrêté du 28 septembre 2017 définissant le modèle et la méthode de réalisation de l'état de l'installation intérieure d'électricité dans les immeubles à usage d'habitation

**Rédigé le mardi 4 avril 2023**

PROPRIETAIRE
<b>Nom : M. et Mme PUICHAUD Hervé et Eliane</b>
<b>Adresse : 211 Imp. du Peuch 24260 LE BUGUE</b>

**DOSSIER N°: 23-04-1241-PUICHAUD**

ADRESSE DES LOCAUX VISITES	
MAISON 211 IMP. DU PEUCH 24260 LE BUGUE	

- L'installation intérieure d'électricité ne comporte aucune anomalie.
- L'installation intérieure d'électricité comporte une ou des anomalies pour laquelle ou lesquelles il est vivement recommandé d'agir afin d'éliminer les dangers qu'elle(s) présente(nt).
- L'installation intérieure d'électricité comporte certaines anomalies pour laquelle ou lesquelles des mesures compensatoires sont correctement mises en place.

**Durée de validité du rapport : 3 ans , rapport valide jusqu'au 03/04/2026**

**Ce rapport contient 9 pages indissociables et n'est utilisable qu'en original.  
Edition en 1 exemplaire(s).**

## Sommaire

1- Désignation et description du local d'habitation et de ses dépendances .....	2
2- Identification du donneur d'ordre .....	2
3 - Identification de l'opérateur .....	3
4 - Limites du domaine d'application du diagnostic : .....	3
5 - Conclusion relative à l'évaluation des risques pouvant porter atteinte à la sécurité des personnes.....	4
6 - Avertissement particulier .....	4
7 - Conclusion relative à l'évaluation des risques relevant du devoir de conseil de professionnel .....	4
8 - Explications détaillées relatives aux risques encourus .....	5
Annexe : résultat de l'état de l'installation intérieure d'électricité .....	7
Annexe : Equipement.....	8
Annexe : Références réglementaires.....	9

### 1- Désignation et description du local d'habitation et de ses dépendances

Localisation du local d'habitation et de ses dépendances:

- **LE BUGUE**

Type d'immeuble : **Maison**

**MAISON SIS 211 IMP. DU PEUCH - 24260 LE BUGUE**

Référence cadastrale : **section AM, parcelle 44-45**

Désignation et situation du lot de (co)propriété : **non concerné**

Année de construction : **depuis le 1er juillet 1997**

Désignation de l'installation	Distributeur d'électricité	Année de l'installation	Alimentée lors du diagnostic
Installation principale	ENEDIS	Inconnue	OUI

Identification des parties du bien (pièces et emplacements), n'ayant pu être visitées et justification

Niveau	Pièce	Emplacement	Justification
	Aucune		

### 2- Identification du donneur d'ordre

Identité du donneur d'ordre :

Nom : **M. et Mme PUICHAUD Hervé et Eliane**

Adresse : **211 Imp. du Peuch - 24260 LE BUGUE**

Qualité du donneur d'ordre :

Le propriétaire

Le notaire

Identité du propriétaire :

Nom : **M. et Mme PUICHAUD Hervé et Eliane**

Adresse : **211 Imp. du Peuch - 24260 LE BUGUE**



### 3 - Identification de l'opérateur

Identité de l'opérateur : **Michel PILAERT**  
Nom et raison sociale de l'entreprise : **BC AQUEDIM**  
Adresse : **1547 route des Virades**  
**La Lande de Chante Renard, 24110 MANZAC SUR VERN**  
SIRET : **829039833**

Le présent rapport est établi par une personne dont les compétences sont certifiées par :  
**QUALIXPERT**  
17 rue Borrel - 81100 CASTRES  
Certification N° C1882 valide du 01/03/2022 au 28/02/2029  
Assurance de l'opérateur : **AXA FRANCE IARD N°7612818104 valide jusqu'au 01/05/2023**

### 4 - Limites du domaine d'application du diagnostic :

L'état de l'installation intérieure d'électricité porte sur l'ensemble de l'installation intérieure d'électricité à basse tension des locaux à usage d'habitation située en aval de l'appareil général de commande et de protection de cette installation. Il ne concerne pas les matériels d'utilisation amovibles, ni les circuits internes des matériels d'utilisation fixes, destinés à être reliés à l'installation électrique fixe, ni les installations de production ou de stockage par batteries d'énergie électrique du générateur jusqu'au point d'injection au réseau public de distribution d'énergie ou au point de raccordement à l'installation intérieure. Il ne concerne pas non plus les circuits de téléphonie, de télévision, de réseau informatique, de vidéophonie, de centrale d'alarme, etc., lorsqu'ils sont alimentés en régime permanent sous une tension inférieure ou égale à 50 V en courant alternatif et 120 V en courant continu.

L'intervention de l'opérateur réalisant l'état de l'installation intérieure d'électricité ne porte que sur les constituants visibles, visitables, de l'installation au moment du diagnostic. Elle s'effectue sans démontage de l'installation électrique (hormis le démontage des capots des tableaux électriques lorsque cela est possible) ni destruction des isolants des câbles.

Des éléments dangereux de l'installation intérieure d'électricité peuvent ne pas être repérés, notamment :

les parties de l'installation électrique non visibles (incorporées dans le gros œuvre ou le second œuvre ou masquées par du mobilier) ou nécessitant un démontage ou une détérioration pour pouvoir y accéder (boîtes de connexion, conduits, plinthes, goulottes, huisseries, éléments chauffants incorporés dans la maçonnerie, luminaires des piscines plus particulièrement) ;

les parties non visibles ou non accessibles des tableaux électriques après démontage de leur capot ;

inadéquation entre le courant assigné (calibre) des dispositifs de protection contre les surintensités et la section des conducteurs sur toute la longueur des circuits ;

#### **Cas particulier des immeubles collectifs à usage d'habitation :**

En immeuble collectif d'habitation, seule la présence d'une DERIVATION INDIVIDUELLE DE TERRE en partie privative est vérifiée. La présence d'une PRISE DE TERRE, d'un CONDUCTEUR DE TERRE, de la borne ou barrette principale de terre, du CONDUCTEUR PRINCIPAL DE PROTECTION, et d'une LIAISON EQUIPOTENTIELLE principale n'est pas vérifiée puisque situés dans les parties communes, lesquelles ne sont pas visées par le DIAGNOSTIC.

## 5 - Conclusion relative à l'évaluation des risques pouvant porter atteinte à la sécurité des personnes

### Les domaines faisant l'objet d'anomalies sont :

- 1 - L'appareil général de commande et de protection et son accessibilité.
- 2 - Le dispositif de protection différentiel à l'origine de l'installation électrique / Prise de terre et installation de mise à la terre.
- 3 - Le dispositif de protection contre les surintensités adapté à la section des conducteurs, sur chaque circuit.
- 4 - La liaison équipotentielle et installation électrique adaptées aux conditions particulières des locaux contenant une baignoire ou une douche.
- 5 - Matériels électriques présentant des risques de contacts directs avec des éléments sous tension - Protection mécanique des conducteurs.
- 6 - Des matériels électriques vétustes, inadaptés à l'usage.

### Installations particulières :

- P1, P2 - Des appareils d'utilisation situés dans des parties communes et alimentés depuis la partie privative ou inversement.
- P3 - La piscine privée, ou le bassin de fontaine.

### Informations complémentaires :

IC - Socles de prise de courant, dispositif à courant différentiel résiduel à haute sensibilité

B11.a1 L'ensemble de l'installation électrique est protégé par au moins un dispositif différentiel à haute sensibilité  $\leq 30$  mA.

B11.b1 L'ensemble des socles de prise de courant est de type à obturateur.

B11.c1 L'ensemble des socles de prise de courant possède un puits de 15 mm.

En cas d'anomalie, l'annexe, ci-après intitulée « *résultat de l'état de l'installation intérieure d'électricité* », détaille l'état de l'installation intérieure d'électricité réalisé.

## 6 - Avertissement particulier

Libellé des points de contrôle n'ayant pu être vérifiés	Motifs
Aucun	
Voir chapitre 7 ci-après pour prendre connaissance de l'évaluation des risques relevant du devoir de conseil pour les points n'ayant pu être vérifiés.	

## 7 - Conclusion relative à l'évaluation des risques relevant du devoir de conseil de professionnel

En cas d'anomalie(s) constatée(s) sur l'installation intérieure d'électricité, il est vivement recommandé d'agir afin d'éliminer les dangers qu'elle(s) présente(nt).

Au cas où des points de contrôle du DIAGNOSTIC n'ont pu être vérifiés, il est recommandé de faire contrôler ces points par un installateur électricien qualifié ou par un organisme d'inspection accrédité dans le domaine de l'électricité, ou, si l'installation électrique n'était pas alimentée, par un OPERATEUR DE DIAGNOSTIC certifié lorsque l'installation sera alimentée.

## 8 - Explications détaillées relatives aux risques encourus

### *Description des risques encourus en fonction des anomalies identifiées*

#### **Appareil général de commande et de protection**

Cet appareil, accessible à l'intérieur du logement, permet d'interrompre, en cas d'urgence, en un lieu unique, connu et accessible, la totalité de la fourniture de l'alimentation électrique.

Son absence, son inaccessibilité ou un appareil inadapté ne permet pas d'assurer cette fonction de coupure en cas de danger (risque d'électrisation, voire d'électrocution), d'incendie ou d'intervention sur l'installation électrique.

#### **Dispositif de protection différentiel à l'origine de l'installation**

Ce dispositif permet de protéger les personnes contre les risques de choc électrique lors d'un défaut d'isolement sur un matériel électrique. Son absence ou son mauvais fonctionnement peut être la cause d'une électrisation, voire d'une électrocution.

#### **Prise de terre et installation de mise à la terre**

Ces éléments permettent, lors d'un défaut d'isolement sur un matériel électrique, de dévier à la terre le courant de défaut dangereux qui en résulte.

L'absence de ces éléments ou leur inexistence partielle peut être la cause d'une électrisation, voire d'une électrocution.

#### **Dispositif de protection contre les surintensités**

Les disjoncteurs divisionnaires ou coupe-circuits à cartouche fusible, à l'origine de chaque circuit, permettent de protéger les conducteurs et câbles électriques contre les échauffements anormaux dus aux surcharges ou courts-circuits.

L'absence de ces dispositifs de protection ou leur calibre trop élevé peut être à l'origine d'incendies.

#### **Liaison équipotentielle dans les locaux contenant une baignoire ou une douche**

Elle permet d'éviter, lors d'un défaut, que le corps humain ne soit traversé par un courant électrique dangereux.

Son absence privilégie, en cas de défaut, l'écoulement du courant électrique par le corps humain, ce qui peut être la cause d'une électrisation, voire d'une électrocution.

#### **Conditions particulières les locaux contenant une baignoire ou une douche**

Les règles de mise en œuvre de l'installation électrique à l'intérieur de tels locaux permettent de limiter le risque de chocs électriques, du fait de la réduction de la résistance électrique du corps humain lorsque celui-ci est mouillé ou immergé.

Le non-respect de celles-ci peut être la cause d'une électrisation, voire d'une électrocution.

#### **Matériels électriques présentant des risques de contact direct**

Les matériels électriques dont des parties nues sous tension sont accessibles (matériels électriques anciens, fils électriques dénudés, bornes de connexion non placées dans une boîte équipée d'un couvercle, matériels électriques cassés...) présentent d'importants risques d'électrisation, voire d'électrocution.

#### **Matériels électriques vétustes ou inadaptés à l'usage**

Ces matériels électriques, lorsqu'ils sont trop anciens, n'assurent pas une protection satisfaisante contre l'accès aux parties nues sous tension ou ne possèdent plus un niveau d'isolement suffisant. Lorsqu'ils ne sont pas adaptés à l'usage normal du matériel, ils deviennent très dangereux lors de leur utilisation. Dans les deux cas, ces matériels présentent d'importants risques d'électrisation, voire d'électrocution.

#### **Appareils d'utilisation situés dans des parties communes et alimentés depuis les parties privatives**

Lorsque l'installation électrique issue de la partie privative n'est pas mise en œuvre correctement, le contact d'une personne avec la masse d'un matériel électrique en défaut ou une partie active sous tension peut être la cause d'électrisation, voire d'électrocution.

#### **Piscine privée ou bassin de fontaine**

Les règles de mise en œuvre de l'installation électrique et des équipements associés à la piscine ou au bassin de fontaine permettent de limiter le risque de chocs électriques, du fait de la réduction de la résistance électrique du corps humain lorsque celui-ci est mouillé ou immergé.

Le non-respect de celles-ci peut être la cause d'une électrisation, voire d'une électrocution.

## Informations complémentaires

### Dispositif (s) différentiel (s) à haute sensibilité protégeant tout ou partie de l'installation électrique

L'objectif est d'assurer rapidement la coupure du courant de l'installation électrique ou du circuit concerné, dès l'apparition d'un courant de défaut même de faible valeur. C'est le cas notamment lors de la défaillance occasionnelle (telle que l'usure normale ou anormale des matériels, l'imprudence ou le défaut d'entretien, la rupture du conducteur de mise à la terre d'un matériel électrique....) des mesures classiques de protection contre les risques d'électrisation, voire d'électrocution.

### Socles de prise de courant de type à obturateurs

l'objectif est d'éviter l'introduction, en particulier par un enfant, d'un objet dans une alvéole d'un socle de prise de courant sous tension pouvant entraîner des brûlures graves et/ ou l'électrisation, voire l'électrocution.

### Socles de prise de courant de type à puits (15 mm minimum)

La présence de puits au niveau d'un socle de prise de courant évite le risque d'électrisation, voire d'électrocution, au moment de l'introduction des fiches mâles non isolées d'un cordon d'alimentation.

Cachet de l'entreprise	Dates de visite et d'établissement de l'état
	Visite effectuée le : 04/04/2023 à 16H15  Etat rédigé à <b>MANZAC SUR VERN</b> Le mardi 4 avril 2023  Nom <b>Michel PILAERT</b>  Signature de l'opérateur  

## Annexe : résultat de l'état de l'installation intérieure d'électricité

Par application des règles de l'art en matière de réalisation de l'état des installations électriques des immeubles d'habitation selon la norme NF C16-600 de juillet 2017.

(1) Référence des anomalies selon NF C16-600 Juillet 2017

(2) Référence des mesures compensatoires selon NF C16-600 Juillet 2017

(3) Une mesure compensatoire est une mesure qui permet de limiter un risque de choc électrique lorsque les règles fondamentales de sécurité ne peuvent s'appliquer pleinement pour des raisons soit économiques, soit techniques, soit administratives. Le n° d'article et le libellé de la mesure compensatoire sont indiqués en regard de l'anomalie concernée.

Dom. : domaine (cf chapitre 5 « Conclusion relative à l'évaluation des risques pouvant porter atteinte à la sécurité des personnes »)

### N° Fiche : Aucune anomalie identifiée

N° Article (1)	Dom.	Libellé des anomalies	Mesure compensatoire correctement mise en œuvre	
			Article (2)	Libellé (3)
		Aucune anomalie identifiée		

## Annexe : Equipement

Pour réaliser un DIAGNOSTIC, l'OPERATEUR DE DIAGNOSTIC a à sa disposition les matériels suivants :

- un mètre-ruban (au moins 3 m) portant le marquage CE ;
- un appareil de mesure de continuité dont la source est capable de fournir une tension à vide de 4 V à 24 V et un courant d'au moins 0,2 A ;
- un appareil de mesure d'isolement dont la source est capable de fournir une tension à vide de 500 V en courant continu et un courant de 1 mA ;
- un appareil de mesure de résistance de PRISE DE TERRE par piquets ;
- un appareil de mesure d'impédance de boucle de défaut ;
- un appareil de contrôle de DISPOSITIF A COURANT DIFFERENTIEL RESIDUEL ;
- un appareil de présence et de niveau de tension, de 0 V à au moins 500 V en alternatif et au moins +/- 500 V en continu.

Plusieurs de ces fonctions peuvent être assurées par un même équipement.

Les appareils de mesure électriques sont conformes aux normes de la série NF EN 61557 et à la série NF EN 61010.

Les appareils sont utilisés, maîtrisés et vérifiés périodiquement de façon à assurer que l'aptitude de mesure est compatible avec les exigences de mesure.

Pour les appareils de mesure et de contrôle, il est recommandé de faire établir au moins tous les trois ans un constat de vérification selon la norme X 07-011.

## Annexe : Références réglementaires

Arrêté du 28 septembre 2017 définissant le modèle et la méthode de réalisation de l'état de l'installation intérieure d'électricité dans les immeubles à usage d'habitation

Décret no 2016-1105 du 11 août 2016 - Article 4 : Un état de l'installation intérieure d'électricité, réalisé selon les exigences de l'article L. 134-7 du code de la construction et de l'habitation (vente), tient lieu d'état de l'installation intérieure d'électricité prévu à l'article 3-3 de la loi n° 89-462 du 6 juillet 1989 tendant à améliorer les rapports locatifs, s'il a été réalisé depuis moins de six ans à la date à laquelle ce document doit être produit.

### Contexte général concernant les mesures à prendre en cas d'anomalies constatées:

- Dans le cas où l'état de l'installation électrique de l'immeuble d'habitation diagnostiqué présente des anomalies (cf chapitre 5 : *Conclusion relative à l'évaluation des risques pouvant porter atteinte à la sécurité des personnes*), il est conseillé de faire réaliser, dans les meilleurs délais et par un installateur électricien qualifié, les travaux permettant de lever au moins les anomalies relevées.

### Contexte réglementaire spécifique « électricité » :

- Code de la Construction et de l'habitation articles L134-7, L271-6, R134-10 à R134-13

**Généralités concernant notre intervention :** L'état des installations intérieures en électricité est effectué en application des articles R134-10 et R 134-11 du code de la construction et de l'habitation de la façon suivante :

« Art. R. \* 134-10.-L'état de l'installation intérieure d'électricité prévu à l'article L. 134-7 est réalisé dans les parties privatives des locaux à usage d'habitation et leurs dépendances, en aval de l'appareil général de commande et de protection de l'installation électrique propre à chaque logement, jusqu'aux bornes d'alimentation ou jusqu'aux socles des prises de courant. L'état de l'installation intérieure d'électricité porte également sur l'adéquation des équipements fixes aux caractéristiques du réseau et sur les conditions de leur installation au regard des exigences de sécurité.

« Art. R. \* 134-11.-L'état de l'installation intérieure d'électricité relève l'existence et décrit, au regard des exigences de sécurité, les caractéristiques :

- d'un appareil général de commande et de protection et de son accessibilité ;
- d'au moins un dispositif différentiel de sensibilité appropriée aux conditions de mise à la terre, à l'origine de l'installation électrique ;
- d'un dispositif de protection contre les surintensités adapté à la section des conducteurs, sur chaque circuit ;
- d'une liaison équipotentielle et d'une installation électrique adaptées aux conditions particulières des locaux contenant une baignoire ou une douche.

L'état de l'installation intérieure d'électricité identifie :

- les matériels électriques inadaptés à l'usage ou présentant des risques de contacts directs avec des éléments sous tension ;
- les conducteurs non protégés mécaniquement.

« Art. R. \* 134-12.-Pour réaliser l'état de l'installation intérieure d'électricité, il est fait appel à une personne répondant aux conditions de l'article L. 271-6.

« Art. R. \* 134-13.-Lorsqu'une installation intérieure d'électricité a fait l'objet d'une attestation de conformité visée par un organisme agréé par le ministre chargé de l'énergie en application du décret n° 72-1120 du 14 décembre 1972, cette attestation, ou, à défaut, lorsque l'attestation ne peut être présentée, la déclaration de l'organisme agréé indiquant qu'il a bien visé une attestation, tient lieu d'état de l'installation électrique intérieure prévu par l'article L. 134-7, si l'attestation a été établie depuis moins de trois ans à la date à laquelle ce document doit être produit. »


**ÉTAT DE L'INSTALLATION INTERIEURE DE GAZ  
ETABLI A L'OCCASION D'UNE VENTE**

*l'arrêté du 12 février 2014 modifiant l'arrêté du 6 avril 2007 définissant le modèle  
et la méthode de réalisation de l'état de l'installation intérieure de gaz*

**ETABLI LE MARDI 4 AVRIL 2023**

PROPRIETAIRE
<p><b>Nom : M. et Mme PUICHAUD Hervé et Eliane</b>  <b>Adresse : 211 Imp. du Peuch</b>  <b>24260 LE BUGUE</b></p>

**DOSSIER N°: 23-04-1241-PUICHAUD**

ADRESSE DES LOCAUX VISITES	
<p>MAISON 211 IMP. DU PEUCH 24260 LE BUGUE</p>	

**Conclusion**

- L'installation ne comporte aucune anomalie.
- L'installation comporte des anomalies de type A1 qui devront être réparées ultérieurement.
- L'installation comporte des anomalies de type A2 qui devront être réparées dans les meilleurs délais.
- L'installation comporte des anomalies de type DGI qui devront être réparées avant remise en service.
- L'installation comporte une anomalie 32c qui devra faire l'objet d'un traitement particulier par le syndic ou le bailleur social sous le contrôle du distributeur de gaz.

**Durée de validité du rapport : 3 ans , rapport valide jusqu'au 03/04/2026**

**Ce rapport contient 6 pages indissociables et n'est utilisable qu'en original.  
Edition en 1 exemplaire(s).**



## Sommaire

A. Désignation du ou des bâtiments.....	2
B. Désignation du propriétaire .....	3
C. Désignation de l'opérateur de diagnostic .....	3
D. Identification des appareils .....	3
E. Anomalies identifiées .....	4
F. Identification des bâtiments et parties du bâtiment (pièces et volumes) n'ayant pu être contrôlés et motifs, et identification des points de contrôles n'ayant pas pu être réalisés	4
G. Constatations diverses .....	5
H. Conclusion .....	5
I. Actions de l'opérateur de diagnostic en cas de DGI .....	5
J. Actions de l'opérateur de diagnostic en cas d'anomalie 32c.....	5
Annexes.....	6

## IMPORTANT

Ce rapport est destiné à être produit lors de la signature d'une promesse de vente ou d'acquisition d'un bien immobilier.

Suivant la norme NF P45-500 (juillet 2022), « la responsabilité du donneur d'ordre reste pleinement engagée en cas d'accident ou d'incident ayant pour origine une défaillance de toute ou partie de l'installation n'ayant pu être contrôlée. La responsabilité de l'opérateur ayant réalisé le diagnostic se limite aux points effectivement vérifiés, les contrôles réalisés ne préjugent pas de la conformité de l'installation » : veuillez consulter les chapitres concernant les locaux non visités et les points de contrôles non vérifiables.

## A. DESIGNATION DU OU DES BATIMENTS

Code postal	: 24260	Commune : LE BUGUE
Adresse	: 211 Imp. du Peuch	
Accès	:	
Référence cadastrale	: Section : AM	Parcelle : 44-45
Désignation et situation du ou des lots de copropriété :		
En copropriété	: Non	
N° de lots	: non concerné	
Type de bâtiment	: Maison / Habitation (Maisons individuelles)	
Visite réalisée	: 04/04/2023 à 16H15	

### Alimentation en gaz : principale

Nature du gaz distribué	: GPL
Distributeur de gaz	: ANTARGAZ
Installation alimentée en gaz	: <input checked="" type="checkbox"/> Oui <input type="checkbox"/> Non
Présence d'un compteur en fonctionnement	: <input type="checkbox"/> Oui <input checked="" type="checkbox"/> Non
Anomalie(s) trouvée(s) hors appareils	: <input type="checkbox"/> Oui <input checked="" type="checkbox"/> Non
Anomalie(s) trouvée(s) sur les appareils	: <input type="checkbox"/> Oui <input checked="" type="checkbox"/> Non

## B. DESIGNATION DU PROPRIETAIRE

- Désignation du propriétaire de l'installation intérieure de gaz :

Nom : M. et Mme PUICHAUD  
Prénom : Hervé et Eliane  
Adresse : 211 Imp. du Peuch - 24260 LE BUGUE

- Qualité du donneur d'ordre (sur déclaration de l'intéressé) :

*Si le propriétaire n'est pas le donneur d'ordre*

Nom : M. et Mme PUICHAUD  
Prénom : Hervé et Eliane  
Adresse : 211 Imp. du Peuch - 24260 - LE BUGUE

- Titulaire du contrat de fourniture de gaz :

**Installation : principale**

Nom : M. et Mme PUICHAUD  
Prénom : Hervé et Eliane  
Adresse : 211 Imp. du Peuch - 24260 LE BUGUE N° de téléphone :

- Numéro de point de livraison gaz ou  
 Numéro du point de comptage estimation (PCE) à 14 chiffres ou  
 à défaut le numéro de compteur : NC

## C. DESIGNATION DE L'OPERATEUR DE DIAGNOSTIC

- Identité de l'opérateur de diagnostic :

Nom : Michel PILAERT  
Raison sociale et nom de l'entreprise : BC AQUEDIM  
Adresse : 1547 route des Virades  
La Lande de Chante Renard 24110 MANZAC SUR VERN  
Numéro SIRET : 829039833

Désignation de la compagnie d'assurance  
Numéro de police et date de validité : AXA FRANCE IARD N°7612818104 valide jusqu'au 01/05/2023

Certification de compétence délivrée par : QUALIXPERT  
17 rue Borrel - 81100 CASTRES  
N° de certification et limite de validité : N° C1882 valide du 06/02/2022 au 05/02/2029

Norme méthodologique ou spécification technique utilisée : NF P45-500 (juillet 2022)  
Le diagnostic a été réalisé à l'aide de l'équipement suivant :

## D. IDENTIFICATION DES APPAREILS

Genre (1), Marque Modèle	Type (2)	Puissance en kw	Installation	Localisation	Observations anomalie, taux de Co mesuré(s), motifs de l'absence ou de l'impossibilité de contrôle pour chaque appareil concerné
Table de cuisson Smeg Inconnu	A-Non Raccordé	N/A	principale	Logement/Cuisine	Aucune anomalie Appareil en service Alimenté en GPL
Chaudière Weishaupt WTC-25 AK- PEA	C- Etanche	25 kW	principale	Logement/Cellier	Aucune anomalie Appareil en service Alimenté en GPL

(1) Cuisinière, table de cuisson, chauffe-eau, chaudière, radiateur...  
(2) Non raccordé - Raccordé - Etanche.

## E. ANOMALIES IDENTIFIEES

E.1. CONTRÔLE DE L'INSTALLATION : *Aucune anomalie*

E.2. CONTRÔLE DES APPAREILS : *Aucune anomalie*

## F. IDENTIFICATION DES BATIMENTS ET PARTIES DU BATIMENT (PIECES ET VOLUMES) N'AYANT PU ETRE CONTROLES ET MOTIFS, ET IDENTIFICATION DES POINTS DE CONTROLES N'AYANT PAS PU ETRE REALISES

*Locaux et parties d'ouvrages non visités : Toutes les parties d'immeuble ont été visitées*

Niv	Zone/Bât	Pièce	Justification
		Toutes les parties d'immeuble ont été visitées	

*F.1. Points de contrôle non vérifiables*

*F.1.1. Points de contrôles des installations non vérifiables*

**Tous les points de contrôles concernés ont pu être vérifiés**

*F.1.2. Points de contrôles des appareils non vérifiables*

**Tous les points de contrôles concernés ont pu être vérifiés**

## G. CONSTATATIONS DIVERSES

Conformément aux règles élémentaires de sécurité et d'usage concernant les installations intérieures gaz, il est de la responsabilité du propriétaire de faire contrôler la vacuité des conduits de fumées et de faire entretenir régulièrement l'installation par un professionnel qualifié.

- Attestation de contrôle de moins d'un an de la vacuité des conduits de fumées non présentée (Rappel : l'entretien des appareils et le contrôle annuel de la vacuité des conduits de fumées est obligatoire)
- Justificatif d'entretien de moins d'un an de la chaudière non présenté
- Le conduit de raccordement n'est pas visitable :
- Au moins un assemblage par raccord mécanique est réalisé au moyen d'un ruban d'étanchéité

## H. CONCLUSION



- L'installation ne comporte aucune anomalie
- L'installation comporte des anomalies de type A1 qui devront être réparées ultérieurement
- L'installation comporte des anomalies de type A2 qui devront être réparées dans les meilleurs délais
- L'installation comporte des anomalies de type DGI qui devront être réparées avant la remise en service  
**Tant que la ou les anomalies DGI n'ont pas été corrigée(s), en aucun cas vous ne devez rétablir l'alimentation en gaz de votre installation intérieure de gaz, de la partie d'installation intérieure de gaz, du ou des appareils à gaz qui ont été isolé(s) et signalé(s) par la ou les étiquettes de condamnation.**
- L'installation comporte une anomalie 32c qui devra faire l'objet d'un traitement particulier par le syndic ou le bailleur social sous le contrôle du distributeur de gaz

## I. ACTIONS DE L'OPERATEUR DE DIAGNOSTIC EN CAS DE DGI

Non concerné : aucune anomalie DGI n'a été trouvée

## J. ACTIONS DE L'OPERATEUR DE DIAGNOSTIC EN CAS D'ANOMALIE 32C

Non concerné : Aucune anomalie 32c n'a été trouvée

Cachet de l'entreprise	Dates de visite et d'établissement de l'état de l'installation de gaz
	Visite effectuée le : 04/04/2023 à 16H15 Etat rédigé à <b>MANZAC SUR VERN</b> Le mardi 4 avril 2023 Nom <b>Michel PILAERT</b> Signature de l'opérateur 

**Annexes réglementaires**

Arrêté du 25 juillet 2022 portant reconnaissance de la norme NF P45-500 en application des dispositions de l'article 1er de l'arrêté du 6 avril 2007 modifié définissant le modèle et la méthode de réalisation de l'état de l'installation intérieure

Décret n° 2016-1104 du 11 août 2016 - Article 4 : Un état de l'installation intérieure de gaz, réalisé selon les exigences de l'article L. 134-6 du code de la construction et de l'habitation (vente), tient lieu d'état de l'installation intérieure de gaz prévu à l'article 3-3 de la loi n° 89-462 du 6 juillet 1989 tendant à améliorer les rapports locatifs, s'il a été réalisé depuis moins de six ans à la date à laquelle ce document doit être produit.

Décret 2008-1231 du 27 novembre 2008 relatif à la prévention des intoxications par le monoxyde de carbone

Arrêté du 6 avril 2007 définissant le modèle et la méthode de réalisation de l'état de l'installation intérieure de gaz

Arrêté du 25 avril 1985 relatif à la vérification et à l'entretien des installations collectives de ventilation mécanique contrôlée gaz (VMC GAZ)

Arrêté du 02/08/1977 relatif aux règles techniques et de sécurité applicable aux installations de gaz combustible et d'hydrocarbures liquéfiés situées à l'intérieur des bâtiments d'habitation ou de leurs dépendances (JO du 24 août 1977).

Décret no 2006-1147 du 14 septembre 2006 relatif au diagnostic de performance énergétique et à l'état de l'installation intérieure de gaz dans certains bâtiments :

« Art. R. 134-6. – L'état de l'installation intérieure de gaz prévu à l'article L. 134-6 est réalisé dans les parties privatives des locaux à usage d'habitation et leurs dépendances. »

« Art. R. 134-7. – L'état de l'installation intérieure de gaz décrit, au regard des exigences de sécurité :

a) L'état des appareils fixes de chauffage et de production d'eau chaude sanitaire ou mettant en œuvre un moteur thermique, alimentés par le gaz ;

b) L'état des tuyauteries fixes d'alimentation en gaz et leurs accessoires ;

c) L'aménagement des locaux où fonctionnent les appareils à gaz, permettant l'aération de ces locaux et l'évacuation des produits de combustion.

L'état est réalisé sans démontage d'éléments des installations. Il est établi selon un modèle défini par arrêté conjoint des ministres chargés de la construction et de l'industrie. »

« Art. R. 134-8. – Pour réaliser l'état de l'installation intérieure de gaz, il est fait appel à une personne répondant aux conditions de l'article L. 271-6 et de ses textes d'application. »

« Art. R. 134-9. – Lorsqu'une installation intérieure de gaz modifiée ou complétée a fait l'objet d'un certificat de conformité visé par un organisme agréé par le ministre chargé de l'industrie en application du décret no 62-608 du 23 mai 1962 fixant les règles techniques et de sécurité applicables aux installations de gaz combustible, ce certificat tient lieu d'état de l'installation intérieure de gaz prévu par l'article L. 134-6 s'il a été établi depuis moins de trois ans à la date à laquelle ce document doit être produit. »

**Art. 3.** – Un diagnostic réalisé avant l'entrée en vigueur du présent décret dans le cadre d'opérations organisées par des distributeurs de gaz et dont la liste est définie par arrêté du ministre chargé de l'énergie est réputé équivalent à l'état de l'installation intérieure de gaz prévue à l'article L. 134-6, s'il a été réalisé depuis moins de trois ans à la date à laquelle il doit être produit.

**Arrêté du 6 avril 2007 définissant le modèle et la méthode de réalisation de l'état de l'installation intérieure de gaz**

« Art. 1er. – L'état de l'installation intérieure de gaz est réalisé dans les parties privatives des locaux à usage d'habitation et leurs dépendances en respectant les exigences méthodologiques suivantes :

– préalablement à son intervention, l'opérateur de diagnostic identifie le client, collecte les informations concernant le bâtiment et s'assure lors de la prise de rendez-vous qu'il pourra avoir accès aux locaux; il s'assure auprès du client que celui-ci l'autorise à prendre toutes dispositions pour assurer la sécurité des personnes et des biens;

– lors de la visite, l'opérateur de diagnostic examine l'installation intérieure de gaz, telle que définie par l'arrêté du 2 août 1977 susvisé, et notamment la tuyauterie fixe, le raccordement en gaz des appareils, la ventilation des locaux et la combustion, si l'installation est alimentée en gaz ;

– les anomalies constatées à l'occasion de la visite doivent être signalées au client.

L'application de normes ou de spécifications techniques relatives à l'état des installations de gaz, en vigueur dans un Etat membre de la Communauté européenne ou partie à l'accord sur l'Espace économique européen, reconnues par le ministère en charge de la sécurité du gaz, est présumée satisfaisante aux exigences méthodologiques susmentionnées. »

« Art. 2. – En complément des exigences méthodologiques définies à l'article 1er, la personne physique ou morale visée à l'article R. 271-1 du code de la construction et de l'habitation :

– met en place et assure la pérennité d'un système d'enregistrement et d'archivage de l'ensemble des documents relatifs à son activité ;

– apporte les réponses appropriées aux réclamations ou plaintes qui lui sont adressées ;

– assure, par une maintenance régulière, la pérennité des caractéristiques techniques et, le cas échéant, métrologiques de l'appareillage utilisé pour la réalisation de l'état de l'installation intérieure de gaz. »

« Art. 3. – L'état de l'installation intérieure de gaz donne lieu à la rédaction d'un rapport établi, en langue française, suivant le modèle fourni en annexe 1 du présent arrêté. »

« Art. 4. – Le directeur général de l'urbanisme, de l'habitat et de la construction et la directrice de l'action régionale, de la qualité et de la sécurité industrielle sont chargés, chacun en ce qui le concerne, de l'exécution du présent arrêté, qui sera publié au Journal officiel de la République française. »


## ÉTAT RELATIF A LA PRESENCE DE TERMITES DANS LE BATIMENT

Arrêté du 29 mars 2007, modifié par l'arrêté du 07 mars 2012, définissant le modèle et la méthode de réalisation de l'état du bâtiment relatif à la présence de termites

ETABLI LE MARDI 4 AVRIL 2023

PROPRIETAIRE
<p><b>Nom : M. et Mme PUICHAUD Hervé et Eliane</b></p> <p><b>Adresse : 211 Imp. du Peuch 24260 LE BUGUE</b></p>

### **DOSSIER N°: 23-04-1241-PUICHAUD**

ADRESSE DES LOCAUX VISITES	
<p>MAISON 211 IMP. DU PEUCH 24260 LE BUGUE</p>	

### **Synthèse sur les éléments examinés**

Absence d'indices d'infestation de termites

Selon les articles L271-4, R271-5 et R133-8 du CCH, par rapport à la date de la promesse de vente ou à la date de l'acte authentique de vente de tout ou partie d'un immeuble bâti, l'état relatif à la présence de termites doit avoir été établi depuis moins de six mois. Cet état est valide jusqu'au 03/10/2023.

**Ce rapport contient 12 pages indissociables et n'est utilisable qu'en original.  
La durée de validité de cet état est de six mois.**

## Sommaire

A. - Désignation du ou des bâtiments.....	2
B. Désignation du client .....	2
C. Désignation de l'opérateur de diagnostic.....	3
D. Identification des bâtiments et des parties de bâtiments visités et des éléments infestés ou ayant été infestés par les termites et ceux qui ne le sont pas.....	3
E. Identification des bâtiments et parties du bâtiment (pièces et volumes) n'ayant pu être visités et justification .....	6
F. Identification des ouvrages, parties d'ouvrages et éléments qui n'ont pas été examinés et justification : .....	7
G. Moyens d'investigation utilisés .....	8
H. Constatations diverses .....	8

### IMPORTANT

*Dans le cas de la présence de termites, il est rappelé, à l'occupant de l'immeuble, l'obligation de déclaration en mairie de l'infestation prévue aux articles L 133-4 et R 133-3 du code de la construction et de l'habitation.*

*Conformément à l'article L271-6 du CCH, l'opérateur ayant réalisé cet état relatif à la présence de termites n'a aucun lien de nature à porter atteinte à son impartialité et à son indépendance ni avec le propriétaire ou son mandataire qui fait appel à lui, ni avec une entreprise pouvant réaliser des travaux sur des ouvrages pour lesquels il lui est demandé d'établir cet état.*

#### A. - DESIGNATION DU OU DES BATIMENTS

Adresse du bâtiment : **211 Imp. du Peuch  
24260 LE BUGUE**  
Référence cadastrale : **AM/44-45**  
Lot de copropriété : **non concerné**

Type: **Maison**  
Usage : **Habitation (Maisons individuelles)**  
Date de construction : **depuis le 1er juillet 1997**  
Nombre de Niveaux :  
Supérieurs : **1 niveau(x)**  
Inférieurs : **1 niveau(x)**  
Propriété bâtie : **Oui**  
En copropriété : **Non**  
Caractéristiques : **Jardin**  
Partie : **Partie Privative**

Visite réalisée : **le 04/04/2023 de 16H15 à 17H45** - temps passé : 01H30

Existence d'un arrêté préfectoral

#### B. DESIGNATION DU CLIENT

##### Propriétaire :

Nom : **M. et Mme PUICHAUD Hervé et Eliane**  
Adresse : **211 Imp. du Peuch  
24260 LE BUGUE**

##### Donneur d'ordre :

Nom : **M. et Mme PUICHAUD Hervé et Eliane**  
Adresse : **211 Imp. du Peuch -  
24260 - LE BUGUE**

Cette mission a été réalisée en présence du propriétaire

## C. DESIGNATION DE L'OPERATEUR DE DIAGNOSTIC

Identité de l'opérateur de diagnostic :

Nom : **Michel PILAERT**

Société :

Raison sociale: **BC AQUEDIM**

Adresse : 1547 route des Virades

La Lande de Chante Renard 24110 MANZAC SUR VERN

SIRET : 829039833

Assurance (Nom, N° de police et date de validité) : AXA FRANCE IARD N°7612818104 valide jusqu'au 01/05/2023

Le présent rapport est établi par une personne dont les compétences sont certifiées par :

QUALIXPERT

17 rue Borrel - 81100 CASTRES

Certification : N° C1882 valide du 10/02/2022 au 09/02/2029

## D. IDENTIFICATION DES BATIMENTS ET DES PARTIES DE BATIMENTS VISITES ET DES ELEMENTS INFESTES OU AYANT ETE INFESTES PAR LES TERMITES ET CEUX QUI NE LE SONT PAS

**Le contrôle est effectué sur les éléments visibles et accessibles sans démontage ni manutention**

Température extérieure au moment de la visite : 19

Temps au moment de la visite : Ensoleillé

Pièces visités dans le bâtiment :

Nombre de pièces principales : 6

Nombre total de pièces : 19

Liste des pièces : Logement : Cuisine, Cellier, séjour-Salle à manger, Couloir, Salle d'eau, Chambre, Cabinet toilette, Dégagement, Chambre 2, Chambre 3, Mezzanine, Chambre 4, Salle d'eau 2, Chambre 5, WC

Dépendance : Cave

Abri voitures : Abri voitures

Garage : Garage

Piscine : Local technique

**Observations relatives aux pièces visitées :**

(niveau) :

Néant

### Abri voitures

#### Niveau 0

Parties d'immeubles bâties ou non bâties visitées	Ouvrages	Résultat du diagnostic d'infestation (3) et observations
	Parties d'ouvrages et éléments à examiner(2)	
Abri voitures	plafond (peinture sur bois)	Absence d'indices d'infestation de termites
	sol (béton)	Absence d'indices d'infestation de termites
	mur (crépi sur béton)	Absence d'indices d'infestation de termites

### Dépendance

#### Niveau 0

Parties d'immeubles bâties ou non bâties visitées	Ouvrages	Résultat du diagnostic d'infestation (3) et observations
	Parties d'ouvrages et éléments à examiner(2)	
Cave	huisserie de porte (aluminium)	Absence d'indices d'infestation de termites
	porte (aluminium)	Absence d'indices d'infestation de termites
	plafond (dalles polystyrène extrudé sur dalles)	Absence d'indices d'infestation de termites
	sol (terre)	Absence d'indices d'infestation de termites
	mur (dalles polystyrène extrudé sur béton)	Absence d'indices d'infestation de termites



# Garage

## Niveau 0

Parties d'immeubles bâties ou non bâties visitées	Ouvrages Parties d'ouvrages et éléments à examiner(2)	Résultat du diagnostic d'infestation (3) et observations
Garage	huisserie de porte (métal)	Absence d'indices d'infestation de termites
	porte (métal)	Absence d'indices d'infestation de termites
	plafond (tuiles sur toiture/charpente bois)	Absence d'indices d'infestation de termites
	sol (béton)	Absence d'indices d'infestation de termites
	mur (béton)	Absence d'indices d'infestation de termites

# Logement

## Niveau -1

Parties d'immeubles bâties ou non bâties visitées	Ouvrages Parties d'ouvrages et éléments à examiner(2)	Résultat du diagnostic d'infestation (3) et observations
Dégagement	plafond (peinture sur placoplâtre)	Absence d'indices d'infestation de termites
	sol (carrelage)	Absence d'indices d'infestation de termites
	mur (peinture sur placoplâtre)	Absence d'indices d'infestation de termites
	plinthe (carrelage)	Absence d'indices d'infestation de termites
	fenêtre (aluminium)	Absence d'indices d'infestation de termites
	huisserie de Fenêtre (aluminium)	Absence d'indices d'infestation de termites
	escalier (carrelage)	Absence d'indices d'infestation de termites
Chambre 2	huisserie de porte (peinture sur bois)	Absence d'indices d'infestation de termites
	porte (peinture sur bois)	Absence d'indices d'infestation de termites
	plafond (peinture sur placoplâtre)	Absence d'indices d'infestation de termites
	sol (carrelage)	Absence d'indices d'infestation de termites
	mur (peinture sur placoplâtre)	Absence d'indices d'infestation de termites
	plinthe (carrelage)	Absence d'indices d'infestation de termites
	fenêtre (aluminium)	Absence d'indices d'infestation de termites
	huisserie de Fenêtre (aluminium)	Absence d'indices d'infestation de termites
	volet (aluminium)	Absence d'indices d'infestation de termites
Chambre 3	huisserie de porte (peinture sur bois)	Absence d'indices d'infestation de termites
	porte (peinture sur bois)	Absence d'indices d'infestation de termites
	plafond (peinture sur placoplâtre)	Absence d'indices d'infestation de termites
	sol (carrelage)	Absence d'indices d'infestation de termites
	mur (peinture sur placoplâtre)	Absence d'indices d'infestation de termites
	plinthe (carrelage)	Absence d'indices d'infestation de termites
	fenêtre (aluminium)	Absence d'indices d'infestation de termites
	huisserie de Fenêtre (aluminium)	Absence d'indices d'infestation de termites
	volet (aluminium)	Absence d'indices d'infestation de termites

## Niveau 0

Parties d'immeubles bâties ou non bâties visitées	Ouvrages Parties d'ouvrages et éléments à examiner(2)	Résultat du diagnostic d'infestation (3) et observations
Cuisine	huisserie de porte (aluminium)	Absence d'indices d'infestation de termites
	porte (aluminium)	Absence d'indices d'infestation de termites
	plafond (peinture sur placoplâtre)	Absence d'indices d'infestation de termites
	sol (carrelage)	Absence d'indices d'infestation de termites
	mur (peinture et faïence sur placoplâtre)	Absence d'indices d'infestation de termites
	plinthe (carrelage)	Absence d'indices d'infestation de termites
	fenêtre (aluminium)	Absence d'indices d'infestation de termites
	huisserie de Fenêtre (aluminium)	Absence d'indices d'infestation de termites
	volet (aluminium)	Absence d'indices d'infestation de termites
Cellier	huisserie de porte (aluminium)	Absence d'indices d'infestation de termites
	porte (aluminium)	Absence d'indices d'infestation de termites
	plafond (peinture sur placoplâtre)	Absence d'indices d'infestation de termites
	sol (carrelage)	Absence d'indices d'infestation de termites
	mur (peinture et faïence sur placoplâtre)	Absence d'indices d'infestation de termites
	plinthe (carrelage)	Absence d'indices d'infestation de termites
	fenêtre (aluminium)	Absence d'indices d'infestation de termites
	huisserie de Fenêtre (aluminium)	Absence d'indices d'infestation de termites
séjour-Salle à manger	huisserie de porte (aluminium)	Absence d'indices d'infestation de termites
	porte (aluminium)	Absence d'indices d'infestation de termites

Parties d'immeubles bâties ou non bâties visitées	Ouvrages Parties d'ouvrages et éléments à examiner(2)	Résultat du diagnostic d'infestation (3) et observations
	plafond (peinture sur placoplâtre)	Absence d'indices d'infestation de termites
	sol (carrelage)	Absence d'indices d'infestation de termites
	mur (peinture sur placoplâtre)	Absence d'indices d'infestation de termites
	plinthe (carrelage)	Absence d'indices d'infestation de termites
	fenêtre (aluminium)	Absence d'indices d'infestation de termites
	huisserie de Fenêtre (aluminium)	Absence d'indices d'infestation de termites
	volet (aluminium)	Absence d'indices d'infestation de termites
	escalier (pierre)	Absence d'indices d'infestation de termites
Couloir	plafond (peinture sur placoplâtre)	Absence d'indices d'infestation de termites
	sol (carrelage)	Absence d'indices d'infestation de termites
	mur (peinture sur placoplâtre)	Absence d'indices d'infestation de termites
	plinthe (carrelage)	Absence d'indices d'infestation de termites
	fenêtre (aluminium)	Absence d'indices d'infestation de termites
	volet (aluminium)	Absence d'indices d'infestation de termites
Salle d'eau	huisserie de porte (peinture sur bois)	Absence d'indices d'infestation de termites
	porte (peinture sur bois)	Absence d'indices d'infestation de termites
	plafond (peinture sur placoplâtre)	Absence d'indices d'infestation de termites
	sol (carrelage)	Absence d'indices d'infestation de termites
	mur (peinture et faïence sur placoplâtre)	Absence d'indices d'infestation de termites
	fenêtre (aluminium)	Absence d'indices d'infestation de termites
	volet (aluminium)	Absence d'indices d'infestation de termites
Chambre	huisserie de porte (peinture sur bois)	Absence d'indices d'infestation de termites
	porte (peinture sur bois)	Absence d'indices d'infestation de termites
	plafond (peinture sur placoplâtre)	Absence d'indices d'infestation de termites
	sol (carrelage)	Absence d'indices d'infestation de termites
	mur (peinture sur placoplâtre)	Absence d'indices d'infestation de termites
	plinthe (carrelage)	Absence d'indices d'infestation de termites
	fenêtre (aluminium)	Absence d'indices d'infestation de termites
	volet (aluminium)	Absence d'indices d'infestation de termites
Cabinet toilette	huisserie de porte (peinture sur bois)	Absence d'indices d'infestation de termites
	porte (peinture sur bois)	Absence d'indices d'infestation de termites
	plafond (peinture sur placoplâtre)	Absence d'indices d'infestation de termites
	sol (carrelage)	Absence d'indices d'infestation de termites
	mur (peinture et faïence sur placoplâtre)	Absence d'indices d'infestation de termites
	volet (aluminium)	Absence d'indices d'infestation de termites

### Niveau 1

Parties d'immeubles bâties ou non bâties visitées	Ouvrages Parties d'ouvrages et éléments à examiner(2)	Résultat du diagnostic d'infestation (3) et observations
Mezzanine	plafond (peinture sur lambris bois)	Absence d'indices d'infestation de termites
	sol (carrelage)	Absence d'indices d'infestation de termites
	mur (peinture sur placoplâtre)	Absence d'indices d'infestation de termites
	plinthe (carrelage)	Absence d'indices d'infestation de termites
	fenêtre (aluminium)	Absence d'indices d'infestation de termites
	huisserie de Fenêtre (aluminium)	Absence d'indices d'infestation de termites
	escalier (pierre)	Absence d'indices d'infestation de termites
Chambre 4	huisserie de porte (peinture sur bois)	Absence d'indices d'infestation de termites
	porte (peinture sur bois)	Absence d'indices d'infestation de termites
	plafond (peinture sur placoplâtre)	Absence d'indices d'infestation de termites
	sol (carrelage)	Absence d'indices d'infestation de termites
	mur (peinture sur placoplâtre)	Absence d'indices d'infestation de termites
	plinthe (carrelage)	Absence d'indices d'infestation de termites
	fenêtre (aluminium)	Absence d'indices d'infestation de termites
	volet (aluminium)	Absence d'indices d'infestation de termites
Salle d'eau 2	huisserie de porte (peinture sur bois)	Absence d'indices d'infestation de termites
	porte (peinture sur bois)	Absence d'indices d'infestation de termites
	plafond (peinture sur placoplâtre)	Absence d'indices d'infestation de termites
	sol (carrelage)	Absence d'indices d'infestation de termites

Parties d'immeubles bâties ou non bâties visitées	Ouvrages	Résultat du diagnostic d'infestation (3) et observations
	Parties d'ouvrages et éléments à examiner(2)	
	mur (peinture et faïence sur placoplâtre)	Absence d'indices d'infestation de termites
	fenêtre (aluminium)	Absence d'indices d'infestation de termites
	huisserie de Fenêtre (aluminium)	Absence d'indices d'infestation de termites
	volet (aluminium)	Absence d'indices d'infestation de termites
Chambre 5	huisserie de porte (peinture sur bois)	Absence d'indices d'infestation de termites
	porte (peinture sur bois)	Absence d'indices d'infestation de termites
	plafond (peinture sur placoplâtre)	Absence d'indices d'infestation de termites
	sol (carrelage)	Absence d'indices d'infestation de termites
	mur (peinture sur placoplâtre)	Absence d'indices d'infestation de termites
	plinthe (carrelage)	Absence d'indices d'infestation de termites
	fenêtre (aluminium)	Absence d'indices d'infestation de termites
	volet (aluminium)	Absence d'indices d'infestation de termites
WC	huisserie de porte (peinture sur bois)	Absence d'indices d'infestation de termites
	porte (peinture sur bois)	Absence d'indices d'infestation de termites
	plafond (peinture sur placoplâtre)	Absence d'indices d'infestation de termites
	sol (carrelage)	Absence d'indices d'infestation de termites
	mur (peinture et faïence sur placoplâtre)	Absence d'indices d'infestation de termites
	fenêtre (aluminium)	Absence d'indices d'infestation de termites
	huisserie de Fenêtre (aluminium)	Absence d'indices d'infestation de termites

## Piscine

### Niveau 0

Parties d'immeubles bâties ou non bâties visitées	Ouvrages	Résultat du diagnostic d'infestation (3) et observations
	Parties d'ouvrages et éléments à examiner(2)	
Local technique	huisserie de porte (peinture sur métal)	Absence d'indices d'infestation de termites
	porte (peinture sur métal)	Absence d'indices d'infestation de termites
	plafond (béton)	Absence d'indices d'infestation de termites
	sol (béton)	Absence d'indices d'infestation de termites
	mur (béton)	Absence d'indices d'infestation de termites

(1) Identifier notamment chaque bâtiment et chacune des pièces du bâtiment.

(2) Identifier notamment : ossature, murs, planchers, escaliers, boiseries, plinthes, charpentes...

(3) Mentionner les indices ou l'absence d'indices d'infestation de termites et en préciser la nature et la localisation.

## E. IDENTIFICATION DES BATIMENTS ET PARTIES DU BATIMENT (PIECES ET VOLUMES) N'AYANT PU ETRE VISITES ET JUSTIFICATION

Toutes les parties d'immeuble ont été visitées

**F. IDENTIFICATION DES OUVRAGES, PARTIES D'OUVRAGES ET ELEMENTS QUI N'ONT PAS ETE EXAMINES ET JUSTIFICATION :**

Niveau	Parties d'Immeuble bâties et non bâties concernées	Ouvrages Parties d'ouvrages et éléments non inspectés	Justification
Tous	Logement	Ensemble des bois en contact des murs maçonnés ; Ossature murs, planchers, escaliers, boiseries, plinthes, charpente, ...	<p>L'ensemble des bois en contact des murs maçonnés n'est pas visible (exemples : panne sablière, huisseries de portes, ...) ; Les avancées de toit, les éléments de charpente et tous les autres éléments d'une hauteur &gt; 3 m n'ont pas pu être examinés compte tenu de la hauteur</p> <p>Les éléments cachés (plafond, mur, sol) par du mobilier, des revêtements de décoration et de type moquette, jonc de mer, PVC, lambris, panneaux bois, isolation, cloison, papier peint, tapisserie, toile de verre, ciment ou tout autre matériau (type placoplâtre) pouvant masquer un élément qui n'ont pu être examinés par manque d'accessibilité.</p> <p>Les parties d'ouvrage et éléments inclus dans la structure du bâtiment, les éléments coffrés ou les sous faces de planchers n'ont pu être contrôlés, notre mission n'autorisant pas de démontage ou de destruction.</p> <p>Le diagnostic se limite aux zones rendues visibles et accessibles par le propriétaire.</p> <p>L'immeuble se situant dans une zone déclarée à risque concernant la présence de termites par le Préfet et un environnement proche contaminé, une surveillance par un contrôle régulier des éléments à risques serait souhaitable.</p>

## G. MOYENS D'INVESTIGATION UTILISES

La mission se limite aux pathologies du bois d'œuvre de l'ensemble immobilier cadastré sur les parties visibles, accessibles depuis l'intérieur des constructions le jour du contrôle, par sondage des éléments sans démolition, sans dégradations, sans manutention d'objets encombrants, sans déplacement de meubles, appareils électroménager, sans dépose de revêtements de sol, de murs et de faux plafonds.

L'accessibilité des charpentes visibles seulement par détuilage, nécessite l'accord écrit du client et reste à sa charge.

### Les moyens suivants sont utilisés pour détecter une éventuelle présence de termites :

*Examen visuel des parties visibles et accessibles :*

- recherche visuelle d'indices d'infestations (cordonnets ou galeries-tunnels, termites, restes de termites, dégâts, etc.) sur les sols, murs, cloisons, plafonds et ensemble des éléments de bois ;
- examen des produits cellulosiques non rattachés au bâti (débris de bois, planches, cageots, papiers, cartons, etc.), posés à même le sol et recherche visuelle de présence ou d'indices de présence (dégâts sur éléments de bois, détérioration de livres, cartons, etc.) ;
- examen des matériaux non cellulosiques rattachés au bâti et pouvant être altérés par les termites (matériaux d'isolation, gaines électriques, revêtement de sol ou muraux, etc.) ;
- recherche et examen des zones propices au passage et/ou au développement des termites (caves, vides sanitaires, réseaux, arrivées et départs de fluides, regards, gaines, câblages, ventilation, joints de dilatation, espaces créés par le retrait entre les différents matériaux, fentes des éléments porteurs en bois, etc.).

*Sondage mécanique des bois visibles et accessibles :*

- sondage non destructif de l'ensemble des éléments en bois. Sur les éléments en bois dégradés les sondages sont approfondis et si nécessaire destructifs. Les éléments en bois en contact avec les maçonneries doivent faire l'objet de sondages rapprochés. Ne sont pas considérés comme sondages destructifs des altérations telles que celles résultant de l'utilisation de poinçons, de lames, etc.

*Autres moyens matériels d'investigation :*

- : Loupe grossissante x10, échelle 3.60m, combinaison, pic à souche, burin, massette, ciseau à bois....

## H. CONSTATATIONS DIVERSES



Les constatations diverses sont indiquées à titre informatif. Elles sont de nature à signaler des indices de présence d'autres agents de dégradation biologique du bois, de présence d'indices d'infestation de termites au-delà des abords immédiats, de fuites d'eau, d'un traitement antérieur, etc. Si le donneur le souhaite, il peut faire réaliser une recherche de ces agents dont la méthodologie et les éléments sont décrits dans la norme NF P 03-200.

Niveau	Parties d'immeuble bâties et non bâties visitées (1)	Ouvrages Parties d'ouvrages et éléments à examiner (2)	Résultat du diagnostic d'infestation (3) et constatations
		NEANT	

(1) Identifier notamment chaque bâtiment et chacune des pièces du bâtiment.

(2) Identifier notamment : ossature, murs, planchers, escaliers, boiserie, plinthes, charpentes...

(3) Mentionner les indices ou l'absence d'indices d'infestation de termites et en préciser la nature et la localisation.

Cachet de l'entreprise	Date de visite et d'établissement de l'état
	Visite effectuée le : 04/04/2023 à 16H15 Fait à <b>MANZAC SUR VERN</b> , le <b>mardi 4 avril 2023</b> Nom : <b>Michel PILAERT</b> 

Nota. – Dans le cas de la présence de termites, il est rappelé l'obligation de déclaration en mairie de l'infestation prévue aux articles L. 133-4 et R. 133-3 du code de la construction et de l'habitation

## Annexe : références réglementaires et autres informations

Arrêté du 29 mars 2007 définissant le modèle et la méthode de réalisation de l'état du bâtiment relatif à la présence de termites

Arrêté du 7 mars 2012 modifiant l'arrêté du 29 mars 2007 définissant le modèle et la méthode de réalisation de l'état du bâtiment relatif à la présence de termites

Cet état est établi conformément à la norme NF P 03-201 de février 2016.



### **La validité du présent rapport est fixée, par décret, à six mois à compter du jour de la visite.**

*Décret n° 2006-1653 du 21 décembre 2006 : « Art. R. 271-5. - Par rapport à la date de la promesse de vente ou à la date de l'acte authentique de vente de tout ou partie d'un immeuble bâti, les documents prévus aux 1°, 3°, 4° et 6° du I de l'article L. 271-4 doivent avoir été établis depuis moins de six mois pour l'état du bâtiment relatif à la présence de termites. »*

### **Autres Informations :**


- *le présent rapport n'a de valeur que pour la date de la visite et est exclusivement limité à l'état relatif à la présence de termites dans le bâtiment objet de la mission ;*
- *L'intervention n'a pas eu pour but de donner un diagnostic de la résistance mécanique des bois et matériaux*
- *notre responsabilité ne saurait être engagée en cas d'invasions ultérieures des termites au jour de notre visite, ne pouvant notamment préjuger de l'état termites des immeubles ou terrains avoisinants ou mitoyens et des risques de propagation afférents, ni des traitements qui seront éventuellement fait sur ces dits immeubles.*

## Annexe - Certificat de l'opérateur

	<b>Certificat N° C1882</b>	
	<b>Monsieur Michel PILAERT</b>	<b>CERTIFICATION DE PERSONNES</b> ACCREDITATION N° 4-0084 PORTÉE DISPONIBLE SUR WWW.COFRAE.FR
<b>Certifié dans le cadre du processus de certification PR04 et / ou PR16 consultable sur <a href="http://www.qualixpert.com">www.qualixpert.com</a> conformément à l'ordonnance 2005-655 titre III du 8 juin 2005 et au décret 2006-1114 du 05 septembre 2006.</b>		
<b>dans le(s) domaine(s) suivant(s) :</b>		
<b>Etat des installations intérieures d'électricité</b>	<b>Certificat valable</b> Du <b>01/03/2022</b> au <b>28/02/2029</b>	Arrêté du 24 décembre 2021 définissant les critères de certification des opérateurs de diagnostic technique et des organismes de formation et d'accréditation des organismes de certification.
<b>Etat des installations intérieures de gaz</b>	<b>Certificat valable</b> Du <b>06/02/2022</b> au <b>05/02/2029</b>	Arrêté du 24 décembre 2021 définissant les critères de certification des opérateurs de diagnostic technique et des organismes de formation et d'accréditation des organismes de certification.
<b>Amiante sans mention</b>	<b>Certificat valable</b> Du <b>02/02/2022</b> au <b>01/02/2029</b>	Arrêté du 24 décembre 2021 définissant les critères de certification des opérateurs de diagnostic technique et des organismes de formation et d'accréditation des organismes de certification.
<b>Constat de risque d'exposition au plomb</b>	<b>Certificat valable</b> Du <b>02/02/2022</b> au <b>01/02/2029</b>	Arrêté du 24 décembre 2021 définissant les critères de certification des opérateurs de diagnostic technique et des organismes de formation et d'accréditation des organismes de certification.
<b>Etat relatif à la présence de termites dans le bâtiment mention France Métropolitaine</b>	<b>Certificat valable</b> Du <b>10/02/2022</b> au <b>09/02/2029</b>	Arrêté du 24 décembre 2021 définissant les critères de certification des opérateurs de diagnostic technique et des organismes de formation et d'accréditation des organismes de certification.
<b>Diagnostic de performance énergétique individuel</b>	<b>Certificat valable</b> Du <b>16/11/2021</b> au <b>14/11/2028</b>	Arrêté modifié du 02 juillet 2018 définissant les critères de certification des opérateurs de diagnostic technique et des organismes de formation et d'accréditation des organismes de certification.

**Date d'établissement le lundi 31 janvier 2022**

**Marjorie ALBERT**  
Directrice Administrative



*Une certification peut être suspendue, modifiée ou retirée à tout moment.  
Pour une utilisation appropriée de ce certificat, la portée des certifications et leurs validités doivent être vérifiées sur le site internet de LCC QUALIXPERT [www.qualixpert.com](http://www.qualixpert.com).*

F09 Certification de compétence version N 010120

17, rue Borel - 81100 CASTRES  
Tél. 05 63 73 06 13 - Fax 05 63 73 82 87 - [www.qualixpert.com](http://www.qualixpert.com)  
sarl au capital de 8000 euros - APE 7120Z - RCS Castres MIRET 433 037 832 09016

## Annexe - Attestation d'assurance

COURTIER  
**PROTEXI ASSURANCES**  
CABINET DOMBLIDES ET DE SOUYS  
293 COURS DE LA SOMME  
33800 BORDEAUX  
☎ **08 25 16 71 77**  
📠 **05 56 92 28 82**

N°ORIAS **07 002 895 (PROTEXI ASSURANCES)**  
Site ORIAS [www.orias.fr](http://www.orias.fr)



Assurance et Banque

SARL BC AQUEDIM  
LA LANDE DE CHANTE RENARD  
24110 MANZAC SUR VERN

### Votre contrat

**Responsabilité Civile Prestataire**  
Souscrit le **01/05/2017**

### Vos références

Contrat  
**7612818104**  
Client  
**605241320**

Date du courrier  
**02 mai 2022**

## Votre attestation Responsabilité Civile Prestataire

AXA France IARD atteste que :  
BC AQUEDIM

Est titulaire du contrat d'assurance n° **7612818104** ayant pris effet le **01/05/2017**.  
Ce contrat garantit les conséquences pécuniaires de la Responsabilité civile pouvant lui incomber du fait de l'exercice des activités suivantes :

DIAGNOSTICS TECHNIQUES IMMOBILIERS

La garantie s'exerce à concurrence des montants de garanties figurant dans le tableau ci-après.

La présente attestation est valable du **01/05/2022** au **01/05/2023** et ne peut engager l'assureur au-delà des limites et conditions du contrat auquel elle se réfère.

Guillaume Borie  
Directeur Général Délégué



**Vos références**

Contrat  
**7612818104**  
Client  
**605241320**

**Nature des garanties**

<b>Nature des garanties</b>	<b>Limites de garanties en €</b>
<b>Tous dommages corporels, matériels et immatériels consécutifs confondus (autres que ceux visés au paragraphe "autres garanties" ci-après)</b>	<b>9 000 000 €</b> par année d'assurance
<b>Dont :</b> Dommages corporels	<b>9 000 000 €</b> par année d'assurance
<b>Dommages matériels et immatériels consécutifs confondus</b>	<b>1 200 000 €</b> par année d'assurance

**Autres garanties**

<b>Nature des garanties</b>	<b>Limites de garanties en €</b>
<b>Atteinte accidentelle à l'environnement</b> (tous dommages confondus)(article 3.1 des conditions générales)	<b>750 000 €</b> par année d'assurance
<b>Responsabilité civile professionnelle</b> (tous dommages confondus)	<b>500 000 €</b> par année d'assurance dont <b>300 000 €</b> par sinistre
<b>Dommages immatériels non consécutifs autres que ceux visés par l'obligation d'assurance (article 3.2 des conditions générales)</b>	<b>150 000 €</b> par année d'assurance
<b>Dommages aux biens confiés</b> (selon extension aux conditions particulières)	<b>150 000 €</b> par sinistre
<b>Reconstitution de documents/ médias confiés</b> (selon extension aux conditions particulières)	<b>30 000 €</b> par sinistre

C.G. : Conditions Générales du contrat.

AXA France IARD, S.A. au capital de 214 799 030 €, 722 057 460 R.C.S. PARIS, TVA intracommunautaire n° FR 14 22 057 460 • AXA France Vie, S.A. au capital de 487 725 073,50 €, 310 499 959 R.C.S Paris, TVA intracommunautaire n° FR 62 310 499 559 • AXA Assurances IARD Mutuelle, Société d'Assurance Mutuelle à cotisations fixes contre l'incendie, les accidents et risques divers Siren 775 699 309, TVA intracommunautaire n° FR 39 775 699 309 • AXA Assurances Vie Mutuelle, Société d'Assurance Mutuelle sur la vie et de capitalisation à cotisations fixes, Siren 353 457 245 - TVA intracommunautaire n° FR 48 353 457 245 • Sièges sociaux : 313 Terrasses de l'Arche 92727 Nanterre cedex • **Entreprises régies par le Code des Assurances**. Opérations d'assurances exonérées de TVA – art. 261-C CGI – sauf pour les garanties portées par AXA Assistance France Assurances

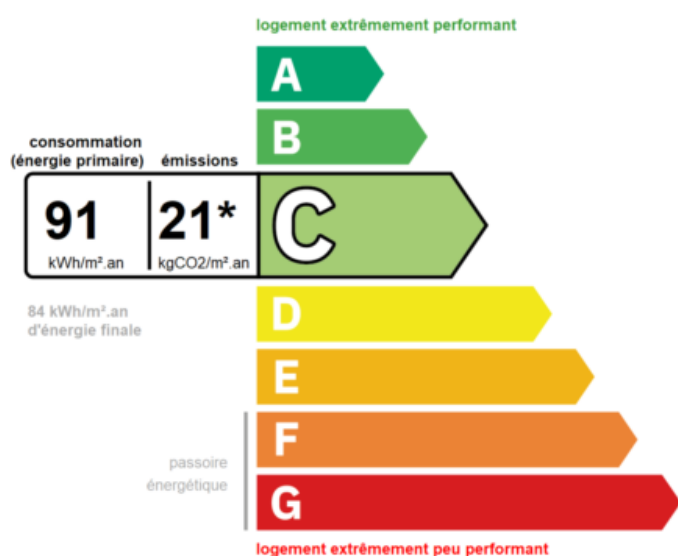
2/2

Ce document vous permet de savoir si votre logement est économe en énergie et préserve le climat. Il vous donne également des pistes pour améliorer ses performances et réduire vos factures. Pour en savoir plus : <https://www.ecologie.gouv.fr/diagnostic-performance-energetique-dpe>

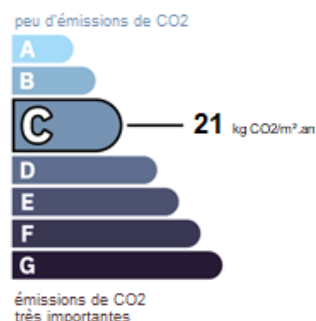


mission : 23-04-1241-PUICHAUD Logement 001  
adresse : **211 Imp. du Peuch, 24260 LE BUGUE**  
type de bien : Maison individuelle  
année de construction : 2001  
surface habitable : **207,00 m<sup>2</sup>**  
propriétaire : M. et Mme Hervé et Eliane PUICHAUD  
adresse : 211 Imp. du Peuch  
24260 LE BUGUE

## Performance énergétique



### \*Dont émissions de gaz à effet de serre



Le niveau de consommation énergétique dépend de l'isolation du logement et de la performance des équipements. Pour l'améliorer, voir pages 4 à 6

Ce logement émet 4440 kg de CO<sub>2</sub> par an, soit l'équivalent de 23007 km parcourus en voiture. Le niveau d'émissions dépend principalement des types d'énergies utilisées (bois, électricité, gaz, fioul, etc.)

## Estimation des coûts annuels d'énergie du logement

Les coûts sont estimés en fonction des caractéristiques de votre logement et pour une utilisation standard sur 5 usages (chauffage, eau chaude sanitaire, climatisation, éclairage, auxiliaires) voir p.3 pour voir les détails par poste.



Entre

**2230 €**

et

**3016 €**

par an

Prix moyens des énergies indexés au 1 janvier 2021 (abonnements compris)

Comment réduire ma facture d'énergie ?  
voir p.3

Informations diagnostiqueur

**BC AQUEDIM**

1547 route des Virades

La Lande de Chante Renard -

24110 MANZAC SUR VERN

diagnostiqueur : Michel PILAERT

tel :

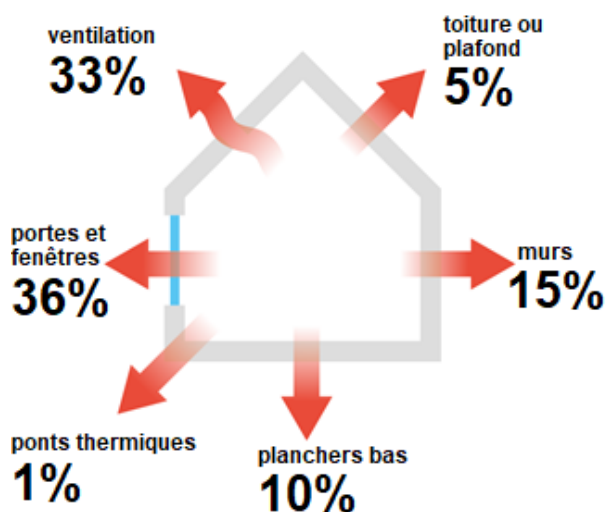
email : [michel.pilaert@aquedim.com](mailto:michel.pilaert@aquedim.com)

n° de certification : C1882


organisme de certification : QUALIXPERT



### Schéma des déperditions de chaleur



### Performance de l'isolation



### Système de ventilation en place



- VMC SF Auto réglable ou VMI de 2001 à 2012

### Confort d'été (hors climatisation)\*



Les caractéristiques de votre logement améliorant le confort d'été :



fenêtres équipées de volets extérieurs ou brise-soleil



toiture isolée



bonne inertie du logement



logement traversant

### Production d'énergies renouvelables

Ce logement n'est pas encore équipé de systèmes de production d'énergie renouvelable.

Diverses solutions existent :



chauffage au bois



chauffe-eau thermodynamique



géothermie



pompe à chaleur



réseau de chaleur ou de froid vertueux












panneaux solaires photovoltaïques



panneaux solaires thermiques

\*Le niveau de confort d'été présenté ici s'appuie uniquement sur les caractéristiques de votre logement (la localisation n'est pas prise en compte).

## Montants et consommations annuels d'énergie

usage		consommation d'énergie (en kWh énergie primaire)	frais annuels d'énergie (fourchette d'estimation*)	répartition des dépenses
 chauffage	 propane	12790 (12790 é.f.)	entre 1555€ et 2104€	<b>69,8%</b>
 eau chaude sanitaire	 propane	3221 (3221 é.f.)	entre 392€ et 530€	<b>17,6%</b>
 refroidissement		0 (0 é.f.)	entre 0€ et 0€	<b>0%</b>
 éclairage	 électricité	939 (408 é.f.)	entre 88€ et 120€	<b>4%</b>
 auxiliaires	 électricité	2058 (895 é.f.)	entre 194€ et 262€	<b>8,7%</b>
<b>énergie totale pour les usages recensés</b>		<b>19009 kWh</b> (17314 kWh é.f.)	entre <b>2230€</b> et <b>3016€</b> par an	

Pour rester dans cette fourchette d'estimation, voir les recommandations d'usage ci-dessous

Conventionnellement, ces chiffres sont donnés pour une température de chauffage de 19° réduite à 16°C en cas d'absence du domicile, une climatisation réglée à 28° (si présence de clim), et une consommation d'eau chaude de 156ℓ par jour.

▲ Seules les consommations d'énergie nécessaires au chauffage, à la climatisation, à la production d'eau chaude sanitaire, à l'éclairage et aux auxiliaires (ventilateurs, pompes) sont prises en compte dans cette estimation. Les consommations liées aux autres usages (électroménager, appareils électroniques...) ne sont pas comptabilisées.

▲ Les factures réelles dépendront de nombreux facteurs : prix des énergies, météo de l'année (hiver froid ou doux...), nombre de personnes dans le logement et habitudes de vie, entretien des équipements....

é.f. → énergie finale

\* Prix moyens des énergies indexés au 1<sup>er</sup> janvier 2021 (abonnements compris)

## Recommandations d'usage pour votre logement

Quelques gestes simples pour maîtriser votre facture d'énergie :

**Température recommandée en hiver → 19°**

Chauffer à 19° plutôt que 21° c'est -33% sur votre facture **soit -596€ par an**

**astuces** (plus facile si le logement dispose de solutions de pilotage efficaces)

- Diminuez le chauffage quand vous n'êtes pas là.
- Chauffez les chambres à 17° la nuit.

**Si climatisation, température recommandée en été → 28°**

**astuces**

- Fermez les fenêtres et volets la journée quand il fait chaud.
- Aérez votre logement la nuit.

**Consommation recommandée → 156ℓ/jour d'eau chaude à 40°**

64ℓ consommés en moins par jour, c'est -25% sur votre facture **soit -116€ par an**  
Estimation faite par rapport à la surface de votre logement (2-3 personnes). Une douche de 5 minutes = environ 40ℓ.

**astuces**





- Installez des mousseurs d'eau sur les robinets et un pommeau à faible débit sur la douche.
- Réduisez la durée des douches.








En savoir plus sur les bons réflexes d'économie d'énergie : [france-renov.gouv.fr](http://france-renov.gouv.fr)

Voir en annexe le descriptif complet et détaillé du logement et de ses équipements.

## Vue d'ensemble du logement

	description	isolation
 <b>murs</b>	- Mur en blocs de béton creux Ep 23cm avec isolant (ITI) Ep=8 cm	<b>bonne</b>
 <b>plancher bas</b>	- Plancher sur terre-plein avec isolant (ITI) Ep=5 cm	<b>bonne</b>
 <b>toiture/plafond</b>	- Combles aménagés sous rampant isolé (ITI) Ep=20 cm	<b>bonne</b>
 <b>portes et fenêtres</b>	<ul style="list-style-type: none"> <li>- Fenêtre battante fixe ou oscillante métal sans rupt double vitrage(VNT) air 12mm</li> <li>Volet roulant Alu</li> <li>Au nu intérieur</li> <li>Largeur dormant 5 cm</li> <li>- Fen.coul. métal sans rupt double vitrage(VNT) air 12mm Avec ferm.</li> <li>- PF. coul. métal sans rupt double vitrage(VNT) air 12mm Avec ferm.</li> <li>- Fenêtre battante fixe ou oscillante métal sans rupt double vitrage(VNT) air 12mm</li> <li>Sans volet</li> <li>Au nu intérieur</li> <li>Largeur dormant 5 cm</li> <li>- Porte opaque pleine simple en métal</li> <li>- Porte opaque pleine simple en bois</li> </ul>	<b>insuffisante</b>

## Vue d'ensemble des équipements

	description
 <b>chauffage</b>	- Chaudière gaz condensation depuis 2016, Plancher chauffant
 <b>eau chaude sanitaire</b>	- Générateur mixte (chauffage + ecs)
 <b>climatisation</b>	- Sans objet
 <b>ventilation</b>	- VMC SF Auto réglable ou VMI de 2001 à 2012
 <b>pilotage</b>	- Aucun

Voir en annexe le descriptif complet et détaillé du logement et de ses équipements.

## Recommandations de gestion et d'entretien des équipements

Pour maîtriser vos consommations d'énergie, la bonne gestion et l'entretien régulier des équipements de votre logement sont essentiels.

### type d'entretien

**VMC**

Ne pas obstruer les entrées d'air. Les nettoyer à l'aide d'un chiffon sec -> 1 fois par an  
Nettoyer les bouches d'extraction -> tous les 2 ans  
Entretien des conduits par un professionnel -> tous les 3 à 5 ans  
Veiller à ouvrir les fenêtres de chaque pièce très régulièrement afin de garantir la qualité de l'air intérieur



**Chaudière**

Entretien obligatoire par un professionnel -> 1 fois par an  
Programmer la température de chauffage en fonction de votre présence.  
Baisser la température la nuit. / Abaisser la température de 2 à 3°C la nuit.



**Circuit de chauffage**

Faire désembouer le circuit de chauffage par un professionnel -> tous les 10 ans  
Veiller au bon équilibrage de l'installation de chauffage.



**Eclairage**

Nettoyer les ampoules et les luminaires.

## Recommandations d'amélioration de la performance



Des travaux peuvent vous permettre d'améliorer significativement l'efficacité énergétique de votre logement et ainsi de faire des économies d'énergie, d'améliorer son confort, de le valoriser et de le rendre plus écologique. Le pack ① de travaux vous permet de réaliser les travaux prioritaires, et le pack ② d'aller vers un logement très performant.



Si vous en avez la possibilité, il est plus efficace et rentable de procéder à une rénovation globale de votre logement (voir packs de travaux ① + ② ci-dessous). La rénovation performante par étapes est aussi une alternative possible (réalisation du pack ① avant le pack ②). Faites-vous accompagner par un professionnel compétent (bureau d'études, architecte, entreprise générale de travaux, groupement d'artisans...) pour préciser votre projet et coordonner vos travaux.

1

## Les travaux essentiels

montant estimé : à €

lot

description

performance recommandée

2

## Les travaux à envisager

montant estimé : 10200 à 13800€

lot

description

performance recommandée



Chauffage

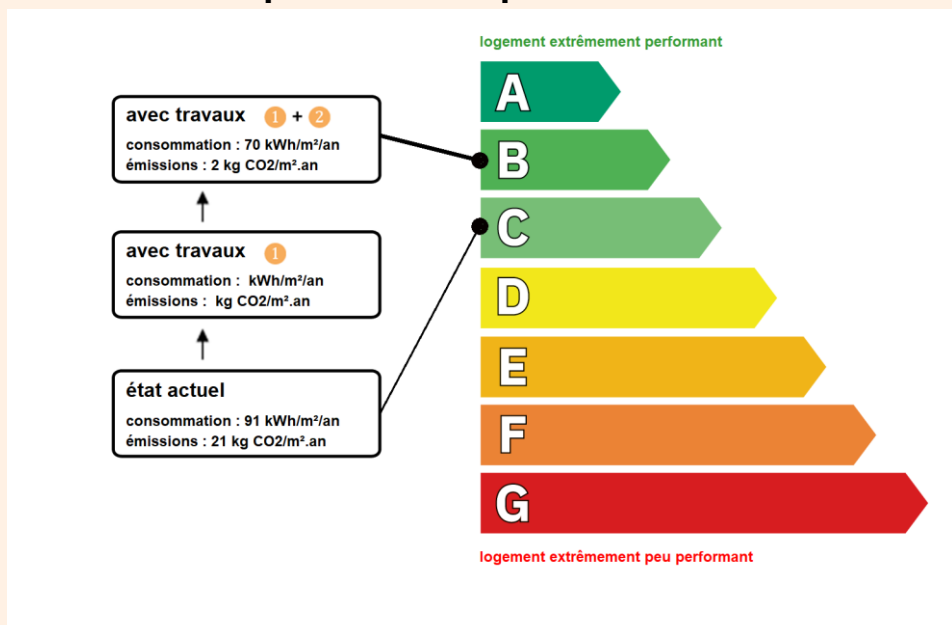
Remplacement de la chaudière par une PAC air/eau  
L'installation d'une pompe à chaleur nécessite un bon niveau d'isolation du bâtiment.  
Adapter les radiateurs (chaleur douce) pour que le coefficient de performance soit optimum.  
Mettre en place et entretenir l'installation à l'aide d'un professionnel qualifié.  
Celui-ci réalisera des essais d'étanchéité pour garantir la performance de l'installation.

## Commentaires :

L'installation d'une pompe à chaleur nécessite un bon niveau d'isolation du bâtiment.  
Adapter les radiateurs (chaleur douce) pour que le coefficient de performance soit optimum.  
Mettre en place et entretenir l'installation à l'aide d'un professionnel qualifié. Celui-ci réalisera des essais d'étanchéité pour garantir la performance de l'installation.

## Recommandations d'amélioration de la performance (suite)

## Évolution de la performance après travaux



## Préparez votre projet !

Contactez le conseiller France Rénov' le plus proche de chez vous, pour des conseils gratuits et indépendants sur vos choix de travaux et d'artisans :

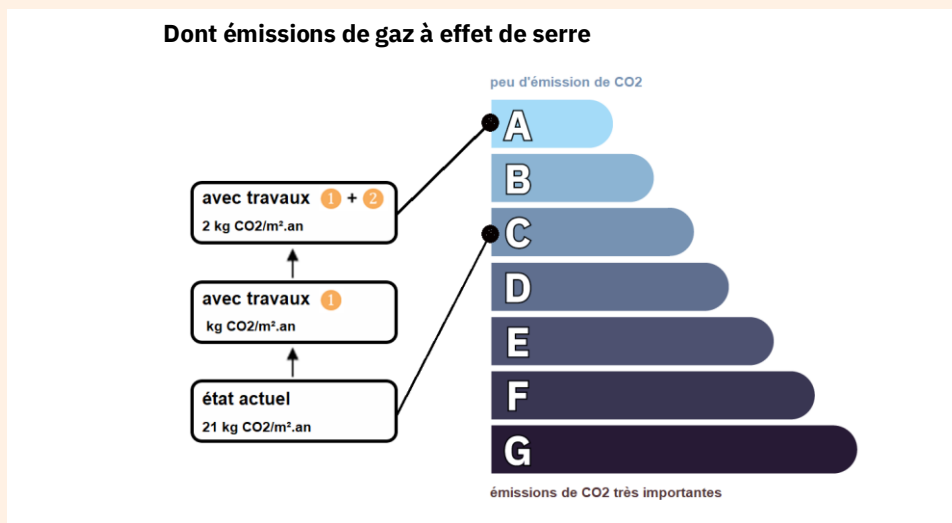
[france-renov.gouv.fr/espaces-conseil-fr](https://france-renov.gouv.fr/espaces-conseil-fr)  
ou 0808 800 700 (prix d'un appel local)

Vous pouvez bénéficier d'aides, de primes et de subventions pour vos travaux :

[france-renov.gouv.fr/aides](https://france-renov.gouv.fr/aides)



## Dont émissions de gaz à effet de serre



Pour répondre à l'urgence climatique et environnementale, la France s'est fixée pour objectif d'ici 2050 de rénover l'ensemble des logements à un haut niveau de performance énergétique.

À court terme, la priorité est donnée à la suppression des énergies fortement émettrices de gaz à effet de serre (fioul, charbon) et à l'éradication des «passoires énergétiques» d'ici 2028.



## Fiche technique du logement

Cette fiche liste les caractéristiques techniques du bien diagnostiqué renseignées par le diagnostiqueur pour obtenir les résultats présentés dans ce document. En cas de problème, contactez la personne ayant réalisé ce document ou l'organisme certificateur qui l'a certifiée (diagnostiqueurs.din.developpement-durable.gouv.fr).

**Le présent rapport est établi par une personne dont les compétences sont certifiées par QUALIXPERT, 17 rue Borrel 81100 CASTRES**

Référence du logiciel validé : **DPEWIN version V5**

Justificatifs fournis pour établir le DPE :

Référence du DPE : **2324E1129796S**

Date de visite du bien : **04/04/2023**

Invariant fiscal du logement :

Référence de la parcelle cadastrale : **AM 44**

Méthode de calcul utilisée pour l'établissement du DPE : **3CL-DPE2021 (Moteur V1.4.25.1)**



### Explications personnalisées sur les éléments pouvant amener à des différences entre les consommations estimées et les consommations réelles :

**Des écarts peuvent survenir entre les consommations issues de la simulation conventionnelle 3CL et celles issues des consommations réelles : la méthode conventionnelle correspond à une consommation standardisée. Tout écart (de température par exemple) peut se traduire par des écarts importants.**

#### Commentaires :

Information importante quand on veut comparer les factures d'énergie avec le DPE : le DPE annonce une consommation purement théorique, évaluée en KWh PCI et on en KWh PCS contrairement aux factures qui résultent de la consommation réelle.

généralités

donnée d'entrée	origine de la donnée		valeur renseignée
Département			24
Altitude		Donnée en ligne	170 m
Type de bâtiment		Observé/Mesuré	Maison individuelle
Année de construction		Document fourni	2001
Surface habitable		Observé/Mesuré	207,00 m <sup>2</sup>
Nombre de niveaux		Observé/Mesuré	2,0
Nombre de logement du bâtiment		Observé/Mesuré	1
Hauteur moyenne sous plafond		Observé/Mesuré	2,61 m

## Fiche technique du logement (suite)

enveloppe	donnée entrée	origine de la donnée		valeur renseignée
MUR	surface		Observé/Mesuré	192,65 m <sup>2</sup>
	type de local non chauffé adjacent		Observé/Mesuré	Extérieur
	matériau mur		Observé/Mesuré	Murs en blocs de béton creux
	épaisseur mur		Observé/Mesuré	23 cm
	état d'isolation		Observé/Mesuré	isolé
	type d'isolation		Observé/Mesuré	ITI
	épaisseur isolant		Observé/Mesuré	8,00 cm

enveloppe	donnée entrée	origine de la donnée		valeur renseignée
PLANCHER	surface		Observé/Mesuré	145,00 m <sup>2</sup>
	type de local non chauffé adjacent		Observé/Mesuré	Terre-Plein
	périmètre de plancher bas		Observé/Mesuré	67,7 m
	état d'isolation		Observé/Mesuré	isolé
	type d'isolation		Observé/Mesuré	ITI
	épaisseur isolant		Observé/Mesuré	5,00 cm

enveloppe	donnée entrée	origine de la donnée		valeur renseignée
PLAFOND	surface		Observé/Mesuré	145,00 m <sup>2</sup>
	type de local non chauffé adjacent		Observé/Mesuré	Extérieur
	type de plancher haut		Observé/Mesuré	Combles aménagés sous rampant
	état d'isolation		Observé/Mesuré	isolé
	type d'isolation		Observé/Mesuré	ITI
	épaisseur isolant		Observé/Mesuré	20,00 cm

enveloppe	donnée entrée	origine de la donnée		valeur renseignée
Fenêtre +VR	surface		Observé/Mesuré	9,45 m <sup>2</sup>
	type de vitrage		Observé/Mesuré	Double vitrage
	épaisseur lame d'air		Observé/Mesuré	12,0 mm
	gaz de remplissage		Observé/Mesuré	air sec
	inclinaison vitrage		Observé/Mesuré	Paroi verticale >=75°
	type menuiserie		Observé/Mesuré	Métal
	type ouverture		Observé/Mesuré	Fenêtre battante
	type volets		Observé/Mesuré	Volet roulant Alu
	type de pose		Observé/Mesuré	Nu intérieur
	menuiserie avec joints		Observé/Mesuré	oui
	baies Nord-Ouest/Nord/Nord-Est		Observé/Mesuré	4,60 m <sup>2</sup>
	baies Sud-Ouest/Sud/Sud-Est		Observé/Mesuré	2,15 m <sup>2</sup>
	baies Ouest		Observé/Mesuré	2,70 m <sup>2</sup>
	type de masque proche		Observé/Mesuré	absence de masque proche
	type de masque lointain		Observé/Mesuré	absence de masque lointain
	Fenêtre COUL+VR	surface		Observé/Mesuré
type de vitrage			Observé/Mesuré	Double vitrage
épaisseur lame d'air			Observé/Mesuré	12,0 mm
gaz de remplissage			Observé/Mesuré	air sec
inclinaison vitrage			Observé/Mesuré	Paroi verticale >=75°
type menuiserie			Observé/Mesuré	Métal
type ouverture		Observé/Mesuré	Fenêtre coulissante	

## Fiche technique du logement (suite)

PF COUL+VR	type volets		Observé/Mesuré	Volet roulant Alu
	type de pose		Observé/Mesuré	Nu intérieur
	menuiserie avec joints		Observé/Mesuré	oui
	baies Sud-Ouest/Sud/Sud-Est		Observé/Mesuré	7,20 m <sup>2</sup>
	baies Est		Observé/Mesuré	2,30 m <sup>2</sup>
	type de masque proche		Observé/Mesuré	absence de masque proche
	type de masque lointain		Observé/Mesuré	absence de masque lointain
	surface		Observé/Mesuré	32,40 m <sup>2</sup>
	type de vitrage		Observé/Mesuré	Double vitrage
	épaisseur lame d'air		Observé/Mesuré	12,0 mm
	gaz de remplissage		Observé/Mesuré	air sec
	inclinaison vitrage		Observé/Mesuré	Paroi verticale >=75°
	type menuiserie		Observé/Mesuré	Métal
	type ouverture		Observé/Mesuré	PF coulissante
Fenêtre	type volets		Observé/Mesuré	Volet roulant Alu
	type de pose		Observé/Mesuré	Nu intérieur
	menuiserie avec joints		Observé/Mesuré	oui
	baies Sud-Ouest/Sud/Sud-Est		Observé/Mesuré	20,70 m <sup>2</sup>
	baies Ouest		Observé/Mesuré	11,70 m <sup>2</sup>
	type de masque proche		Observé/Mesuré	absence de masque proche
	type de masque lointain		Observé/Mesuré	absence de masque lointain
	surface		Observé/Mesuré	0,80 m <sup>2</sup>
	type de vitrage		Observé/Mesuré	Double vitrage
	épaisseur lame d'air		Observé/Mesuré	12,0 mm
	gaz de remplissage		Observé/Mesuré	air sec
	inclinaison vitrage		Observé/Mesuré	Paroi verticale >=75°
	type menuiserie		Observé/Mesuré	Métal
	type ouverture		Observé/Mesuré	Fenêtre battante
type volets		Observé/Mesuré	Sans volet	
type de pose		Observé/Mesuré	Nu intérieur	
menuiserie avec joints		Observé/Mesuré	oui	
baies Est		Observé/Mesuré	0,55 m <sup>2</sup>	
baies Ouest		Observé/Mesuré	0,25 m <sup>2</sup>	
type de masque proche		Observé/Mesuré	absence de masque proche	
type de masque lointain		Observé/Mesuré	absence de masque lointain	

enveloppe

donnée entrée	origine de la donnée		valeur renseignée
Porte M	surface	Observé/Mesuré	2
	type de menuiserie	Observé/Mesuré	Porte simple en métal
	type de porte	Observé/Mesuré	Porte opaque pleine simple
Porte	surface	Observé/Mesuré	3,5
	type de menuiserie	Observé/Mesuré	Porte simple en bois
	type de porte	Observé/Mesuré	Porte opaque pleine simple

enveloppe

donnée entrée	origine de la donnée		valeur renseignée
pont thermique 1	type de pont thermique	Observé/Mesuré	Liaison Mur extérieur / Plancher bas
	type isolation	Observé/Mesuré	Isolation thermique par l'intérieur
	longueur du pont thermique	Observé/Mesuré	72,7 m

## Fiche technique du logement (suite)

équipements

donnée entrée	origine de la donnée		valeur renseignée
Système de ventilation	type de ventilation	Observé/Mesuré	VMC SF Auto réglable de 2001 à 2012
	année d'installation	Document Fourni	Inconnue
	façades exposées	Observé/Mesuré	Plusieurs façades exposées

équipements



donnée entrée	origine de la donnée		valeur renseignée
Système de chauffage 1	type d'installation de chauffage	Observé/Mesuré	installation de chauffage simple
	type de générateur	Observé/Mesuré	Chaudière gaz condensation depuis 2016
	année du générateur	Observé/Mesuré	Inconnue
	type de cascade	Observé/Mesuré	Générateur(s) indépendant(s)
	énergie utilisée	Observé/Mesuré	Propane
	présence d'une ventouse	Observé/Mesuré	non
	QPO générateur	Valeur par défaut	Val_Default
	Pn générateur	Observé/Mesuré	25,00 kW
	Rpn	Valeur par défaut	Val_Default
	Rpint	Valeur par défaut	Val_Default
	Présence d'une veilleuse	Observé/Mesuré	non
	Présence ventilateur/dispositif circulation air dans circuit combustion	Observé/Mesuré	non
	type d'émetteur	Observé/Mesuré	Plancher chauffant
	Année d'installation émetteur	Observé/Mesuré	Inconnue
	type de chauffage	Observé/Mesuré	chauffage central
	type de régulation	Observé/Mesuré	non
	Equipement d'intermittence	Observé/Mesuré	absent
	Type de distribution	Observé/Mesuré	Réseau bitube eau chaude moyenne ou basse température (<65°)
	Isolation des réseaux	Observé/Mesuré	Réseau isolé
	Nombre de niveaux	Observé/Mesuré	2

équipements


donnée entrée	origine de la donnée		valeur renseignée
Système de production d'eau chaude sanitaire 1	type de générateur	Observé/Mesuré	Chaudière gaz condensation depuis 2016
	fonctionnement	Observé/Mesuré	mixte Chauffage et ECS
	année du générateur	Observé/Mesuré	Inconnue
	énergie utilisée	Observé/Mesuré	Propane
	Pn générateur	Observé/Mesuré	25,00 kW
	QPO générateur	Valeur par défaut	Val_Default
	Rpn	Valeur par défaut	Val_Default
	Présence d'une veilleuse	Observé/Mesuré	non
	Présence ventilateur/dispositif circulation air dans circuit combustion	Observé/Mesuré	non
	type d'installation	Observé/Mesuré	installation ECS individuelle
	volume de stockage	Observé/Mesuré	100,00 L
	pièces alimentées contiguës	Observé/Mesuré	Les pièces alimentées en ECS ne sont pas contiguës
	production hors volume habitable	Observé/Mesuré	En volume chauffé



# Certificat de l'opérateur

	<b>Certificat N° C1882</b>	
	<b>Monsieur Michel PILAERT</b>	<b>CERTIFICATION DE PERSONNES</b>
	<b>Certifié dans le cadre du processus de certification PR04 et / ou PR16 consultable sur <a href="http://www.qualixpert.com">www.qualixpert.com</a> conformément à l'ordonnance 2005-655 titre III du 8 juin 2005 et au décret 2006-1114 du 05 septembre 2006.</b>	<b>ACCREDITATION N° 4004 PORTES DISPONIBLE SUR <a href="http://WWW.COFRAC.FR">WWW.COFRAC.FR</a></b>
<b>dans le(s) domaine(s) suivant(s) :</b>		
<b>Etat des installations intérieures d'électricité</b>	<b>Certificat valable</b> Du <b>01/03/2022</b> au <b>28/02/2029</b>	Arrêté du 24 décembre 2021 définissant les critères de certification des opérateurs de diagnostic technique et des organismes de formation et d'accréditation des organismes de certification.
<b>Etat des installations intérieures de gaz</b>	<b>Certificat valable</b> Du <b>06/02/2022</b> au <b>05/02/2029</b>	Arrêté du 24 décembre 2021 définissant les critères de certification des opérateurs de diagnostic technique et des organismes de formation et d'accréditation des organismes de certification.
<b>Amiante sans mention</b>	<b>Certificat valable</b> Du <b>02/02/2022</b> au <b>01/02/2029</b>	Arrêté du 24 décembre 2021 définissant les critères de certification des opérateurs de diagnostic technique et des organismes de formation et d'accréditation des organismes de certification.
<b>Constat de risque d'exposition au plomb</b>	<b>Certificat valable</b> Du <b>02/02/2022</b> au <b>01/02/2029</b>	Arrêté du 24 décembre 2021 définissant les critères de certification des opérateurs de diagnostic technique et des organismes de formation et d'accréditation des organismes de certification.
<b>Etat relatif à la présence de termites dans le bâtiment mention France Métropolitaine</b>	<b>Certificat valable</b> Du <b>10/02/2022</b> au <b>09/02/2029</b>	Arrêté du 24 décembre 2021 définissant les critères de certification des opérateurs de diagnostic technique et des organismes de formation et d'accréditation des organismes de certification.
<b>Diagnostic de performance énergétique individuel</b>	<b>Certificat valable</b> Du <b>15/11/2021</b> au <b>14/11/2028</b>	Arrêté modifié du 02 juillet 2018 définissant les critères de certification des opérateurs de diagnostic technique et des organismes de formation et d'accréditation des organismes de certification.

**Date d'établissement le lundi 31 janvier 2022**  
**Marjorie ALBERT**  
**Directrice Administrative**



*Une certification peut être suspendue, modifiée ou retirée à tout moment.  
Pour une utilisation appropriée de ce certificat, la portée des certifications et leurs validités doivent être vérifiées sur le site internet de LCC QUALIXPERT [www.qualixpert.com](http://www.qualixpert.com).*

F09 Certification de compétence version N 010120

LCC 17, rue Boudi - 81100 CASTRES  
Tél. 05 63 73 04 13 - Fax 05 63 73 32 67 - [www.qualixpert.com](http://www.qualixpert.com)  
société au capital de 8000 euros - APE 7120Z - YCS Castres IMRT 495 037 832 00165

# Attestation d'assurance

Assurance RCP : AXA FRANCE IARD N°7612818104 valide jusqu'au 01/05/2023

COURTIER  
**PROTEXI ASSURANCES**  
CABINET DOMBLIDES ET DE SOUYS  
293 COURS DE LA SOMME  
33800 BORDEAUX

☎ **08 25 16 71 77**

📠 **05 56 92 28 82**

N°ORIAS **07 002 895 (PROTEXI ASSURANCES)**  
Site ORIAS [www.orias.fr](http://www.orias.fr)



Assurance et Banque

SARL BC AQUEDIM  
LA LANDE DE CHANTE RENARD  
24110 MANZAC SUR VERN

## Votre contrat

**Responsabilité Civile Prestataire**  
Souscrit le **01/05/2017**

## Vos références

Contrat  
**7612818104**  
Client  
**605241320**

Date du courrier  
**02 mai 2022**

## Votre attestation Responsabilité Civile Prestataire

AXA France IARD atteste que :  
BC AQUEDIM

Est titulaire du contrat d'assurance n° **7612818104** ayant pris effet le **01/05/2017**.

Ce contrat garantit les conséquences pécuniaires de la Responsabilité civile pouvant lui incomber du fait de l'exercice des activités suivantes :

**DIAGNOSTICS TECHNIQUES IMMOBILIERS**

La garantie s'exerce à concurrence des montants de garanties figurant dans le tableau ci-après.

La présente attestation est valable du **01/05/2022** au **01/05/2023** et ne peut engager l'assureur au-delà des limites et conditions du contrat auquel elle se réfère.

Guillaume Borie  
Directeur Général Délégué

**Vos références**

Contrat  
**7612818104**  
Client  
**605241320**

**Nature des garanties**

<b>Nature des garanties</b>	<b>Limites de garanties en €</b>
<b>Tous dommages corporels, matériels et immatériels consécutifs confondus (autres que ceux visés au paragraphe "autres garanties" ci-après)</b>	<b>9 000 000 €</b> par année d'assurance
Dont : Dommages corporels	<b>9 000 000 €</b> par année d'assurance
<b>Dommages matériels et immatériels consécutifs confondus</b>	<b>1 200 000 €</b> par année d'assurance

**Autres garanties**

<b>Nature des garanties</b>	<b>Limites de garanties en €</b>
<b>Atteinte accidentelle à l'environnement</b> (tous dommages confondus)(article 3.1 des conditions générales)	<b>750 000 €</b> par année d'assurance
<b>Responsabilité civile professionnelle</b> (tous dommages confondus)	<b>500 000 €</b> par année d'assurance dont <b>300 000 €</b> par sinistre
<b>Dommages immatériels non consécutifs autres que ceux</b> visés par l'obligation d'assurance (article 3.2 des conditions générales)	<b>150 000 €</b> par année d'assurance
<b>Dommages aux biens confiés</b> (selon extension aux conditions particulières)	<b>150 000 €</b> par sinistre
<b>Reconstitution de documents/ médias confiés</b> (selon extension aux conditions particulières)	<b>30 000 €</b> par sinistre

C.G. : Conditions Générales du contrat.

AXA France IARD, S.A. au capital de 214 799 030 €, 722 057 460 R.C.S. PARIS, TVA intracommunautaire n° FR 14 22 057 460 • AXA France Vie, S.A. au capital de 487 725 073,50 €, 310 499 959 R.C.S Paris, TVA intracommunautaire n° FR 62 310 499 559 • AXA Assurances IARD Mutuelle, Société d'Assurance Mutuelle à cotisations fixes contre l'incendie, les accidents et risques divers Siren 775 699 309, TVA intracommunautaire n° FR 39 775 699 309 • AXA Assurances Vie Mutuelle, Société d'Assurance Mutuelle sur la vie et de capitalisation à cotisations fixes, Siren 353 457 245 - TVA intracommunautaire n° FR 48 353 457 245 - Sièges sociaux : 313 Terrasses de l'Arche 92727 Nanterre cedex • Entreprises régies par le Codo des Assurances, Opérations d'assurances exonérées de TVA – art. 261-C CGI – sauf pour les garanties portées par AXA Assistance France Assurances