



ARKHEDIA

Rapport de l'Etat de l'Installation Intérieure de Gaz

Numéro de dossier : 21-43344-PASQUET-LE BOUSQUET-AV
Norme méthodologique employée : AFNOR NF P 45-500
Date du repérage : 10/09/2021
Heure d'arrivée : 08 h 30
Durée du repérage : 01 h 50

La présente mission consiste à établir l'état de l'installation intérieure de gaz conformément à l'arrêté du 6 avril 2007 et 24 août 2010 afin d'évaluer les risques pouvant compromettre la sécurité des personnes, de rendre opérante une clause d'exonération de la garantie du vice caché, en application de l'article 17 de la loi n°2003-08 du 3 janvier 2003, modifié par l'ordonnance n°2005-655 du 8 juin 2005. En aucun cas, il ne s'agit d'un contrôle de conformité de l'installation vis-à-vis de la réglementation en vigueur.

A. - Désignation du ou des bâtiments

Localisation du ou des bâtiments :

Département : **Dordogne**
Adresse : **LE BOUSQUET**
Commune : **24380 CENDRIEUX**
Section cadastrale T, Parcelle(s) n° 32,
Désignation et situation du ou des lots de copropriété :
Lot numéro Non communiqué,
Périmètre de repérage : **Parcelle cadastré**
Type de bâtiment : **Habitation (maison individuelle)**
Nature du gaz distribué : **Gaz Propane**
Distributeur : **SOGASUD**
Installation alimentée en gaz : **OUI**

B. - Désignation du propriétaire

Désignation du propriétaire :

Nom et prénom : **INDIVISION PASQUET**
Adresse : **LE BOUSQUET**
24380 CENDRIEUX

Si le propriétaire n'est pas le donneur d'ordre :

Qualité du donneur d'ordre (sur déclaration de l'intéressé) :
Propriétaire
Nom et prénom : **INDIVISION PASQUET**
Adresse : **LE BOUSQUET**
24380 CENDRIEUX

Titulaire du contrat de fourniture de gaz :

Nom et prénom :
Adresse :
N° de téléphone :
Références :

C. - Désignation de l'opérateur de diagnostic

Identité de l'opérateur de diagnostic :

Nom et prénom : **CHATAIN Hervé**
Raison sociale et nom de l'entreprise : **ARKHEDIA**
Adresse : **Espace Couture Le Carré des Pros**
..... **24660 SANILHAC**
Numéro SIRET : **52194292000062**
Désignation de la compagnie d'assurance : **MMA**
Numéro de police et date de validité : **N°114.231.812.F0865 (CINOV-FIDI) / 31/12/2021**

Certification de compétence **C2777** délivrée par : **LCC QUALIXPERT**, le **25/02/2019**
Norme méthodologique employée : **NF P 45-500**

D. - Identification des appareils


Liste des installations intérieures gaz (Genre ⁽¹⁾ , marque, modèle)	Type ⁽²⁾	Puissance en kW	Localisation	Observations : (anomalie, débit calorifique, taux de CO mesuré(s), motif de l'absence ou de l'impossibilité de contrôle pour chaque appareil concerné)
Chaudière IDEAL STANDARD Modèle: Inconnu	Étanche	22 kW	Garage	Mesure CO : Non réalisée Photo : PhGaz002 Fonctionnement : Appareil à l'arrêt Entretien appareil : Sans objet Entretien conduit : Sans objet

(1) Cuisinière, table de cuisson, chauffe-eaux, chaudière, radiateur,

(2) Non raccordé — Raccordé — Étanche.

Note : Nous vous rappelons l'obligation d'entretien des appareils et de contrôle de la vacuité des conduits de fumées.

E. - Anomalies identifiées

Points de contrôle ⁽³⁾ (selon la norme)	Anomalies observées (A1 ⁽⁴⁾ , A2 ⁽⁵⁾ , DGI ⁽⁶⁾)	Libellé des anomalies et recommandations	Photos
C.2 - 5 Tuyauteries fixes - Espace annulaire	A1	L'espace annulaire de la canalisation de gaz à la pénétration dans l'habitation n'est pas obturé. Remarques : L'espace annulaire n'est pas obturé ; Faire intervenir un installateur gaz qualifié afin de l'obturer correctement	

(3) Point de contrôle selon la norme utilisée.

(4) A1 : L'installation présente une anomalie à prendre en compte lors d'une intervention ultérieure sur l'installation

(5) A2 : L'installation présente une anomalie dont le caractère de gravité ne justifie pas que l'on interrompe aussitôt la fourniture du gaz, mais est suffisamment importante pour que la réparation soit réalisée dans les meilleurs délais.

(6) DGI : (Danger Grave et Immédiat) L'installation présente une anomalie suffisamment grave pour que l'opérateur de diagnostic interrompe aussitôt l'alimentation en gaz jusqu'à suppression du ou des défauts constituant la source du danger

Note : Nous vous rappelons que la responsabilité de l'opérateur de diagnostic est limitée aux points effectivement vérifiés et que les contrôles réalisés ne préjugent pas de la conformité de l'installation

F. - Identification des bâtiments et parties du bâtiment (pièces et volumes) n'ayant pu être contrôlés et motif :

Néant

Localisation	Installations intérieures gaz	Motif
Néant		

Nota 1 : Notre cabinet s'engage à retourner sur les lieux afin de compléter le constat aux installations non contrôlées, dès lors que les dispositions permettant un contrôle des installations concernées auront été prises par le propriétaire ou son mandataire.

Nota 2 : Nous attirons votre attention sur le fait que la responsabilité du donneur d'ordre reste pleinement engagée en cas d'accident ou d'incident sur tout ou partie de l'installation, contrôlée ou non.

G. - Constatations diverses

Commentaires :

Les orifices d'évacuation des appareils étanches doivent être éloignés des ouvrants du logement et des orifices d'entrée d'air de ventilation afin que les produits de combustion ne puissent pas entrer dans le logement, par exemple, lorsque les ouvrants sont en position d'ouverture.

- Attestation de contrôle de moins d'un an de la vacuité des conduits de fumées non présentée
- Justificatif d'entretien de moins d'un an de la chaudière non présenté
- Le conduit de raccordement n'est pas visitable

Documents remis par le donneur d'ordre à l'opérateur de repérage :

Néant

Observations complémentaires :

Néant

Conclusion :

- L'installation ne comporte aucune anomalie.
- L'installation comporte des anomalies de type A1 qui devront être réparées ultérieurement.
- L'installation comporte des anomalies de type A2 qui devront être réparées dans les meilleurs délais.
- L'installation comporte des anomalies de type DGI qui devront être réparées avant remise en service.

H. - Actions de l'opérateur de diagnostic en cas de DGI

- Fermeture totale avec pose d'une étiquette signalant la condamnation de l'installation de gaz
ou
- Fermeture partielle avec pose d'une étiquette signalant la condamnation d'un appareil ou d'une partie de l'installation
- Transmission au Distributeur de gaz des informations suivantes :
 - référence du contrat de fourniture de gaz, du Point de Comptage Estimation, du Point de Livraison ou du numéro de compteur ;
 - codes des anomalies présentant un Danger Grave et Immédiat (DGI).

Nota : Le présent rapport est établi par une personne dont les compétences sont certifiées par **LCC QUALIXPERT - 17 rue Borrel 81100 CASTRES (détail sur www.info-certif.fr)**

Dates de visite et d'établissement de l'état de l'installation gaz :

Fait à **CENDRIEUX**, le **10/09/2021**

Par : **CHATAIN Hervé**



ARKHEDIA SAS
65, allée de la République, Bât. D¹
91000 EVRY-COURCOURONNE
Tél : 01 39 39 32 11
Fax : 01 39 39 32 12
Site : www.arkhedia.com

I. - Annexe - Plans



J. - Annexe - Photos



Photo n° du Compteur Gaz



Photo n° PhGaz001

5 : l'espace annulaire de la canalisation de gaz à la pénétration dans l'habitation n'est pas obturé. L'espace annulaire n'est pas obturé; Faire intervenir un installateur gaz qualifié afin de l'obturer correctement



Photo n° PhGaz002

Localisation : Garage
Chaudière (Type : Etanche)

K. - Annexe - Règles élémentaires de sécurité et d'usage à respecter

Les accidents dus aux installations gaz, tout en restant peu nombreux, sont responsables d'un nombre important de victimes. La vétusté des installations, l'absence d'entretien des appareils et certains comportements imprudents sont des facteurs de risque : 98 % des accidents, fuites et explosions sont recensés dans les installations intérieures. Les intoxications oxycarbonées et les explosions font un grand nombre de victimes qui décèdent ou gardent des séquelles et handicaps à long terme.

Quels sont les moyens de prévention des accidents liés aux installations intérieures gaz ?

Pour prévenir les accidents liés aux installations intérieures gaz, il est nécessaire d'observer quelques règles de base :

- Renouvelez le tuyau de raccordement de la cuisinière ou de la bouteille de gaz régulièrement et dès qu'il est fissuré,
- Faire ramoner les conduits d'évacuation des appareils de chauffage et de cheminée régulièrement,
- Faire entretenir et contrôler régulièrement les installations intérieures de gaz par un professionnel.

Mais il s'agit également d'être vigilant, des gestes simples doivent devenir des automatismes :


- ne pas utiliser les produits aérosols ou les bouteilles de camping-gaz dans un espace confiné, près d'une source de chaleur,
- fermer le robinet d'alimentation de votre cuisinière après chaque usage et vérifiez la date de péremption du tuyau souple de votre cuisinière ou de votre bouteille de gaz,
- assurer une bonne ventilation de votre logement, n'obstruer pas les bouches d'aération,
- sensibiliser les enfants aux principales règles de sécurité des appareils gaz.

Quelle conduite adopter en cas de fuite de gaz ?

Lors d'une fuite de gaz, il faut éviter tout risque d'étincelle qui entraînerait une explosion :

- ne pas allumer la lumière, ni toucher aux interrupteurs, ni aux disjoncteurs,
- ne pas téléphoner de chez vous, que ce soit avec un téléphone fixe ou un portable,
- ne pas prendre l'ascenseur mais les escaliers,
- une fois à l'extérieur, prévenir les secours

Pour aller plus loin : <http://www.developpement-durable.gouv.fr>




La certification
QUALIXPERT
des diagnosticiens

Certificat N° C2777

Monsieur Hervé CHATAIN

Certifié dans le cadre du processus de certification PR04 et / ou PR16 consultable sur www.qualixpert.com conformément à l'ordonnance 2005-655 titre III du 8 juin 2005 et au décret 2006-1114 du 05 septembre 2006.

dans le(s) domaine(s) suivant(s) :




cofrac
CERTIFICATION
DE PERSONNES
ACCREDITATION
N° 4-9994
PORTÉE
DISPENSÉE SUR
WWW.COFRAC.FR

Constat de risque d'exposition au plomb	Certificat valable Du 19/03/2019 au 18/03/2024	Arrêté du 21 novembre 2006 modifié définissant les critères de certification des compétences des personnes physiques opérateurs des constats de risque d'exposition au plomb, des diagnostics du risque d'intoxication par le plomb des peintures ou des contrôles après travaux en présence de plomb, et les critères d'accréditation des organismes de
Etat des installations intérieures de gaz	Certificat valable Du 25/02/2019 au 24/02/2024	Arrêté du 08 avril 2007 modifié définissant les critères de certification des compétences des personnes physiques réalisant l'état de l'installation intérieure de gaz et les critères d'accréditation des organismes de certification.
Etat des installations intérieures d'électricité	Certificat valable Du 11/02/2019 au 10/02/2024	Arrêté du 8 juillet 2008 modifié définissant les critères de certification des compétences des personnes physiques réalisant l'état de l'installation intérieure d'électricité et les critères d'accréditation des organismes de certification.
Amiante avec mention	Certificat valable Du 03/07/2019 au 02/07/2024	Arrêté du 25 juillet 2016 définissant les critères de certification des compétences des personnes physiques opérateurs de repérages, d'évaluation périodique de l'état de conservation des matériaux et produits contenant de l'amiante, et d'examen visuel après travaux dans les immeubles bâtis et les critères d'accréditation des organismes de certification.
Etat relatif à la présence de termites dans le bâtiment mention France Métropolitaine	Certificat valable Du 21/08/2019 au 20/08/2024	Arrêté du 30 octobre 2008 modifié définissant les critères de certification des compétences des personnes physiques réalisant l'état relatif à la présence de termites dans le bâtiment et les critères d'accréditation des organismes de certification.
Diagnostic de performance énergétique individuel	Certificat valable Du 16/11/2020 au 04/12/2021	Arrêté du 16 octobre 2008 modifié définissant les critères de certification des compétences des personnes physiques réalisant le diagnostic de performance énergétique ou l'attestation de prise en compte de la réglementation thermique, et les critères d'accréditation des organismes de certification.

Date d'établissement le vendredi 13 novembre 2020

Marjorie ALBERT
Directrice Administrative

P/10



Une certification peut être suspendue, modifiée ou retirée à tout moment. Pour une utilisation appropriée de ce certificat, la portée des certifications et leurs validités doivent être vérifiées sur le site internet de LCC QUALIXPERT www.qualixpert.com.

F09 Certification de compétence version N 010120
LCC 17, rue Borel - 81100 CASTRES
Tél. 05 63 73 06 13 - Fax 05 63 73 32 87 - www.qualixpert.com
sarl au capital de 8000 euros - APE 7120B - RCS Castres SIRET 493 037 832 00018