

DOSSIER DE DIAGNOSTICS TECHNIQUES

En application de l'article 18 de l'ordonnance n°2005-655 du 8 juin 2005

Réf dossier n° JFP22012102



Type de bien : **Maison mitoyenne**

Adresse du bien :

10 RUE DES RAMPARTS

24220 ST CYPRIEN

Donneur d'ordre

Madame CATTANI RAYMONDE
30 ROUTE DE SAINT ASTIER

24430 ANNESSE ET BEAULIEU

Propriétaire

Madame CATTANI RAYMONDE
30 ROUTE DE SAINT ASTIER

24430 ANNESSE ET BEAULIEU

Date de mission

22/01/2021

Opérateur

MR PASQUET JEAN FRANCOIS

Sommaire

RAPPORT DE SYNTHÈSE.....	3
CONSTAT DE RISQUE D'EXPOSITION AU PLOMB (CREP).....	4
DÉSIGNATION DE L'IMMEUBLE	4
DÉSIGNATION DU DONNEUR D'ORDRE	4
DÉSIGNATION DE L'OPÉRATEUR DE DIAGNOSTIC	4
MÉTHODES D'INVESTIGATION	5
APPRECIATION SUR L'ÉTAT GÉNÉRAL DU BIEN OBJET DE LA MISSION	6
RELEVÉ DES MESURES	8
SYNTHÈSE DU RELEVÉ DES MESURES	14
NOTICE D'INFORMATION GÉNÉRALE	15
ANNEXE 1 - CROQUIS DE SITUATION	16
ANNEXE 2 - FICHE D'IDENTIFICATION ET DE COTATION	18
RAPPORT DE REPERAGE DES MATERIAUX ET PRODUITS CONTENANT DE L'AMIANTE	19
DÉSIGNATION DE L'IMMEUBLE	19
DÉSIGNATION DE L'OPÉRATEUR DE DIAGNOSTIC	19
CONDITIONS D'EXECUTION DE LA MISSION	20
PROCÉDURES DE PRELEVEMENT	21
FICHE DE REPERAGE	22
ANNEXE 1 - PLANCHE DE REPERAGE USUEL	26
ÉTAT DU BATIMENT RELATIF A LA PRESENCE DE TERMITES.....	29
DÉSIGNATION DE L'IMMEUBLE	29
DÉSIGNATION DU DONNEUR D'ORDRE	29
DÉSIGNATION DE L'OPÉRATEUR DE DIAGNOSTIC	29
IDENTIFICATION DES BATIMENTS ET DES PARTIES DE BATIMENTS VISITES ET DES ÉLÉMENTS INFESTÉS OU AYANT ÉTÉ INFESTÉS PAR LES TERMITES ET CEUX QUI NE LE SONT PAS	30
IDENTIFICATION DES BATIMENTS ET PARTIES DU BATIMENT (PIÈCES ET VOLUMES) N'AYANT PU ÊTRE VISITES ET JUSTIFICATION	32
IDENTIFICATION DES OUVRAGES, PARTIES D'OUVRAGES ET ÉLÉMENTS QUI N'ONT PAS ÉTÉ EXAMINÉS ET JUSTIFICATION	32
MOYENS D'INVESTIGATION UTILISÉS	32
CONSTATATIONS DIVERSES	33
DIAGNOSTIC DE PERFORMANCE ÉNERGÉTIQUE.....	34
ÉTAT DE L'INSTALLATION INTÉRIEURE DE GAZ	38
DÉSIGNATION DE L'IMMEUBLE	38
DÉSIGNATION DU DONNEUR D'ORDRE	38
DÉSIGNATION DE L'OPÉRATEUR DE DIAGNOSTIC	38
IDENTIFICATION DES APPAREILS	39
ANOMALIES IDENTIFIÉES	39
IDENTIFICATION DES BATIMENTS ET PARTIES DU BATIMENT (PIÈCE ET VOLUMES) N'AYANT PU ÊTRE CONTRÔLÉS ET MOTIFS	39
CONSTATATIONS DIVERSES	39
ACTIONS DE L'OPÉRATEUR DE DIAGNOSTIC EN CAS DE DGI	40
ÉTAT DE L'INSTALLATION INTÉRIEURE D'ÉLECTRICITÉ	41
DÉSIGNATION ET DESCRIPTION DU LOCAL D'HABITATION ET DE SES DÉPENDANCES	41
IDENTIFICATION DU DONNEUR D'ORDRE	41
IDENTIFICATION DE L'OPÉRATEUR	41
CONCLUSION RELATIVE À L'ÉVALUATION DES RISQUES POUVANT PORTER ATTEINTE À LA SÉCURITÉ DES PERSONNES ..	42
INFORMATIONS COMPLÉMENTAIRES	42
EXPLICITATIONS DÉTAILLÉES RELATIVES AUX RISQUES ENCOURUS	47
ANOMALIES IDENTIFIÉES	47
ANNEXES.....	50
ATTESTATION(S) DE CERTIFICATION	50
ATTESTATION SUR L'HONNEUR	51
ATTESTATION D'ASSURANCE	52

RAPPORT DE SYNTHESE

Les présentes conclusions sont indiquées à titre d'information. Seuls les rapports réglementaires complets annexes comprises pourront être annexés à l'acte authentique.

Date d'intervention : **22/01/2021**

Opérateur : **MR PASQUET JEAN FRANCOIS**

Localisation de l'immeuble		Propriétaire
Type : Maison mitoyenne	Etage : na	Civilité : Madame
Adresse : 10 RUE DES RAMPARTS	N° lot(s) : NC	Nom : CATTANI RAYMONDE
Code postal : 24220	Lots divers : na	Adresse : 30 ROUTE DE SAINT ASTIER
Ville : ST CYPRIEN	Section cadastrale : NC	Code postal : 24430
	N° parcelle(s) : NC	Ville : ANNESSE ET BEAULIEU
	N° Cave : na	

* na=non affecté

CONSTAT DE PRESENCE D'AMIANTE

(Article R. 1334-24 du Code de la Santé Publique; Décret n° 2011-629 du 3 juin 2011 ; norme NF X 46-020)

Conclusion :

Dans le cadre de la mission objet du présent rapport, il n'a pas été repéré de matériaux et produits contenant de l'amiante.

CONSTAT DE RISQUE D'EXPOSITION AU PLOMB

(Article L. 1334-5 à L. 1334-10 et R. 1334-10 à R. 1334-12 du Code de la Santé Publique ; norme NF X 46-030)

Conclusion :

Le constat de risque d'exposition au plomb a révélé la présence de revêtements non dégradés contenant du plomb.

ETAT DU BATIMENT RELATIF A LA PRESENCE DE TERMITES

(Selon l'arrêté du 7 mars 2012 - Norme NF P 03-201)

Conclusion :

Absence d'indices d'infestation de termites.

DIAGNOSTIC DE PERFORMANCE ENERGETIQUE

Etiquette : **VIERGE** (voir recommandations)

ETAT DES RISQUES ET POLLUTIONS

CONFERE ERP CI JOINT

ETAT DE L'INSTALLATION INTERIEURE GAZ

(Norme NF P45-500)

Anomalie(s) de type : **A2, A1**

ETAT DE L'INSTALLATION INTERIEURE D'ELECTRICITE

(Fascicule de documentation NF C 16-600)

Présence d'anomalie(s).

Le présent document ne constitue qu'une note de synthèse provisoire. Elle ne pourra en aucun cas se substituer aux rapports réglementaires complets annexes comprises et ne peut être produite qu'à titre indicatif. Elle ne pourra être valablement annexée à l'acte authentique de vente du bien concerné.

Signature opérateur :




CONSTAT DE RISQUE D'EXPOSITION AU PLOMB (CREP) AVANT VENTE

Article L. 1334-5 à L. 1334-10 et R. 1334-10 à R. 1334-12 du Code de la Santé Publique; CREP réalisé en application de l'article L. 1334-6 du même code; arrêté du 19 août 2011 relatif au constat de risque d'exposition au plomb, norme NF X 46-030.

Réf dossier n° JFP22012102

A – Désignation de l'immeuble		
LOCALISATION DE L'IMMEUBLE	PROPRIETAIRE	OCCUPATION
Adresse : 10 RUE DES RAMPARTS Code postal : 24220 Ville : ST CYPRIEN Type de bien : Maison mitoyenne Année de construction : Antérieure à 1949 N° lot(s) : NC Section cadastrale : NC N° parcelle(s) : NC	Qualité : Madame Nom : CATTANI RAYMONDE Adresse : 30 ROUTE DE SAINT ASTIER Code postal : 24430 Ville : ANNESSE ET BEAULIEU	L'occupant est: Présence d'enfants : NON

B – Désignation du donneur d'ordre	
IDENTITE DU DONNEUR D'ORDRE	MISSION
Qualité : Madame Nom : CATTANI RAYMONDE Adresse : 30 ROUTE DE SAINT ASTIER Code postal : 24430 Ville : ANNESSE ET BEAULIEU	Date de mission : 22/01/2021 Date d'émission du rapport : 22/01/2021 Documents remis : Aucun document technique fourni Accompagnateur : Pas d'accompagnateur

C – Désignation de l'opérateur de diagnostic	
IDENTITE DE L'OPERATEUR DE DIAGNOSTIC	
Raison sociale et nom de l'entreprise : SARL SEGUIER - EXPERTIMMO Nom : MR PASQUET JEAN FRANCOIS Adresse : 2 RUE GAMBETTA Code postal : 24000 Ville : PERIGUEUX N° de siret : 525 033 916 00020 Signature : 	Certificat de compétence délivrée par : QUALIXPERT Adresse : LCC17, RUE BORREL 81100 CASTRES Le : 18/12/2018 N° certification : C2992 Cie d'assurance : AXA N° de police d'assurance : 6930372704 Date de validité : 31/12/2021 Référence réglementaire spécifique utilisée : Norme NF X 46-030

APPAREIL A FLUORESCENCE X UTILISÉ	
Modèle : XCd9.06	N° de série de l'appareil : 2-0337
Date de chargement de la source : 15/11/2018	Nature du radionucléide : Cd 109
Activité à cette date : 850	

Conclusion :

Le constat de risque d'exposition au plomb a révélé la présence de revêtements non dégradés contenant du plomb.

105 unités de diagnostic	3,81% non classées	73,33% de classe 0	0,00% de classe 1	22,86% de classe 2	0,00% de classe 3
--------------------------	--------------------	--------------------	-------------------	--------------------	-------------------

Le propriétaire doit veiller à l'entretien des revêtements recouvrant les unités de diagnostic de classe 1 et 2, afin d'éviter leur dégradation future.

Nombre total de pages du rapport : 15

SOMMAIRE

DÉSIGNATION DE L'IMMEUBLE.....	4
DÉSIGNATION DU DONNEUR D'ORDRE.....	4
DESIGNATION DE L'OPERATEUR DE DIAGNOSTIC	4
METHODES D'INVESTIGATION.....	5
APPRECIATION SUR L'ETAT GENERAL DU BIEN OBJET DE LA MISSION	6
RELEVÉ DES MESURES.....	8
SYNTHESE DU RELEVÉ DES MESURES	14
NOTICE D'INFORMATION GÉNÉRALE.....	15
ANNEXE 1 - CROQUIS DE SITUATION	16
ANNEXE 2 - FICHE D'IDENTIFICATION ET DE COTATION.....	18

D – METHODES D'INVESTIGATION

Le constat de risque d'exposition au plomb (CREP), défini à l'Article L.1334-5 du code de la santé publique, consiste à mesurer la concentration en plomb de tous les revêtements du bien concerné, afin d'identifier ceux contenant du plomb, qu'ils soient dégradés ou non, à décrire leur état de conservation et à repérer, le cas échéant, les situations de dégradation du bâti permettant d'identifier les situations d'insalubrité.

Le présent constat est réalisé en application de l'article L. 1334-6, et porte uniquement sur les revêtements privatifs du logement, y compris les revêtements extérieurs au logement (volet, portail, grille, ...).

Lorsque le CREP est réalisé en application de l'Article L.1334-8, seuls les revêtements des parties communes sont concernés (y compris par exemple, la partie extérieure des portes palières).

Les mesures effectuées sur les unités de diagnostics sont réalisées à l'aide d'un analyseur portable permettant de détecter le plomb éventuellement présent dans les différents revêtements. Conformément à la réglementation en vigueur, l'utilisateur de cet appareil a obtenu une autorisation de détention régulière délivrée par la DGSNR (Direction Générale de la Sécurité Nucléaire et de la Radioprotection). Le présent constat ne comprend pas la mise en oeuvre de méthodes destructives, ni la dépose d'éléments de la construction ou d'habillage ou le déplacement de mobilier. Un prélèvement du revêtement pour analyse chimique est effectué lorsque la mesure est impossible (éléments difficiles d'accès pour l'appareil, surfaces insuffisamment planes ou forte rugosité) ou non concluante au regard de la précision de l'appareil ou éventuellement lorsque dans un même local, au moins une mesure est supérieure au seuil de 1 milligramme par centimètre carré (1mg/cm²), mais aucune mesure n'est supérieure à 2mg/cm².

Ce Constat de Risque d'Exposition au Plomb a été rédigé par l'opérateur conformément à la norme NF X 46-030 «Diagnostic plomb — Protocole de réalisation du constat de risque d'exposition au plomb».

Analyseur utilisé

APPAREIL A FLUORESCENCE X			
Nom du fabricant de l'appareil	Fondis Electronic		
Autorisation ASN (DGSNR)	N° : T240246	Date d'autorisation : 01/03/2017	
	Date de fin de validité de l'autorisation : 24/09/2022		
Nom du titulaire de l'autorisation ASN (DGSNR)	JEAN PHILIPPE MESTRE		
Nom de la Personne Compétente en Radioprotection (PCR)	JEAN PHILIPPE MESTRE		
Fabricant de l'étalon	RITVERC	n° NIST de l'étalon	
Concentration	mg/cm ²	Incertitude	mg/cm ²
Vérification de la justesse de l'appareil en début du CREP	Date : 22/01/2021	n° de la mesure	0
		concentration	1 mg/cm ²
Vérification de la justesse de l'appareil en fin du CREP	Date : 22/01/2021	n° de la mesure	174
		concentration	1 mg/cm ²
Vérification de la justesse de l'appareil si une remise sous tension a lieu	Date : Sans objet	n° de la mesure	
		concentration	mg/cm ²

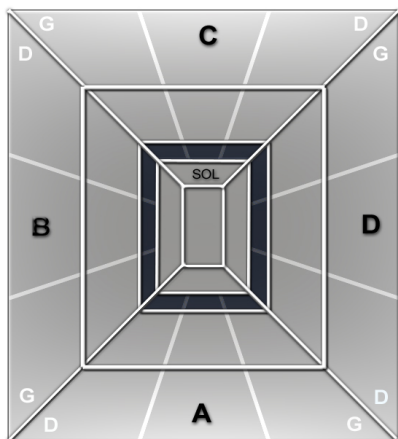
Laboratoire d'analyse éventuel

Nom du laboratoire d'analyse	ITGA
Nom du contact	Sans objet
Coordonnées	PARC EDONIA - BAT R - RUE DE LA TERRE ADELIE 35768 SAINT GREGOIRE CEDEX
Référence du rapport d'essai	Sans objet
Date d'envoi des prélèvements	Sans objet
Date de réception des résultats	Sans objet

E – Appréciation sur l'état général du bien objet de la mission

RISQUES DE SATURNISME INFANTILE	
Au moins un local parmi les locaux objets du constat présente au moins 50 % d'unités de diagnostic de classe 3	NON
L'ensemble des locaux objets du présent constat présente au moins 20 % d'unités de diagnostic de classe 3	NON
SITUATIONS DE DEGRADATION DU BATI	
Plancher ou plafond menaçant de s'effondrer ou en tout ou partie effondré	NON
Traces importantes de coulure ou de ruissellement d'eau sur plusieurs unités de diagnostic d'un même local	NON
Plusieurs unités de diagnostic d'un même local recouvertes de moisissures ou de tâches d'humidité	NON

SCHEMA TYPE DE LA PIECE



Mur A : Mur d'accès au local
Mur B : Mur gauche
Mur C : Mur du fond
Mur D : Mur droit

Abréviations : G=gauche, D=droite, H=Haut, B=bas, Int=intérieur, Ext=extérieur Fen=fenêtre M=milieu

La zone plafond est indiquée en clair sur le croquis de situation.

Abréviations :

Cla : classement

NV : Non visible

ND : Non dégradé

EU : Etat d'usage

DE : Dégradé

int=intérieur ext=extérieur D=droit G=gauche Fen=fenêtre M=milieu P=porte

1 Fenêtre1 : fenêtre la plus à gauche sur le pan de mur mentionné.

1 Fenêtre2 : 2^e mesure sur la fenêtre la plus à gauche

1 Porte1 : idem

non visible : si le revêtement contenant du plomb (peinture par exemple) est manifestement situé en dessous d'un revêtement sans plomb (papier peint par exemple), la description de l'état de conservation de cette peinture peut ne pas être possible

état d'usage : c'est-à-dire présence de dégradations d'usage couramment rencontrées dans un bien régulièrement entretenu (usure par friction, traces de chocs, microfissures ...) : ces dégradations ne génèrent pas spontanément des poussières ou des écailles

dégradé : c'est-à-dire présence de dégradations caractéristiques d'un défaut d'entretien ou de désordres liés au bâti, qui génèrent spontanément des poussières ou des écailles (pulvérulence, écaillage, cloquage, fissures, faïençage, traces de grattage, lézardes).

F – Relevé des mesures

N° Mes	Zone	Unité de diagnostic	Substrat	Revêt. apparent	Localisa mesure	Rés	Mesure mg/cm²	Nature dégradat°	Classe	observat°
Calibrage début										
0						POS	1			

N° Mes	Zone	Unité de diagnostic	Substrat	Revêt. apparent	Localisa mesure	Rés	Mesure mg/cm²	Nature dégradat°	Classe	observat°
RDC ENTRÉE										
1	A	mur haut	Crépi	Peinture	>1m.	NEG	0,4		0	
2	A	mur bas	Crépi	Peinture	<1m.	NEG	0,1		0	
3	B	mur haut	Crépi	Peinture	>1m.	NEG	0,4		0	
4	B	mur bas	Crépi	Peinture	<1m.	NEG	0,4		0	
5	C	mur haut	Crépi	Peinture	>1m.	NEG	0,4		0	
6	C	mur bas	Crépi	Peinture	<1m.	NEG	0,4		0	
7	D	mur haut	Crépi	Peinture	>1m.	NEG	0,4		0	
8	D	mur bas	Crépi	Peinture	<1m.	NEG	0,4		0	
9	A	porte1 int	Bois	Peinture	Centre	NEG	0,4		0	
10	A	porte2 int	Bois	Peinture	Centre	NEG	0,1		0	
11	A	huisserie1 porte int	Bois	Peinture		NEG	0,7		0	
12	A	huisserie3 porte int	Bois	Peinture		NEG	0,5		0	
13	A	porte2 ext	Bois	Peinture	Centre	NEG	0,4		0	
14	A	porte3 ext	Bois	Peinture	Centre	NEG	0,1		0	
15	A	huisserie1 porte ext	Bois	Peinture		NEG	0,7		0	
16	A	huisserie3 porte ext	Bois	Peinture		NEG	0,5		0	
17		plafond	Plâtre	Peinture		NEG	0,4		0	
x		Plinthes								carrelage
x										
Nombre total d'UD			11	Nbre d'unités de classe 3		0	Pourcentage de classe 3			0%

N° Mes	Zone	Unité de diagnostic	Substrat	Revêt. apparent	Localisa mesure	Rés	Mesure mg/cm²	Nature dégradat°	Classe	observat°
RDC CUISINE										
18	A	mur haut	Plâtre	Peinture	>1m.	NEG	0,1		0	
19	A	mur bas	Plâtre	Peinture	<1m.	NEG	0,2		0	
20	B	mur haut	Plâtre	Peinture	>1m.	NEG	0,8		0	
21	B	mur bas	Plâtre	Peinture	<1m.	NEG	0,2		0	
22	C	mur haut	Plâtre	Peinture	>1m.	NEG	0,1		0	
23	C	mur bas	Plâtre	Peinture	<1m.	NEG	0,2		0	
24	D	mur haut	Plâtre	Peinture	>1m.	NEG	0,2		0	
25	D	mur bas	Plâtre	Peinture	<1m.	NEG	0,2		0	
26	A	porte1 int	Bois	Peinture	Centre	POS	2,1	traces de chocs EU	2	
27	A	huisserie1 porte int	Bois	Peinture		POS	3,1	traces de chocs EU	2	
28	A	huisserie3 porte int	Bois	Peinture		POS	2,2	traces de chocs EU	2	
29	A	porte2 ext	Bois	Peinture	Centre	POS	3,1	traces de chocs EU	2	
30	A	huisserie1 porte ext	Bois	Peinture		POS	2,1	traces de chocs EU	2	
31	A	huisserie3 porte ext	Bois	Peinture		POS	2,2	traces de chocs EU	2	
32	B	Fenêtre1 int	Bois	Peinture	Centre	NEG	0,4		0	
33	B	Fenêtre1 ext	Bois	Peinture	Centre	NEG	0,5		0	

34	B	volet1 int	Bois	Peinture		NEG	0,4		0	
35	B	volet1 ext	Bois	Peinture		NEG	0,5		0	
x		Plinthes								carrelage
x										
Nombre total d'UD			13	Nbre d'unités de classe 3		0	Pourcentage de classe 3		0%	

N° Mes	Zone	Unité de diagnostic	Substrat	Revêt. apparent	Localisa mesure	Rés	Mesure mg/cm²	Nature dégradat°	Classe	observat°
RDC DÉGAGEMENT 1										
36	A	mur haut	Crépi	Peinture	>1m.	NEG	0,4		0	
37	A	mur bas	Crépi	Peinture	<1m.	NEG	0,1		0	
38	B	mur haut	Crépi	Peinture	>1m.	NEG	0,4		0	
39	B	mur bas	Crépi	Peinture	<1m.	NEG	0,7		0	
40	C	mur haut	Crépi	Peinture	>1m.	NEG	0,4		0	
41	C	mur bas	Crépi	Peinture	<1m.	NEG	0,5		0	
42	D	mur haut	Crépi	Peinture	>1m.	NEG	0,4		0	
43	D	mur bas	Crépi	Peinture	<1m.	NEG	0,8		0	
44	E	mur haut	Crépi	Peinture	>1m.	NEG	0,7		0	
45	E	mur bas	Crépi	Peinture	<1m.	NEG	0,4		0	
46	F	mur haut	Crépi	Peinture	>1m.	NEG	0,4		0	
47	F	mur bas	Crépi	Peinture	<1m.	NEG	0,7		0	
Nombre total d'UD			6	Nbre d'unités de classe 3		0	Pourcentage de classe 3		0%	

N° Mes	Zone	Unité de diagnostic	Substrat	Revêt. apparent	Localisa mesure	Rés	Mesure mg/cm²	Nature dégradat°	Classe	observat°
RDC W.C										
48	A	mur haut	Plâtre	Peinture	>1m.	NEG	0,4		0	
49	A	mur bas	Plâtre	Peinture	<1m.	NEG	0,4		0	
50	B	mur haut	Plâtre	Peinture	>1m.	NEG	0,4		0	
51	B	mur bas	Plâtre	Peinture	<1m.	NEG	0,7		0	
52	C	mur haut	Plâtre	Peinture	>1m.	NEG	0,4		0	
53	C	mur bas	Plâtre	Peinture	<1m.	NEG	0,2		0	
54	D	mur haut	Plâtre	Peinture	>1m.	NEG	0,8		0	
55	D	mur bas	Plâtre	Peinture	<1m.	NEG	0,6		0	
56		plafond	Plâtre	Peinture		NEG	0,4		0	
57	A	porte1 int	Bois	Peinture	Centre	POS	4,2	traces de chocs EU	2	
58	A	huisserie1 porte int	Bois	Peinture		POS	2,1	traces de chocs EU	2	
59	A	huisserie3 porte int	Bois	Peinture		POS	2,2	traces de chocs EU	2	
60	A	porte2 ext	Bois	Peinture	Centre	POS	3,3	traces de chocs EU	2	
61	A	huisserie1 porte ext	Bois	Peinture		POS	2,4	traces de chocs EU	2	
62	A	huisserie3 porte ext	Bois	Peinture		POS	2,2	traces de chocs EU	2	
Nombre total d'UD			9	Nbre d'unités de classe 3		0	Pourcentage de classe 3		0%	

N° Mes	Zone	Unité de diagnostic	Substrat	Revêt. apparent	Localisa mesure	Rés	Mesure mg/cm²	Nature dégradat°	Classe	observat°
RDC SALLE D'EAU										
63	A	mur haut	Crépi	Peinture	>1m.	NEG	0,4		0	
64	A	mur bas	Crépi	Peinture	<1m.	NEG	0,2		0	
65	B	mur haut	Crépi	Peinture	>1m.	NEG	0,4		0	
66	B	mur bas	Crépi	Peinture	<1m.	NEG	0,4		0	
67	C	mur haut	Crépi	Peinture	>1m.	NEG	0,4		0	
68	C	mur bas	Crépi	Peinture	<1m.	NEG	0,4		0	
69	D	mur haut	Crépi	Peinture	>1m.	NEG	0,4		0	

70	D	mur bas	Crépi	Peinture	<1m.	NEG	0,4		0	
71		plafond	Bois	Peinture		NEG	0,5		0	
72	A	porte1 int	Bois	Peinture	Centre	NEG	0,7		0	
73	A	porte2 int	Bois	Peinture	Centre	NEG	0,1		0	
74	A	huisserie1 porte int	Bois	Peinture		NEG	0,4		0	
75	A	huisserie3 porte int	Bois	Peinture		NEG	0,5		0	
76	A	porte2 ext	Bois	Peinture	Centre	NEG	0,5		0	
77	A	porte3 ext	Bois	Peinture	Centre	NEG	0,4		0	
78	A	huisserie1 porte ext	Bois	Peinture		NEG	0,4		0	
79	A	huisserie3 porte ext	Bois	Peinture		NEG	0,7		0	
Nombre total d'UD			9	Nbre d'unités de classe 3		0	Pourcentage de classe 3			0%

N° Mes	Zone	Unité de diagnostic	Substrat	Revêt. apparent	Localisa mesure	Rés	Mesure mg/cm²	Nature dégradat°	Classe	observat°
RDC ESCALIER VERS 1ER										
80		mur haut1	Plâtre	Peinture	>1m.	NEG	0,4		0	
81		mur bas1	Plâtre	Peinture	<1m.	NEG	0,4		0	
82		marche1	Bois	Peinture		NEG	0,5		0	
83		contre marche1	Bois	Peinture		NEG	0,4		0	
84		barreau1	Bois	Peinture		NEG	0,4		0	
85		main courante1	Bois	Peinture		NEG	0,4		0	
Nombre total d'UD			5	Nbre d'unités de classe 3		0	Pourcentage de classe 3			0%

N° Mes	Zone	Unité de diagnostic	Substrat	Revêt. apparent	Localisa mesure	Rés	Mesure mg/cm²	Nature dégradat°	Classe	observat°
1ER ÉTAGE DÉGAGEMENT 2										
86	A	mur haut	Plâtre	Peinture	>1m.	NEG	0,1		0	
87	A	mur bas	Plâtre	Peinture	<1m.	NEG	0,4		0	
88	B	mur haut	Plâtre	Peinture	>1m.	NEG	0,7		0	
89	B	mur bas	Plâtre	Peinture	<1m.	NEG	0,7		0	
90	C	mur haut	Plâtre	Peinture	>1m.	NEG	0,2		0	
91	C	mur bas	Plâtre	Peinture	<1m.	NEG	0,4		0	
92	D	mur haut	Plâtre	Peinture	>1m.	NEG	0,4		0	
93	D	mur bas	Plâtre	Peinture	<1m.	NEG	0,4		0	
94		plafond	Plâtre	Papier Peint		NEG	0,4		0	
95	A	plinthe	Bois	Peinture		NEG	0,1		0	
96	C	plinthe	Bois	Peinture		NEG	0,4		0	
Nombre total d'UD			6	Nbre d'unités de classe 3		0	Pourcentage de classe 3			0%

N° Mes	Zone	Unité de diagnostic	Substrat	Revêt. apparent	Localisa mesure	Rés	Mesure mg/cm²	Nature dégradat°	Classe	observat°
1ER ÉTAGE CHAMBRE 1										
97	A	mur haut	Plâtre	Papier Peint	>1m.	NEG	0,4		0	
98	A	mur bas	Plâtre	Papier Peint	<1m.	NEG	0,1		0	
99	B	mur haut	Plâtre	Papier Peint	>1m.	NEG	0,4		0	
100	B	mur bas	Plâtre	Papier Peint	<1m.	NEG	0,7		0	
101	C	mur haut	Plâtre	Papier Peint	>1m.	NEG	0,7		0	
102	C	mur bas	Plâtre	Papier Peint	<1m.	NEG	0,5		0	
103	D	mur haut	Plâtre	Papier Peint	>1m.	NEG	0,5		0	
104	D	mur bas	Plâtre	Papier Peint	<1m.	NEG	0,7		0	
105	A	plinthe	Bois	Peinture		NEG	0,4		0	
106	C	plinthe	Bois	Peinture		NEG	0,4		0	
107		plafond	Plâtre	Peinture		NEG	0,4		0	
108	A	porte1 int	Bois	Peinture	Centre	NEG	0,4		0	
109	A	porte2 int	Bois	Peinture	Centre	NEG	0,4		0	
110	A	huisserie1 porte int	Bois	Peinture		NEG	0,5		0	
111	A	huisserie3 porte int	Bois	Peinture		NEG	0,5		0	

112	A	porte2 ext	Bois	Peinture	Centre	NEG	0,1		0	
113	A	porte3 ext	Bois	Peinture	Centre	NEG	0,4		0	
114	A	huisserie1 porte ext	Bois	Peinture		NEG	0,7		0	
115	A	huisserie3 porte ext	Bois	Peinture		NEG	0,5		0	
116	C	Fenêtre1 int	Bois	Peinture	Centre	POS	3,2	traces de chocs EU	2	
117	C	Fenêtre1 ext	Bois	Peinture	Centre	POS	2,7	traces de chocs EU	2	
118	C	volet1 int	Bois	Peinture		NEG	0,4		0	
119	C	volet1 ext	Bois	Peinture		NEG	0,8		0	
Nombre total d'UD			13	Nbre d'unités de classe 3		0	Pourcentage de classe 3			0%

N° Mes	Zone	Unité de diagnostic	Substrat	Revêt. apparent	Localisa mesure	Rés	Mesure mg/cm²	Nature dégradat°	Classe	observat°
1ER ÉTAGE CHAMBRE 2										
120	A	mur haut	Plâtre	Papier Peint	>1m.	NEG	0,4		0	
121	A	mur bas	Plâtre	Papier Peint	<1m.	NEG	0,7		0	
122	B	mur haut	Plâtre	Papier Peint	>1m.	NEG	0,4		0	
123	B	mur bas	Plâtre	Papier Peint	<1m.	NEG	0,4		0	
124	C	mur haut	Plâtre	Papier Peint	>1m.	NEG	0,8		0	
125	C	mur bas	Plâtre	Papier Peint	<1m.	NEG	0,6		0	
126	D	mur haut	Plâtre	Papier Peint	>1m.	NEG	0,2		0	
127	D	mur bas	Plâtre	Papier Peint	<1m.	NEG	0,4		0	
128		plafond	Plâtre	Peinture		NEG	0,4		0	
129	A	plinthe	Bois	Peinture		NEG	0,4		0	
130	C	plinthe	Bois	Peinture		NEG	0,4		0	
131	A	porte1 int	Bois	Peinture	Centre	NEG	0,4		0	
132	A	porte2 int	Bois	Peinture	Centre	NEG	0,1		0	
133	A	huisserie1 porte int	Bois	Peinture		NEG	0,5		0	
134	A	huisserie3 porte int	Bois	Peinture		NEG	0,9		0	
135	A	porte2 ext	Bois	Peinture	Centre	NEG	0,4		0	
136	A	porte3 ext	Bois	Peinture	Centre	NEG	0,4		0	
137	A	huisserie1 porte ext	Bois	Peinture		NEG	0,8		0	
138	A	huisserie3 porte ext	Bois	Peinture		NEG	0,5		0	
139	B	Fenêtre1 int	Bois	Peinture	Centre	POS	5,1	traces de chocs EU	2	
140	B	Fenêtre1 ext	Bois	Peinture	Centre	POS	4,8	traces de chocs EU	2	
141	B	volet1 int	Bois	Peinture		NEG	0,4		0	
142	B	volet1 ext	Bois	Peinture		NEG	0,5		0	
Nombre total d'UD			13	Nbre d'unités de classe 3		0	Pourcentage de classe 3			0%

N° Mes	Zone	Unité de diagnostic	Substrat	Revêt. apparent	Localisa mesure	Rés	Mesure mg/cm²	Nature dégradat°	Classe	observat°
1ER ÉTAGE CHAMBRE 3										
143	A	mur haut	Crépi	Peinture	>1m.	NEG	0,1		0	
144	A	mur bas	Crépi	Peinture	<1m.	NEG	0,7		0	
145	B	mur haut	Crépi	Peinture	>1m.	NEG	0,7		0	
146	B	mur bas	Crépi	Peinture	<1m.	NEG	0,4		0	
147	C	mur haut	Crépi	Peinture	>1m.	NEG	0,4		0	
148	C	mur bas	Crépi	Peinture	<1m.	NEG	0,4		0	
149	D	mur haut	Crépi	Peinture	>1m.	NEG	0,4		0	
150	D	mur bas	Crépi	Peinture	<1m.	NEG	0,8		0	
151		plafond	Bois	Peinture		NEG	0,5		0	
152	A	plinthe	Bois	Peinture		NEG	0,4		0	
153	C	plinthe	Bois	Peinture		NEG	0,4		0	

expertimmo

diagnostics

154	A	porte1 int	Bois	Peinture	Centre	POS	3,2	traces de chocs EU	2	
155	A	huisserie1 porte int	Bois	Peinture		POS	2,6	traces de chocs EU	2	
156	A	huisserie3 porte int	Bois	Peinture		POS	4,1	traces de chocs EU	2	
157	A	porte2 ext	Bois	Peinture	Centre	POS	5,2	traces de chocs EU	2	
158	A	huisserie1 porte ext	Bois	Peinture		POS	3,3	traces de chocs EU	2	
159	A	huisserie3 porte ext	Bois	Peinture		POS	4,2	traces de chocs EU	2	
160	D	porte1 ext	Bois	Peinture	Centre	POS	2,2	traces de chocs EU	2	
161	D	huisserie1 porte ext	Bois	Peinture		POS	3,4	traces de chocs EU	2	
162	D	huisserie3 porte ext	Bois	Peinture		POS	4,4	traces de chocs EU	2	
163	D	porte2 int	Bois	Peinture	Centre	POS	3,1	traces de chocs EU	2	
164	D	huisserie1 porte int	Bois	Peinture		POS	3,6	traces de chocs EU	2	
165	D	huisserie3 porte int	Bois	Peinture		POS	2,9	traces de chocs EU	2	
166	C	Fenêtre1 int	Bois	Peinture	Droite	POS	2,1	traces de chocs EU	2	
167	C	Fenêtre1 ext	Bois	Peinture	Droite	POS	3,2	traces de chocs EU	2	
168	C	volet1 int	Bois	Peinture		NEG	0,4		0	
169	C	volet1 ext	Bois	Peinture		NEG	0,4		0	
170	C	Fenêtre1 int	Bois	Peinture	Gauche	POS	2,2	traces de chocs EU	2	
171	C	Fenêtre1 ext	Bois	Peinture	Gauche	POS	3,2	traces de chocs EU	2	
172	C	volet1 int	Bois	Peinture		NEG	0,5		0	
173	C	volet1 ext	Bois	Peinture		NEG	0,9		0	
Nombre total d'UD			20	Nbre d'unités de classe 3		0	Pourcentage de classe 3			0%

N° Mes	Zone	Unité de diagnostic	Substrat	Revêt. apparent	Localisa mesure	Rés	Mesure mg/cm²	Nature dégradat°	Classe	observat°
Calibrage fin										
174						POS	1			

Les n° de mesures commençant par la lettre P correspondent à des prélèvements.
Leur concentration est exprimée en mg/g, le seuil positif est de 1.5 mg/g

RESPONSABILITE DU PROPRIETAIRE SUR LA PRESENCE EVENTUELLE DE PLOMB DANS LES PARTIES COMMUNES

En sus du présent rapport, afin que le propriétaire vendeur soit exonéré de la garantie de vices cachés que pourrait constituer la présence de revêtements contenant du plomb à une concentration > 1mg/cm² dans les parties communes, il doit impérativement fournir à l'acquéreur un «Constat des Risques d'Exposition au Plomb» (CREP) portant sur les parties communes. Lorsque le bien ne fait pas partie d'un ensemble immobilier comprenant des parties communes, il n'y a pas lieu de prendre en compte cette remarque.

Durée de validité

Si le présent constat révèle la présence de revêtements contenant du plomb avec une concentration supérieure à 1mg/cm², il doit avoir été établi depuis moins d'un an à la date de toute promesse unilatérale de vente ou d'achat ou de contrat réalisant ou constatant la vente d'un immeuble et moins de six ans à la date de signature de tout nouveau contrat de location. Passé ce délai, le constat devra être actualisé.

Le présent rapport ne peut être reproduit qu'intégralement et avec l'autorisation écrite préalable de son auteur.

Tous les locaux ont été visités :

OUI NON

Liste des locaux visités : Entrée, Cuisine, Dégagement 1, W.C, Salle d'eau, Chaufferie, Escalier vers 1er, Dégagement 2, Chambre 1, Chambre 2, Chambre 3, Escalier vers 2ème, Grenier

Locaux et parties de l'immeuble bâti non visités

Local ou partie de l'immeuble bâti	Motif
Néant	Néant

G – SYNTHÈSE DU RELEVÉ DES MESURES

Nombre total d'unités de diagnostic : 105

Pourcentage respectif des unités de diagnostic de classe 0, 1, 2 et 3 par rapport au nombre total d'unités de diagnostic :

Concentration en plomb	Type de dégradation	Classement	% des unités de diagnostic
< 1 mg/cm ² (ou < 1,5 mg/g)		0	73%
≥ 1 mg/cm ² (ou ≥ 1,5 mg/g)	Non dégradé (ND) ou non visible (NV)	1	0%
	Etat d'usage (EU)	2	23%
	Dégradé (DE)	3	0%

Classement des unités de diagnostic

Les mesures de concentration en plomb sont regroupées dans le tableau de synthèse suivant :

	Total	Non mesurées	Classe 0	Classe 1	Classe 2	Classe 3
Nombre d'unités de diagnostic	105	4	77	0	24	0
%	100,00 %	3,81 %	73,33 %	0,00 %	22,86 %	0,00 %

Recommandations au propriétaire

Il est rappelé au propriétaire du bien l'intérêt de veiller à l'entretien des revêtements recouvrant les peintures au plomb afin d'éviter leur dégradation future. Le plomb (principalement la céruse) contenu dans les revêtements peut provoquer une intoxication des personnes, en particulier des jeunes enfants, dès lors qu'il est inhalé ou ingéré. Les travaux qui seraient conduits sur les surfaces identifiées comme recouvertes de peinture d'une concentration surfacique en plomb égale ou supérieure à 1 mg/cm² devront s'accompagner de mesures de protection collectives et individuelles visant à contrôler la dissémination de poussières toxiques et à éviter toute exposition au plomb tant pour les intervenants que pour les occupants de l'immeuble et la population environnante.

NOTICE D'INFORMATION GÉNÉRALE SUR LES RISQUES LIÉS A LA PRÉSENCE DE REVÊTEMENTS CONTENANT DU PLOMB

(conformément à l'annexe 2 de l'arrêté du 19 août 2011)

Si le logement que vous vendez, achetez ou louez comporte des revêtements contenant du plomb : sachez que le plomb est dangereux pour la santé.

Deux documents vous informent :

le constat de risque d'exposition au plomb vous permet de localiser précisément ces revêtements : **lisez-le attentivement !**

la présente notice d'information résume ce que vous devez savoir pour éviter l'exposition au plomb dans ce logement.

Les effets du plomb sur la santé

L'ingestion ou l'inhalation de plomb est toxique. Elle provoque des effets réversibles (anémie, troubles digestifs) ou irréversibles (atteinte du système nerveux, baisse du quotient intellectuel, etc...). Une fois dans l'organisme, le plomb est stocké, notamment dans les os, d'où il peut être libéré dans le sang, des années ou même des dizaines d'années plus tard. **L'intoxication chronique par le plomb, appelée saturnisme, est particulièrement grave chez le jeune enfant. Les femmes en âge de procréer doivent également se protéger car, pendant la grossesse, le plomb peut traverser le placenta et contaminer le fœtus.**

Les mesures de prévention en présence de revêtements contenant du plomb

Des peintures fortement chargées en plomb (céruse) ont été couramment utilisées jusque vers 1950. Ces peintures, souvent recouvertes par d'autres revêtements depuis, peuvent être dégradées à cause de l'humidité, à la suite d'un choc, par grattage ou à l'occasion de travaux : les écaïlles et les poussières ainsi libérées constituent alors une source d'intoxication. Ces peintures représentent le principal risque d'exposition au plomb dans l'habitation.

Le plomb contenu dans les peintures ne présente pas de risque tant qu'elles sont en bon état ou inaccessibles. En revanche, le risque apparaît dès qu'elles s'écaïllent ou se dégradent. Dans ce cas, votre enfant peut s'intoxiquer :

- s'il porte à la bouche des écaïlles de peinture contenant du plomb ;
- s'il se trouve dans une pièce contaminée par des poussières contenant du plomb ;
- s'il reste à proximité de travaux dégageant des poussières contenant du plomb.

Le plomb en feuille contenu dans certains papiers peints (posés parfois sur les parties humides des murs) n'est dangereux qu'en cas d'ingestion de fragments de papier. Le plomb laminé des balcons et rebords extérieurs de fenêtre n'est dangereux que si l'enfant a accès à ces surfaces, y porte la bouche ou suce ses doigts après les avoir touchées.

Pour éviter que votre enfant ne s'intoxique :

- A. Surveillez l'état des peintures et effectuez les menues réparations qui s'imposent sans attendre qu'elles s'aggravent.
- B. Lutte contre l'humidité, qui favorise la dégradation des peintures ;
- C. Évitez le risque d'accumulation des poussières : ne posez pas de moquette dans les pièces où l'enfant joue, nettoyez souvent le sol, les rebords de fenêtres avec une serpillière humide ;
- D. Veillez à ce que votre enfant n'ait pas accès à des peintures dégradées, à des papiers peints contenant une feuille de plomb, ou à du plomb laminé (balcons, rebords extérieurs de fenêtres) ; lavez ses mains, ses jouets.

En cas de travaux portant sur des revêtements contenant du plomb, prenez des précautions :

- E. Si vous confiez les travaux à une entreprise, remettez-lui une copie du constat du risque d'exposition au plomb, afin qu'elle mette en œuvre les mesures de prévention adéquates ;
- F. Tenez les jeunes enfants éloignés du logement pendant toute la durée des travaux. ; avant tout retour d'un enfant après travaux, les locaux doivent avoir été parfaitement nettoyés ;
- G. Si vous réalisez les travaux vous-même, prenez soin d'éviter la dissémination de poussières contaminées dans tout le logement et éventuellement le voisinage.

Si vous êtes enceinte :

- **Ne réalisez jamais vous-même des travaux portant sur des revêtements contenant du plomb ;**
- **Eloignez-vous de tous travaux portant sur des revêtements contenant du plomb.**

Si vous craignez qu'il existe un risque pour votre santé ou celle de votre enfant, parlez-en à votre médecin (généraliste, pédiatre, médecin de protection maternelle et infantile, médecin scolaire) qui prescrira, s'il le juge utile, un dosage de plomb dans le sang (plombémie). Des informations sur la prévention du saturnisme peuvent être obtenues auprès des directions départementales des territoires, des agences régionales de la santé ou des services communaux d'hygiène et de santé, ou sur les sites internet des ministères chargés de la santé et du logement.

DATE DU RAPPORT : 22/01/2021

OPERATEUR : MR PASQUET JEAN FRANCOIS

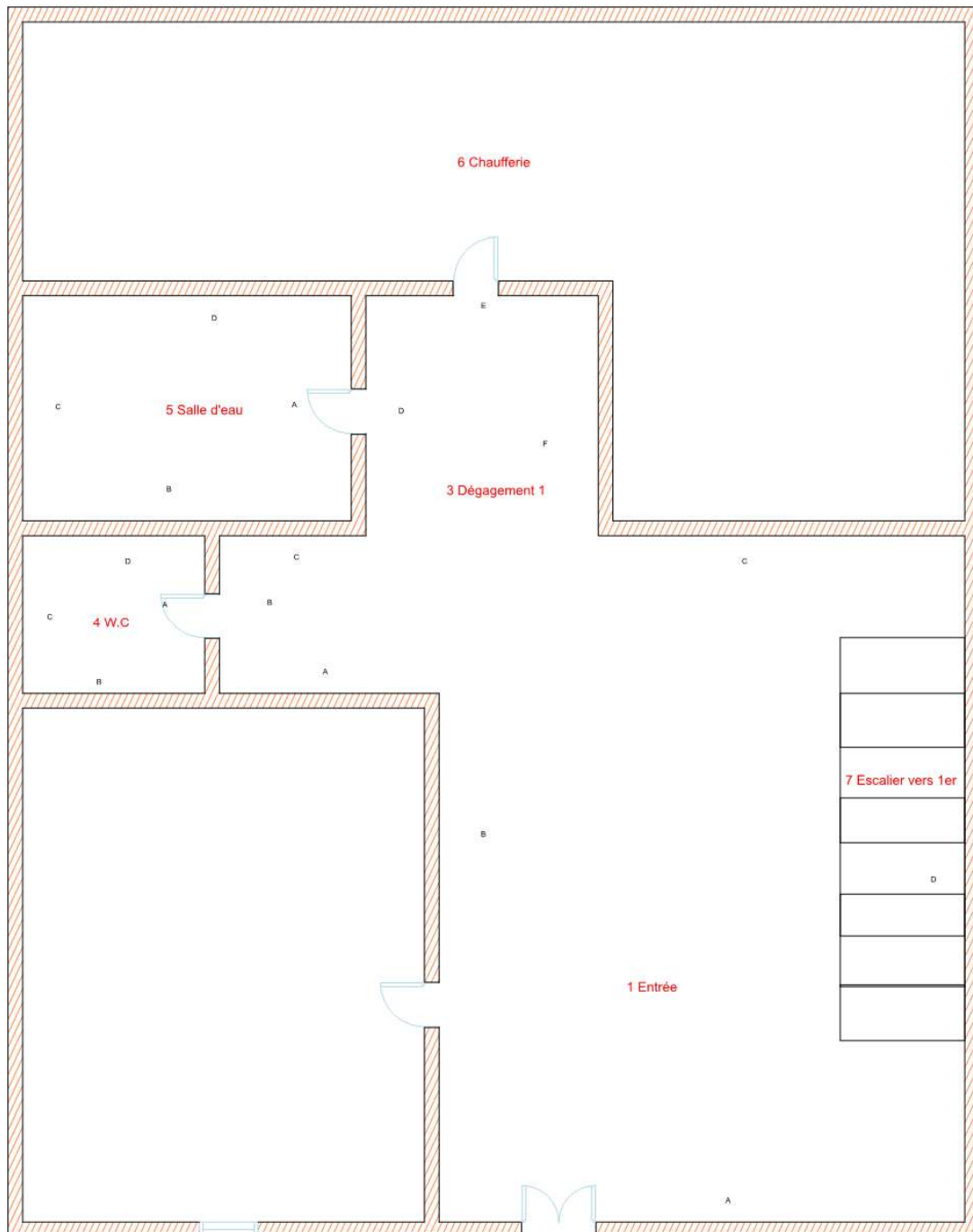
CACHET



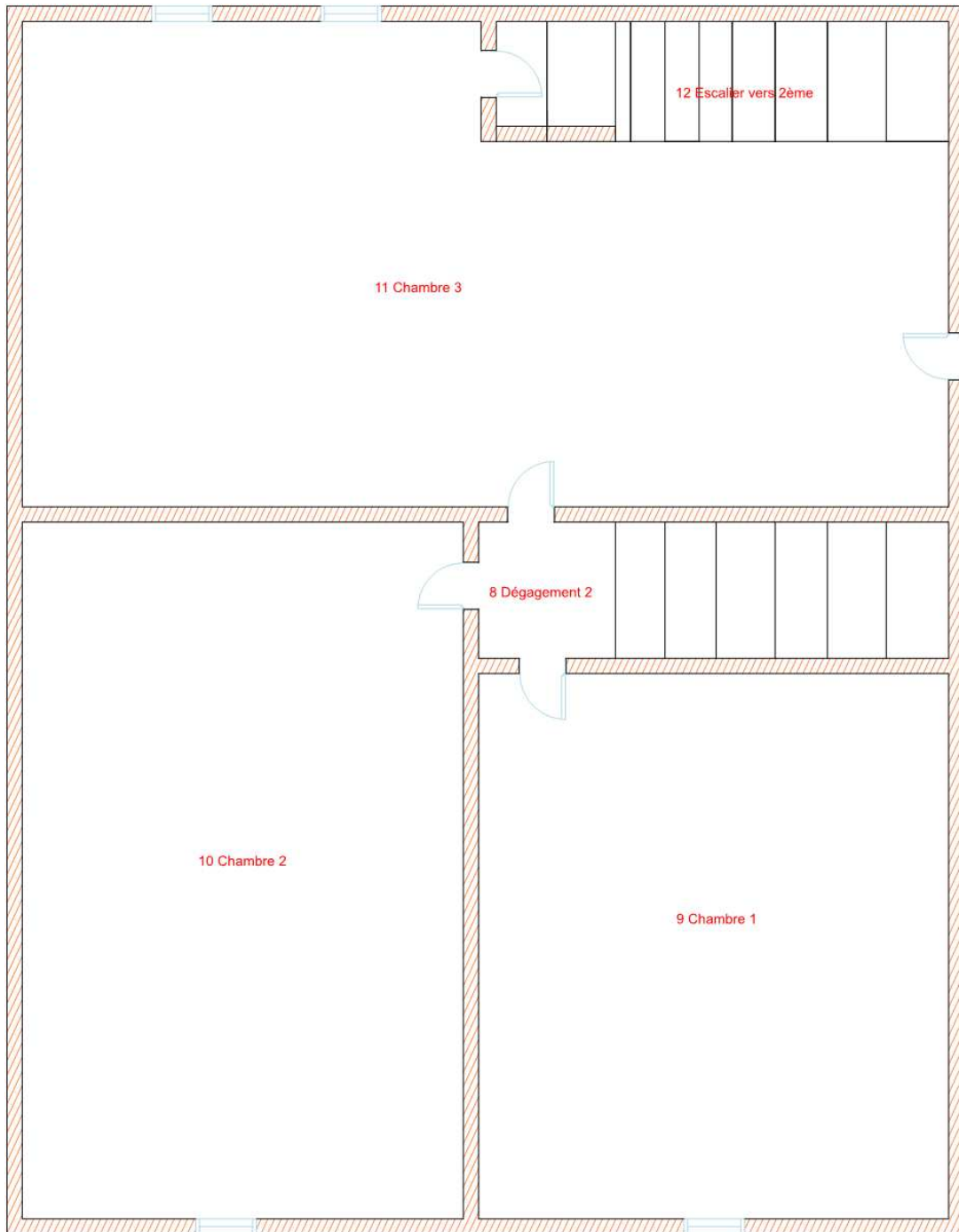
SIGNATURE

Le présent rapport est établi par une personne dont les compétences sont certifiées par **QUALIXPERT (LCC17, RUE BORREL 81100 CASTRES)**.


ANNEXE 1 - CROQUIS DE SITUATION



Rdc



1er étage



2e étage

RAPPORT DE REPERAGE DES MATERIAUX ET PRODUITS CONTENANT DE L'AMIANTE

POUR L'ETABLISSEMENT DU CONSTAT ETABLI A L'OCCASION DE LA VENTE D'UN IMMEUBLE BATI

Selon les prescriptions de la norme NF X 46-020 du 5 août 2017 relatif au repérage des matériaux et produits contenant de l'amiante dans les immeubles bâtis.
En application de l'article L. 1334-13 du Code de la Santé Publique, de l'article R. 1334-15
du décret 2011-629 du 3 juin 2011, arrêté du 26 juin 2013 modifiant les arrêtés du 12 décembre 2012 listes A et B,
des articles R 1334-20 et R 1334-21

Réf dossier n° JFP22012102

A – Désignation de l'immeuble

LOCALISATION DE L'IMMEUBLE	PROPRIETAIRE	
Adresse : 10 RUE DES RAMPARTS Code postal : 24220 Ville : ST CYPRIEN Catégorie bien : Habitation (maison individuelle) Date de construction : Antérieure au 1er janvier 1949 Type de bien : Maison mitoyenne N° lot(s) : NC Section cadastrale : NC N° parcelle(s) : NC	Qualité : Madame Nom : CATTANI RAYMONDE Adresse : 30 ROUTE DE SAINT ASTIER Code postal : 24430 Ville : ANNESSE ET BEAULIEU	Documents remis : Aucun document technique fourni Laboratoire accrédité COFRAC : ITGA N° : 1-5967 PARC EDONIA - BAT R - RUE DE LA TERRE ADELIE 35768 SAINT GREGOIRE CEDEX

B – Désignation du commanditaire

IDENTITE DU COMMANDITAIRE	MISSION
Qualité : Madame Nom : CATTANI RAYMONDE Adresse : 30 ROUTE DE SAINT ASTIER Code postal : 24430 Ville : ANNESSE ET BEAULIEU	Date de commande : 22/01/2021 Date de repérage : 22/01/2021 Date d'émission du rapport : 22/01/2021 Accompagnateur : Pas d'accompagnateur

C – Désignation de l'opérateur de diagnostic

IDENTITE DE L'OPERATEUR DE DIAGNOSTIC	
Raison sociale et nom de l'entreprise : SARL SEQUIER - EXPERTIMMO Nom : MR PASQUET JEAN FRANCOIS Adresse : 2 RUE GAMBETTA Code postal : 24000 Ville : PERIGUEUX N° de siret : 525 033 916 00020	Certification de compétence délivrée par : QUALIXPERT Adresse : LCC17, RUE BORREL 81100 CASTRES Le : 21/11/2018 N° certification : C2992 Cie d'assurance : AXA N° de police d'assurance : 6930372704 Date de validité : 31/12/2021 Référence réglementaire spécifique utilisée : Norme NF X46-020

Conclusion :

Dans le cadre de la mission objet du présent rapport, il n'a pas été repéré de matériaux et produits contenant de l'amiante.

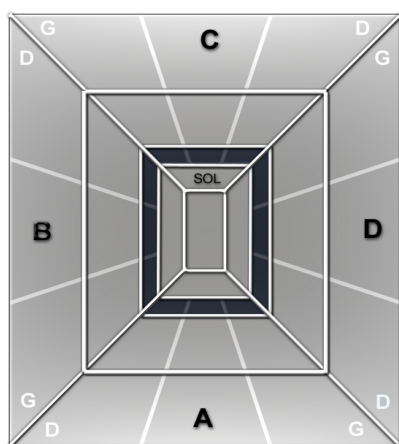
Objet de la mission : dresser un constat de présence ou d'absence de matériaux et produits contenant de l'amiante et déterminer si le bien présente un danger potentiel ou immédiat pour les occupants et les professionnels du bâtiment amenés à effectuer des travaux liés à une exposition à l'amiante

Nombre total de pages du rapport : 10

SOMMAIRE

DESIGNATION DE L'IMMEUBLE.....	19
DESIGNATION DE L'OPERATEUR DE DIAGNOSTIC	19
CONDITIONS D'EXECUTION DE LA MISSION	20
PROCEDURES DE PRELEVEMENT	21
FICHE DE REPERAGE	22
ANNEXE 1 - PLANCHE DE REPERAGE USUEL	26

SCHEMA TYPE DE LA PIECE



Mur A : Mur d'accès à la pièce
Mur B : Mur gauche
Mur C : Mur du fond
Mur D : Mur droit

Abréviations : G=gauche, D=droite, H=Haut, B=bas, Int=intérieur, Ext=extérieur Fen=fenêtre M=milieu

CONDITIONS D'EXECUTION DE LA MISSION

Le présent repérage se limite aux matériaux accessibles sans travaux destructifs c'est-à-dire entraînant réparation, remise en état ou ajout de matériau ou faisant perdre sa fonction au matériau (technique, esthétique...).

La recherche ne concernera donc que les zones visibles et accessibles.

La recherche est réalisée sans démontage hormis le soulèvement de plaques de faux-plafond ou trappes de visites mobiles. En cas de présence de matériaux et produits susceptibles de contenir de l'amiante, l'opérateur préconise des investigations complémentaires et émet des réserves appropriées.

En conséquence :

- aucun sondage ou prélèvement ne peut être réalisé sur des matériaux comme les conduits de fluide, les panneaux assurant l'habillage d'une gaine ou d'un coffre, les panneaux de cloisons, les clapets ou volets coupe-feu, les panneaux collés ou vissés assurant une étanchéité...
- les revêtements et doublages (des plafonds, murs, sols ou conduits) qui pourraient recouvrir des matériaux susceptibles de contenir de l'amiante ne peuvent pas être déposés ou détruits.

Sont considérés comme faux plafonds, les éléments rapportés en sous face d'une structure portante et à une certaine distance de celle-ci, constitués d'une armature suspendue et d'un remplissage en panneaux légers discontinus formant une trame.

Ne sont pas considérés comme faux plafonds, les faux plafonds constitués de :

- Plâtre enduits sur béton hourdis
- Plâtre enduits sur grillage, lattes de bois, briquettes de terre cuite ou baculas
- Plâtre préfabriqué en plaques fixées sur ossature (staff, plaque de plâtre) destinées à recevoir une peinture.

MODALITES DE REALISATION DES INVESTIGATIONS APPROFONDIES

La quantité et la localisation des investigations approfondies sont définies par l'opérateur de repérage en fonction des conditions d'accès aux matériaux ou produits, et du nombre de sondages à réaliser selon l'Annexe A de la norme NF X 46-020. L'opérateur de repérage réalise les investigations approfondies non destructives nécessaires et définit le nombre et l'emplacement des investigations approfondies destructives qui permettent de rendre accessibles les parties d'ouvrages à inspecter.

Les investigations approfondies, réalisées par l'opérateur de repérage, une entreprise de travaux, une régie, mandatée par le donneur d'ordre, doivent respecter le cadre juridique prévu aux articles relatifs au risque amiante du code du travail et en particulier à ceux relatifs à la prévention des risques lors d'intervention sur des matériaux susceptibles de provoquer l'émission de fibres d'amiante.

Exemples d'investigations approfondies :

- non destructives : déposer une trappe d'accès, soulever un faux-plafond (n'implique aucune dégradation) ;

Lorsque, dans des cas très exceptionnels certaines parties d'ouvrages ne sont pas accessibles avant le début de l'intervention, l'opérateur de repérage émet les réserves correspondantes et préconise les investigations complémentaires à réaliser.

Procédures de prélèvement

Les prélèvements sur des matériaux ou produits susceptibles de contenir de l'amiante sont réalisés en application des dispositions de la norme NF X 46-020. L'opérateur délimite une zone d'intervention avant de procéder au prélèvement et applique un fixateur afin de limiter l'émission de fibres d'amiante. Des outils de prélèvement propres et adaptés sont utilisés de manière à générer un minimum de poussière et éliminer tout risque de contamination croisée lors de l'intervention.

L'échantillon doit être suffisant pour permettre une description macroscopique, une analyse et une contre-analyse. Une fois prélevé l'échantillon est immédiatement conditionné dans un double emballage individuel hermétique et l'identification est portée de manière indélébile sur l'emballage dès le prélèvement réalisé. Le point de prélèvement est stabilisé après l'opération à l'aide d'un fixateur.

Une brumisation ou une imprégnation par de l'eau des matériaux ou produits à sonder ou à prélever est éventuellement pratiquée à l'endroit du prélèvement ou du sondage. Le ou les secteurs où ils ont été éventuellement effectués sont nettoyés et stabilisés après intervention.

Pour les prélèvements et sondages sur des matériaux et produits susceptibles de contenir de l'amiante, l'opérateur de repérage nettoie sa zone d'intervention et élimine les débris résultant de son intervention.

MESURES DE PROTECTION COLLECTIVE

D'une manière générale, les personnes autres que l'opérateur de repérage doivent être éloignées du lieu d'intervention, quelle que soit l'étape en cours. En cas de besoin, les locaux concernés doivent être évacués et des mesures d'isolement peuvent être préconisées.

MESURES DE PROTECTION INDIVIDUELLE

Tout au long de sa mission, l'opérateur de repérage assure sa propre protection par la mise en place d'une protection individuelle adaptée.

L'accès à la zone à risque (sphère de 1 à 2 mètres autour du point de prélèvement) est interdit pendant l'opération. Dans le cas où une émission de poussières est prévisible une protection est mise en place afin d'assurer un nettoyage de la zone d'intervention. Une fiche d'accompagnement des prélèvements reprenant l'identification, est transmise au laboratoire.

Pour permettre une parfaite traçabilité ainsi que leur comptabilité, les prélèvements sont repérés sur un croquis ou un plan de repérage. L'opérateur utilise des gants jetables ainsi qu'un équipement de protection individuelle à usage unique.

Pour chacun des sondages, dès lors que le matériel utilisé implique un contact direct, il est également utilisé des gants à usage unique et des outils propres ou soigneusement nettoyés afin d'éliminer tout risque de contamination croisée. Les outils utilisés pour les sondages sont dans la mesure du possible à usage unique. Lorsque cela n'est pas possible, un processus de nettoyage de la totalité de l'outil est mis en œuvre (y compris le porte-lame) afin d'éviter une contamination d'un matériau à un autre.

Ce rapport ne peut être utilisé pour satisfaire aux exigences du repérage avant démolition (art. R.1334-19 du décret 2011-629 du 3 juin 2011) ni du repérage avant travaux (Norme NF X 46-020 du 5 août 2017).

FICHE DE REPERAGE

<i>Niv</i>	<i>Localisat°</i>	<i>Composant</i>	<i>Partie de composant</i>	<i>Réf.</i>	<i>Résultat Etat</i>	<i>Critère de décision</i>	<i>Obligation/ Recommandation Comment./Localisation</i>
Néant	Néant	Néant	Néant	Néant	Néant	Néant	Néant

Légende	
AT	Marquage (AT) = marquage caractéristique d'un matériau ou produit amianté
NT	Marquage (NT) = marquage caractéristique d'un matériau ou produit non amianté
DC	DC = Document consulté (mentionnant la présence d'un matériau ou produit amianté)
JP	Jugement personnel
MSA	MSA (matériau sans amiante) = matériau ou produit qui par nature ne contient pas d'amiante
ITA	Impossibilité Technique d'Accès ou inaccessible sans travaux destructifs ou inaccessible directement (pas de moyen d'accès)
CCTP, DOE	Cahier des Clauses Techniques Particulières, Dossier des Ouvrages Exécutés
Colonne Réf.	IA : investigation approfondie, P : prélèvement, R : repérage, S : sondage
ZPSO	ZPSO=Zone Présentant une Similitude d'Ouvrage
Liste A	
CAS 1	L'évaluation périodique de l'état de conservation des matériaux et produits de la liste A contenant de l'amiante est effectuée dans un délai maximal de trois ans à compter de la date de remise au propriétaire du rapport de repérage ou des résultats de la dernière évaluation de l'état de conservation ou à l'occasion de toute modification substantielle de l'ouvrage ou de son usage. La personne ayant réalisé cette évaluation en remet les résultats au propriétaire contre accusé de réception.
Evaluation périodique de l'état de conservation des matériaux	
CAS 2	La mesure d'empoussièrement dans l'air est effectuée dans les conditions définies à l'article R. 1334-25, dans un délai de trois mois à compter de la date de remise au propriétaire du rapport de repérage ou des résultats de la dernière évaluation de l'état de conservation. L'organisme qui réalise les prélèvements d'air remet les résultats des mesures d'empoussièrement au propriétaire contre accusé de réception.
Surveillance du niveau d'empoussièrement	
CAS 3	Les travaux de retrait ou de confinement mentionnés sont achevés dans un délai de trente-six mois à compter de la date à laquelle sont remis au propriétaire le rapport de repérage ou les résultats des mesures d'empoussièrement ou de la dernière évaluation de l'état de conservation. Pendant la période précédant les travaux, des mesures conservatoires appropriées sont mises en œuvre afin de réduire l'exposition des occupants et de la maintenir au niveau le plus bas possible, et, dans tous les cas, à un niveau d'empoussièrement inférieur à cinq fibres par litre. Les mesures conservatoires ne doivent conduire à aucune sollicitation des matériaux et produits concernés par les travaux. Le propriétaire informe le préfet du département du lieu d'implantation de l'immeuble concerné, dans un délai de deux mois à compter de la date à laquelle sont remis le rapport de repérage ou les résultats des mesures d'empoussièrement ou de la dernière évaluation de l'état de conservation, des mesures conservatoires mises en œuvre, et, dans un délai de douze mois, des travaux à réaliser et de l'échéancier proposé.
Travaux	
Liste B	
EP	Cette évaluation périodique consiste à : a) contrôler périodiquement que l'état de dégradation des matériaux et produits concernés ne s'aggrave pas, et, le cas échéant, que leur protection demeure en bon état de conservation ; b) rechercher, le cas échéant, les causes de dégradation et prendre les mesures appropriées pour les supprimer.
Evaluation Périodique	
AC1	Le propriétaire devra mettre en œuvre une action corrective de premier niveau qui consiste à : a) rechercher les causes de la dégradation et définir les mesures correctives appropriées pour les supprimer ; b) procéder à la mise en œuvre de ces mesures correctives afin d'éviter toute nouvelle dégradation et, dans l'attente, prendre les mesures de protection appropriées afin de limiter le risque de dispersion des fibres d'amiante ; c) veiller à ce que les modifications apportées ne soient pas de nature à aggraver l'état des autres matériaux et produits contenant de l'amiante restant accessibles dans la même zone ; d) contrôler périodiquement que les autres matériaux et produits restant accessibles, ainsi que, le cas échéant, leur protection, demeurent en bon état de conservation.
Action Corrective de 1er niveau	
AC2	Le propriétaire devra mettre en œuvre une action corrective de second niveau de telle sorte que le matériau ou produit ne soit plus soumis à aucune agression ni dégradation. Cette action corrective de second niveau consiste à : a) prendre, tant que les mesures mentionnées au c) n'ont pas été mises en place, les mesures conservatoires appropriées pour limiter le risque de dégradation, et la dispersion des fibres d'amiante. Durant les mesures conservatoires, et afin de vérifier que celles-ci sont adaptées, une mesure d'empoussièrement est réalisée, conformément aux dispositions du code de la santé publique ; b) procéder à une analyse de risque complémentaire, afin de définir les mesures de protection ou de retrait les plus adaptées, prenant en compte l'intégralité des matériaux et produits contenant de l'amiante dans la zone concernée ; c) mettre en œuvre les mesures de protection ou de retrait définies par l'analyse de risque ; d) contrôler périodiquement que les autres matériaux et produits restant accessibles, ainsi que leur protection, demeurent en bon état de conservation.
Action Corrective de 2nd niveau	

Locaux et parties de l'immeuble bâti non visités

Local ou partie de l'immeuble bâti	Motif
Néant	Néant

Ouvrages, parties d'ouvrages et éléments non contrôlés

Ouvrages, parties d'ouvrages et éléments non contrôlés	Motif
Néant	Néant

Liste des locaux visités et revêtements en place au jour de la visite

Local	Plancher	Murs, cloisons, poteaux	Plafonds	Conduits/gaines
Rdc Entrée	carrelage	crépi + peinture	plâtre + peinture	
Cuisine	carrelage	plâtre + peinture	plâtre + peinture	
Dégagement 1	carrelage	plâtre + peinture	plâtre + peinture	
W.C	carrelage	carrelage + plâtre + peinture	plâtre + peinture	
Salle d'eau	carrelage	carrelage + plâtre + peinture	lambris	
Chaufferie	béton	pierre	bois	
Escalier vers 1er	bois	crépi + peinture	papier peint	
1er étage Dégagement 2	parquet	plâtre + peinture	papier peint	
Chambre 1	parquet	papier peint	plâtre + peinture	
Chambre 2	parquet	papier peint	plâtre + peinture	
Chambre 3	parquet	crépi + peinture	lambris	
Escalier vers 2ème	bois	crépi	charpente bois - tuiles	
2e étage Grenier	bois	pierre	charpente bois + tuiles	

Le présent rapport ne peut être reproduit qu'intégralement et avec l'autorisation écrite préalable de son auteur.

DATE DE SIGNATURE DU RAPPORT : **22/01/2021**

OPERATEUR : **MR PASQUET JEAN FRANCOIS**

CACHET



SIGNATURE

Le présent rapport est établi par une personne dont les compétences sont certifiées par **QUALIXPERT (LCC17, RUE BORREL 81100 CASTRES)**.

ELEMENTS D'INFORMATION

Les maladies liées à l'amiante sont provoquées par l'inhalation des fibres. Toutes les variétés d'amiante sont classées comme substances cancérigènes avérées pour l'homme. L'inhalation de fibres d'amiante est à l'origine de cancers (mésothéliomes, cancers broncho-pulmonaires), et d'autres pathologies non cancéreuses (épanchements pleuraux, plaques pleurales).

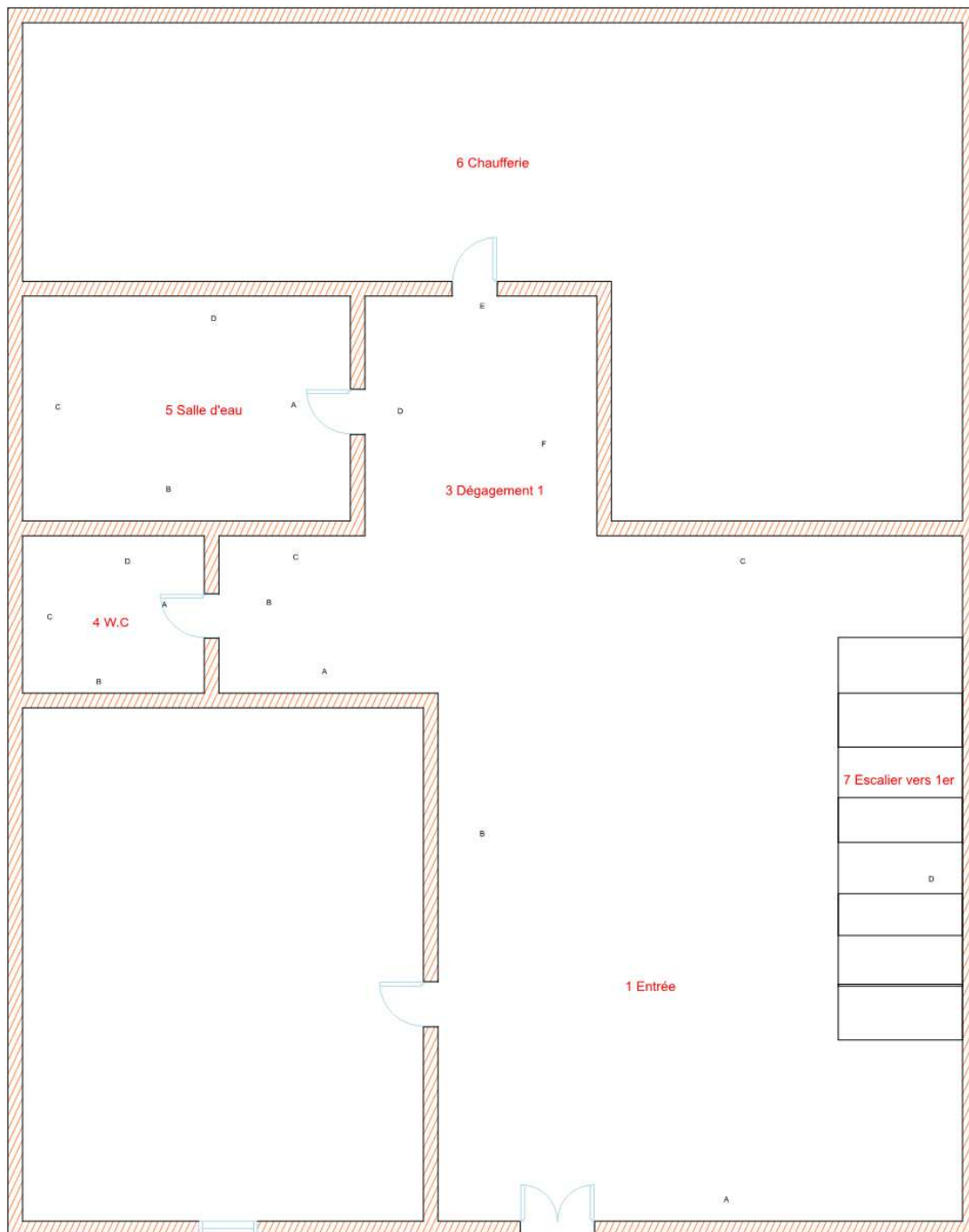
L'identification des matériaux et produits contenant de l'amiante est un préalable à l'évaluation et à la prévention des risques liés à l'amiante. Elle doit être complétée par la définition et la mise en œuvre de mesures de gestion adaptées et proportionnées pour limiter l'exposition des occupants présents temporairement ou de façon permanente dans l'immeuble. L'information des occupants présents temporairement ou de façon permanente est un préalable essentiel à la prévention du risque d'exposition à l'amiante.

Il convient donc de veiller au maintien du bon état de conservation des matériaux et produits contenant de l'amiante afin de remédier au plus tôt aux situations d'usure anormale ou de dégradation.

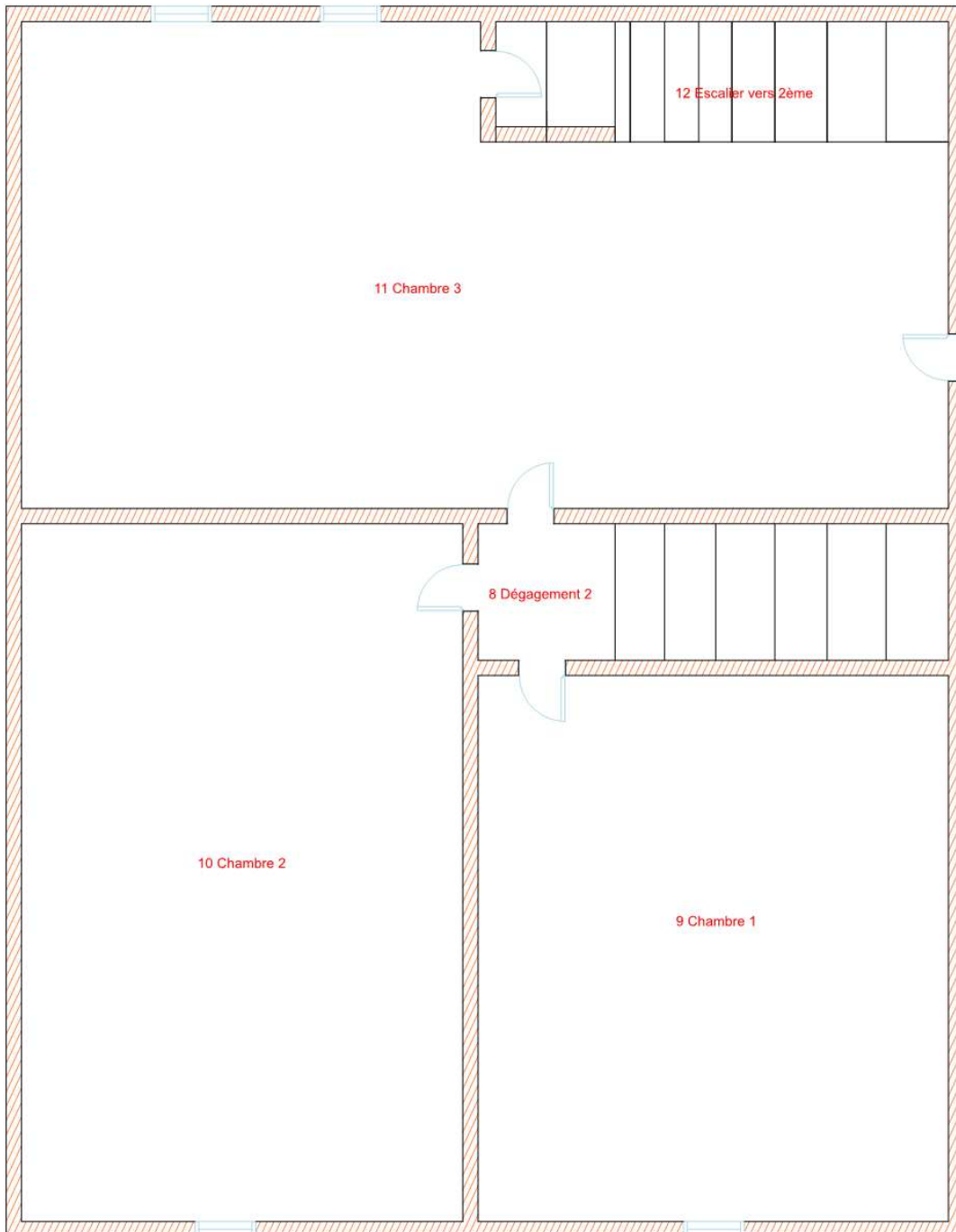
Il conviendra de limiter autant que possible les interventions sur les matériaux et produits contenant de l'amiante qui ont été repérés et de faire appel aux professionnels qualifiés notamment dans le cas de retrait ou de confinement de ce type de matériau ou produit.

Enfin, les déchets contenant de l'amiante doivent être éliminés dans des conditions strictes, renseignez-vous auprès de votre mairie ou votre préfecture. Pour connaître les centres d'élimination près de chez vous consultez la base de données « déchets » gérée par l'ADEME directement accessible sur le site Internet www.sinoe.org.


ANNEXE 1 - PLANCHE DE REPERAGE USUEL



Rdc



1er étage



13 Grenier

2e étage

ETAT DU BATIMENT RELATIF A LA PRESENCE DE TERMITES

Arrêté du 7 mars 2012 – Norme NF P 03-201 - Février 2016

Réf dossier n° JFP22012102

A – Désignation de l'immeuble

LOCALISATION DU OU DES BATIMENTS		PROPRIETAIRE
Adresse : 10 RUE DES RAMPARTS Code postal : 24220 Ville : ST CYPRIEN Immeuble bâti : oui Mitoyenneté : non Nombre de niveaux : 1	Type de bien : Maison mitoyenne N° lot(s) : NC Section cadastrale : NC N° parcelle(s) : NC	Qualité : Madame Nom : CATTANI RAYMONDE Adresse : 30 ROUTE DE SAINT ASTIER Code postal : 24430 Ville : ANNESSE ET BEAULIEU

B – Désignation du donneur d'ordre








IDENTITE DU DONNEUR D'ORDRE	MISSION
Qualité : Madame Nom : CATTANI RAYMONDE Adresse : 30 ROUTE DE SAINT ASTIER Code postal : 24430 Ville : ANNESSE ET BEAULIEU Informations collectées auprès du donneur d'ordre Présence de termites : Non communiqué Traitements anti-termites antérieurs :	Date de mission : 22/01/2021 Documents remis : Aucun document technique fourni Notice technique : Accompagnateur : Pas d'accompagnateur Durée d'intervention : 1H0 Zone délimitée par arrêté préfectoral : OUI







C – Désignation de l'opérateur de diagnostic

IDENTITE DE L'OPERATEUR DE DIAGNOSTIC	
Raison sociale et nom de l'entreprise : SARL SEGUIER - EXPERTIMMO Nom : MR PASQUET JEAN FRANCOIS Adresse : 2 RUE GAMBETTA Code Postal : 24000 Ville : PERIGUEUX N°de siret : 525 033 916 00020	Certification de compétence délivrée par : QUALIXPERT Adresse : LCC17, RUE BORREL 81100 CASTRES Le : 21/11/2018 N° certification : C2992 Cie d'assurance : AXA N° de police d'assurance : 6930372704 Date de validité : 31/12/2021 Norme méthodologique ou spécifique technique utilisée : Norme NF P 03-201

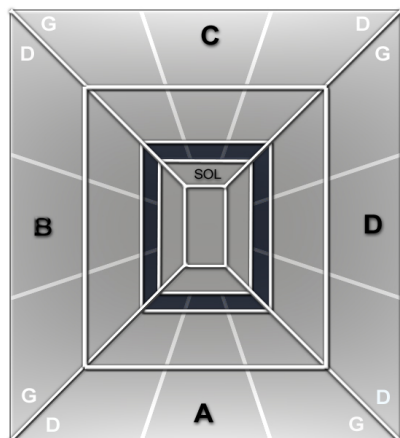
Nombre total de pages du rapport : 5

D - Identification des bâtiments et des parties de bâtiments visités et des éléments infestés ou ayant été infestés par les termites et ceux qui ne le sont pas

Bâtiments et parties de bâtiments visités		Ouvrages, parties d'ouvrages et éléments examinés	Résultat du diagnostic d'infestation
Niveau	Partie		
Rdc	1 Entrée 	<i>Porte bois + peinture , Huisserie bois + peinture , Plancher bas carrelage , Plinthes carrelage , Murs crépi + peinture , Plafond plâtre + peinture</i>	Absence d'indices d'infestations de termites
Rdc	2 Cuisine 	<i>Porte bois + peinture , Huisserie bois + peinture , Plancher bas carrelage , Plinthes carrelage , Murs plâtre + peinture , Fenêtre bois + peinture , Plafond plâtre + peinture</i>	Absence d'indices d'infestations de termites
Rdc	3 Dégagement 1 	<i>Plancher bas carrelage , Plinthes carrelage , Murs plâtre + peinture , Plafond plâtre + peinture</i>	Absence d'indices d'infestations de termites
Rdc	4 W.C 	<i>Porte bois + peinture , Huisserie bois + peinture , Plancher bas carrelage , Murs carrelage + plâtre + peinture , Plafond plâtre + peinture</i>	Absence d'indices d'infestations de termites
Rdc	5 Salle d'eau 	<i>Porte bois + peinture , Huisserie bois + peinture , Plancher bas carrelage , Murs carrelage + plâtre + peinture , Plafond lambris</i>	Absence d'indices d'infestations de termites
Rdc	6 Chaufferie 	<i>Porte bois + peinture , Huisserie bois + peinture , Plancher bas béton , Murs pierre , Plafond bois</i>	Absence d'indices d'infestations de termites
Rdc	7 Escalier vers 1er 	<i>Plancher bas bois , Murs crépi + peinture , Plafond papier peint , Escalier bois</i>	Absence d'indices d'infestations de termites

Bâtiments et parties de bâtiments visités		Ouvrages, parties d'ouvrages et éléments examinés	Résultat du diagnostic d'infestation
Niveau	Partie		
1er étage	8 Dégagement 2 	<i>Plancher bas parquet , Plinthes bois + peinture , Murs plâtre + peinture , Plafond papier peint</i>	Absence d'indices d'infestations de termites
1er étage	9 Chambre 1 	<i>Porte bois + peinture , Huisserie bois + peinture , Plancher bas parquet , Plinthes bois + peinture , Murs papier peint , Fenêtre bois + peinture , Plafond plâtre + peinture</i>	Absence d'indices d'infestations de termites
1er étage	10 Chambre 2 	<i>Porte bois + peinture , Huisserie bois + peinture , Plancher bas parquet , Plinthes bois + peinture , Murs papier peint , Fenêtre bois + peinture , Plafond plâtre + peinture</i>	Absence d'indices d'infestations de termites
1er étage	11 Chambre 3 	<i>Porte bois + peinture , Huisserie bois + peinture , Plancher bas parquet , Plinthes bois + peinture , Murs crépi + peinture , Fenêtre bois + peinture , Plafond lambris</i>	Absence d'indices d'infestations de termites
1er étage	12 Escalier vers 2ème 	<i>Porte bois + peinture , Huisserie bois + peinture , Plancher bas bois , Murs crépi , Plafond charpente bois - tuiles , Escalier bois</i>	Absence d'indices d'infestations de termites
2e étage	13 Grenier 	<i>Plancher bas bois , Murs pierre , Plafond charpente bois + tuiles</i>	Absence d'indices d'infestations de termites

SCHEMA TYPE DE LA PIECE



Mur A : Mur d'accès au local
 Mur B : Mur gauche
 Mur C : Mur du fond
 Mur D : Mur droit

Abréviations : G=gauche, D=droite, H=Haut, B=bas, Int=intérieur, Ext=extérieur Fen=fenêtre M=milieu

E - Identification des bâtiments et parties du bâtiment (pièces et volumes) n'ayant pu être visités et justification

Locaux non visités	Justification
Néant	Néant

F - Identification des ouvrages, parties d'ouvrages et éléments qui n'ont pas été examinés et justification

Local	Justification
Chambre 1	Sous face plancher et solivage non visible
Grenier	Sous face plancher et solivage non visible
Dégagement 2	Sous face plancher et solivage non visible
Chambre 3	Sous face plancher et solivage non visible
Chambre 2	Sous face plancher et solivage non visible

Commentaires généraux : Faces cachées (plinthes, doublages murs et plafonds, revêtements de sol...), sondages et contrôle impossible sans destructions. , Nous restons à la disposition du propriétaire ou du donneur d'ordre pour une contrevisite afin de lever ces réserves. ,

G – Moyens d'investigation utilisés

A tous les niveaux y compris les niveaux inférieurs non habités (caves, vides sanitaires, garages...)

- examen visuel des parties visibles et accessibles ;
- recherche visuelle de présence ou d'indices de présence (cordonnets ou galeries-tunnels, termites, restes de termites, dégâts, etc.) sur les sols, murs, cloisons, plafonds et ensemble des éléments de bois ;
- examen des produits cellulosiques non rattachés au bâti (débris de bois, planches, cageots, papiers, cartons, etc.), posés à même le sol et recherche visuelle de présence ou d'indices de présence (dégâts sur éléments de bois, détérioration de livres, cartons,...) ;
- examen des matériaux non cellulosiques rattachés au bâti et pouvant être altérés par les termites (matériaux d'isolation, gaines électriques, revêtement de sols ou muraux,...) ;

- recherche et examen des zones favorables au passage et/ou au développement des termites (caves, vides sanitaires, zones humides, branchements d'eau, arrivées et départs de fluides, regards, gaines, câblages, ventilation, joints de dilatation, etc.).

— sondage des bois

- sondage de l'ensemble des éléments en bois. Sur les éléments en bois dégradés les sondages sont approfondis et si nécessaire destructifs. Les éléments en contact avec les maçonneries font l'objet de sondages rapprochés. Ne sont pas considérés comme sondages destructifs des altérations superficielles telles que celles résultant de l'utilisation de poinçons, de lames, etc.

H – Constatations diverses

Local	Constatation
Chaufferie	Autres agents de dégradation biologique du bois
Escalier vers 1er	Autres agents de dégradation biologique du bois
Dégagement 2	Autres agents de dégradation biologique du bois
Chambre 1	Autres agents de dégradation biologique du bois
Chambre 2	Autres agents de dégradation biologique du bois
Chambre 3	Autres agents de dégradation biologique du bois
Escalier vers 2ème	Autres agents de dégradation biologique du bois
Grenier	Autres agents de dégradation biologique du bois

Commentaires généraux : Autres agents de dégradation biologique du bois ,
L'intervention n'a pas eu pour but de donner un diagnostic de la résistance mécanique des bois et matériaux. Elle se limite exclusivement au constat de présence ou d'absence de trace de termites. Cet examen ne nous substitue pas dans la garantie de contrôle de vices cachés visée par l'article 1641 et suivants du Code Civil.
La durée de validité de ce rapport est fixée à moins de six mois (décret n°2006-1653 du 21 décembre 2006). Passé ce délai, il devra être actualisé.

Le présent rapport n'a de valeur que pour la date de la visite et est exclusivement limité à l'état relatif à la présence de termites dans le bâtiment objet de la mission.

Le présent rapport ne peut être reproduit qu'intégralement et avec l'autorisation écrite préalable de son auteur.

NOTE 1 Si le donneur d'ordre le souhaite, il fait réaliser une recherche de ces agents dont la méthodologie et les éléments sont décrits dans la norme NF P 03-200.

NOTE 2 Dans le cas de la présence de termites, il est rappelé l'obligation de déclaration en mairie de l'infestation prévue aux articles L 133-4 et R 133-3 du code de la construction et de l'habitation.

DATE DU RAPPORT : **22/01/2021**

OPERATEUR : **MR PASQUET JEAN FRANCOIS**

CACHET



SIGNATURE

NOTE 3 Conformément à l'article L271-6 du CCH, l'opérateur ayant réalisé cet état relatif à la présence de termites n'a aucun lien de nature à porter atteinte à son impartialité et à son indépendance ni avec le propriétaire ou son mandataire qui fait appel à lui, ni avec une entreprise pouvant réaliser des travaux sur des ouvrages pour lesquels il lui est demandé d'établir cet état.

NOTE 4 Le présent rapport est établi par une personne dont les compétences sont certifiées par **QUALIXPERT (LCC17, RUE BORREL 81100 CASTRES)**.

Dossier n°: **JFP22012102**



33/52

SARL SEGUIER - EXPERTIMMO

2 RUE GAMBETTA - 24000 PERIGUEUX Tel. - 0553058318; Fax - 0553034515

Email – contact@groupeexpertimmo.com ;N° Siret : 525 033 916

Diagnostic de performance énergétique – logement (6.2)

N° : JFP22012102 Valable jusqu'au : 21/01/2031 Type de bâtiment : Maison individuelle Année de construction : Avant 1975 Surface habitable : 82,00 m ² N° Lot : NC Adresse : 10 RUE DES RAMPARTS ST CYPRIEN 24220	Date rapport : 22/01/2021 Date visite : 22/01/2021 Diagnostiqueur : MR PASQUET JEAN FRANCOIS Cachet et signature :  
Propriétaire : Nom : CATTANI RAYMONDE Adresse : 30 ROUTE DE SAINT ASTIER ANNESSE ET BEAULIEU 24430	Propriét. des installations communes (s'il y a lieu) : Nom : Adresse :

Consommations annuelles par énergie obtenues au moyen des factures d'énergie du logement des années , , , , prix des énergies indexés au 15 août 2015

	Moyenne annuelle des consommations	Consommations en énergies finales	Consommations en énergie primaire	Frais annuels d'énergie
	détail par énergie dans l'unité d'origine	détail par énergie et par usage en kWh _{EF}	détail par usage en kWh _{EP}	
Chauffage			0 kWh _{EP}	0 € TTC
Eau chaude sanitaire			0 kWh _{EP}	0 € TTC
Refroidissement			0 kWh _{EP}	0 € TTC
CONSOMMATIONS D'ÉNERGIE POUR LES USAGES RECENSÉS	0,00	0 kWh _{EF}	0 kWh _{EP}	0 € TTC

Consommations énergétiques (en énergie primaire) pour le chauffage, la production d'eau chaude sanitaire et le refroidissement Consommation réelle : 0,00 kWh _{EP} /m ² .an	Émissions de gaz à effet de serre (GES) pour le chauffage, la production d'eau chaude sanitaire et le refroidissement Estimation des émissions : 0,00 kg éqCO ₂ /m ² .an
---	--

<p>Logement économe</p> <p>≤ 50 A</p> <p>51 à 90 B</p> <p>91 à 150 C</p> <p>151 à 230 D</p> <p>231 à 330 E</p> <p>331 à 450 F</p> <p>> 450 G</p> <p>Logement énergivore</p>	<p>Logement</p>	<p>Faible émission de GES</p> <p>≤ 5 A</p> <p>6 à 10 B</p> <p>11 à 20 C</p> <p>21 à 35 D</p> <p>36 à 55 E</p> <p>56 à 80 F</p> <p>> 80 G</p> <p>Forte émission de GES</p>	<p>Logement</p>
---	-----------------	---	-----------------

Diagnostic de performance énergétique – logement (6.2)

Référence du logiciel validé : Expertec Pro

Référence du DPE : 2124V2000179M

Descriptif du logement et de ses équipements

Logement	Chauffage et refroidissement	Eau chaude sanitaire, ventilation
Murs : Murs en pierre de taille moellons (Constitué avec remplissage tout venant); épaisseur : 50cm ; (non isolé)	Système de chauffage : Chaudière fioul	Système de production d'ECS : Chaudière fioul
Toiture : Combles perdus (non isolé)	Emetteurs : radiateurs haute température	Système de ventilation : Ventilation par ouverture des fenêtres
Menuiseries : Fenêtre simple vitrage bois volets Porte bois opaque pleine	Système de refroidissement : Aucun	
Plancher bas : Terre-plein (non isolé)	Rapport d'entretien ou d'inspection des chaudières joint : <input type="checkbox"/> Oui <input checked="" type="checkbox"/> Non <input type="checkbox"/> Non requis	
Énergies renouvelables	Quantité d'énergie d'origine renouvelable	okWh_{EP}/m².an
Type d'équipements présents utilisant des énergies renouvelables : Aucun		

Pourquoi un diagnostic

- Pour informer le futur locataire ou acheteur ;
- Pour comparer différents logements entre eux ;
- Pour inciter à effectuer des travaux d'économie d'énergie et contribuer à la réduction des émissions de gaz à effet de serre.

Usages recensés

Le diagnostic ne relève pas l'ensemble des consommations d'énergie, mais seulement celles nécessaires pour le chauffage, la production d'eau chaude sanitaire et le refroidissement du logement. Certaines consommations comme l'éclairage, les procédés industriels ou spécifiques (cuisson, informatique, etc.) ne sont pas comptabilisées dans les étiquettes énergie et climat des bâtiments.

Constitution de l'étiquette énergie

La consommation d'énergie indiquée sur l'étiquette énergie est le résultat de la conversion en énergie primaire des consommations d'énergie du logement indiquée par les compteurs ou les relevés.

Énergie finale et énergie primaire

L'énergie finale est l'énergie que vous utilisez chez vous (gaz, électricité, fioul domestique, bois, etc.). Pour que vous disposiez de ces énergies, il aura fallu les extraire, les distribuer, les stocker, les produire, et donc dépenser plus d'énergie que celle que vous utilisez en bout de course.

L'énergie primaire est le total de toutes ces énergies consommées.

Variations des prix de l'énergie et des conventions de calcul

Le calcul des consommations et des frais d'énergie fait intervenir des valeurs qui varient sensiblement dans le temps.

La mention « prix de l'énergie en date du... » indique la date de l'arrêté en vigueur au moment de l'établissement du diagnostic.

Elle reflète les prix moyens des énergies que l'Observatoire de l'Énergie constate au niveau national.

Énergies renouvelables

Elles figurent sur cette page de manière séparée. Seules sont estimées les quantités d'énergie renouvelable produite par les équipements installés à demeure.

Diagnostic de performance énergétique – logement (6.2)

Conseils pour un bon usage

En complément de l'amélioration de son logement (voir page suivante), il existe une multitude de mesures non coûteuses ou très peu coûteuses permettant d'économiser de l'énergie et de réduire les émissions de gaz à effet de serre. Ces mesures concernent le chauffage, l'eau chaude sanitaire et le confort d'été.

Chauffage

- Fermez les volets et/ou tirez les rideaux dans chaque pièce pendant la nuit.
- Ne placez pas de meubles devant les émetteurs de chaleur (radiateurs, convecteurs,...), cela nuit à la bonne diffusion de la chaleur.
- Si possible, réglez et programmez : la régulation vise à maintenir la température à une valeur constante. Si vous disposez d'un thermostat, réglez-le à 19°C ; quant à la programmation, elle permet de faire varier cette température de consigne en fonction des besoins et de l'occupation du logement. On recommande ainsi de couper le chauffage durant l'inoccupation des pièces ou lorsque les besoins de confort sont limités. Toutefois, pour assurer une remontée rapide en température, on dispose d'un contrôle de la température réduite que l'on règle généralement à quelques 3 à 4 degrés inférieurs à la température de confort pour les absences courtes. Lorsque l'absence est prolongée, on conseille une température "hors-gel" fixée aux environs de 8°C. Le programmeur assure automatiquement cette tâche.
- Réduisez le chauffage d'un degré, vous économiserez de 5 à 10 % d'énergie.
- Éteignez le chauffage quand les fenêtres sont ouvertes.

Eau chaude sanitaire

- Arrêtez le chauffe-eau pendant les périodes d'inoccupation (départs en congés,...) pour limiter les pertes inutiles.
- Préférez les mitigeurs thermostatiques aux mélangeurs.

Aération

Si votre logement fonctionne en ventilation naturelle :

- Une bonne aération permet de renouveler l'air intérieur et d'éviter la dégradation du bâti par l'humidité.
- Il est conseillé d'aérer quotidiennement le logement en ouvrant les fenêtres en grand sur une courte durée et nettoyez régulièrement les grilles d'entrée d'air et les bouches d'extraction s'il y a lieu.

- Ne bouchez pas les entrées d'air, sinon vous pourriez mettre votre santé en danger. Si elles vous gênent, faites appel à un professionnel.

Si votre logement fonctionne avec une ventilation mécanique contrôlée :

- Aérez périodiquement le logement.

Confort d'été

- Utilisez les stores et les volets pour limiter les apports solaires dans la maison le jour.
- Ouvrez les fenêtres en créant un courant d'air, la nuit pour rafraîchir.

Autres usages

Eclairage :

- Optez pour des lampes basse consommation (fluo compactes ou fluorescentes).
- Évitez les lampes qui consomment beaucoup trop d'énergie, comme les lampes à incandescence ou les lampes halogènes.
- Nettoyez les lampes et les luminaires (abat-jour, vasques...) ; poussiéreux, ils peuvent perdre jusqu'à 40 % de leur efficacité lumineuse.

Bureautique / audiovisuel :

- Éteignez ou débranchez les appareils ne fonctionnant que quelques heures par jour (téléviseurs, magnétoscopes,...). En mode veille, ils consomment inutilement et augmentent votre facture d'électricité.

Électroménager (cuisson, réfrigération,...) :

- Optez pour les appareils de classe A ou supérieure (A+, A++,...).

Diagnostic de performance énergétique – logement (6.2)

Recommandations d'amélioration énergétique

Sont présentées dans le tableau suivant quelques mesures visant à réduire vos consommations d'énergie. Examinez les, elles peuvent vous apporter des bénéfices.

Mesures d'amélioration	Commentaires	Crédit d'impôt*
Remplacement des fenêtres existantes par des fenêtres en double-vitrage peu émissif.	L'attribution de certaines aides (primes et crédits d'impôt) est conditionnée à des plafonds de ressources. Les travaux engagés doivent respecter les caractéristiques exigées par les dispositifs d'aide*.	Possible
Isolation de la toiture, en veillant à ce que l'isolation soit continue sur toute la surface du plancher.	L'attribution de certaines aides (primes et crédits d'impôt) est conditionnée à des plafonds de ressources. Les travaux engagés doivent respecter les caractéristiques exigées par les dispositifs d'aide*.	Possible

Commentaires : **FACTURES NON DISPONIBLES (propriétaire)**

Factures de consommation d'énergies pour les postes chauffage et production d'eau chaude sanitaire non disponibles. (Non communiquées par le propriétaire).

Il n'a pu être établi dans ces conditions une estimation des consommations ni les « étiquettes énergie et climat » requis dans l'arrêté du 8 février 2012. Le diagnostic de performance énergétique se limite donc à un descriptif sommaire du bien, de son enveloppe, de ses caractéristiques thermiques et de ses équipements énergétiques.

* Attention : les crédits d'impôts indiqués dans le présent rapport de mission sont mentionnés par défaut à titre indicatif hors bouquet de travaux. Pour connaître précisément le crédit d'impôt auquel vous pouvez réellement prétendre il est impératif de vérifier sur le site www.ademe.fr en fonction votre situation. Il convient notamment de vérifier les taux en bouquet et hors bouquet, les exclusions, les équipements éligibles ou non au bouquet de travaux ainsi que le type de logement concerné (existant achevé depuis plus de 2 ans), les conditions d'accès (crédit d'impôt calculé sur les dépenses d'achat de matériel et le coût de main d'œuvre ou calculé seulement sur les dépenses d'achat de matériels)
Précision importante : pour donner droit au crédit d'impôt certains équipements doivent offrir des performances suffisantes. Les travaux sont à réaliser par un professionnel qualifié.

Vous pouvez peut-être bénéficier d'un crédit d'impôt pour réduire le prix d'achat des fournitures, pensez-y !
www.impots.gouv.fr

Pour plus d'informations : www.developpement-durable.gouv.fr ou www.ademe.fr

**Le présent rapport est établi par une personne dont les compétences sont certifiées par
QUALIXPERT
LCC17, RUE BORREL 81100 CASTRES**

ETAT DE L'INSTALLATION INTERIEURE DE GAZ

Selon l'arrêté du 12 février 2014 modifiant l'arrêté du 24 août 2010 et en application de la norme NF P 45-500 de janvier 2013

Réf dossier n° JFP22012102

A – Désignation de l'immeuble

LOCALISATION DU OU DES BATIMENTS	DESIGNATION DU PROPRIETAIRE
Adresse : 10 RUE DES RAMPARTS Code postal : 24220 Ville : ST CYPRIEN N° lot(s) : NC Référence cadastrale : NC	Qualité : Madame Nom : CATTANI RAYMONDE Adresse : 30 ROUTE DE SAINT ASTIER Code postal : 24430 Ville : ANNESSE ET BEAULIEU

Désignation et situation du ou des lots de copropriété :

Type de bâtiment : **Maison mitoyenne**

Nature du gaz distribué :

GN

GPL

Air propané ou butané

Distributeur :

Installation alimentée en gaz

OUI

NON

B – Désignation du donneur d'ordre

IDENTITE DU DONNEUR D'ORDRE	TITULAIRE DU CONTRAT DE FOURNITURE GAZ
Qualité : Madame Nom : CATTANI RAYMONDE Adresse : 30 ROUTE DE SAINT ASTIER Code Postal : 24430 Ville : ANNESSE ET BEAULIEU	Nom : Adresse : Ville : N° de téléphone : Numéro du point de livraison gaz : Néant Numéro du point de comptage estimation PCE à 14 chiffres : Néant A défaut numéro de compteur : Néant

Date du diagnostic : **22/01/2021**

Présent au diagnostic : **Pas d'accompagnateur**

C – Désignation de l'opérateur de diagnostic

IDENTITE DE L'OPERATEUR DE DIAGNOSTIC	
Raison sociale et nom de l'entreprise : SARL SEQUIER - EXPERTIMMO Nom : MR PASQUET JEAN FRANCOIS Adresse : 2 RUE GAMBETTA Code Postal : 24000 Ville : PERIGUEUX N°de siret : 525 033 916 00020	Certificat de compétence délivrée par : QUALIXPERT Adresse : LCC17, RUE BORREL 81100 CASTRES Le : 21/11/2018 N° certification : C2992 Cie d'assurance : AXA N° de police d'assurance : 6930372704 Date de validité : 31/12/2021 Norme méthodologique ou spécification technique utilisée : NF P45-500

Nombre total de pages du rapport : 3

Durée de validité du rapport : moins de 3 ans

Dossier n°: **JFP22012102**

38/52

SARL SEQUIER - EXPERTIMMO

2 RUE GAMBETTA - 24000 PERIGUEUX Tel. - 0553058318; Fax - 0553034515

Email – contact@groupeexpertimmo.com ; N° Siret : 525 033 916

D – Identification des appareils

GENRE (1), MARQUE, MODELE	TYPE (2)	PUISSANCE EN KW	LOCALISATION	OBSERVATIONS : Anomalie, débit calorifique, taux de CO mesuré(s), motifs de l'absence ou de l'impossibilité de contrôle pour chaque appareil concerné
A: Chauffe Bain	Non raccordé	8	Chaufferie	Absence de gaz
(1) Cuisinière, table de cuisson, chauffe-eau, chaudière, radiateur...				
(2) Non raccordé – Raccordé - Etanche				

E – Anomalies identifiées

POINTS DE CONTROLE n° (3)	A1 (4), A2 (5) ou DGI (6) ou 32c (7)	LIBELLE DES ANOMALIES ET RECOMMANDATIONS
14	A1	La date limite d'utilisation du tuyau d'alimentation n'est pas lisible ou est dépassée (A: Chauffe Bain)
19.1	A2	Le local n'est pas pourvu d'une amenée d'air (A: Chauffe Bain)
20.1	A1	Le local équipé ou prévu pour un appareil d'utilisation n'est pas pourvu de sortie d'air (A: Chauffe Bain)
(3) Point de contrôle selon la norme utilisée. (4) A1 : l'installation présente une anomalie à prendre en compte lors d'une intervention ultérieure sur l'installation. (5) A2 : l'installation présente une anomalie dont le caractère de gravité ne justifie pas que l'on interrompe aussitôt la fourniture de gaz, mais est suffisamment importante pour que la réparation soit réalisée dans les meilleurs délais. (6) DGI (danger grave et immédiat) : l'installation présente une anomalie suffisamment grave pour que l'opérateur de diagnostic interrompe aussitôt l'alimentation en gaz jusqu'à suppression du ou des défauts constituant la source du danger. (7) 32c : la chaudière est de type VMC GAZ et l'installation présente une anomalie relative au dispositif de sécurité collective (DSC) qui justifie une intervention auprès du syndic ou du bailleur social par le distributeur de gaz afin de s'assurer de la présence du dispositif, de sa conformité et de son bon fonctionnement.		

F – Identification des bâtiments et parties du bâtiment (pièce et volumes) n'ayant pu être contrôlés et motifs

Néant

G – Constatations diverses

- Attestation de contrôle de moins d'un an de la vacuité des conduits de fumées non présentée.
- Justificatif d'entretien de moins d'un an de la chaudière non présenté.
- Le conduit de raccordement n'est pas visitable
- L'installation ne comporte aucune anomalie.
- L'installation comporte des anomalies de type A1 qui devront être réparées ultérieurement.
- L'installation comporte des anomalies de type A2 qui devront être réparées dans les meilleurs délais.
- L'installation comporte des anomalies de type DGI qui devront être réparées avant remise en service.

Tant que la (ou les) anomalie(s) DGI n'a (ont) pas été corrigée(s), en aucun cas vous ne devez rétablir l'alimentation en gaz de votre installation intérieure de gaz, de la partie d'installation intérieure de gaz, du (ou des) appareil(s) à gaz qui ont été isolé(s) et signalé(s) par la ou les étiquettes de condamnation.

- L'installation comporte une anomalie 32c qui devra faire l'objet d'un traitement particulier par le syndic ou le bailleur social sous le contrôle du distributeur de gaz

H – Actions de l'opérateur de diagnostic en cas de DGI

Fermeture totale avec pose d'une étiquette signalant la condamnation de l'installation de gaz

Ou

Fermeture partielle avec pose d'une étiquette signalant la condamnation d'un appareil ou d'une partie de l'installation

Transmission au distributeur de gaz par **MR PASQUET JEAN FRANCOIS** des informations suivantes :



- Référence du contrat de fourniture de gaz, du Point de Comptage Estimation, du Point de livraison ou du numéro de compteur ;
- Codes des anomalies présentant un Danger Grave et Immédiat (DGI).

Remise au client de la « fiche informative distributeur de gaz » remplie.

I – Actions de l'opérateur de diagnostic en cas d'anomalie 32c

Transmission au Distributeur de gaz par de la référence du contrat de fourniture de gaz, du Point de Comptage Estimation, du Point de Livraison ou du numéro de compteur ;

Remise au syndic ou au bailleur social de la « fiche informative distributeur de gaz » remplie.

Date d'établissement de l'état de l'installation gaz : 22/01/2021	Opérateur : MR PASQUET JEAN FRANCOIS
Cachet : 	Signature de l'opérateur de diagnostic : 

Le présent rapport est établi par une personne dont les compétences sont certifiées par **QUALIXPERT (LCC17, RUE BORREL 81100 CASTRES)**.

ETAT DE L'INSTALLATION INTERIEURE D'ELECTRICITE

Selon l'arrêté du 28 septembre 2017 définissant le modèle et la méthode de réalisation de l'état de l'installation intérieure d'électricité dans les immeubles à usage d'habitation.

Réf dossier n° JFP22012102

1 – Désignation et description du local d'habitation et de ses dépendances

LOCALISATION DU LOCAL D'HABITATION ET DE SES DEPENDANCES	IDENTITE DU PROPRIETAIRE DU LOCAL D'HABITATION ET DE SES DEPENDANCES	
Adresse : 10 RUE DES RAMPARTS Code postal : 24220 Ville : ST CYPRIEN Désignation et situation du lot de (co) propriété N° lot(s) : NC Section cadastrale : NC N° parcelle(s) : NC	Qualité : Madame Nom : CATTANI RAYMONDE Adresse : 30 ROUTE DE SAINT ASTIER Code postal : 24430 Ville : ANNESSE ET BEAULIEU	Type de bien : Maison mitoyenne Année de construction : Antérieur 1949 Année de réalisation de l'installation d'électricité : Non communiqué Distributeur d'électricité : Enedis Identifiant fiscal (si connu) :
Identification des parties du bien (pièces et emplacements) n'ayant pu être visitées et justification : Néant		

2 – Identification du donneur d'ordre

IDENTITE DU DONNEUR D'ORDRE	
Qualité : Madame Nom : CATTANI RAYMONDE Adresse : 30 ROUTE DE SAINT ASTIER Code postal : 24430 Ville : ANNESSE ET BEAULIEU	Date du diagnostic : 22/01/2021 Date du rapport : 22/01/2021 Téléphone : Adresse internet : Accompagnateur : Pas d'accompagnateur Qualité du donneur d'ordre : Propriétaire

3 – Identification de l'opérateur ayant réalisé l'intervention et signé le rapport

IDENTITE DE L'OPERATEUR	
Nom et raison sociale de l'entreprise : SARL SEQUIER - EXPERTIMMO Nom : MR PASQUET JEAN FRANCOIS Adresse : 2 RUE GAMBETTA Code postal : 24000 Ville : PERIGUEUX N° de siret : 525 033 916 00020	Certification de compétence délivrée par : QUALIXPERT Adresse : LCC17, RUE BORREL 81100 CASTRES N° certification : C2992 Sur la durée de validité du 18/12/2018 au 17/12/2023 Cie d'assurance de l'opérateur : AXA N° de police d'assurance : 6930372704 Date de validité : 31/12/2021 Référence réglementaire spécifique utilisée : Norme NF C 16-600

Nombre total de pages du rapport : 9

Durée de validité du rapport : 3 ans

4 – Rappel des limites du champ de réalisation de l'état de l'installation intérieure d'électricité

L'état de l'installation intérieure d'électricité porte sur l'ensemble de l'installation intérieure d'électricité à basse tension des locaux à usage d'habitation située en aval de l'appareil général de commande et de protection de cette installation. Il ne concerne pas les matériels d'utilisation amovibles, ni les circuits internes des matériels d'utilisation fixes, destinés à être reliés à l'installation électrique fixe, ni les installations de production ou de stockage par batteries d'énergie électrique du générateur jusqu'au point d'injection au réseau public de distribution d'énergie ou au point de raccordement à l'installation intérieure. Il ne concerne pas non plus les circuits de téléphonie, de télévision, de réseau informatique, de vidéophonie, de centrale d'alarme, etc., lorsqu'ils sont alimentés en régime permanent sous une tension inférieure ou égale à 50 V en courant alternatif et 120 V en courant continu.

L'intervention de l'opérateur réalisant l'état de l'installation intérieure d'électricité ne porte que sur les constituants visibles, visitables, de l'installation au moment du diagnostic. Elle s'effectue sans démontage de l'installation électrique (hormis le démontage des capots des tableaux électriques lorsque cela est possible) ni destruction des isolants des câbles.

Des éléments dangereux de l'installation intérieure d'électricité peuvent ne pas être repérés, notamment :

- les parties de l'installation électrique non visibles (incorporées dans le gros œuvre ou le second œuvre ou masquées par du mobilier) ou nécessitant un démontage ou une détérioration pour pouvoir y accéder (boîtes de connexion, conduits, plinthes, goulottes, huisseries, éléments chauffants incorporés dans la maçonnerie, luminaires des piscines plus particulièrement) ;
- les parties non visibles ou non accessibles des tableaux électriques après démontage de leur capot ;
- inadéquation entre le courant assigné (calibre) des dispositifs de protection contre les surintensités et la section des conducteurs sur toute la longueur des circuits ;

5 – Conclusion relative à l'évaluation des risques pouvant porter atteinte à la sécurité des personnes

Anomalies avérées selon les domaines suivants :

Applicable pour les domaines 1 à 6, les installations particulières et les informations complémentaires

(1) Référence des anomalies selon la norme NF C 16-600

(2) Référence des mesures compensatoires selon la norme NF C 16-600

(3) Une mesure compensatoire est une mesure qui permet de limiter un risque de choc électrique lorsque les règles fondamentales de sécurité ne peuvent s'appliquer pleinement pour des raisons soit économiques, soit techniques, soit administratives. Le n° d'article et le libellé de la mesure compensatoire sont indiqués en regard de l'anomalie concernée.

(*) Avertissement : la localisation des anomalies n'est pas exhaustive. Il est admis que l'opérateur de diagnostic ne procède à la localisation que d'une anomalie par point de contrôle. Toutefois, cet avertissement ne concerne pas le test de déclenchement des dispositifs différentiels.

LEP : liaison équipotentielle LES : liaison équipotentielle supplémentaire DDHS : disjoncteur différentiel haute sensibilité


1 Appareil général de commande et de protection et son accessibilité.

N° article (1)	Libellé et localisation (*) des anomalies	N° article (2)	Libellé des mesures compensatoires (3) correctement mises en œuvre
Néant	Néant	Néant	Néant


2 Dispositif de protection différentiel à l'origine de l'installation / Prise de terre et installation de mise à la terre.


N° article (1)	Libellé et localisation (*) des anomalies	N° article (2)	Libellé des mesures compensatoires (3) correctement mises en œuvre
B3.3.6.a1	Au moins un socle de prise de courant ne comporte pas de broche de terre.		





B3.3.6.a2 	Au moins un socle de prise de courant comporte une broche de terre non reliée à la terre.		
B3.3.6.a3	Au moins un circuit (n'alimentant pas des socles de prises de courant) n'est pas relié à la terre.		
B3.3.7.b	Il existe des conduits métalliques en montage apparent ou encastré dans le local (les locaux) contenant une baignoire ou une douche.		
B3.3.8.b	Au moins une huisserie métallique ou une goulotte métallique du local (des locaux) contenant une baignoire ou une douche comporte des conducteurs et/ou de l'appareillage (interrupteur, socle de prise de courant) fixé ou encastré.		



3 Dispositif de protection contre les surintensités adapté à la section des conducteurs, sur chaque circuit.			
N° article (1)	Libellé et localisation (*) des anomalies	N° article (2)	Libellé des mesures compensatoires (3) correctement mises en œuvre
B4.3.a1	Au moins un circuit n'est pas protégé, à son origine, contre les surcharges et les courts-circuits.		

4 La liaison équipotentielle et installation électrique adaptées aux conditions particulières des locaux contenant une douche ou une baignoire.			
N° article (1)	Libellé et localisation (*) des anomalies	N° article (2)	Libellé des mesures compensatoires (3) correctement mises en œuvre
B6.3.1.a 	Local contenant une baignoire ou une douche : l'installation électrique ne répond pas aux prescriptions particulières appliquées à ce local (adéquation entre l'emplacement où est installé le matériel électrique et les caractéristiques de ce dernier – respect des règles de protection contre les chocs électriques liées aux zones). Commentaire : Luminaire non adapté au volume dans lequel il est situé.		

5 Matériels électriques présentant des risques de contacts directs avec des éléments sous tension - Protection mécanique des conducteurs.			
N° article (1)	Libellé et localisation (*) des anomalies	N° article (2)	Libellé des mesures compensatoires (3) correctement mises en œuvre
B7.3.a 	L'enveloppe d'au moins un matériel est manquante ou détériorée. Commentaire : Prise cassée. Luminaire pas fixé		

<p>B7.3.d</p> 	<p>L'installation électrique comporte au moins une connexion avec une partie active nue sous tension accessible.</p> <p>Commentaire : Domino de raccordement accessible.</p>		
<p>B8.3.e</p>	<p>Au moins un conducteur isolé n'est pas placé sur toute sa longueur dans un conduit, une goulotte, une plinthe ou une huisserie, en matière isolante ou métallique, jusqu'à sa pénétration dans le matériel électrique qu'il alimente.</p>		
			

6 Matériels électriques vétustes, inadaptés à l'usage.

N° article (1)	Libellé et localisation (*) des anomalies	N° article (2)	Libellé des mesures compensatoires (3) correctement mises en œuvre
<p>B8.3.a</p>	<p>L'installation comporte au moins un matériel électrique vétuste.</p> <p>Commentaire : Interrupteur vétuste. Prises vétuste.</p>		
			
<p>B8.3.b</p> 	<p>L'installation comporte au moins un matériel électrique inadapté à l'usage.</p> <p>Commentaire : Conducteur non adapté</p>		

Installations particulières :

PI, P2. Appareils d'utilisation situés dans des parties communes et alimentés depuis la partie privative ou inversement	
N° article (1)	Libellé et localisation (*) des anomalies
Néant	Néant

P3. Piscine privée, ou bassin de fontaine Informations complémentaires	
N° article (1)	Libellé et localisation (*) des anomalies
Néant	Néant

Informations complémentaires :

N° article (1)	Libellé des informations complémentaires (IC)
B11.a.3	Il n'y a aucun dispositif différentiel à haute sensibilité ≤ 30 mA.
B11.b.2	Au moins un socle de prise de courant n'est pas de type à obturateur.
B11.c.2	Au moins un socle de prise de courant ne possède pas un puits de 15 mm.

6 – Avertissement particulier

Points de contrôle du DIAGNOSTIC n'ayant pu être vérifiés :

N° article (1)	Libellé des points de contrôle n'ayant pu être vérifiés selon le fascicule de documentation NF C 16-600 – Annexe C	Motifs
B3.3.1.b	Élément constituant la prise de terre approprié	Non visible
B3.3.2.b	Section du conducteur de terre satisfaisante	Non visible

Pour les points de contrôle du DIAGNOSTIC n'ayant pu être vérifiés, il est recommandé de faire contrôler ces points par un installateur électricien qualifié ou par un organisme d'inspection accrédité dans le domaine de l'électricité, ou, si l'installation électrique n'était pas alimentée, par un OPERATEUR DE DIAGNOSTIC certifié lorsque l'installation sera alimentée

(1) Référence des anomalies selon la norme NF C 16-600

Installations, parties d'installation ou spécificités non couvertes

Les installations, parties de l'installation ou spécificités cochées ou mentionnées ci-après ne sont pas couvertes par le présent DIAGNOSTIC :

N° article (1)	Libellé des constatations diverses (E1)
Néant	Néant

(1) Référence des anomalies selon la norme NF C 16-600

Constatations concernant l'installation électrique et/ou son environnement

N° article (1)	Libellé des constatations diverses (E3)
Néant	Néant

(1) Référence des anomalies selon la norme NF C 16-600

7 – Conclusion relative à l'évaluation des risques relevant du devoir de conseil de professionnel

L'installation intérieure d'électricité comporte une ou des anomalies. Il est recommandé au propriétaire de les supprimer en consultant dans les meilleurs délais un installateur électricien qualifié afin d'éliminer les dangers qu'elle(s) représente(nt). L'installation fait également l'objet de constatations diverses.

DATE DU RAPPORT : **22/01/2021** DATE DE VISITE : **22/01/2021**
OPERATEUR : **MR PASQUET JEAN FRANCOIS**

CACHET



SIGNATURE

Le présent rapport est établi par une personne dont les compétences sont certifiées par **QUALIXPERT (LCC17, RUE BORREL 81100 CASTRES)**.

8 – Explications détaillées relatives aux risques encourus

Description des risques encourus en fonction des anomalies identifiées

Appareil général de commande et de protection

Cet appareil, accessible à l'intérieur du logement permet d'interrompre, en cas d'urgence, en un lieu unique, connu et accessible, la totalité de la fourniture de l'alimentation électrique.

Son absence, son inaccessibilité ou un appareil inadapté ne permet pas d'assurer cette fonction de coupure en cas de danger (risque d'électrisation, voire d'électrocution), d'incendie, ou d'intervention sur l'installation électrique.

Protection différentielle à l'origine de l'installation

Ce dispositif permet de protéger les personnes contre les risques de choc électrique lors d'un défaut d'isolement sur un matériel électrique. Son absence ou son mauvais fonctionnement peut être la cause d'une électrisation, voire d'une électrocution.

Prise de terre et installation de mise à la terre

Ces éléments permettent, lors d'un défaut d'isolement sur un matériel électrique, de dévier à la terre le courant de défaut dangereux qui en résulte.

L'absence de ces éléments ou leur inexistence partielle peut être la cause d'une électrisation, voire d'une électrocution.

Dispositif de protection contre les surintensités

Les disjoncteurs divisionnaires ou coupe-circuit à cartouche fusible, à l'origine de chaque circuit, permettent de protéger les conducteurs et câbles électriques contre les échauffements anormaux dus aux surcharges ou courts-circuits.

L'absence de ces dispositifs de protection ou leur calibre trop élevé peut être à l'origine d'incendies.

Liaison équipotentielle dans les locaux contenant une baignoire ou une douche

Elle permet d'éviter, lors d'un défaut, que le corps humain ne soit traversé par un courant électrique dangereux.

Son absence privilégie, en cas de défaut, l'écoulement du courant électrique par le corps humain, ce qui peut être la cause d'une électrisation, voire d'une électrocution.

Conditions particulières les locaux contenant une baignoire ou une douche

Les règles de mise en œuvre de l'installation électrique à l'intérieur de tels locaux permettent de limiter le risque de chocs électriques, du fait de la réduction de la résistance électrique du corps humain lorsque celui-ci est mouillé ou immergé.

Le non-respect de celles-ci peut être la cause d'une électrisation, voire d'une électrocution.

Matériels électriques présentant des risques de contacts directs

Les matériels électriques dont des parties nues sous tension sont accessibles (matériels électriques anciens, fils électriques dénudés, bornes de connexion non placées dans une boîte équipée d'un couvercle, matériels électriques cassés...) présentent d'importants risques d'électrisation, voire d'électrocution.

Matériels électriques vétustes ou inadaptés à l'usage

Ces matériels électriques lorsqu'ils sont trop anciens n'assurent pas une protection satisfaisante contre l'accès aux parties nues sous tension ou ne possèdent plus un niveau d'isolement suffisant. Lorsqu'ils ne sont pas adaptés à l'usage normal du matériel, ils deviennent très dangereux lors de leur utilisation. Dans les deux cas, ces matériels présentent d'importants risques d'électrisation, voire d'électrocution.

Appareils d'utilisation situés dans des parties communes et alimentés depuis les parties privatives

Lorsque l'installation électrique issue de la partie privative n'est pas mise en œuvre correctement, le contact d'une personne avec la masse d'un matériel électrique en défaut ou une partie active sous tension, peut être la cause d'une électrisation, voire d'une électrocution.

Piscine privée ou bassin de fontaine

Les règles de mise en œuvre de l'installation électrique et des équipements associés à la piscine ou au bassin de fontaine permettent de limiter le risque de chocs électriques, du fait de la réduction de la résistance électrique du corps humain lorsque celui-ci est mouillé ou immergé.

Le non-respect de celles-ci peut être la cause d'une électrisation, voire d'une électrocution.

Informations complémentaires

Dispositif(s) différentiel(s) à haute sensibilité protégeant tout ou partie de l'installation électrique

L'objectif est d'assurer rapidement la coupure du courant de l'installation électrique ou du circuit concerné, dès l'apparition d'un courant de défaut même de faible valeur. C'est le cas notamment lors de la défaillance occasionnelle (tels que l'usure normale ou anormale des matériels, l'imprudence ou le défaut d'entretien, la rupture du conducteur de mise à la terre d'un matériel électrique...) des mesures classiques de protection contre les risques d'électrisation, voire d'électrocution.

Socles de prise de courant de type à obturateurs

L'objectif est d'éviter l'introduction, en particulier par un enfant, d'un objet dans une alvéole d'un socle de prise de courant sous tension pouvant entraîner des brûlures graves et/ou l'électrisation, voire l'électrocution.

Socles de prise de courant de type à puits (15 mm minimum)

La présence de puits au niveau d'un socle de prise de courant évite le risque d'électrisation, voire d'électrocution, au moment de l'introduction des fiches mâles non isolées d'un cordon d'alimentation.


ANNEXE 1 : Points examinés au titre de l'état de l'installation intérieure d'électricité

Liste des points	Examen visuel	Essai	Mesurage
NOMBRE TOTAL DE POINTS A EXAMINER	49	9	12
1 - Appareil général de commande et de protection			
Présence	X		
Emplacement	X		
Accessibilité	X		
Caractéristiques techniques (Type d'appareil, type de commande, type de coupure)	X		
Coupure de l'ensemble de l'installation électrique (coupure d'urgence)	X	X	
2 - Dispositif de protection différentiel de sensibilité à l'origine de l'installation			
Présence	X		
Emplacement	X		
Caractéristiques techniques	X		
Courant différentiel-résiduel assigné	X	X	
Bouton test (si présent)	X	X	
Prise de terre			
Présence (sauf pour les immeubles collectifs d'habitation)	X		
Constitution (sauf pour les immeubles collectifs d'habitation)	X		
Résistance (pour les immeubles collectifs d'habitation, uniquement si le logement dispose d'un conducteur principal de protection issu des parties communes)			X
Mesures compensatoires	X	X	X
Installation de mise à la terre (conducteur de terre, liaison équipotentielle principale, conducteur principal de protection, conducteurs de protection) <i>*Pour les immeubles collectifs d'habitation, le conducteur de terre, la liaison équipotentielle principale et le conducteur principal de protection ne sont pas concernés</i>			
Présence	X*		
Constitution et mise en œuvre	X*		
Caractéristiques techniques	X*		
Continuité			X*
Mises à la terre de chaque circuit, dont les matériels spécifiques			X
Mesures compensatoires : protection par dispositif à courant différentiel-résiduel à haute sensibilité 30 mA	X	X	
Socles de prise de courant placés à l'extérieur : protection par dispositif à courant différentiel-résiduel à haute sensibilité 30 mA	X	X	
3 - DISPOSITIF DE PROTECTION CONTRE LES SURINTENSITES ADAPTES A LA SECTION DES CONDUCTEURS SUR CHAQUE CIRCUIT			
Présence	X		
Emplacement	X		X
Caractéristiques techniques	X		
Adéquation entre courant assigné (calibre) ou de réglage et section des conducteurs	X		
Interrupteurs généraux et interrupteurs différentiels courant assigné (calibre) adapté à l'installation électrique	X		
4 - Liaison équipotentielle et installation électrique adaptées aux conditions particulières des locaux contenant une douche ou une baignoire			
Liaison équipotentielle			
Présence	X		
Mise en œuvre	X		
Caractéristiques techniques	X		
Continuité	X		X

Mesures compensatoires	X		X
Installation électrique adaptée aux conditions particulières des locaux contenant une baignoire ou une douche			
Adaptation de la tension d'alimentation des matériels électriques en fonction de leurs emplacements <i>** Dans le cas où aucune indication de la tension d'alimentation n'est précisée sur le matériel électrique (cas, notamment, des matériels alimentés en très basse tension).</i>	X **		X **
Adaptation des matériels électriques aux influences externes	X		
Protection des circuits électriques par dispositif à courant différentiel-résiduel à haute sensibilité 30 mA en fonction de l'emplacement	X	X	
5 - Protection mécanique des conducteurs			
Présence	X		
Mise en œuvre	X		
Caractéristiques techniques	X		
6 - Matériels électriques vétustes, inadaptés à l'usage			
Absence de matériels vétustes	X		
Matériels inadaptés à l'usage : inadaptation aux influences externes	X		
Matériels inadaptés à l'usage : conducteur repéré par la double coloration vert/jaune utilisé comme conducteur actif	X		
Matériels présentant des risques de contacts directs : fixation	X		
Matériels présentant des risques de contacts directs : état mécanique du matériel	X		
Installations particulières			
Appareils d'utilisation situés dans les parties communes alimentés depuis la partie privative			
Tension d'alimentation	X		X
Protection des matériels électriques par dispositif à courant différentiel-résiduel à haute sensibilité 30 mA (si non alimentés en TBTS***)	X	X	
Dispositif de coupure et de sectionnement à proximité.	X		
Appareils d'utilisation situés dans la partie privative et alimentés depuis les parties communes			
Tension d'alimentation	X		X
Mise à la terre des masses métalliques	X		X
Dispositif de coupure et de sectionnement de l'alimentation dans le logement.	X		
Piscine privée et bassin de fontaine			
Adaptation des caractéristiques techniques de l'installation électrique et des équipements	X		X
*** TBTS : très basse tension de sécurité			
Informations complémentaires			
Dispositif à courant différentiel-résiduel à haute sensibilité ≤ 30 mA : protection de l'ensemble de l'installation électrique	X	X	
Socles de prise de courant : type à obturateur	X		
Socles de prise de courant : Type à obturateur	X		


ANNEXES

ATTESTATION(S) DE CERTIFICATION

La certification QUALIXPERT des diagnostiqueurs		Certificat N° C2992	 CERTIFICATION DE PERSONNES ACCREDITATION N° 4-0094 PORTEE RESPONSELE SUR WWW.COFRAC.FR
Monsieur Jean-François PASQUET			
Certifié dans le cadre du processus de certification PR04 consultable sur www.qualixpert.com conformément à l'ordonnance 2005-655 titre III du 8 juin 2005 et au décret 2006-1114 du 05 septembre 2006.			
dans le(s) domaine(s) suivant(s) :			
Amiante sans mention	Certificat valable Du 21/11/2018 au 20/11/2023	Arrêté du 25 juillet 2016 définissant les critères de certification des compétences des personnes physiques opérateurs de repérages, d'évaluation périodique de l'état de conservation des matériaux et produits contenant de l'amiante, et d'examen visuel après travaux dans les immeubles bâtis et les critères d'accréditation des organismes de certification.	
Etat relatif à la présence de termites dans le bâtiment mention France Métropolitaine	Certificat valable Du 21/11/2018 au 20/11/2023	Arrêté du 30 octobre 2006 modifié définissant les critères de certification des compétences des personnes physiques réalisant l'état relatif à la présence de termites dans le bâtiment et les critères d'accréditation des organismes de certification.	
Etat des installations intérieures de gaz	Certificat valable Du 21/11/2018 au 20/11/2023	Arrêté du 06 avril 2007 modifié définissant les critères de certification des compétences des personnes physiques réalisant l'état de l'installation intérieure de gaz et les critères d'accréditation des organismes de certification.	
Constat de risque d'exposition au plomb	Certificat valable Du 18/12/2018 au 17/12/2023	Arrêté du 21 novembre 2006 modifié définissant les critères de certification des compétences des personnes physiques opérateurs des constats de risque d'exposition au plomb, des diagnostics du risque d'intoxication par le plomb des peintures ou des contrôles après travaux en présence de plomb, et les critères d'accréditation des organismes de certification.	
Diagnostic de performance énergétique individuel	Certificat valable Du 25/01/2019 au 24/01/2024	Arrêté du 16 octobre 2006 modifié définissant les critères de certification des compétences des personnes physiques réalisant le diagnostic de performance énergétique ou l'attestation de prise en compte de la réglementation thermique, et les critères d'accréditation des organismes de certification.	
Etat des installations intérieures d'électricité	Certificat valable Du 18/12/2018 au 17/12/2023	Arrêté du 8 juillet 2008 modifié définissant les critères de certification des compétences des personnes physiques réalisant l'état de l'installation intérieure d'électricité et les critères d'accréditation des organismes de certification.	

Date d'établissement le vendredi 25 janvier 2019

Marjorie ALBERT
Directrice Administrative



LCC 17, rue Borrel - 81100 CASTRES
F09 Certification de compétence version K.140415
Tel. 05 63 73 06 13 - Fax 05 63 73 32 87 - www.qualixpert.com
sarl au capital de 8000 euros - APE 7120B - RCS Castres SIRET 493 037 832 00018

ATTESTATION SUR L'HONNEUR

Conformément à l'article R.271-3 du Code de la Construction et de l'Habitation, je soussigné, MR PASQUET JEAN FRANCOIS, atteste sur l'honneur être en situation régulière au regard des articles L.271-6 et disposer des moyens en matériel et en personnel nécessaires à l'établissement des états, constats et diagnostics composant le Dossier de Diagnostic Technique (DDT).

Ainsi, ces divers documents sont établis par un opérateur :

- présentant des garanties de compétence et disposant d'une organisation et de moyens appropriés,
- ayant souscrit une assurance permettant de couvrir les conséquences d'un engagement de sa responsabilité en raison de ses interventions (montant de la garantie de € par sinistre et € par année d'assurance),
- n'ayant aucun lien de nature à porter atteinte à son impartialité et à son indépendance ni avec le propriétaire ou son mandataire qui fait appel à elle, ni avec une entreprise pouvant réaliser des travaux sur les ouvrages, installations ou équipements pour lesquels il lui est demandé d'établir l'un des documents constituant le Dossier de Diagnostic Technique.

Nous vous prions d'agréer l'expression de nos sincères salutations.



ATTESTATION D'ASSURANCE



Assurance et Banque

**ATTESTATION D'ASSURANCES
RESPONSABILITE CIVILE PROFESSIONNELLE**

Nous soussignés **AGENCE CALVET** - 8 rue du 5^{ème} régiment de chasseurs 24000 PERIGUEUX,
, certifions que :

**SARL SEGUIER - EXPERTIMMO
2 RUE GAMBETTA
24 000 PERIGUEUX**

est garantie auprès de **AXA FRANCE IARD**, 313 Terrasses de l'Arche 92 727 NANTERRE

par le contrat **Responsabilité Civile Professionnelle N°6930372704** pour l'activité suivante :

DIAGNOSTICS TECHNIQUES IMMOBILIERS

Période de validité du 01/01/2021 au 31/12/2021

La présente attestation n'implique qu'une présomption de garantie et ne peut engager l'Assureur en dehors des limites précisées par les clauses et conditions du contrat auquel elle se réfère.

Fait à PERIGUEUX
Le 4 janvier 2021

Sandra CALVET
Agent Général
N° Orias 1408520 - sandra.calvet@axa.fr
8 rue du 5^{ème} Régiment de Chasseurs - 24000 Périgueux
Tél. : 05 53 54 74 86
E-mail : agence.calvet@axa.fr

ETAT DES RISQUES ET POLLUTIONS

ETAT DES NUISANCES SONORES AÉRIENNES

10 Rue des Remparts 24220 Saint-Cyprien

AB 301

INFORMATION DE COMMANDE

Date de commande : 22/01/2021

N° de commande : 119311

Adresse : 10 Rue des Remparts 24220 ST CYPRIEN

Cadastre : AB 301

Lat/Long : 44.869397 ; 1.04385

Code Insee : 24396

Commune : ST CYPRIEN

Vendeur ou Bailleur :

MME CATTANI RAYMONDE

Acquéreur ou locataire :



RESUME DE L'ETAT DES RISQUES

Catégorie	Type	Exposition	Details		
Informatif	ERPS	-	BASOL : 0	BASIAS : 6	ICPE : 0
Réglementaire	Radon	OUI	Zonage réglementaire sur la potentiel radon : Niveau 1		
Réglementaire	Séisme	OUI	Zonage réglementaire sur séisme : Niveau 1		
Réglementaire	ENSA/PEB	NON	Niveau de risque : Aucun		
Informatif	Sols Argileux	NON	Niveau de risque : Faible ou nul Etude géotechnique non requise(Loi ELAN, Article 68)		
Risque Naturels	Inondation	NON	Inondation Inondation Dordogne Inondation Par une crue à débordement lent de cours d'eau Dordogne	Approuvé Approuvé	15/04/2011 15/04/2011
Risque Miniers	-	NON	Aucun plan de prevention des risques Miniers recensé sur cette commune		
Risque Technologiques	-	NON	Aucun plan de prevention des risques Technologiques recensé sur cette commune		

INFORMATIONS LEGALES

En cliquant sur le lien suivant ci-dessous vous trouverez toutes les informations légales, les documents de références et les annexes qui ont permis la réalisation de ce document.



<https://www.etat-risque.com/s/FJRDD>

ETAT DES RISQUES ET POLLUTIONS

Aléas naturels, miniers ou technologiques, sismicité, potentiel radon, sols pollués et nuisances sonores

Cet état est établi sur la base des informations mises à disposition par arrêté préfectoral

N° du Mis à jour le

2. Adresse

Code postal ou Insee

Commune

SITUATION DE L'IMMEUBLE AU REGARD D'UN PLAN DE PRÉVENTION DES RISQUES NATURELS (PPRN)

> L'immeuble est situé dans le périmètre d'un PPR N Oui Non

Prescrit Anticipé Approuvé Date

Si oui, les risques naturels pris en considération sont liés à :

inondation <input type="checkbox"/>	crue torrentielle <input type="checkbox"/>	remontée de nappe <input type="checkbox"/>	avalanches <input type="checkbox"/>
cyclone <input type="checkbox"/>	mouvements de terrain <input type="checkbox"/>	sécheresse géotechnique <input type="checkbox"/>	feux de forêt <input type="checkbox"/>
séisme <input type="checkbox"/>	volcan <input type="checkbox"/>	autres <input type="text"/>	

Extraits des documents de référence -> Cf: cartographies ci dessous

> L'immeuble est concerné par des prescriptions de travaux dans le règlement du PPRN Oui Non

Si oui, les travaux prescrits ont été réalisés Oui Non

SITUATION DE L'IMMEUBLE AU REGARD D'UN PLAN DE PRÉVENTION DES RISQUES MINIERS (PPRM)

> L'immeuble est situé dans le périmètre d'un PPR M Oui Non

prescrit anticipé approuvé date

Si oui, les risques naturels pris en considération sont liés à :

mouvements de terrain autres

Extraits des documents de référence -> Cf: cartographies ci dessous

> L'immeuble est concerné par des prescriptions de travaux dans le règlement du PPRM Oui Non

Si oui, les travaux prescrits ont été réalisés Oui Non

SITUATION DE L'IMMEUBLE AU REGARD D'UN PLAN DE PRÉVENTION DES RISQUES TECHNOLOGIQUES (PPRT)

> L'immeuble est situé dans le périmètre d'un PPR T prescrit et non encore approuvé Oui Non

Si oui, les risques technologiques pris en considération dans l'arrêté de prescription sont liés à :

Effet toxique Effet thermique Effet de surpression

> L'immeuble est situé dans le périmètre d'un PPR T approuvé Oui Non

Extraits des documents de référence -> Cf: cartographies ci dessous

> L'immeuble est situé en secteur d'expropriation ou de délaissement Oui Non

L'immeuble est situé en zone de prescription Oui Non

Si la transaction concerne un logement, les travaux prescrits ont été réalisés Oui Non

Si la transaction ne concerne pas un logement, l'information sur le type de risques auxquels l'immeuble Oui Non

est exposé ainsi que leur gravité, probabilité et cinétique, est jointe à l'acte de vente ou au contrat de location

SITUATION DE L'IMMEUBLE AU REGARD DU ZONAGE SISMIQUE RÉGLEMENTAIRE

L'immeuble se situe dans une commune de sismicité classée en

zone 1 <input checked="" type="checkbox"/>	zone 2 <input type="checkbox"/>	zone 3 <input type="checkbox"/>	zone 4 <input type="checkbox"/>	zone 5 <input type="checkbox"/>
Très faible	Faible	Modérée	Moyenne	Forte

INFORMATION RELATIVE À LA POLLUTION DE SOLS

> Le terrain est situé en secteur d'information sur les sols (SIS) Oui Non

SITUATION DE L'IMMEUBLE AU REGARD DU ZONAGE RÉGLEMENTAIRE À POTENTIEL RADON

> L'immeuble se situe dans une commune à potentiel radon de niveau 3 Oui Non

INFORMATION RELATIVE AUX SINISTRES INDEMNISÉS PAR L'ASSURANCE SUITE À UNE CATASTROPHE NATURELLE, MINIÈRE OU TECHNOLOGIQUE

> L'information est mentionnée dans l'acte de vente Oui Non

Vendeur ou Bailleur
MME CATTANI RAYMONDE

Date / Lieu
22/01/2021 / ST CYPRIEN

Acquéreur ou Locataire

ETAT DES NUISANCES SONORES AÉRIENNES

Les zones de bruit des plans d'exposition au bruit constituent des servitudes d'urbanisme (art. L. 112-3 du code de l'urbanisme) et doivent à ce titre être notifiées à l'occasion de toute cession, location ou construction immobilière

Cet état est établi sur la base des informations mises à disposition par arrêté préfectoral

N°

du

Mis à jour le

2. Adresse

10 Rue des Remparts

Code postal ou Insee

24220

Commune

ST CYPRIEN

SITUATION DE L'IMMEUBLE AU REGARD D'UN OU PLUSIEURS PLANS D'EXPOSITION AU BRUIT (PEB)

> L'immeuble est situé dans le périmètre d'un PEB

Oui Non

Révisé

Approuvé

Date

Si oui, nom de l'aérodrome :

> L'immeuble est concerné par des prescriptions de travaux d'insonorisation

Oui Non

Si oui, les travaux prescrits ont été réalisés

Oui Non

SITUATION DE L'IMMEUBLE AU REGARD DU PLAN D'EXPOSITION AU BRUIT (PEB)

L'immeuble se situe dans une zone de bruit d'un plan d'exposition au bruit définie comme :

NON
Aucun

zone A¹
Très forte

zone B²
Forte

zone C³
modérée

zone D⁴
Faible

¹ (intérieur de la courbe d'indice Lden 70)

² (entre la courbe d'indice Lden 70 et une courbe choisie entre Lden 65 celle et 62)

³ (entre la limite extérieure de la zone B et la courbe d'indice Lden choisi entre 57 et 55)

⁴ (entre la limite extérieure de la zone C et la courbe d'indice Lden 50). Cette zone n'est obligatoire que pour les aérodromes mentionnés au 1 de l'article 1609 quater viciés A du code général des impôts. (et sous réserve des dispositions de l'article L.112-9 du code l'urbanisme pour les aérodromes dont le nombre de créneaux horaires attribuables fait l'objet d'une limitation réglementaire sur l'ensemble des plages horaires d'ouverture). Nota bene : Lorsque le bien se situe sur 2 zones, il convient de retenir la zone de bruit la plus importante.

DOCUMENTS DE RÉFÉRENCE PERMETTANT LA LOCALISATION DE L'IMMEUBLE AU REGARD DES NUISANCES PRISENT EN COMPTE

Document de référence :

Le plan d'exposition au bruit est consultable sur le site Internet du Géoportail de l'institut national de l'information géographique et forestière (I.G.N) à l'adresse suivante : <https://www.geoportail.gouv.fr/>

Le plan d'exposition au bruit de l'aérodrome de :
peut être consulté à la mairie de la commune de :
où est sis l'immeuble.

Vendeur ou Bailleur
MME CATTANI RAYMONDE

Date / Lieu
22/01/2021 / ST CYPRIEN

Acquéreur ou Locataire

information sur les nuisances sonores aériennes pour en savoir plus consultez le site Internet du ministère de la transition écologique et solidaire <https://www.ecologique-solidaire.gouv.fr/>

RADON



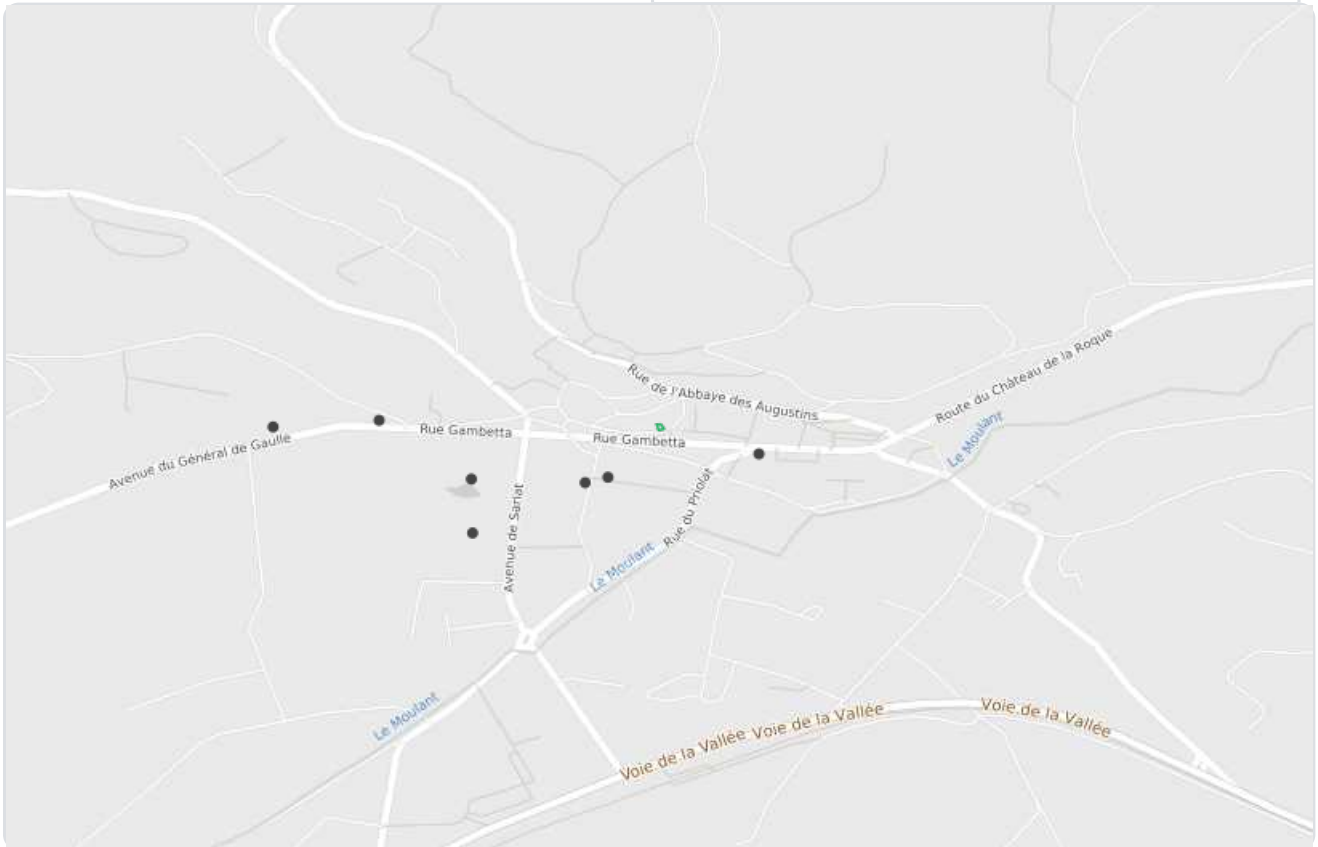
Niveau 1 Niveau 2 Niveau 3

CARTOGRAPHIE DES ZONES SISMIQUES



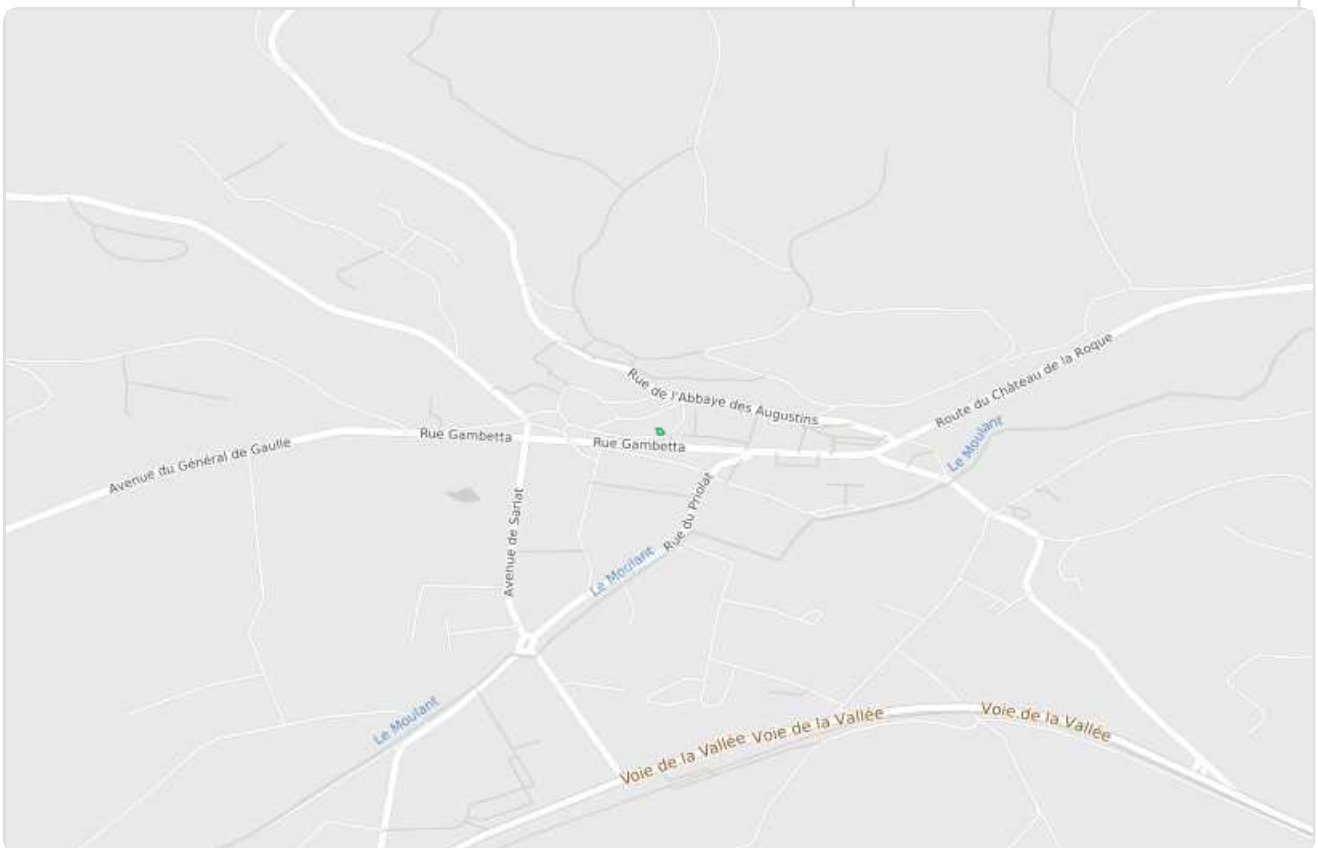
1 - Très faible 2 - Faible 3 - Modérée 4 - Moyenne 5 - Forte

CARTOGRAPHIE DE POLLUTION DES SOLS (BASOL / BASIAS)



● Basol ● Basias

PLAN D'EXPOSITION AUX BRUITS (PEB)



■ Zone A ■ Zone B ■ Zone C ■ Zone D

Liste des sites BASIAS (à moins de 500 mètres)

BASE de données des Sites Industriels et Activités de Services

Code	Raison social, Activité, Adresse	Distance
AQI2401611	PETIT Pierre M., Société de transport de fuel, Rue Abattoirs des SAINT-CYPRIEN (24396)	116 mètres
AQI2400278	TARDIEU Claude (MAGNANOU Michel, MONRIBOT Régis), Ambulances, taxi et pompes funèbres et station service, SAINT-CYPRIEN (24396)	141 mètres
AQI2401655	Petit Pierre, Dépôt charbon, dépôt hydrocarbures, Rue Abattoirs à Saint-Cyprien des SAINT-CYPRIEN (24396)	144 mètres
AQI2401375	ROQUETAILLADE Guy, Dépôt de Liquides Inflammables, SAINT-CYPRIEN (24396)	267 mètres
AQI2403369	WULKO L, DL, Lieu dit SAINTE SALINE SAINT-CYPRIEN (24396)	316 mètres
AQI2400277	CASTILLON-VEYSSIÈRE Violette, Vente d'électro-ménager (ancienne Station service + Garage), Lieu dit Beauséjour SAINT-CYPRIEN (24396)	370 mètres

Liste des sites BASOL (à moins de 500 mètres)

BASE de données de pollution des SOL

Code	Raison social, Activité, Adresse	Distance
Aucun site BASOL a moins de 500 mètres		

Liste des sites ICPE (à moins de 500 mètres)

Installations Classées pour la Protection de l'Environnement

Code	Raison social, Activité, Adresse	Distance
Aucun site ICPE a moins de 500 mètres		

Préfecture : Dordogne
Commune : ST CYPRIEN

Déclaration de sinistres indemnisés

en application du IV de l'article L 125-5 du Code l'environnement

Adresse de l'immeuble
10 Rue des Remparts
24220 ST CYPRIEN

Sinistres indemnisés dans le cadre d'une reconnaissance de l'état de catastrophe

Cochez les cases OUI ou NON

si, à votre connaissance, l'immeuble a fait l'objet d'une indemnisation suite à des dommages consécutifs à chacun des événements

Arrêtés de reconnaissance de l'état de catastrophes au profit de la commune

Catastrophe naturelle	Début	Fin	Arrêté	Jo du	Indemnisation
Mouvements de terrain différentiels consécutifs à la sécheresse et à la réhydratation des sols	01/07/2019	30/09/2019	15/09/2020	25/10/2020	<input type="checkbox"/> OUI <input type="checkbox"/> NON
Tempête	06/11/1982	10/11/1982	18/11/1982	19/11/1982	<input type="checkbox"/> OUI <input type="checkbox"/> NON
Tempête	06/07/1989	06/07/1989	15/09/1989	16/09/1989	<input type="checkbox"/> OUI <input type="checkbox"/> NON
Mouvements de terrain consécutifs à la sécheresse	01/05/1989	31/12/1991	16/10/1992	17/10/1992	<input type="checkbox"/> OUI <input type="checkbox"/> NON
Inondations et coulées de boue	30/12/1993	15/01/1994	26/01/1994	10/02/1994	<input type="checkbox"/> OUI <input type="checkbox"/> NON
Inondations et coulées de boue	10/01/1996	13/01/1996	02/02/1996	14/02/1996	<input type="checkbox"/> OUI <input type="checkbox"/> NON
Mouvements de terrain différentiels consécutifs à la sécheresse et à la réhydratation des sols	01/01/1992	31/12/1996	19/09/1997	11/10/1997	<input type="checkbox"/> OUI <input type="checkbox"/> NON
Mouvements de terrain différentiels consécutifs à la sécheresse et à la réhydratation des sols	01/01/1997	30/06/1998	23/02/1999	10/03/1999	<input type="checkbox"/> OUI <input type="checkbox"/> NON
Inondations coulées de boue et mouvements de terrain	25/12/1999	29/12/1999	29/12/1999	30/12/1999	<input type="checkbox"/> OUI <input type="checkbox"/> NON
Inondations et coulées de boue	18/09/2002	18/09/2002	24/02/2003	09/03/2003	<input type="checkbox"/> OUI <input type="checkbox"/> NON
Inondations et coulées de boue	04/06/2003	04/06/2003	03/10/2003	19/10/2003	<input type="checkbox"/> OUI <input type="checkbox"/> NON
Mouvements de terrain différentiels consécutifs à la sécheresse et à la réhydratation des sols	01/07/2005	30/09/2005	20/02/2008	22/02/2008	<input type="checkbox"/> OUI <input type="checkbox"/> NON
Inondations et coulées de boue	25/05/2008	25/05/2008	07/08/2008	13/08/2008	<input type="checkbox"/> OUI <input type="checkbox"/> NON
Mouvements de terrain différentiels consécutifs à la sécheresse et à la réhydratation des sols	01/09/2009	30/09/2009	21/02/2011	25/02/2011	<input type="checkbox"/> OUI <input type="checkbox"/> NON
Mouvements de terrain différentiels consécutifs à la sécheresse et à la réhydratation des sols	01/06/2011	30/06/2011	11/07/2012	17/07/2012	<input type="checkbox"/> OUI <input type="checkbox"/> NON
Mouvements de terrain différentiels consécutifs à la sécheresse et à la réhydratation des sols	01/06/2011	30/06/2011	11/07/2012	17/07/2012	<input type="checkbox"/> OUI <input type="checkbox"/> NON

Etabli le :

Nom du vendeur ou du bailleur

Cachet / Signature en cas de prestataire ou mandataire

Nom de l'acquéreur ou du locataire

Pour en savoir plus, chacun peut consulter en préfecture ou en mairie, le dossier départemental sur les risques majeurs, le document d'information communal sur les risques majeurs et, sur internet, le site portail dédié à la prévention des risques majeurs :

www.georisques.gouv.fr