

## Dossier de Diagnostics Techniques

Numéro de dossier : DAB-2019-04-0108-JNO  
Date du repérage : 24/04/2019

Cette page de synthèse ne peut en aucun cas être annexée à un acte ou utilisée indépendamment du rapport d'expertise complet correspondant.



### Désignation du ou des bâtiments

Localisation du ou des bâtiments :

Département : ... **Dordogne**

Adresse : ..... **27 Route de Labatut**

Commune : ..... **24260 AUDRIX**

**Références cadastrales non communiquées**

Type de bien : **Maison**

Désignation et situation du ou des lots de copropriété :

**Ce bien ne fait pas partie d'une copropriété**

Périmètre de repérage :










**Ensemble de la propriété**

### Désignation du propriétaire

Désignation du client :

Nom et prénom : .... **Consorts DUHEN représentés par M. DUHEN**

Adresse : ..... **27 Route de Labatut  
24260 AUDRIX**

	Prestations	Conclusion
	Amiante	Dans le cadre de la mission, il n'a pas été repéré de matériaux et produits susceptibles de contenir de l'amiante.
	Etat Termite	Il n'a pas été repéré d'indice d'infestation de termites. Il n'a pas été repéré d'indice de présence d'autres agents de dégradation biologique du bois.
	Électricité	L'installation intérieure d'électricité comporte une ou des anomalies pour laquelle ou lesquelles il est vivement recommandé d'agir afin d'éliminer les dangers qu'elle(s) présente(nt).
	ERP	L'Etat des Risques délivré par AB EXPERTISES - Bordeaux en date du 26/04/2019 fait apparaître que la commune dans laquelle se trouve le bien est soumise à l'obligation en matière d'Information Acquéreur Locataire sur les Risques Naturels et Technologiques.
	DPE	Consommation énergétique  <b>E</b>  <b>321</b> kWh <sub>EP</sub> /m <sup>2</sup> .an Emission de GES  <b>C</b>  <b>20</b> kg <sub>éqCO2</sub> /m <sup>2</sup> .an Numéro enregistrement ADEME : 1924V1001249R



## Attestation sur l'honneur

Je soussigné, **Fabrice OLLIVE**, gérant de la société **AB EXPERTISES** atteste sur l'honneur être en situation régulière au regard de l'article L.271-6 du Code de la Construction, à savoir :

- Disposer des techniciens ayant les compétences requises pour effectuer les états, constats et diagnostics composant le dossier, ainsi qu'en atteste les certifications de compétences en fin de chaque rapport.
- Avoir souscrit à une assurance (AXA n° 10257508304 valable jusqu'au 01/01/2020) permettant de couvrir les conséquences d'un engagement de ma responsabilité en raison de mes interventions.
- N'avoir aucun lien de nature à porter atteinte à mon impartialité et à mon indépendance ni avec le propriétaire ou son mandataire, ni avec une entreprise pouvant réaliser des travaux sur les ouvrages, installations ou équipements pour lesquels il m'est demandé d'établir les états, constats et diagnostics composant le dossier.
- Disposer d'une organisation et des moyens (en matériel et en personnel) appropriés pour effectuer les états, constats et diagnostics composant le dossier.

Fait à **BERGERAC**, le **24/04/2019**

**Fabrice OLLIVE, Gérant :**

**BATIS'GROUP (SARL Batis'Invest)**  
1, rue des Eglantines  
44119 Granchamps des Fontaines  
Tél. 02 28 25 08 39 | [foctrell@batis.group](mailto:foctrell@batis.group)  
N° TVA FR 66 121 233 970  
SIRET 821 233 970 00010 - APE 6420Z

### **Article L271-6 du Code de la Construction et de l'habitation**

« Les documents prévus aux 1° à 4° et au 6° de l'article L. 271-4 sont établis par une personne présentant des garanties de compétence et disposant d'une organisation et de moyens appropriés. Cette personne est tenue de souscrire une assurance permettant de couvrir les conséquences d'un engagement de sa responsabilité en raison de ses interventions. Elle ne doit avoir aucun lien de nature à porter atteinte à son impartialité et à son indépendance ni avec le propriétaire ou son mandataire qui fait appel à elle, ni avec une entreprise pouvant réaliser des travaux sur les ouvrages, installations ou équipements pour lesquels il lui est demandé d'établir l'un des documents mentionnés au premier alinéa. Un décret en Conseil d'Etat définit les conditions et modalités d'application du présent article. »

### **Article L271-3 du Code de la Construction et de l'Habitation**

« Lorsque le propriétaire charge une personne d'établir un dossier de diagnostic technique, celle-ci lui remet un document par lequel elle atteste sur l'honneur qu'elle est en situation régulière au regard des articles L.271-6 et qu'elle dispose des moyens en matériel et en personnel nécessaires à l'établissement des états, constats et diagnostics composant le dossier. »

**Rapport de mission de repérage des matériaux et produits contenant de l'amiante pour l'établissement du constat établi à l'occasion de la vente d'un immeuble bâti (listes A et B de l'annexe 13-9 du Code de la Santé publique)**

Numéro de dossier : DAB-2019-04-0108-JNO  
Date du repérage : 24/04/2019

**Références réglementaires**

Textes réglementaires	Articles L 271-4 à L 271-6 du code de la construction et de l'habitation, Art. L. 1334-13, R. 1334-20 et 21, R. 1334-23 et 24, Annexe 13.9 du Code de la Santé Publique; Arrêtés du 12 décembre 2012 et 26 juin 2013, décret 2011-629 du 3 juin 2011, arrêté du 1 <sup>er</sup> juin 2015.
-----------------------	--

**Immeuble bâti visité**

Adresse	Rue : ..... <b>27 Route de Labatut</b> Bât., escalier, niveau, appartement n°, lot n°: <b>Ce bien ne fait pas partie d'une copropriété</b> Code postal, ville : . <b>24260 AUDRIX</b> <b>Références cadastrales non communiquées</b>
Périmètre de repérage :	..... <b>Ensemble de la propriété</b>
Type de logement :	..... <b>Maison</b>
Fonction principale du bâtiment :	..... <b>Habitation (maison individuelle)</b>
Date de construction :	..... <b>1982(Avant Juillet 1997)</b>

**Le propriétaire et le commanditaire**

Le(s) propriétaire(s) :	Nom et prénom : ... <b>Consorts DUHEN représentés par M. DUHEN</b> Adresse : ..... <b>27 Route de Labatut</b> <b>24260 AUDRIX</b>
Le commanditaire	Nom et prénom : ... <b>Consorts DUHEN représentés par M. DUHEN</b> Adresse : ..... <b>27 Route de Labatut</b> <b>24260 AUDRIX</b>

**Le(s) signataire(s)**

	NOM Prénom	Fonction	Organisme certification	Détail de la certification
Opérateur(s) de repérage ayant participé au repérage	NOVO Joffrey	Opérateur de repérage	I.Cert Parc Edonia - Bâtiment G Rue de la Terre Victoria 35760 SAINT GREGOIRE	Obtention : 03/05/2016 Échéance : 02/05/2021 N° de certification : CPDI 3891
Personne(s) signataire(s) autorisant la diffusion du rapport	OLLIVE Fabrice	Gérant	ABCIDIA CERTIFICATION	Obtention : 03/07/2017 Échéance : 02/07/2022 N° de certification : 17-942

Raison sociale de l'entreprise : **AB EXPERTISES** (Numéro SIRET : **840 063 952 00013**)  
Adresse : **1 rue Ragueneau - Hôtel des Entreprises, 24100 BERGERAC**  
Désignation de la compagnie d'assurance : **AXA**  
Numéro de police et date de validité : **10257508304 / 01/01/2020**

**Le rapport de repérage**

Date d'émission du rapport de repérage : 26/04/2019, remis au propriétaire le 26/04/2019
Diffusion : le présent rapport de repérage ne peut être reproduit que dans sa totalité, annexes incluses
Pagination : le présent rapport avec les annexes comprises, est constitué de 20 pages, <b>la conclusion est située en page 3.</b>

## Sommaire

### **1 Les conclusions**

### **2 Le(s) laboratoire(s) d'analyses**

### **3 La mission de repérage**

3.1 L'objet de la mission

3.2 Le cadre de la mission

3.2.1 L'intitulé de la mission

3.2.2 Le cadre réglementaire de la mission

3.2.3 L'objectif de la mission

3.2.4 Le programme de repérage de la mission réglementaire.

3.2.5 Programme de repérage complémentaire (le cas échéant)

3.2.6 Le périmètre de repérage effectif

### **4 Conditions de réalisation du repérage**

4.1 Bilan de l'analyse documentaire

4.2 Date d'exécution des visites du repérage in situ

4.3 Écarts, adjonctions, suppressions par rapport aux arrêtés en vigueur

4.4 Plan et procédures de prélèvements

### **5 Résultats détaillés du repérage**

5.0 Identification des matériaux repérés de la liste A et B

5.1 Liste des matériaux ou produits contenant de l'amiante, états de conservation, conséquences réglementaires (fiche de cotation)

5.2 Liste des matériaux ou produits susceptibles de contenir de l'amiante, mais n'en contenant pas après analyse

### **6 Signatures**

### **7 Annexes**

## 1. – Les conclusions

**Avertissement** : les textes ont prévu plusieurs cadres réglementaires pour le repérage des matériaux ou produits contenant de l'amiante, notamment pour les cas de démolition d'immeuble.

**La présente mission de repérage ne répond pas aux exigences prévues pour les missions de repérage des matériaux et produits contenant de l'amiante avant démolition d'immeuble ou avant réalisation de travaux dans l'immeuble concerné et son rapport ne peut donc pas être utilisé à ces fins.**

**1.1 Liste A : Dans le cadre de mission décrit à l'article 3.2, il n'a pas été repéré**

- de matériaux ou produits de la liste A contenant de l'amiante.

**1.1 Liste B : Dans le cadre de mission décrit à l'article 3.2, il n'a pas été repéré**

- de matériaux ou produits de la liste B contenant de l'amiante.

**1.2. Dans le cadre de mission décrit à l'article 3.2 les locaux ou parties de locaux, composants ou parties de composants qui n'ont pu être visités et pour lesquels des investigations complémentaires sont nécessaires afin de statuer sur la présence ou l'absence d'amiante :**

Localisation	Parties du local	Raison
Néant	-	

## 2. – Le(s) laboratoire(s) d'analyses

**Raison sociale et nom de l'entreprise** : ... Il n'a pas été fait appel à un laboratoire d'analyse

**Adresse** : .....

**Numéro de l'accréditation Cofrac** : -

### 3. – La mission de repérage

#### 3.1 L’objet de la mission

Dans le cadre de la vente de l’immeuble bâti, ou de la partie d’immeuble bâti, décrit en page de couverture du présent rapport, la mission consiste à repérer dans cet immeuble, ou partie d’immeuble, certains matériaux ou produits contenant de l’amiante conformément à la législation en vigueur.

Pour s’exonérer de tout ou partie de sa garantie des vices cachés, le propriétaire vendeur annexe à la promesse de vente ou au contrat de vente le présent rapport.

#### 3.2 Le cadre de la mission

##### 3.2.1 L’intitulé de la mission

«Repérage en vue de l’établissement du constat établi à l’occasion de la vente de tout ou partie d’un immeuble bâti».

##### 3.2.2 Le cadre réglementaire de la mission

L’article L 271-4 du code de la construction et de l’habitation prévoit qu’ «en cas de vente de tout ou partie d’un immeuble bâti, un dossier de diagnostic technique, fourni par le vendeur, est annexé à la promesse de vente ou, à défaut de promesse, à l’acte authentique de vente. En cas de vente publique, le dossier de diagnostic technique est annexé au cahier des charges.»

Le dossier de diagnostic technique comprend, entre autres, «l’état mentionnant la présence ou l’absence de matériaux ou produits contenant de l’amiante prévu à l’article L. 1334-13 du même code».

La mission, s’inscrivant dans ce cadre, se veut conforme aux textes réglementaires de référence mentionnés en page de couverture du présent rapport.

##### 3.2.3 L’objectif de la mission

«Le repérage a pour objectif d’identifier et de localiser les matériaux et produits contenant de l’amiante mentionnés en annexe du Code de la santé publique.»

L’Annexe du Code de la santé publique est l’annexe 13.9 (liste A et B).

##### 3.2.4 Le programme de repérage de la mission réglementaire

Le programme de repérage est défini à minima par l’Annexe 13.9 (liste A et B) du Code de la santé publique et se limite pour une mission normale à la recherche de matériaux et produits contenant de l’amiante dans les composants et parties de composants de la construction y figurant.

*En partie droite l’extrait du texte de l’Annexe 13.9*

**Important** : Le programme de repérage de la mission de base est limitatif. Il est plus restreint que celui élaboré pour les missions de repérage de matériaux ou produits contenant de l’amiante avant démolition d’immeuble ou celui à élaborer avant réalisation de travaux.

Liste A	
Composant de la construction	Partie du composant à vérifier ou à sonder
Flocages, Calorifugeages, Faux plafonds	Flocages
	Calorifugeages
	Faux plafonds

Liste B	
Composant de la construction	Partie du composant à vérifier ou à sonder
<b>1. Parois verticales intérieures</b>	
Murs, Cloisons "en dur" et Poteaux (périphériques et intérieurs)	Enduits projetés
	Revêtement dur (plaques de menuiseries)
	Revêtement dur (amiante-ciment)
	Entourages de poteaux (carton)
	Entourages de poteaux (amiante-ciment)
	Entourages de poteaux (matériau sandwich)
Cloisons (légères et préfabriquées), Gains et Coffres verticaux	Entourages de poteaux (carton+plâtre)
	Coffrage perdu
	Enduits projetés
	Panneaux de cloisons
<b>2. Planchers et plafonds</b>	
Plafonds, Poutres et Charpentes, Gains et Coffres Horizontaux	Enduits projetés
	Panneaux collés ou vissés
Planchers	Dalles de sol
<b>3. Conduits, canalisations et équipements intérieurs</b>	
Conduits de fluides (air, eau, autres fluides)	Conduits
	Enveloppes de calorifuges
Clapets / volets coupe-feu	Clapets coupe-feu
	Volets coupe-feu
Portes coupe-feu	Rebouchage
	Joints (tresses)
Vide-ordures	Joints (bandes)
	Conduits
<b>4. Eléments extérieurs</b>	
Toitures	Plaques (composites)
	Plaques (fibres-ciment)
	Ardoises (composites)
	Ardoises (fibres-ciment)
	Accessoires de couvertures (composites)
	Accessoires de couvertures (fibres-ciment)
Bardages et façades légères	Bardeaux bitumineux
	Plaques (composites)
	Plaques (fibres-ciment)
	Ardoises (composites)
	Ardoises (fibres-ciment)
	Panneaux (composites)
Conduits en toiture et façade	Panneaux (fibres-ciment)
	Conduites d’eaux pluviales en amiante-ciment
	Conduites d’eaux usées en amiante-ciment
	Conduites de fumée en amiante-ciment

##### 3.2.5 Programme de repérage complémentaire (le cas échéant)

En plus du programme de repérage réglementaire, le présent rapport porte sur les parties de composants suivantes :

Composant de la construction	Partie du composant ayant été inspecté (Description)	Sur demande ou sur information
Néant	-	

### 3.2.6 Le périmètre de repérage effectif

Il s'agit de l'ensemble des locaux ou parties de l'immeuble concerné par la mission de repérage figurant sur le schéma de repérage joint en annexe à l'exclusion des locaux ou parties d'immeuble n'ayant pu être visités.

#### Descriptif des pièces visitées

**Sous-Sol - Cave,**  
**Sous-Sol - Vide-sanitaire,**  
**RdC - Entrée,**  
**RdC - Cuisine,**  
**RdC - Garage,**  
**RdC - Placard sous escalier,**  
**RdC - WC,**  
**RdC - SdBain,**  
**RdC - Chambre 1,**

**RdC - Séjour,**  
**1er étage - Dégagement,**  
**1er étage - SdEau,**  
**1er étage - Grenier 1,**  
**1er étage - WC 2,**  
**1er étage - Grenier 2,**  
**1er étage - Chambre 2,**  
**1er étage - Chambre 3,**  
**Combles - Combles,**  
**RdC - Jardin**

Localisation	Description
Sous-Sol - Cave	Sol Terre battue Mur Béton Plafond Hourdis Porte Porte(s) en bois
Sous-Sol - Vide-sanitaire	Sol Terre battue Mur Béton Plafond Hourdis Porte Porte(s) en bois
RdC - Entrée	Sol Carrelage Mur Papier peint Plafond Papier peint Fenêtre Fenêtre(s) en bois Porte Porte(s) en bois Plinthe Plinthes en carrelage
RdC - Cuisine	Sol Carrelage Mur Faïence, papier peint Plafond Papier peint Fenêtre Fenêtre(s) en bois Porte Porte(s) en bois Plinthe Plinthes en carrelage
RdC - Garage	Sol Béton Mur Placoplâtre Plafond Peinture Fenêtre Fenêtre(s) en bois Porte Porte(s) en bois
RdC - WC	Sol Carrelage Mur Peinture Plafond Bois Porte Porte(s) en bois Remarque : Présence de meubles/objets non déplaçables
RdC - Placard sous escalier	Sol Carrelage Mur Peinture Plafond Bois Porte Porte(s) en bois Remarque : Présence de meubles/objets non déplaçables
RdC - SdBain	Sol Carrelage Mur Faïence, papier peint Plafond Peinture Fenêtre Fenêtre(s) en bois Porte Porte(s) en bois
RdC - Chambre 1	Sol Moquette Mur Papier peint Plafond Peinture Fenêtre Fenêtre(s) en bois Porte Porte(s) en bois Plinthe Plinthes en bois Remarque : Présence de meubles/objets non déplaçables
RdC - Séjour	Sol Carrelage Mur Papier peint Plafond Peinture, solivages bois Fenêtre Fenêtre(s) en bois Porte Porte(s) en bois Plinthe Plinthes en carrelage
1er étage - Dégagement	Sol Moquette Mur Papier peint Plafond Papier peint Porte Porte(s) en bois Plinthe Plinthes en bois
1er étage - SdEau	Sol Moquette Mur Faïence, papier peint Plafond Papier peint Fenêtre Fenêtre(s) en bois Porte Porte(s) en bois

Localisation	Description
1er étage - Grenier 1	Sol Bois Mur Briques Plafond Charpente bois Porte Porte(s) en bois
1er étage - WC 2	Sol Moquette Mur Papier peint Plafond Papier peint Porte Porte(s) en bois Plinthe Plinthes en bois
1er étage - Chambre 2	Sol Moquette Mur Papier peint Plafond Papier peint Fenêtre Fenêtre(s) en bois Porte Porte(s) en bois Plinthe Plinthes en bois
1er étage - Chambre 3	Sol Moquette Mur Papier peint Plafond Papier peint Fenêtre Fenêtre(s) en bois Porte Porte(s) en bois Plinthe Plinthes en bois
1er étage - Grenier 2	Sol Bois Mur Briques Plafond Charpente bois Porte Porte(s) en bois
Combles - Combles	Plafond Charpente traditionnelle bois Remarques : Accès par grenier
RdC - Jardin	Sol Végétaux, stocks de bois



**4. – Conditions de réalisation du repérage****4.1 Bilan de l'analyse documentaire**

Documents demandés	Documents remis
Rapports concernant la recherche d'amiante déjà réalisés	-
Documents décrivant les ouvrages, produits, matériaux et protections physiques mises en place	-
Éléments d'information nécessaires à l'accès aux parties de l'immeuble bâti en toute sécurité	-

Observations : Néant

Document remis : Néant

**4.2 Date d'exécution des visites du repérage in situ**

Date de la commande : 17/04/2019

Date(s) de visite de l'ensemble des locaux : 24/04/2019

Heure d'arrivée : 14 h 30

Personne en charge d'accompagner l'opérateur de repérage : En présence du propriétaire

**4.3 Écarts, adjonctions, suppressions par rapport aux arrêtés en vigueur**

La mission de repérage s'est déroulée conformément aux prescriptions des arrêtés.

Observations	Oui	Non	Sans Objet
Plan de prévention réalisé avant intervention sur site	-	-	X
Vide sanitaire accessible			X
Combles ou toiture accessibles et visitables			X

**4.4 Plan et procédures de prélèvements**

Néant

**5. – Résultats détaillés du repérage****5.0.1 Liste des matériaux repérés de la liste A**

Localisation	Identifiant + Description	Conclusion (justification)	Etat de conservation	Commentaires
Néant	-			

Aucun autre matériau de la liste A n'a été repéré dans périmètre de repérage mentionné au paragraphe 3.2.6

**5.0.1 Liste des matériaux repérés de la liste B**

Localisation	Identifiant + Description	Conclusion (justification)	Etat de conservation	Commentaires
Néant	-			

Aucun autre matériau de la liste B n'a été repéré dans périmètre de repérage mentionné au paragraphe 3.2.6

**5.1 Liste des matériaux ou produits contenant de l'amiante, états de conservation, conséquences réglementaires** (fiche de cotation)

## Matériaux ou produits contenant de l'amiante

Localisation	Identifiant + Description	Conclusion (justification)	Etat de conservation** et préconisations*
Néant	-		

\* Un détail des conséquences réglementaires et recommandations est fournis en annexe 7.4 de ce présent rapport  
\*\* détails fournis en annexe 7.3 de ce présent rapport

**5.2 Listes des matériaux et produits ne contenant pas d'amiante après analyse**

Localisation	Identifiant + Description
Néant	-

## 6. – Signatures

*Nota :* Le présent rapport est établi par une personne dont les compétences sont certifiées par **I.Cert Parc Edonia - Bâtiment G Rue de la Terre Victoria 35760 SAINT GREGOIRE (détail sur [www.cofrac.fr](http://www.cofrac.fr) programme n°4-4-11)**

Fait à **AUDRIX**, le **24/04/2019**

**Signature de l'opérateur :**

**Par : NOVO Joffrey**



**Signature du représentant :**

**OLLIVE Fabrice**

**BATIS'GROUP (SARL Batis'Invest)**  
1, rue des Eglantines  
44119 Granchamps des Fontaines  
Tél. 02 28 25 08 39 | [accueil@batis.group](mailto:accueil@batis.group)  
N° TVA FR 80 121 233 970  
SIRET 821 233 970 0001 - APE 6420Z

**Le présent rapport ne peut être reproduit que dans son intégralité, et avec l'accord écrit de son signataire.**

**RESERVE DE PROPRIETE :** Les rapports demeurent la propriété de notre société et ne pourront être utilisés jusqu'au complet paiement du prix par l'acheteur (Loi du 12 mai 1980). Voir nos conditions générales de vente.

**ANNEXES****Au rapport de mission de repérage n° DAB-2019-04-0108-JNO****Informations conformes à l'annexe III de l'arrêté du 12 décembre 2012**

Les maladies liées à l'amiante sont provoquées par l'inhalation des fibres. Toutes les variétés d'amiante sont classées comme substances cancérigènes avérées pour l'homme. L'inhalation de fibres d'amiante est à l'origine de cancers (mésothéliomes, cancers broncho-pulmonaires) et d'autres pathologies non cancéreuses (épanchements pleuraux, plaques pleurales).

L'identification des matériaux et produits contenant de l'amiante est un préalable à l'évaluation et à la prévention des risques liés à l'amiante. Elle doit être complétée par la définition et la mise en œuvre de mesures de gestion adaptées et proportionnées pour limiter l'exposition des occupants présents temporairement ou de façon permanente dans l'immeuble. L'information des occupants présents temporairement ou de façon permanente est un préalable essentiel à la prévention du risque d'exposition à l'amiante.

Il convient donc de veiller au maintien du bon état de conservation des matériaux et produits contenant de l'amiante afin de remédier au plus tôt aux situations d'usure anormale ou de dégradation.

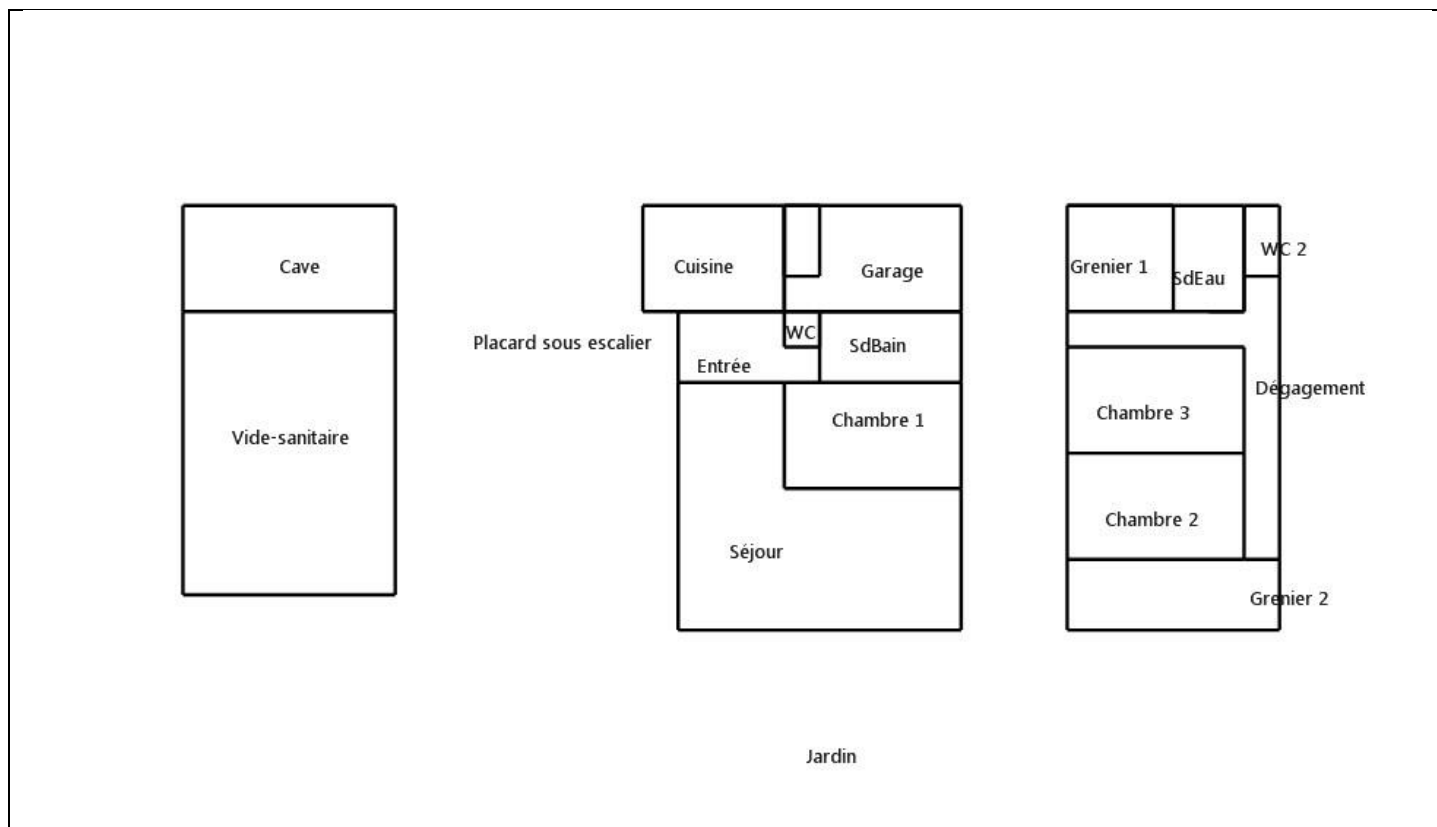
Il conviendra de limiter autant que possible les interventions sur les matériaux et produits contenant de l'amiante qui ont été repérés et de faire appel aux professionnels qualifiés, notamment dans le cas de retrait ou de confinement de ce type de matériau ou produit.

Enfin, les déchets contenant de l'amiante doivent être éliminés dans des conditions strictes.

Renseignez-vous auprès de votre mairie ou de votre préfecture. Pour connaître les centres d'élimination près de chez vous, consultez la base de données « déchets » gérée par l'ADEME, directement accessible sur le site internet [www.sinoe.org](http://www.sinoe.org).

**Sommaire des annexes****7 Annexes****7.1 Schéma de repérage****7.2 Rapports d'essais****7.3 Grilles réglementaires d'évaluation de l'état de conservation des matériaux et produits contenant de l'amiante****7.4 Conséquences réglementaires et recommandations****7.5 Recommandations générales de sécurité****7.6 Documents annexés au présent rapport**

7.1 - Annexe - Schéma de repérage



Légende

	Conduit en fibro-ciment		Dalles de sol	<p>Nom du propriétaire :  <b>Consorts DUHEN représentés par M. DUHEN</b>                      Adresse du bien :  <b>27 Route de Labatut                      24260 AUDRIX</b></p>
	Conduit autre que fibro-ciment		Carrelage	
	Brides		Colle de revêtement	
	Dépôt de Matériaux contenant de l'amiante		Dalles de faux-plafond	
	Matériau ou produit sur lequel un doute persiste		Toiture en fibro-ciment	
	Présence d'amiante		Toiture en matériaux composites	

**7.2 - Annexe - Rapports d'essais****Identification des prélèvements :**

Identifiant et prélèvement	Localisation	Composant de la construction	Parties du composant	Description
-	-	-	-	-

**Copie des rapports d'essais :**

**Aucun rapport d'essai n'a été fourni ou n'est disponible**

**7.3 - Annexe - Evaluation de l'état de conservation des matériaux et produits contenant de l'amiante**

**Grilles d'évaluation de l'état de conservation des matériaux ou produit de la liste A**

**Aucune évaluation n'a été réalisée**

**Critères d'évaluation de l'état de conservation des matériaux ou produit de la liste A**

1. Classification des différents degrés d'exposition du produit aux circulations d'air

<b>Fort</b>	<b>Moyen</b>	<b>Faible</b>
1° Il n'existe pas de système spécifique de ventilation, la pièce ou la zone homogène évaluée est ventilée par ouverture des fenêtres. ou 2° Le faux plafond se trouve dans un local qui présente une (ou plusieurs) façade(s) ouverte(s) sur l'extérieur susceptible(s) de créer des situations à forts courants d'air, ou 3° Il existe un système de ventilation par insufflation d'air dans le local et l'orientation du jet d'air est telle que celui-ci affecte directement le faux plafond contenant de l'amiante.	1° Il existe un système de ventilation par insufflation d'air dans le local et l'orientation du jet est telle que celui-ci n'affecte pas directement le faux plafond contenant de l'amiante, ou 2° Il existe un système de ventilation avec reprise(s) d'air au niveau du faux plafond (système de ventilation à double flux).	1° Il n'existe ni ouvrant ni système de ventilation spécifique dans la pièce ou la zone évaluée, ou 2° Il existe dans la pièce ou la zone évaluée, un système de ventilation par extraction dont la reprise d'air est éloignée du faux plafond contenant de l'amiante.

2. Classification des différents degrés d'exposition du produit aux chocs et vibrations

<b>Fort</b>	<b>Moyen</b>	<b>Faible</b>
L'exposition du produit aux chocs et vibrations sera considérée comme forte dans les situations où l'activité dans le local ou à l'extérieur engendre des vibrations, ou rend possible les chocs directs avec le faux plafond contenant de l'amiante (ex : hall industriel, gymnase, discothèque...).	L'exposition du produit aux chocs et vibrations sera considérée comme moyenne dans les situations où le faux plafond contenant de l'amiante n'est pas exposé aux dommages mécaniques mais se trouve dans un lieu très fréquenté (ex : supermarché, piscine, théâtre,...).	L'exposition du produit aux chocs et vibrations sera considérée comme faible dans les situations où le faux plafond contenant de l'amiante n'est pas exposé aux dommages mécaniques, n'est pas susceptible d'être dégradé par les occupants ou se trouve dans un local utilisé à des activités tertiaires passives.

**Grilles d'évaluation de l'état de conservation des matériaux ou produit de la liste B**

**Aucune évaluation n'a été réalisée**

**Critères d'évaluation de l'état de conservation des matériaux ou produit de la liste B**

1. Classification des niveaux de risque de dégradation ou d'extension de la dégradation du matériau.

<b>Risque faible de dégradation ou d'extension de dégradation</b>	<b>Risque de dégradation ou d'extension à terme de la dégradation</b>	<b>Risque de dégradation ou d'extension rapide de la dégradation</b>
L'environnement du matériau contenant de l'amiante ne présente pas ou très peu de risque pouvant entraîner à terme, une dégradation ou une extension de la dégradation du matériau.	L'environnement du matériau contenant de l'amiante présente un risque pouvant entraîner à terme, une dégradation ou une extension de la dégradation du matériau.	L'environnement du matériau contenant de l'amiante présente un risque important pouvant entraîner rapidement, une dégradation ou une extension de la dégradation du matériau.

Légende : EP = évaluation périodique ; AC1 = action corrective de premier niveau ; AC2 = action corrective de second niveau.

L'évaluation du risque de dégradation lié à l'environnement du matériau ou produit prend en compte :

- Les agressions physiques intrinsèques au local (ventilation, humidité, etc...) selon que le risque est probable ou avéré ;
- La sollicitation des matériaux ou produits liée à l'activité des locaux, selon qu'elle est exceptionnelle/faible ou quotidienne/forte.

Elle ne prend pas en compte certains facteurs fluctuants d'aggravation de la dégradation des produits et matériaux, comme la fréquence d'occupation du local, la présence d'animaux nuisibles, l'usage réel des locaux, un défaut d'entretien des équipements, etc...



**7.4 - Annexe - Conséquences réglementaires et recommandations****Conséquences réglementaires suivant l'état de conservation des matériaux ou produit de la liste A**

**Article R1334-27 :** En fonction du résultat du diagnostic obtenu à partir de la grille d'évaluation de l'arrêté du 12 décembre 2012, le propriétaire met en œuvre les préconisations mentionnées à l'article R1334-20 selon les modalités suivantes :

**Score 1** – L'évaluation périodique de l'état de conservation de ces matériaux et produits de la liste A contenant de l'amiante est effectué dans un délai maximal de trois ans à compter de la date de remise au propriétaire du rapport de repérage ou des résultats de la dernière évaluation de l'état de conservation, ou à l'occasion de toute modification substantielle de l'ouvrage et de son usage. La personne ayant réalisé cette évaluation en remet les résultats au propriétaire contre accusé de réception.

**Score 2** – La mesure d'empoussièrement dans l'air est effectuée dans les conditions définies à l'article R1334-25, dans un délai de trois mois à compter de la date de remise au propriétaire du rapport de repérage ou des résultats de la dernière évaluation de l'état de conservation. L'organisme qui réalise les prélèvements d'air remet les résultats des mesures d'empoussièrement au propriétaire contre accusé de réception.

**Score 3** – Les travaux de confinement ou de retrait de l'amiante sont mis en œuvre selon les modalités prévues à l'article R. 1334-29.

**Article R1334-28 :** Si le niveau d'empoussièrement mesuré dans l'air en application de l'article R1334-27 est inférieur ou égal à la valeur de cinq fibres par litre, le propriétaire fait procéder à l'évaluation périodique de l'état de conservation des matériaux et produits de la liste A contenant de l'amiante prévue à l'article R1334-20, dans un délai maximal de trois ans à compter de la date de remise des résultats des mesures d'empoussièrement ou à l'occasion de toute modification substantielle de l'ouvrage ou de son usage.

Si le niveau d'empoussièrement mesuré dans l'air en application de l'article R1334-27 est supérieur à cinq fibres par litre, le propriétaire fait procéder à des travaux de confinement ou de retrait de l'amiante, selon les modalités prévues à l'article R1334-29.

**Article R1334-29 :** Les travaux précités doivent être achevés dans un délai de trente-six mois à compter de la date à laquelle sont remis au propriétaire le rapport de repérage ou les résultats des mesures d'empoussièrement ou de la dernière évaluation de l'état de conservation.

Pendant la période précédant les travaux, des mesures conservatoires appropriées doivent être mises en œuvre afin de réduire l'exposition des occupants et de la maintenir au niveau le plus bas possible, et dans tous les cas à un niveau d'empoussièrement inférieur à cinq fibres par litre. Les mesures conservatoires ne doivent conduire à aucune sollicitation des matériaux et produits concernés par les travaux.

Le propriétaire informe le préfet du département du lieu d'implantation de l'immeuble concerné, dans un délai de deux mois à compter de la date à laquelle sont remis le rapport de repérage ou les résultats des mesures d'empoussièrement ou de la dernière évaluation de l'état de conservation, des mesures conservatoires mises en œuvres, et, dans un délai de douze mois, des travaux à réaliser et de l'échéancier proposé.

**Article R.1334-29-3 :**

**I)** A l'issue des travaux de retrait ou de confinement de matériaux et produits de la liste A mentionnés à l'article R.1334-29, le propriétaire fait procéder par une personne mentionnée au premier alinéa de l'article R.1334-23, avant toute restitution des locaux traités, à un examen visuel de l'état des surfaces traitées. Il fait également procéder, dans les conditions définies à l'article R.1334-25, à une mesure du niveau d'empoussièrement dans l'air après démantèlement du dispositif de confinement. Ce niveau doit être inférieur ou égal à cinq fibres par litre.

**II)** Si les travaux ne conduisent pas au retrait total des matériaux et produits de la liste A contenant de l'amiante, il est procédé à une évaluation périodique de l'état de conservation de ces matériaux et produits résiduels dans les conditions prévues par l'arrêté mentionné à l'article R.1334-20, dans un délai maximal de trois ans à compter de la date à laquelle sont remis les résultats du contrôle ou à l'occasion de toute modification substantielle de l'ouvrage ou de son usage.

**III)** Lorsque des travaux de retrait ou de confinement de matériaux et produits de la liste B contenant de l'amiante sont effectués à l'intérieur de bâtiment occupés ou fréquentés, le propriétaire fait procéder, avant toute restitution des locaux traités, à l'examen visuel et à la mesure d'empoussièrement dans l'air mentionnée au premier alinéa du présent article.

**Détail des préconisations suivant l'état de conservation des matériaux ou produit de la liste B**

1. Réalisation d'une « évaluation périodique », lorsque le type de matériau ou produit concerné contenant de l'amiante, la nature et l'étendue des dégradations qu'il présente et l'évaluation du risque de dégradation ne conduisent pas à conclure à la nécessité d'une action de protection immédiate sur le matériau ou produit, consistant à :

- Contrôler périodiquement que l'état de dégradation des matériaux et produits concernés ne s'aggrave pas et, le cas échéant, que leur protection demeure en bon état de conservation ;
- Rechercher, le cas échéant, les causes de dégradation et prendre les mesures appropriées pour les supprimer.

2. Réalisation d'une « action corrective de premier niveau », lorsque le type de matériau ou produit concerné contenant de l'amiante, la nature et l'étendue des dégradations et l'évaluation du risque de dégradation conduisent à conclure à la nécessité d'une action de remise en état limitée au remplacement, au recouvrement ou à la protection des seuls éléments dégradés, consistant à :

- Rechercher les causes de la dégradation et définir les mesures correctives appropriées pour les supprimer ; b) Procéder à la mise en œuvre de ces mesures correctives afin d'éviter toute nouvelle dégradation et, dans l'attente, prendre les mesures de protection appropriées afin de limiter le risque de dispersion des fibres d'amiante ;
- Veiller à ce que les modifications apportées ne soient pas de nature à aggraver l'état des autres matériaux et produits contenant de l'amiante restant accessibles dans la même zone ;
- Contrôler périodiquement que les autres matériaux et produits restant accessibles ainsi que, le cas échéant, leur protection demeurent en bon état de conservation.

Il est rappelé l'obligation de faire appel à une entreprise certifiée pour le retrait ou le confinement.

3. Réalisation d'une « action corrective de second niveau », qui concerne l'ensemble d'une zone, de telle sorte que le matériau ou produit ne soit plus soumis à aucune agression ni dégradation, consistant à :

- Prendre, tant que les mesures mentionnées au c (paragraphe suivant) n'ont pas été mises en place, les mesures conservatoires appropriées pour limiter le risque de dégradation et la dispersion des fibres d'amiante. Cela peut consister à adapter, voire condamner l'usage des locaux concernés afin d'éviter toute exposition et toute dégradation du matériau ou produit contenant de l'amiante. Durant les mesures conservatoires, et afin de vérifier que celles-ci sont adaptées, une mesure d'empoussièrement est réalisée, conformément aux dispositions du code de la santé publique ;
- Procéder à une analyse de risque complémentaire, afin de définir les mesures de protection ou de retrait les plus adaptées, prenant en compte l'intégralité des matériaux et produits contenant de l'amiante dans la zone concernée ;
- Mettre en œuvre les mesures de protection ou de retrait définies par l'analyse de risque ;
- Contrôler périodiquement que les autres matériaux et produits restant accessibles, ainsi que leur protection, demeurent en bon état de conservation.

En fonction des situations particulières rencontrées lors de l'évaluation de l'état de conservation, des compléments et précisions à ces recommandations sont susceptibles d'être apportées

## 7.5 - Annexe - Recommandations générales de sécurité

L'identification des matériaux et produits contenant de l'amiante est un préalable à l'évaluation et à la prévention des risques liés à la présence d'amiante dans un bâtiment. Elle doit être complétée par la définition et la mise en œuvre de mesures de gestion adaptées et proportionnées pour limiter l'exposition des occupants présents temporairement ou de façon permanente dans le bâtiment et des personnes appelées à intervenir sur les matériaux ou produits contenant de l'amiante. Les recommandations générales de sécurité définies ci-après rappellent les règles de base destinées à prévenir les expositions. Le propriétaire (ou, à défaut, l'exploitant) de l'immeuble concerné adapte ces recommandations aux particularités de chaque bâtiment et de ses conditions d'occupation ainsi qu'aux situations particulières rencontrées.

Ces recommandations générales de sécurité ne se substituent en aucun cas aux obligations réglementaires existantes en matière de prévention des risques pour la santé et la sécurité des travailleurs, inscrites dans le code du travail.

### 1. Informations générales

#### a) Dangerosité de l'amiante

Les maladies liées à l'amiante sont provoquées par l'inhalation des fibres. Toutes les variétés d'amiante sont classées comme substances cancérigènes avérées pour l'homme. Elles sont à l'origine de cancers qui peuvent atteindre soit la plèvre qui entoure les poumons (mésothéliomes), soit les bronches et/ou les poumons (cancers broncho-pulmonaires). Ces lésions surviennent longtemps (souvent entre 20 à 40 ans) après le début de l'exposition à l'amiante. Le Centre international de recherche sur le cancer (CIRC) a également établi récemment un lien entre exposition à l'amiante et cancers du larynx et des ovaires. D'autres pathologies, non cancéreuses, peuvent également survenir en lien avec une exposition à l'amiante. Il s'agit exceptionnellement d'épanchements pleuraux (liquide dans la plèvre) qui peuvent être récidivants ou de plaques pleurales (qui épaississent la plèvre). Dans le cas d'empoussièrement important, habituellement d'origine professionnelle, l'amiante peut provoquer une sclérose (asbestose) qui réduira la capacité respiratoire et peut dans les cas les plus graves produire une insuffisance respiratoire parfois mortelle. Le risque de cancer du poumon peut être majoré par l'exposition à d'autres agents cancérigènes, comme la fumée du tabac.

#### b) Présence d'amiante dans des matériaux et produits en bon état de conservation

L'amiante a été intégré dans la composition de nombreux matériaux utilisés notamment pour la construction. En raison de son caractère cancérigène, ses usages ont été restreints progressivement à partir de 1977, pour aboutir à une interdiction totale en 1997.

En fonction de leur caractéristique, les matériaux et produits contenant de l'amiante peuvent libérer des fibres d'amiante en cas d'usure ou lors d'interventions mettant en cause l'intégrité du matériau ou produit (par exemple perçage, ponçage, découpe, friction...). Ces situations peuvent alors conduire à des expositions importantes si des mesures de protection renforcées ne sont pas prises.

Pour rappel, les matériaux et produits répertoriés aux listes A et B de l'annexe 13-9 du code de la santé publique font l'objet d'une évaluation de l'état de conservation dont les modalités sont définies par arrêté. Il convient de suivre les recommandations émises par les opérateurs de repérage dits « diagnostiqueurs » pour la gestion des matériaux ou produits repérés.

De façon générale, il est important de veiller au maintien en bon état de conservation des matériaux et produits contenant de l'amiante et de remédier au plus tôt aux situations d'usure anormale ou de dégradation de ceux-ci.

### 2. Intervention de professionnels soumis aux dispositions du code du travail

Il est recommandé aux particuliers d'éviter dans la mesure du possible toute intervention directe sur des matériaux et produits contenant de l'amiante et de faire appel à des professionnels compétents dans de telles situations.

Les entreprises réalisant des opérations sur matériaux et produits contenant de l'amiante sont soumises aux dispositions des articles R. 4412-94 à R. 4412-148 du code du travail. Les entreprises qui réalisent des travaux de retrait ou de confinement de matériaux et produits contenant de l'amiante doivent en particulier être certifiées dans les conditions prévues à l'article R. 4412-129. Cette certification est obligatoire à partir du

1er juillet 2013 pour les entreprises effectuant des travaux de retrait sur l'enveloppe extérieure des immeubles bâtis et à partir du 1er juillet 2014 pour les entreprises de génie civil.

Des documents d'information et des conseils pratiques de prévention adaptés sont disponibles sur le site Travailler-mieux (<http://www.travailler-mieux.gouv.fr>) et sur le site de l'Institut national de recherche et de sécurité pour la prévention des accidents du travail et des maladies professionnelles (<http://www.inrs.fr>).

### 3. Recommandations générales de sécurité

Il convient d'éviter au maximum l'émission de poussières notamment lors d'interventions ponctuelles non répétées, par exemple :

- perçage d'un mur pour accrocher un tableau ;
- remplacement de joints sur des matériaux contenant de l'amiante ;
- travaux réalisés à proximité d'un matériau contenant de l'amiante en bon état, par exemple des interventions légères dans des boîtiers électriques, sur des gaines ou des circuits situés sous un flocage sans action directe sur celui-ci, de remplacement d'une vanne sur une canalisation calorifugée à l'amiante.

L'émission de poussières peut être limitée par humidification locale des matériaux contenant de l'amiante en prenant les mesures nécessaires pour éviter tout risque électrique et/ou en utilisant de préférence des outils manuels ou des outils à vitesse lente.

Le port d'équipements adaptés de protection respiratoire est recommandé. Le port d'une combinaison jetable permet d'éviter la propagation de fibres d'amiante en dehors de la zone de travail. Les combinaisons doivent être jetées après chaque utilisation.

Des informations sur le choix des équipements de protection sont disponibles sur le site internet amiante de l'INRS à l'adresse suivante : [www.amiante.inrs.fr](http://www.amiante.inrs.fr). De plus, il convient de disposer d'un sac à déchets à proximité immédiate de la zone de travail et d'une éponge ou d'un chiffon humide de nettoyage.

#### 4. Gestion des déchets contenant de l'amiante

Les déchets de toute nature contenant de l'amiante sont des déchets dangereux. A ce titre, un certain nombre de dispositions réglementaires, dont les principales sont rappelées ci-après, encadrent leur élimination.

Lors de travaux conduisant à un désamiantage de tout ou partie de l'immeuble, la personne pour laquelle les travaux sont réalisés, c'est-à-dire les maîtres d'ouvrage, en règle générale les propriétaires, ont la responsabilité de la bonne gestion des déchets produits, conformément aux dispositions de l'article L. 541-2 du code de l'environnement. Ce sont les producteurs des déchets au sens du code de l'environnement. Les déchets liés au fonctionnement d'un chantier (équipements de protection, matériel, filtres, bâches, etc.) sont de la responsabilité de l'entreprise qui réalise les travaux.

##### a. Conditionnement des déchets

Les déchets de toute nature susceptibles de libérer des fibres d'amiante sont conditionnés et traités de manière à ne pas provoquer d'émission de poussières. Ils sont ramassés au fur et à mesure de leur production et conditionnés dans des emballages appropriés et fermés, avec apposition de l'étiquetage prévu par le décret no 88-466 du 28 avril 1988 relatif aux produits contenant de l'amiante et par le code de l'environnement notamment ses articles R. 551-1 à R. 551-13 relatifs aux dispositions générales relatives à tous les ouvrages d'infrastructures en matière de stationnement, chargement ou déchargement de matières dangereuses.

Les professionnels soumis aux dispositions du code du travail doivent procéder à l'évacuation des déchets, hors du chantier, aussitôt que possible, dès que le volume le justifie après décontamination de leurs emballages.

##### b. Apport en déchèterie

Environ 10 % des déchèteries acceptent les déchets d'amiante lié à des matériaux inertes ayant conservé leur intégrité provenant de ménages, voire d'artisans. Tout autre déchet contenant de l'amiante est interdit en déchèterie.

A partir du 1er janvier 2013, les exploitants de déchèterie ont l'obligation de fournir aux usagers les emballages et l'étiquetage appropriés aux déchets d'amiante.

##### c. Filières d'élimination des déchets

Les matériaux contenant de l'amiante ainsi que les équipements de protection (combinaison, masque, gants...) et les déchets issus du nettoyage (chiffon...) sont des déchets dangereux. En fonction de leur nature, plusieurs filières d'élimination peuvent être envisagées.

Les déchets contenant de l'amiante lié à des matériaux inertes ayant conservé leur intégrité peuvent être éliminés dans des installations de stockage de déchets non dangereux si ces installations disposent d'un casier de stockage dédié à ce type de déchets.

Tout autre déchet amianté doit être éliminé dans une installation de stockage pour déchets dangereux ou être vitrifiés. En particulier, les déchets liés au fonctionnement du chantier, lorsqu'ils sont susceptibles d'être contaminés par de l'amiante, doivent être éliminés dans une installation de stockage pour déchets dangereux ou être vitrifiés.

##### d. Information sur les déchèteries et les installations d'élimination des déchets d'amiante

Les informations relatives aux déchèteries acceptant des déchets d'amiante lié et aux installations d'élimination des déchets d'amiante peuvent être obtenues auprès :

- de la préfecture ou de la direction régionale de l'environnement, de l'aménagement et du logement (direction régionale et interdépartementale de l'environnement et de l'énergie en Ile-de-France) ou de la direction de l'environnement, de l'aménagement et du logement ;
- du conseil général (ou conseil régional en Ile-de-France) au regard de ses compétences de planification sur les déchets dangereux ;
- de la mairie ;
- ou sur la base de données « déchets » gérée par l'Agence de l'environnement et de la maîtrise de l'énergie, directement accessible sur internet à l'adresse suivante : [www.sinoe.org](http://www.sinoe.org).

##### e. Traçabilité

Le producteur des déchets remplit un bordereau de suivi des déchets d'amiante (BSDA, CERFA no 11861). Le formulaire CERFA est téléchargeable sur le site du ministère chargé de l'environnement. Le propriétaire recevra l'original du bordereau rempli par les autres intervenants (entreprise de travaux, transporteur, exploitant de l'installation de stockage ou du site de vitrification).

Dans tous les cas, le producteur des déchets devra avoir préalablement obtenu un certificat d'acceptation préalable lui garantissant l'effectivité d'une filière d'élimination des déchets.

Par exception, le bordereau de suivi des déchets d'amiante n'est pas imposé aux particuliers voire aux artisans qui se rendent dans une déchèterie pour y déposer des déchets d'amiante lié à des matériaux inertes ayant conservé leur intégrité. Ils ne doivent pas remplir un bordereau de suivi de déchets d'amiante, ce dernier étant élaboré par la déchèterie.

## 7.6 - Annexe - Autres documents

Votre Agent Général  
**MM PECQUEUX ET LEDUC**  
4 RUE DU PONT SAINT JEAN  
BP 502  
24105 BERGERAC CEDEX  
 **05 53 57 19 95**  
 **05 53 22 89 53**

N°ORIAS 07 013 360 (LAURENT  
PECQUEUX)  
07 037 108 (STEPHANE LEDUC)  
Site ORIAS [www.orias.fr](http://www.orias.fr)



**réinventons / notre métier**



**AB EXPERTISES**  
1 RUE RAGUENEAU 1ER ETAGE  
HOTEL DES ENTREPRISES  
24100 BERGERAC

### Votre contrat

**Responsabilité Civile Prestataire**  
Souscrit le **01/06/2018**

### Vos références

Contrat  
**10257508304**  
Client  
**2932036204**

Date du courrier  
**18 janvier 2019**

## Votre attestation Responsabilité Civile Prestataire

AXA France IARD atteste que :  
AB EXPERTISES

Est titulaire du contrat d'assurance n° **10257508304** ayant pris effet le **01/06/2018**.  
Ce contrat garantit les conséquences pécuniaires de la Responsabilité civile pouvant lui incomber du fait de l'exercice des activités suivantes :

DIAGNOSTICS TECHNIQUES IMMOBILIERS

La garantie s'exerce à concurrence des montants de garanties figurant dans le tableau ci-après.

La présente attestation est valable du **01/01/2019** au **01/01/2020** et ne peut engager l'assureur au-delà des limites et conditions du contrat auquel elle se réfère.

Matthieu Bébéar  
Directeur Général Délégué

**Vos références**

Contrat  
**10257508304**  
 Client  
**2932036204**

## Nature des garanties

Nature des garanties	Limites de garanties en €
<b>Tous dommages corporels, matériels et Immatériels consécutifs confondus (autres que ceux visés au paragraphe "autres garanties" ci-après)</b>	<b>9 000 000 €</b> par année d'assurance
<u>Dont :</u> Dommages corporels	<b>9 000 000 €</b> par année d'assurance
<b>Dommages matériels et immatériels consécutifs confondus</b>	<b>1 200 000 €</b> par année d'assurance

## Autres garanties

Nature des garanties	Limites de garanties en €
<b>Atteinte accidentelle à l'environnement</b> (tous dommages confondus)(article 3.1 des conditions générales)	<b>750 000 €</b> par année d'assurance
<b>Responsabilité civile professionnelle</b> (tous dommages confondus)	<b>500 000 €</b> par année d'assurance dont <b>300 000 €</b> par sinistre
<b>Dommages immatériels non consécutifs autres que ceux visés par l'obligation d'assurance</b> (article 3.2 des conditions générales)	<b>150 000 €</b> par année d'assurance
<b>Dommages aux biens confiés</b> (selon extension aux conditions particulières)	<b>150 000 €</b> par sinistre
<b>Reconstitution de documents/ médias confiés</b> (selon extension aux conditions particulières)	<b>30 000 €</b> par sinistre

C.G. : Conditions Générales du contrat.

AXA France IARD, S.A. au capital de 214 799 030 €. 722 057 460 R.C.S. PARIS, TVA Intracommunautaire n° FR 14 22 057 460 • AXA France Vie, S.A. au capital de 487 725 073,50 €, 310 499 959 R.C.S Paris, TVA intracommunautaire n° FR 52 310 499 959 • AXA Assurances IARD Mutuelle, Société d'Assurance Mutuelle à cotisations fixes contre l'incendie, les accidents et risques divers Siren 775 699 309, TVA intracommunautaire n° FR 39 775 699 309 • AXA Assurances Vie Mutuelle, Société d'Assurance Mutuelle sur la vie et de capitalisation à cotisations fixes, Siren 353 457 245 - TVA Intracommunautaire n° FR 48 353 457 245 - Sièges sociaux : 313 Terrasses de l'Arche 92727 Nanterre cedex • Entreprises régies par le Code des Assurances, Opérations d'assurances exonérées de TVA – art. 261-C CGI – sauf pour les garanties portées par AXA Assistance France Assurances

2/2



## Certificat de compétences Diagnosticueur Immobilier

N° CPDI 3891 Version 003

Je soussigné, Philippe TROYAUX, Directeur Général d'I.Cert, atteste que :

**Monsieur NOVO Joffrey**

Est certifié(e) selon le référentiel I.Cert dénommé CPE DI DR 01, dispositif de certification de personnes réalisant des diagnostics immobiliers pour les missions suivantes :

Amiante	Repérage et diagnostic amiante dans les immeubles bâtis Date d'effet : 03/05/2016 - Date d'expiration : 02/05/2021
DPE individuel	Diagnostic de performance énergétique sans mention : DPE individuel Date d'effet : 06/09/2016 - Date d'expiration : 05/09/2021
Electricité	Etat de l'installation intérieure électrique Date d'effet : 02/05/2016 - Date d'expiration : 01/05/2021
Gaz	Etat de l'installation intérieure gaz Date d'effet : 02/05/2016 - Date d'expiration : 01/05/2021
Plomb	Plomb : Constat du risque d'exposition au plomb Date d'effet : 13/06/2016 - Date d'expiration : 12/06/2021
Termites	Etat relatif à la présence de termites dans le bâtiment - France métropolitaine Date d'effet : 13/06/2016 - Date d'expiration : 12/06/2021

En foi de quoi ce certificat est délivré, pour valoir et servir ce que de droit.  
Edité à Saint-Grégoire, le 07/09/2016.

Arrêté du 6 avril 2007 définissant les critères de certification des compétences des personnes physiques réalisant l'état de l'installation intérieure de gaz modifié par les arrêtés du 15/12/2009 et du 15/12/2011. Arrêté du 16 octobre 2006 définissant les critères de certification des compétences des personnes physiques réalisant le diagnostic de performance énergétique modifié par les arrêtés du 08/12/2009 et du 13/12/2011. Arrêté du 30 octobre 2006 définissant les critères de certification des compétences des personnes physiques réalisant l'état relatif à la présence de termites dans le bâtiment modifié par les arrêtés du 14/12/2009, du 27/12/2011 et du 14/02/2012. Arrêté du 21 novembre 2006 définissant les critères de certification des compétences des personnes physiques opérateurs de repérage et de diagnostic amiante dans les immeubles bâtis. Arrêté du 21 novembre 2006 définissant les critères de certification des compétences des personnes physiques opérateurs des constats de risque d'exposition au plomb ou agréés pour réaliser des diagnostics plomb dans les immeubles d'habitation modifié par l'arrêté du 07/12/2011. Arrêté du 8 juillet 2008 définissant les critères de certification des compétences des personnes physiques réalisant l'état de l'installation intérieure d'électricité modifié par les arrêtés du 10/12/2009 et du 07/12/2011.



Certification de personnes  
Diagnosticueur  
Portée disponible sur [www.icert.fr](http://www.icert.fr)

Parc EDONIA - Bâtiment G - Rue de la Terre Victoria - 35760 Saint-Grégoire



CPE DI FR11 rév 11

## Rapport de l'état relatif à la présence de termites dans le bâtiment

Numéro de dossier : DAB-2019-04-0108-JNO  
Norme méthodologique employée : AFNOR NF P 03-201 – Février 2016  
Date du repérage : 24/04/2019  
Temps passé sur site : 01 h 00

### A. - Désignation du ou des bâtiments

*Localisation du ou des bâtiments :*

Département : ..... **Dordogne**  
Adresse : ..... **27 Route de Labatut**  
Commune : ..... **24260 AUDRIX**

Désignation et situation du ou des lots de copropriété :  
..... **Ce bien ne fait pas partie d'une copropriété**  
**Références cadastrales non communiquées**

Informations collectées auprès du donneur d'ordre :

- Présence de traitements antérieurs contre les termites**  
 **Présence de termites dans le bâtiment**  
 **Fourniture de la notice technique relatif à l'article R 112-4 du CCH si date du dépôt de la demande de permis de construire ou date d'engagement des travaux postérieure au 1/11/2006**

Documents fournis:

**Néant**

Désignation du (ou des) bâtiment(s) et périmètre de repérage :

..... **Habitation (maison individuelle)**  
..... **Ensemble de la propriété**

Situation du bien en regard d'un arrêté préfectoral pris en application de l'article L 133-5 du CCH :

..... **Le bien est situé dans une zone soumise à un arrêté préfectoral.**

### B. - Désignation du client

*Désignation du client :*

Nom et prénom : ..... **Consorts DUHEN représentés par M. DUHEN**

Adresse : ..... **27 Route de Labatut 24260 AUDRIX**

*Si le client n'est pas le donneur d'ordre :*

Qualité du donneur d'ordre (sur déclaration de l'intéressé) : **Autre**

Nom et prénom : ..... **Consorts DUHEN représentés par M. DUHEN**

Adresse : ..... **27 Route de Labatut**  
**24260 AUDRIX**

### C. - Désignation de l'opérateur de diagnostic

*Identité de l'opérateur de diagnostic :*

Nom et prénom : ..... **NOVO Joffrey**

Raison sociale et nom de l'entreprise : ..... **AB EXPERTISES**

Adresse : ..... **1 rue Ragueneau - Hôtel des Entreprises**  
**24100 BERGERAC**

Numéro SIRET : ..... **840 063 952 00013**

Désignation de la compagnie d'assurance : ... **AXA**

Numéro de police et date de validité : ..... **10257508304 / 01/01/2020**

Certification de compétence **CPDI 3891** délivrée par : **I.Cert**, le **13/06/2016**

## D. - Identification des bâtiments et des parties de bâtiments visités et des éléments infestés ou ayant été infestés par les termites et ceux qui ne le sont pas :

Liste des pièces visitées :

**Sous-Sol - Cave,**  
**Sous-Sol - Vide-sanitaire,**  
**RdC - Entrée,**  
**RdC - Cuisine,**  
**RdC - Garage,**  
**RdC - Placard sous escalier,**  
**RdC - WC,**  
**RdC - SdBain,**  
**RdC - Chambre 1,**

**RdC - Séjour,**  
**1er étage - Dégagement,**  
**1er étage - SdEau,**  
**1er étage - Grenier 1,**  
**1er étage - WC 2,**  
**1er étage - Grenier 2,**  
**1er étage - Chambre 2,**  
**1er étage - Chambre 3,**  
**Combles - Combles,**  
**RdC - Jardin**

Bâtiments et parties de bâtiments visités (1)	Ouvrages, parties d'ouvrages et éléments examinés (2)	Résultats du diagnostic d'infestation (3)
Sous-Sol		
Cave	Sol - Terre battue	Absence d'indices d'infestation de termites
	Mur - Béton	Absence d'indices d'infestation de termites
	Plafond - Hourdis	Absence d'indices d'infestation de termites
	Porte(s) en bois	Absence d'indices d'infestation de termites
Vide-sanitaire	Sol - Terre battue	Absence d'indices d'infestation de termites
	Mur - Béton	Absence d'indices d'infestation de termites
	Plafond - Hourdis	Absence d'indices d'infestation de termites
	Porte(s) en bois	Absence d'indices d'infestation de termites
RdC		
Entrée	Sol - Carrelage	Absence d'indices d'infestation de termites
	Mur - Papier peint	Absence d'indices d'infestation de termites
	Plafond - Papier peint	Absence d'indices d'infestation de termites
	Fenêtre(s) en bois	Absence d'indices d'infestation de termites
	Porte(s) en bois	Absence d'indices d'infestation de termites
	Plinthes en carrelage	Absence d'indices d'infestation de termites
Cuisine	Sol - Carrelage	Absence d'indices d'infestation de termites
	Mur - Faïence, papier peint	Absence d'indices d'infestation de termites
	Plafond - Papier peint	Absence d'indices d'infestation de termites
	Fenêtre(s) en bois	Absence d'indices d'infestation de termites
	Porte(s) en bois	Absence d'indices d'infestation de termites
	Plinthes en carrelage	Absence d'indices d'infestation de termites
Garage	Sol - Béton	Absence d'indices d'infestation de termites
	Mur - Placoplâtre	Absence d'indices d'infestation de termites
	Plafond - Peinture	Absence d'indices d'infestation de termites
	Fenêtre(s) en bois	Absence d'indices d'infestation de termites
	Porte(s) en bois	Absence d'indices d'infestation de termites
Placard sous escalier	Sol - Carrelage	Absence d'indices d'infestation de termites
	Mur - Peinture	Absence d'indices d'infestation de termites
	Plafond - Bois	Absence d'indices d'infestation de termites
	Porte(s) en bois	Absence d'indices d'infestation de termites
	Autre - Remarque : Présence de meubles/objets non déplaçables	Absence d'indices d'infestation de termites
WC	Sol - Carrelage	Absence d'indices d'infestation de termites
	Mur - Peinture	Absence d'indices d'infestation de termites
	Plafond - Bois	Absence d'indices d'infestation de termites
	Porte(s) en bois	Absence d'indices d'infestation de termites
	Autre - Remarque : Présence de meubles/objets non déplaçables	Absence d'indices d'infestation de termites
SdBain	Sol - Carrelage	Absence d'indices d'infestation de termites
	Mur - Faïence, papier peint	Absence d'indices d'infestation de termites



Bâtiments et parties de bâtiments visités (1)	Ouvrages, parties d'ouvrages et éléments examinés (2)	Résultats du diagnostic d'infestation (3)
	Plafond - Peinture	Absence d'indices d'infestation de termites
	Fenêtre(s) en bois	Absence d'indices d'infestation de termites
	Porte(s) en bois	Absence d'indices d'infestation de termites
Chambre 1	Sol - Moquette	Absence d'indices d'infestation de termites
	Mur - Papier peint	Absence d'indices d'infestation de termites
	Plafond - Peinture	Absence d'indices d'infestation de termites
	Fenêtre(s) en bois	Absence d'indices d'infestation de termites
	Porte(s) en bois	Absence d'indices d'infestation de termites
	Plinthes en bois	Absence d'indices d'infestation de termites
	Autre - Remarque : Présence de meubles/objets non déplaçables	Absence d'indices d'infestation de termites
Séjour	Sol - Carrelage	Absence d'indices d'infestation de termites
	Mur - Papier peint	Absence d'indices d'infestation de termites
	Plafond - Peinture, solivages bois	Absence d'indices d'infestation de termites
	Fenêtre(s) en bois	Absence d'indices d'infestation de termites
	Porte(s) en bois	Absence d'indices d'infestation de termites
	Plinthes en carrelage	Absence d'indices d'infestation de termites
<b>1er étage</b>		
Dégagement	Sol - Moquette	Absence d'indices d'infestation de termites
	Mur - Papier peint	Absence d'indices d'infestation de termites
	Plafond - Papier peint	Absence d'indices d'infestation de termites
	Porte(s) en bois	Absence d'indices d'infestation de termites
	Plinthes en bois	Absence d'indices d'infestation de termites
SdEau	Sol - Moquette	Absence d'indices d'infestation de termites
	Mur - Faïence, papier peint	Absence d'indices d'infestation de termites
	Plafond - Papier peint	Absence d'indices d'infestation de termites
	Fenêtre(s) en bois	Absence d'indices d'infestation de termites
	Porte(s) en bois	Absence d'indices d'infestation de termites
Grenier 1	Sol - Bois	Absence d'indices d'infestation de termites
	Mur - Briques	Absence d'indices d'infestation de termites
	Plafond - Charpente bois	Absence d'indices d'infestation de termites
	Porte(s) en bois	Absence d'indices d'infestation de termites
WC 2	Sol - Moquette	Absence d'indices d'infestation de termites
	Mur - Papier peint	Absence d'indices d'infestation de termites
	Plafond - Papier peint	Absence d'indices d'infestation de termites
	Porte(s) en bois	Absence d'indices d'infestation de termites
	Plinthes en bois	Absence d'indices d'infestation de termites
Grenier 2	Sol - Bois	Absence d'indices d'infestation de termites
	Mur - Briques	Absence d'indices d'infestation de termites
	Plafond - Charpente bois	Absence d'indices d'infestation de termites
	Porte(s) en bois	Absence d'indices d'infestation de termites
Chambre 2	Sol - Moquette	Absence d'indices d'infestation de termites
	Mur - Papier peint	Absence d'indices d'infestation de termites
	Plafond - Papier peint	Absence d'indices d'infestation de termites
	Fenêtre(s) en bois	Absence d'indices d'infestation de termites
	Porte(s) en bois	Absence d'indices d'infestation de termites
	Plinthes en bois	Absence d'indices d'infestation de termites
Chambre 3	Sol - Moquette	Absence d'indices d'infestation de termites
	Mur - Papier peint	Absence d'indices d'infestation de termites
	Plafond - Papier peint	Absence d'indices d'infestation de termites
	Fenêtre(s) en bois	Absence d'indices d'infestation de termites
	Porte(s) en bois	Absence d'indices d'infestation de termites
	Plinthes en bois	Absence d'indices d'infestation de termites
<b>Combles</b>		

Bâtiments et parties de bâtiments visités (1)	Ouvrages, parties d'ouvrages et éléments examinés (2)	Résultats du diagnostic d'infestation (3)
	Plafond - Charpente traditionnelle bois	Absence d'indices d'infestation de termites
	Autre - Accès par grenier	Absence d'indices d'infestation de termites
RdC		
Jardin	Sol - Végétaux, stocks de bois	Absence d'indices d'infestation de termites

(1) Identifier notamment chaque bâtiment et chacune des pièces du bâtiment.

(2) Identifier notamment : ossature, murs, planchers, escaliers, boiseries, plinthes, charpentes...

(3) Mentionner les indices ou l'absence d'indices d'infestation de termites et en préciser la nature et la localisation.

## E. – Catégories de termites en cause :

La mission et son rapport sont exécutés conformément à la norme AFNOR NF P 03-201 (Février 2016) et à l'arrêté du 07 mars 2012 modifiant l'arrêté du 29 mars 2007.

La recherche de termites porte sur différentes catégories de termites :

- **Les termites souterrains**, regroupant cinq espèces identifiées en France métropolitaine (Reticulitermes flavipes, reticulitermes lucifugus, reticulitermes banyulensis, reticulitermes grassei et reticulitermes urbis) et deux espèces supplémentaires dans les DOM (Coptotermes et heterotermes),

- **Les termites de bois sec**, regroupant les kalotermes flavicolis présent surtout dans le sud de la France métropolitaine et les Cryptotermes présent principalement dans les DOM et de façon ponctuelle en métropole.

Les principaux indices d'une infestation sont :

- Altérations dans le bois,
- Présence de termites vivants,
- Présence de galeries-tunnels (cordonnets) ou concrétions,
- Cadavres ou restes d'individus reproducteurs,
- Présence d'orifices obturés ou non.

### **Rappels réglementaires :**

L 133-5 du CCH : Lorsque, dans une ou plusieurs communes, des foyers de termites sont identifiés, un arrêté préfectoral, pris sur proposition ou après consultation des conseils municipaux intéressés, délimite les zones contaminées ou susceptibles de l'être à court terme. En cas de démolition totale ou partielle d'un bâtiment situé dans ces zones, les bois et matériaux contaminés sont incinérés sur place ou traités avant tout transport si leur destruction par incinération sur place est impossible. La personne qui a procédé à ces opérations en fait la déclaration en mairie.

Article L 112-17 du CCH : Les règles de construction et d'aménagement applicables aux ouvrages et locaux de toute nature quant à leur résistance aux termites et aux autres insectes xylophages sont fixées par décret en Conseil d'Etat. Ces règles peuvent être adaptées à la situation particulière de la Guadeloupe, de la Guyane, de la Martinique, de La Réunion, de Mayotte et de Saint-Martin.

F. – Identification des bâtiments et parties du bâtiment (pièces et volumes) n'ayant pu être visités et justification :

**Néant**

G. - Identification des ouvrages, parties d'ouvrages et éléments qui n'ont pas été examinés et justification :

Localisation	Liste des ouvrages, parties d'ouvrages	Motif
Combles - Combles	Chevrons et pannes	Absence de volume en partie sous rampants
RdC - Jardin	Stock de bois	Cubage mobile non déplaçable et non visible dans son intégralité
RdC - Placard sous escalier, RdC - WC, RdC - Chambre 1	Sols et murs	Présence de meubles/objets non déplaçables

**Les locaux étant meublés, l'investigation a été limitée.**

*L'état est effectué dans/sur toutes les parties visibles et accessibles sans sondages destructifs. Le contrôle du bien se limite **aux parties visibles et accessibles**. A la charge du client de rendre accessibles et visibles toutes les parties du bien.*

*Toutes les pièces de bois accessibles sont sondées. Le gros œuvre d'un bâtiment, l'intérieur des murs, des planchers, les poutres plâtrées, les combles inaccessibles, la charpente non visible (plafond sous charpente), faux plafond, toutes les parties habillées (papiers peints, moquettes, polystyrène, tissus, PVC, lambris, plinthes, carrelage) restent des parties inaccessibles.*

*Les terrains sont contrôlés sur un périmètre de 10 mètres autour du bâti, en recherchant tous les éléments naturels permettant la détection de termites.*

*Les stocks de bois et matériaux divers dans le bien ou à proximité du bien contrôlé ne peuvent être déplacés par nos soins, ces travaux restant à la charge du client.*

*Notre responsabilité d'opérateur de diagnostic est limitée aux points effectivement vérifiés. Nous vous proposons de revenir sur les lieux du diagnostic pour une visite complémentaire des ouvrages, parties d'ouvrages et éléments qui n'ont pas été examinés. Ceci à la requête expresse du propriétaire ou de son mandataire dès lorsqu'il aura rendu accessible les éléments non vérifiés (frais de déplacement et rédaction des documents définis par avenant au présent constat, et restant à la charge du client).*

H. - Constatations diverses :

Localisation	Liste des ouvrages, parties d'ouvrages	Observations et constatations diverses
Néant	-	

*Note 1: Les indices d'infestation des autres agents de dégradation biologique du bois sont notés de manière générale pour information du donneur d'ordre, il n'est donc pas nécessaire d'en indiquer la nature, le nombre et la localisation précise. Si le donneur d'ordre le souhaite, il fait réaliser une recherche de ces agents dont la méthodologie et les éléments sont décrits dans la norme NF-P 03-200.*

**I. - Moyens d'investigation utilisés :**

La mission et son rapport sont exécutés conformément à la norme AFNOR NF P 03-201 (Février 2016), à l'article L.133-5, L.133-6, L 271-4 à 6, R133-7 et à l'arrêté du 07 mars 2012 modifiant l'arrêté du 29 mars 2007. La recherche de termites porte sur les termites souterrain ou termites de bois sec et est effectuée jusqu'à 10 mètres des extérieurs de l'habitation, dans la limite de la propriété.

Moyens d'investigation :

**1. examen visuel des parties visibles et accessibles :**

Recherche visuelle d'indices d'infestations (cordonnets ou galeries-tunnels, termites, restes de termites, dégâts, etc.) sur les sols, murs, cloisons, plafonds et ensemble des éléments de bois.

Examen des produits celluloseux non rattachés au bâti (débris de bois, planches, cageots, papiers, cartons, etc.), posés à même le sol et recherche visuelle de présence ou d'indices de présence (dégâts sur éléments de bois, détérioration de livres, cartons, etc.) ;

Examen des matériaux non celluloseux rattachés au bâti et pouvant être altérés par les termites (matériaux d'isolation, gaines électriques, revêtement de sol ou muraux, etc.) ;

Recherche et examen des zones propices au passage et/ou au développement des termites (caves, vides sanitaires, réseaux, arrivées et départs de fluides, regards, gaines, câblages, ventilation, joints de dilatation, espaces créés par le retrait entre les différents matériaux, fentes des éléments porteurs en bois, etc.).

**2. sondage mécanique des bois visibles et accessibles :**

Sondage non destructif de l'ensemble des éléments en bois. Sur les éléments en bois dégradés les sondages sont approfondis et si nécessaire destructifs. Les éléments en bois en contact avec les maçonneries doivent faire l'objet de sondages rapprochés. Ne sont pas considérés comme sondages destructifs des altérations telles que celles résultant de l'utilisation de poinçons, de lames, etc.

L'examen des meubles est aussi un moyen utile d'investigation.

**3. Matériel utilisé :**

Poinçon, décintroir, ciseau à bois, marteau, pied de biche, lampe, échelle de 3 mètres, humidimètre.

Représentant du propriétaire (accompagnateur) :

**En présence du propriétaire**

Commentaires (Ecart par rapport à la norme, ...) :

**Néant**

**J. – VISA et mentions :**

*Mention 1 : Le présent rapport n'a de valeur que pour la date de la visite et est exclusivement limité à l'état relatif à la présence de termites dans le bâtiment objet de la mission.*

*Mention 2 : L'intervention n'a pas eu pour but de donner un diagnostic de la résistance mécanique des bois et matériaux.*

*Nota 2 : Dans le cas de la présence de termites, il est rappelé l'obligation de déclaration en mairie de l'infestation prévue aux articles L.133-4 et R. 133-3 du code de la construction et de l'habitation.*

*Nota 3 : Conformément à l'article L-271-6 du CCH, l'opérateur ayant réalisé cet état relatif à la présence de termites n'a aucun lien de nature à porter atteinte à son impartialité et à son indépendance ni avec le propriétaire ou son mandataire qui fait appel à lui, ni avec une entreprise pouvant réaliser des travaux sur des ouvrages pour lesquels il lui est demandé d'établir cet état.*

*Nota 4 : Le présent rapport est établi par une personne dont les compétences sont certifiées par **I.Cert Parc Edonia - Bâtiment G Rue de la Terre Victoria 35760 SAINT GREGOIRE (détail sur [www.cofrac.fr](http://www.cofrac.fr) programme n°4-4-11)***

Visite effectuée le **24/04/2019**.

Fait à **AUDRIX**, le **24/04/2019**

**Par : NOVO Joffrey**



**Signature du représentant :  
OLLIVE Fabrice**

**BATIS'GROUP (SARL Batis'Invest)**

1, rue des Eglantines

44119 Granchamp des Fontaines

Tél. 02 28 25 08 39 | [fact@batis.group](mailto:fact@batis.group)

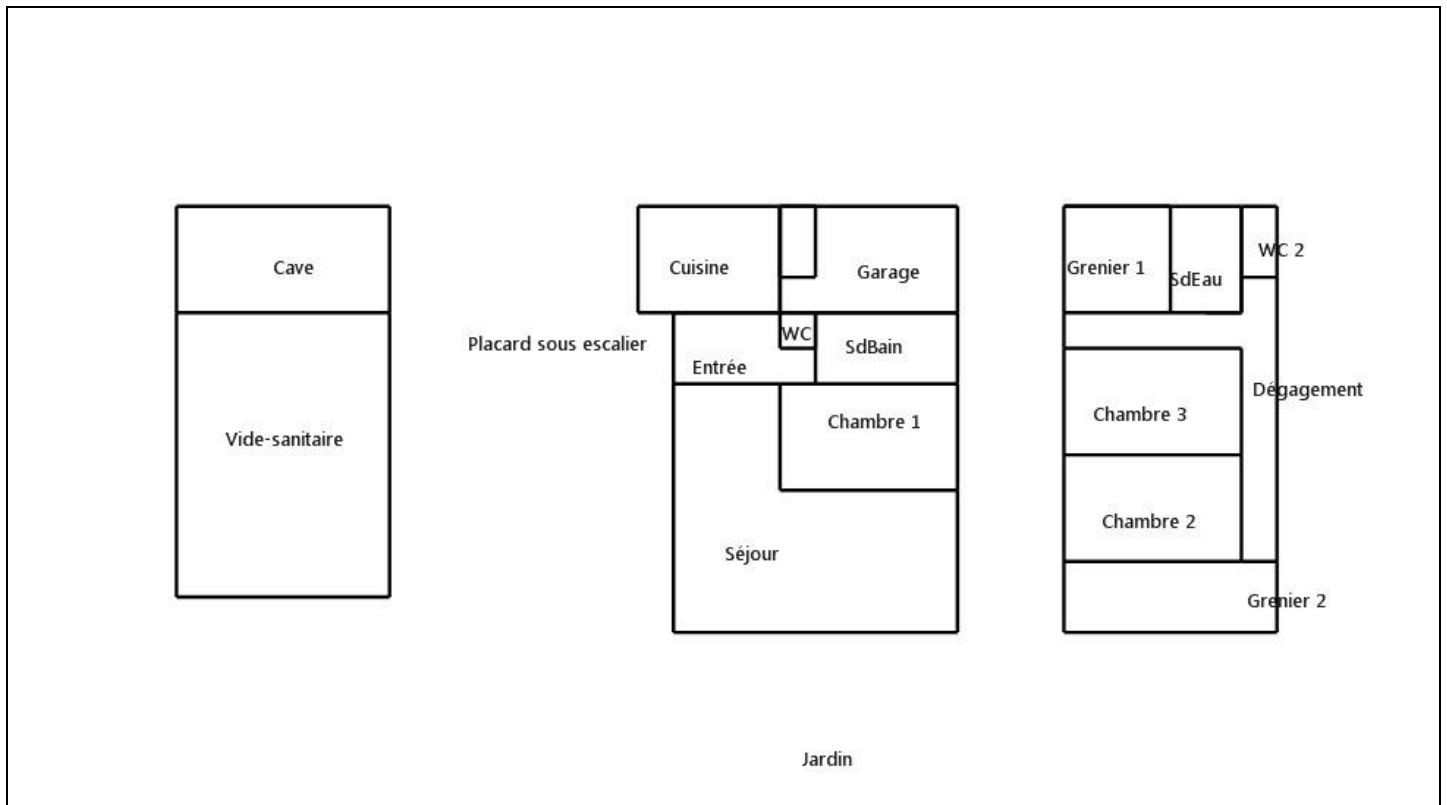
N° TVA FR 80 821 233 970

SIRET 821 233 970 000 10 - APE 6420Z

**Le présent rapport ne peut être reproduit que dans son intégralité, et avec l'accord écrit de son signataire.**

**RESERVE DE PROPRIETE** : Les rapports demeurent la propriété de notre société et ne pourront être utilisés jusqu'au complet paiement du prix par l'acheteur (Loi du 12 mai 1980). Voir nos conditions générales de vente.


Annexe – Plans – croquis



Aucun document n'a été mis en annexe

Votre Agent Général  
**MM PECQUEUX ET LEDUC**  
4 RUE DU PONT SAINT JEAN  
BP 502  
24105 BERGERAC CEDEX  
☎ **05 53 57 19 95**  
📠 **05 53 22 89 53**

N°ORIAS **07 013 360 (LAURENT  
PECQUEUX)**  
**07 037 108 (STEPHANE LEDUC)**  
Site ORIAS [www.orias.fr](http://www.orias.fr)



réinventons / notre métier



**AB EXPERTISES**  
1 RUE RAGUENEAU 1ER ETAGE  
HOTEL DES ENTREPRISES  
24100 BERGERAC

#### Votre contrat

**Responsabilité Civile Prestataire**  
Souscrit le **01/06/2018**

#### Vos références

Contrat  
**10257508304**  
Client  
**2932036204**

Date du courrier  
**18 janvier 2019**

## Votre attestation Responsabilité Civile Prestataire

AXA France IARD atteste que :  
AB EXPERTISES

Est titulaire du contrat d'assurance n° **10257508304** ayant pris effet le **01/06/2018**.  
Ce contrat garantit les conséquences pécuniaires de la Responsabilité civile pouvant lui incomber du fait de l'exercice des activités suivantes :

DIAGNOSTICS TECHNIQUES IMMOBILIERS

La garantie s'exerce à concurrence des montants de garanties figurant dans le tableau ci-après.

La présente attestation est valable du **01/01/2019** au **01/01/2020** et ne peut engager l'assureur au-delà des limites et conditions du contrat auquel elle se réfère.

Matthieu Bébéar  
Directeur Général Délégué



**Vos références**  
 Contrat  
**10257508304**  
 Client  
**2932036204**

### Nature des garanties

Nature des garanties	Limites de garanties en €
<b>Tous dommages corporels, matériels et immatériels consécutifs confondus (autres que ceux visés au paragraphe "autres garanties" ci-après)</b>	<b>9 000 000 €</b> par année d'assurance
<b>Dont :</b> Dommages corporels	<b>9 000 000 €</b> par année d'assurance
<b>Dommages matériels et immatériels consécutifs confondus</b>	<b>1 200 000 €</b> par année d'assurance

### Autres garanties

Nature des garanties	Limites de garanties en €
<b>Atteinte accidentelle à l'environnement</b> (tous dommages confondus)(article 3.1 des conditions générales)	<b>750 000 €</b> par année d'assurance
<b>Responsabilité civile professionnelle</b> (tous dommages confondus)	<b>500 000 €</b> par année d'assurance dont <b>300 000 €</b> par sinistre
<b>Dommages immatériels non consécutifs autres que ceux visés par l'obligation d'assurance (article 3.2 des conditions générales)</b>	<b>150 000 €</b> par année d'assurance
<b>Dommages aux biens confiés</b> (selon extension aux conditions particulières)	<b>150 000 €</b> par sinistre
<b>Reconstitution de documents/ médias confiés</b> (selon extension aux conditions particulières)	<b>30 000 €</b> par sinistre

C.G. : Conditions Générales du contrat.

AXA France IARD, S.A. au capital de 214 799 030 €, 722 057 460 R.C.S. PARIS, TVA Intracommunautaire n° FR 14 22 057 460 • AXA France Vie, S.A. au capital de 487 725 073,50 €, 310 499 959 R.C.S Paris, TVA intracommunautaire n° FR 62 310 499 559 • AXA Assurances IARD Mutuelle, Société d'Assurance Mutuelle à cotisations fixes contre l'incendie, les accidents et risques divers Siren 775 699 309, TVA intracommunautaire n° FR 39 775 699 309 • AXA Assurances Vie Mutuelle, Société d'Assurance Mutuelle sur la vie et de capitalisation à cotisations fixes, Siren 353 457 245 - TVA Intracommunautaire n° FR 48 353 457 245 - Sièges sociaux : 313 Terrasses de l'Arche 92727 Nanterre cedex • Entreprises régies par le Code des Assurances, Opérations d'assurances exonérées de TVA – art. 261-C CGI – sauf pour les garanties portées par AXA Assistance France Assurances

2/2



## Certificat de compétences Diagnosticueur Immobilier

N° CPDI 3891 Version 003


Je soussigné, Philippe TROYAUX, Directeur Général d'I.Cert, atteste que :

**Monsieur NOVO Joffrey**

Est certifié(e) selon le référentiel I.Cert dénommé CPE DI DR 01, dispositif de certification de personnes réalisant des diagnostics immobiliers pour les missions suivantes :

<b>Amiante</b>	Repérage et diagnostic amiante dans les immeubles bâtis Date d'effet : 03/05/2016 - Date d'expiration : 02/05/2021
<b>DPE individuel</b>	Diagnostic de performance énergétique sans mention : DPE individuel Date d'effet : 06/09/2016 - Date d'expiration : 05/09/2021
<b>Electricité</b>	Etat de l'installation intérieure électrique Date d'effet : 02/05/2016 - Date d'expiration : 01/05/2021
<b>Gaz</b>	Etat de l'installation intérieure gaz Date d'effet : 02/05/2016 - Date d'expiration : 01/05/2021
<b>Plomb</b>	Plomb : Constat du risque d'exposition au plomb Date d'effet : 13/06/2016 - Date d'expiration : 12/06/2021
<b>Termites</b>	Etat relatif à la présence de termites dans le bâtiment - France métropolitaine Date d'effet : 13/06/2016 - Date d'expiration : 12/06/2021

En foi de quoi ce certificat est délivré, pour valoir et servir ce que de droit.  
Edité à Saint-Grégoire, le 07/09/2016.



Arrêté du 6 avril 2007 délimitant les critères de certification des compétences des personnes physiques réalisant l'état de l'installation intérieure de gaz modifié par les arrêtés du 15/12/2009 et du 15/12/2011. Arrêté du 16 octobre 2006 délimitant les critères de certification des compétences des personnes physiques réalisant le diagnostic de performance énergétique modifié par les arrêtés du 08/12/2009 et du 13/12/2011. Arrêté du 30 octobre 2006 délimitant les critères de certification des compétences des personnes physiques réalisant l'état relatif à la présence de termites dans le bâtiment modifié par les arrêtés du 14/12/2009, du 27/12/2011 et du 14/02/2012. Arrêté du 21 novembre 2006 délimitant les critères de certification des compétences des personnes physiques opérateurs de repérage et de diagnostic amiante dans les immeubles bâtis. Arrêté du 21 novembre 2006 délimitant les critères de certification des compétences des personnes physiques opérateurs des constats de risque d'exposition au plomb ou agréés pour réaliser des diagnostics plomb dans les immeubles d'habitation modifié par l'arrêté du 07/12/2011. Arrêté du 8 juillet 2008 délimitant les critères de certification des compétences des personnes physiques réalisant l'état de l'installation intérieure d'électricité modifié par les arrêtés du 10/12/2009 et du 02/12/2011.



Certification de personnes  
Diagnosticueur  
Portée disponible sur [www.icert.fr](http://www.icert.fr)

Parc EDONIA - Bâtiment G - Rue de la Terre Victoria - 35760 Saint-Grégoire



CPE DI FR11 rév 11

## Etat de l'Installation Intérieure d'Electricité

Numéro de dossier : DAB-2019-04-0108-JNO  
Norme méthodologique employée : AFNOR NF C 16-600 (juillet 2017)  
Date du repérage : 24/04/2019

La présente mission consiste à établir, suivant l'arrêté du 28 septembre 2017, un état de l'installation électrique, en vue d'évaluer les risques pouvant porter atteinte à la sécurité des personnes. (Application des articles L. 134-7, R134-10 et R134-11 du code de la construction et de l'habitation). Il concerne les locaux d'habitation comportant une installation intérieure d'électricité réalisée depuis plus de quinze ans. Pour la réalisation du présent contrôle, il est fait application de la méthodologie décrite dans la norme NF C 16-600 de juillet 2017. En aucun cas, il ne s'agit d'un contrôle de conformité de l'installation vis-à-vis de la réglementation en vigueur.

**Cet état de l'installation intérieure d'électricité a une durée de validité de 3 ans pour une transaction et de 6 ans pour une mise en location.**

### A. - Désignation du ou des immeubles bâtis

*Localisation du ou des bâtiments bâtis :*

Département : ..... **Dordogne**  
Adresse : ..... **27 Route de Labatut**  
Commune : ..... **24260 AUDRIX**  
Référence cadastrale : ..... **Références cadastrales non communiquées**

*Désignation et situation du ou des lot(s) de copropriété :*

**Ce bien ne fait pas partie d'une copropriété**  
Périmètre de repérage : ..... **Ensemble de la propriété**  
Type d'immeuble : ..... **Maison**  
Année de construction du bien : . **1982(Avant Juillet 1997)**  
Année de l'installation : ..... **1982(Avant Juillet 1997)**  
Distributeur d'électricité : ..... **Enedis**

### B. - Identification du donneur d'ordre

*Identité du donneur d'ordre :*

Nom et prénom : ..... **Consorts DUHEN représentés par M. DUHEN**  
Adresse : ..... **27 Route de Labatut**  
**24260 AUDRIX**

Qualité du donneur d'ordre (sur déclaration de l'intéressé) : **Autre**

*Propriétaire de l'appartement ou de la maison individuelle:*

Nom et prénom : ..... **Consorts DUHEN représentés par M. DUHEN**  
Adresse : ..... **27 Route de Labatut**  
**24260 AUDRIX**

### C. - Désignation de l'opérateur de diagnostic

*Identité de l'opérateur de diagnostic :*

Nom et prénom : ..... **NOVO Joffrey**  
Raison sociale et nom de l'entreprise : ..... **AB EXPERTISES**  
Adresse : ..... **1 rue Ragueneau - Hôtel des Entreprises**  
**24100 BERGERAC**  
Numéro SIRET : ..... **840 063 952 00013**  
Désignation de la compagnie d'assurance : **AXA**  
Numéro de police et date de validité : ..... **10257508304 / 01/01/2020**

Le présent rapport est établi par une personne dont les compétences sont certifiées par **I.Cert** le **02/05/2016** jusqu'au **01/05/2021**. (Certification de compétence **CPDI 3891**)



## D. – Rappel des limites du champ de réalisation de l'état de l'installation intérieure d'électricité

L'état de l'installation intérieure d'électricité porte sur l'ensemble de l'installation intérieure d'électricité à basse tension des locaux à usage d'habitation située en aval de l'appareil général de commande et de protection de cette installation. Il ne concerne pas les matériels d'utilisation amovibles, ni les circuits internes des matériels d'utilisation fixes, destinés à être reliés à l'installation électrique fixe, ni les installations de production ou de stockage par batteries d'énergie électrique du générateur jusqu'au point d'injection au réseau public de distribution d'énergie ou au point de raccordement à l'installation intérieure. Il ne concerne pas non plus les circuits de téléphonie, de télévision, de réseau informatique, de vidéophonie, de centrale d'alarme, etc., lorsqu'ils sont alimentés en régime permanent sous une tension inférieure ou égale à 50 V en courant alternatif et 120 V en courant continu.

L'intervention de l'opérateur réalisant l'état de l'installation intérieure d'électricité ne porte que sur les constituants visibles, visitables, de l'installation au moment du diagnostic. Elle s'effectue sans démontage de l'installation électrique (hormis le démontage des capots des tableaux électriques lorsque cela est possible) ni destruction des isolants des câbles.

Des éléments dangereux de l'installation intérieure d'électricité peuvent ne pas être repérés, notamment :

- les parties de l'installation électrique non visibles (incorporées dans le gros œuvre ou le second œuvre ou masquées par du mobilier) ou nécessitant un démontage ou une détérioration pour pouvoir y accéder (boîtes de connexion, conduits, plinthes, goulottes, huisseries, éléments chauffants incorporés dans la maçonnerie, luminaires des piscines plus particulièrement) ;
- les parties non visibles ou non accessibles des tableaux électriques après démontage de leur capot ;
- inadéquation entre le courant assigné (calibre) des dispositifs de protection contre les surintensités et la section des conducteurs sur toute la longueur des circuits;

## E. – Synthèse de l'état de l'installation intérieure d'électricité

### E.1. Anomalies et/ou constatations diverses relevées

- L'installation intérieure d'électricité ne comporte **aucune anomalie** et ne fait pas l'objet de constatations diverses.
- L'installation intérieure d'électricité ne comporte **aucune anomalie**, mais fait l'objet de **constatations diverses**.
- L'installation intérieure d'électricité **comporte une ou des anomalies**. Il est recommandé au propriétaire de les supprimer en consultant dans les meilleurs délais un installateur électricien qualifié afin d'éliminer les dangers qu'elle(s) présente(nt). L'installation ne fait pas l'objet de constatations diverses.
- L'installation intérieure d'électricité **comporte une ou des anomalies**. Il est recommandé au propriétaire de les supprimer en consultant dans les meilleurs délais un installateur électricien qualifié afin d'éliminer les dangers qu'elle(s) présente(nt). L'installation fait également l'objet de **constatations diverses**.

### E.2. Les domaines faisant l'objet d'anomalies sont :



- 1. L'appareil général de commande et de protection et de son accessibilité.
- 2. La protection différentielle à l'origine de l'installation électrique et sa sensibilité appropriée aux conditions de mise à la terre.
- 3. La prise de terre et l'installation de mise à la terre.
- 4. La protection contre les surintensités adaptée à la section des conducteurs, sur chaque circuit.
- 5. La liaison équipotentielle dans les locaux contenant une baignoire ou une douche.
- 6. Les règles liées aux zones dans les locaux contenant une baignoire ou une douche.
- 7. Des matériels électriques présentant des risques de contacts directs.
- 8.1 Des matériels électriques vétustes, inadaptés à l'usage.
- 8.2 Des conducteurs non protégés mécaniquement.
- 9. Des appareils d'utilisation situés dans les parties communes et alimentés depuis la partie privative ou des appareils d'utilisation situés dans la partie privative et alimentés depuis les parties communes.
- 10. La piscine privée ou le bassin de fontaine.

### E.3. Les constatations diverses concernent :

- Des installations, parties d'installations ou spécificités non couvertes par le présent diagnostic.
- Des points de contrôle n'ayant pu être vérifiés.
- Des constatations concernant l'installation électrique et/ou son environnement.



F. - Anomalies identifiées

N° Article (1)	Libellé des anomalies	N° Article (2)	Libellé des mesures compensatoires (3) correctement mises en œuvre	Photos
B1.3 g	Le dispositif assurant la coupure d'urgence est placé à plus de 1,80 m du sol fini et n'est pas accessible au moyen de marches ou d'une estrade.			
B2.3.1 h	Au moins un dispositif de protection différentielle ne fonctionne pas pour son seuil de déclenchement.			
B3.3.1 d	La valeur de la résistance de la prise de terre n'est pas adaptée au courant différentiel résiduel (sensibilité) du ou des dispositifs différentiels protégeant l'ensemble de l'installation électrique. <b>Recommandations :</b> Valeur de la résistance de la prise de terre inadaptée au(x) dispositif(s) différentiel(s) ; Faire intervenir un électricien qualifié afin d'adapter la prise de terre au(x) dispositif(s) différentiel(s)			
B3.3.6 a1	Au moins un socle de prise de courant ne comporte pas de broche de terre.			
B3.3.6 a3	Au moins un circuit (n'alimentant pas des socles de prises de courant) n'est pas relié à la terre. <b>Recommandations :</b> Présence de circuits électriques non équipés de conducteurs de protection ; <b>Faire intervenir un électricien qualifié afin d'installer des conducteurs de protection sur les circuits qui n'en sont pas équipés</b>			
B4.3 c	Plusieurs circuits disposent d'un conducteur neutre commun dont les conducteurs ne sont pas correctement protégés contre les surintensités.			



N° Article (1)	Libellé des anomalies	N° Article (2)	Libellé des mesures compensatoires (3) correctement mises en œuvre	Photos
B4.3 e	<p>Le courant assigné (calibre) de la protection contre les surcharges et courts-circuits d'au moins un circuit n'est pas adapté à la section des conducteurs correspondants.</p> <p><b>Recommandations :</b> Présence de protections contre les surintensités inadaptées à la section des conducteurs ; <b>Faire intervenir un électricien qualifié afin d'installer des protections contre les surintensités adaptés aux sections des conducteurs</b></p>			
B6.3.1 a	<p>Local contenant une baignoire ou une douche : l'installation électrique ne répond pas aux prescriptions particulières appliquées à ce local (adéquation entre l'emplacement où est installé le matériel électrique et les caractéristiques de ce dernier – respect des règles de protection contre les chocs électriques liées aux zones).</p>			
B7.3 a	<p>L'Enveloppe d'au moins un matériel est manquante ou détériorée.</p>			
B8.3 e	<p>Au moins un conducteur isolé n'est pas placé sur toute sa longueur dans un conduit, une goulotte ou une plinthe ou une huisserie, en matière isolante ou métallique, jusqu'à sa pénétration dans le matériel électrique qu'il alimente.</p> <p><b>Recommandations :</b> Présence de conducteurs électriques non protégés mécaniquement ; <b>Faire intervenir un électricien qualifié afin d'installer des protections mécanique sur les conducteurs non protégés</b></p>			

(1) Référence des anomalies selon la norme ou la spécification technique utilisée.

(2) Référence des mesures compensatoires selon la norme ou la spécification technique utilisée.

(3) Une mesure compensatoire est une mesure qui permet de limiter un risque de choc électrique lorsque les règles fondamentales de sécurité ne peuvent s'appliquer pleinement pour des raisons soit économiques, soit techniques, soit administratives. Le numéro d'article et le libellé de la mesure compensatoire sont indiqués en regard de l'anomalie concernée.

(\*) Avertissement : la localisation des anomalies n'est pas exhaustive. Il est admis que l'opérateur de diagnostic ne procède à la localisation que d'une anomalie par point de contrôle. Toutefois, cet avertissement ne concerne pas le test de déclenchement des dispositifs différentiels.

G.1. – Informations complémentaires

Article (1)	Libellé des informations
B11 a3	Il n'y a aucun dispositif différentiel à haute sensibilité inf. ou égal à 30 mA.
B11 b2	Au moins un socle de prise de courant n'est pas de type à obturateur.
B11 c2	Au moins un socle de prise de courant ne possède pas un puits de 15 mm.

(1) Référence des informations complémentaires selon la norme ou la spécification technique utilisée.

**G.2. - Constatations diverses**

Il est conseillé de faire réaliser, dans les meilleurs délais et par un installateur électricien qualifié, les travaux permettant de lever au moins les anomalies relevées.

Certains points de contrôles n'ont pu être effectués. De ce fait la responsabilité du propriétaire reste pleinement engagée en cas d'accident ou d'incident ayant pour origine une défaillance de toute ou partie de l'installation n'ayant pu être contrôlée

**Constatation type E1. - Installations, partie d'installation ou spécificités non couvertes**

Néant

**Constatation type E2. - Points de contrôle du diagnostic n'ayant pu être vérifiés**

N° Article (1)	Libellé des points de contrôle n'ayant pu être vérifiés selon norme FD C 16-600 - Annexe C	Motifs
B3.3.4 b	B3 - Prise de terre et installation de mise à la terre Article : Section satisfaisante du conducteur de liaison équipotentielle principale	
B3.3.5 b1	B3 - Prise de terre et installation de mise à la terre Article : Section satisfaisante du conducteur principal de protection	

(1) Référence des constatations diverses selon la norme ou la spécification technique utilisée.

**Constatation type E3. - Constatations concernant l'installation électrique et/ou son environnement**

Néant

**H. - Identification des parties du bien (pièces et emplacements) n'ayant pu être visitées et justification :**

Néant

*Nota : Le présent rapport est établi par une personne dont les compétences sont certifiées par **I.Cert - Parc Edonia - Bâtiment G Rue de la Terre Victoria 35760 SAINT GREGOIRE (détail sur [www.cofrac.fr](http://www.cofrac.fr) programme n°4-4-11)***

**Dates de visite et d'établissement de l'état :**

Visite effectuée le : **24/04/2019**

Etat rédigé à **AUDRIX**, le **24/04/2019**

**Signature de l'opérateur :**

Par : **NOVO Joffrey**



**Signature du représentant :**

**OLLIVE Fabrice**

**BATIS'GROUP (SARL Batis'Invest)**  
1, rue des Eglantines  
44119 Granchamp des Fontaines  
Tél. 02 28 25 08 39 | [accueil@batis.group](mailto:accueil@batis.group)  
N° TVA FR-86 421 233 970  
SIRET 821 233 970 00010 - APE 6420Z

**Le présent rapport ne peut être reproduit que dans son intégralité, et avec l'accord écrit de son signataire.**

**RESERVE DE PROPRIETE :** Les rapports demeurent la propriété de notre société et ne pourront être utilisés jusqu'au complet paiement du prix par l'acheteur (Loi du 12 mai 1980). Voir nos conditions générales de vente.



## I. - Objectif des dispositions et description des risques encourus en fonction des anomalies identifiées

Correspondance avec le domaine d'anomalies (1)	Objectif des dispositions et description des risques encourus
<b>B.1</b>	<b>Appareil général de commande et de protection</b> : Cet appareil, accessible à l'intérieur du logement, permet d'interrompre, en cas d'urgence, en un lieu unique, connu et accessible, la totalité de la fourniture de l'alimentation électrique. Son absence, son inaccessibilité ou un appareil inadapté ne permet pas d'assurer cette fonction de coupure en cas de danger (risque d'électrisation, voire d'électrocution), d'incendie ou d'intervention sur l'installation électrique.
<b>B.2</b>	<b>Protection différentielle à l'origine de l'installation</b> : Ce dispositif permet de protéger les personnes contre les risques de choc électrique lors d'un défaut d'isolement sur un matériel électrique. Son absence ou son mauvais fonctionnement peut être la cause d'une électrisation, voire d'une électrocution.
<b>B.3</b>	<b>Prise de terre et installation de mise à la terre</b> : Ces éléments permettent, lors d'un défaut d'isolement sur un matériel électrique, de dévier à la terre le courant de défaut dangereux qui en résulte. L'absence de ces éléments ou leur inexistence partielle peut être la cause d'une électrisation, voire d'une électrocution.
<b>B.4</b>	<b>Protection contre les surintensités</b> : Les disjoncteurs divisionnaires ou coupe-circuits à cartouche fusible, à l'origine de chaque circuit, permettent de protéger les conducteurs et câbles électriques contre les échauffements anormaux dus aux surcharges ou courts-circuits. L'absence de ces dispositifs de protection ou leur calibre trop élevé peut être à l'origine d'incendies.
<b>B.5</b>	<b>Liaison équipotentielle dans les locaux contenant une baignoire ou une douche</b> : Elle permet d'éviter, lors d'un défaut, que le corps humain ne soit traversé par un courant électrique dangereux. Son absence privilégie, en cas de défaut, l'écoulement du courant électrique par le corps humain, ce qui peut être la cause d'une électrisation, voire d'une électrocution.
<b>B.6</b>	<b>Règles liées aux zones dans les locaux contenant une baignoire ou une douche</b> : Les règles de mise en œuvre de l'installation électrique à l'intérieur de tels locaux permettent de limiter le risque de chocs électriques, du fait de la réduction de la résistance électrique du corps humain lorsque celui-ci est mouillé ou immergé. Le non-respect de celles-ci peut être la cause d'une électrisation, voire d'une électrocution.
<b>B.7</b>	<b>Matériels électriques présentant des risques de contact direct</b> : Les matériels électriques dont des parties nues sous tension sont accessibles (matériels électriques anciens, fils électriques dénudés, bornes de connexion non placées dans une boîte équipée d'un couvercle, matériels électriques cassés...) présentent d'importants risques d'électrisation, voire d'électrocution.
<b>B.8</b>	<b>Matériels électriques vétustes ou inadaptés à l'usage</b> : Ces matériels électriques, lorsqu'ils sont trop anciens, n'assurent pas une protection satisfaisante contre l'accès aux parties nues sous tension ou ne possèdent plus un niveau d'isolement suffisant. Lorsqu'ils ne sont pas adaptés à l'usage que l'on veut en faire, ils deviennent très dangereux lors de leur utilisation. Dans les deux cas, ces matériels présentent d'importants risques d'électrisation, voire d'électrocution.
<b>B.9</b>	<b>Appareils d'utilisation situés dans des parties communes et alimentés depuis les parties privatives</b> : Lorsque l'installation électrique issue de la partie privative n'est pas mise en œuvre correctement, le contact d'une personne avec la masse d'un matériel électrique en défaut ou une partie active sous tension peut être la cause d'électrisation, voire d'électrocution.
<b>B.10</b>	<b>Piscine privée ou bassin de fontaine</b> : Les règles de mise en œuvre de l'installation électrique et des équipements associés à la piscine ou au bassin de fontaine permettent de limiter le risque de chocs électriques, du fait de la réduction de la résistance électrique du corps humain lorsque celui-ci est mouillé ou immergé. Le non-respect de celles-ci peut être la cause d'une électrisation, voire d'une électrocution.

(1) Référence des anomalies selon la norme ou spécification technique utilisée.

## J. - Informations complémentaires

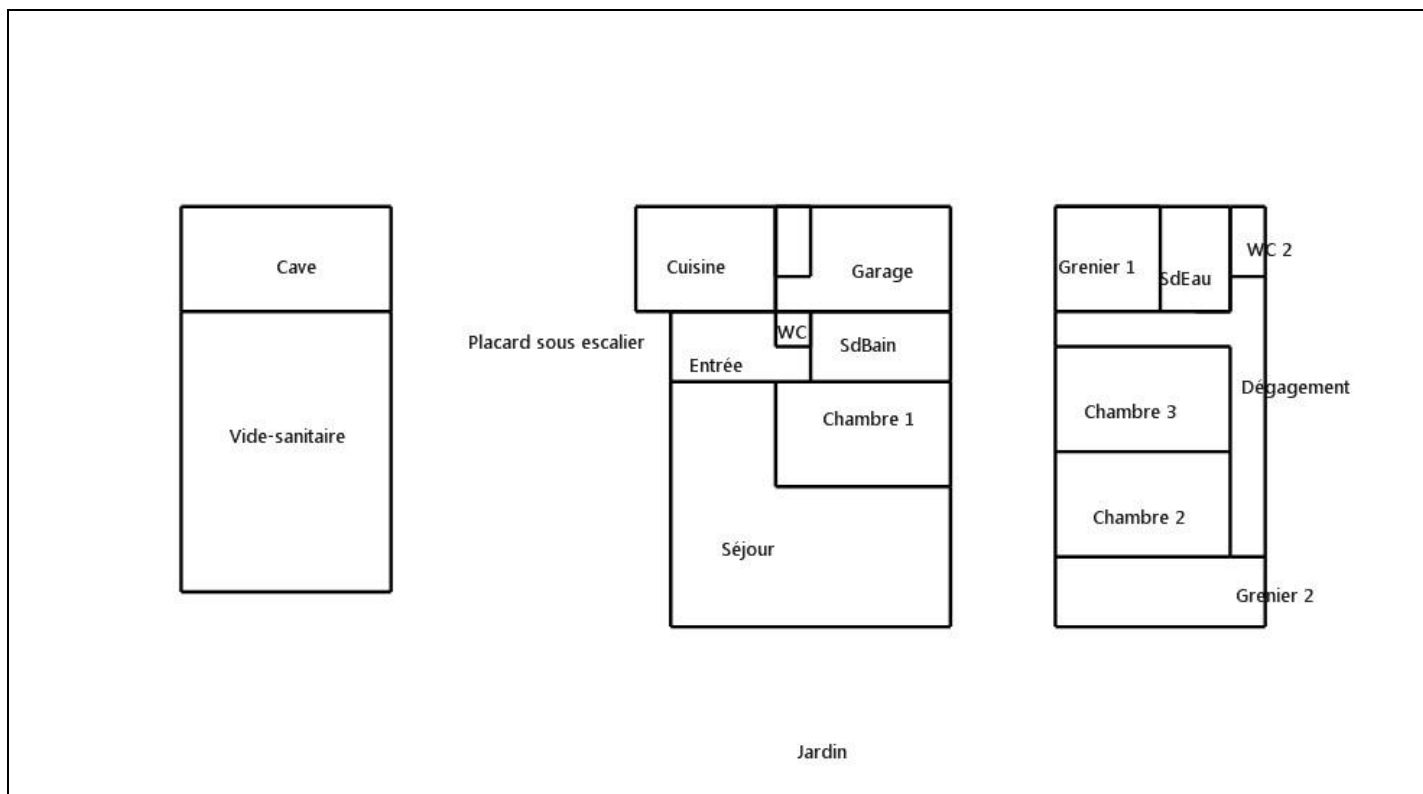
Correspondance avec le groupe d'informations (1)	Objectif des dispositions et description des risques encourus
<b>B.11</b>	<b>Dispositif(s) différentiel(s) à haute sensibilité protégeant l'ensemble de l'installation électrique</b> : L'objectif est d'assurer rapidement la coupure du courant de l'installation électrique ou du circuit concerné, dès l'apparition d'un courant de défaut même de faible valeur. C'est le cas notamment lors de la défaillance occasionnelle (telle que l'usure normale ou anormale des matériels, l'imprudence ou le défaut d'entretien, la rupture du conducteur de mise à la terre d'un matériel électrique ) des mesures classiques de protection contre les risques d'électrisation, voire d'électrocution. <b>Socles de prise de courant de type à obturateurs</b> : Socles de prise de courant de type à obturateurs : l'objectif est d'éviter l'introduction, en particulier par un enfant, d'un objet dans une alvéole d'un socle de prise de courant sous tension pouvant entraîner des brûlures graves et/ ou l'électrisation, voire l'électrocution. <b>Socles de prise de courant de type à puits</b> : La présence d'un puits au niveau d'un socle de prise de courant évite le risque d'électrisation, voire d'électrocution, au moment de l'introduction des fiche mâles non isolées d'un cordon d'alimentation.

(1) Référence des informations complémentaires selon la norme ou spécification technique utilisée.





## Annexe - Plans



## Recommandations relevant du devoir de conseil de professionnel

Néant

## Règles élémentaires de sécurité et d'usage à respecter (liste non exhaustive)

L'électricité constitue un danger invisible, inodore et silencieux et c'est pourquoi il faut être vigilant quant aux risques qu'elle occasionne (incendie, électrisation, électrocution). Restez toujours attentif à votre installation électrique, vérifiez qu'elle soit et reste en bon état.

Pour limiter les risques, il existe des moyens de prévention simples :

- Ne jamais manipuler une prise ou un fil électrique avec des mains humides
- Ne jamais tirer sur un fil électrique pour le débrancher
- Débrancher un appareil électrique avant de le nettoyer
- Ne jamais toucher les fiches métalliques d'une prise de courant
- Ne jamais manipuler un objet électrique sur un sol humide ou mouillé



Votre Agent Général  
**MM PECQUEUX ET LEDUC**  
4 RUE DU PONT SAINT JEAN  
BP 502  
24105 BERGERAC CEDEX  
☎ **05 53 57 19 95**  
📠 **05 53 22 89 53**

N°ORIAS **07 013 360 (LAURENT  
PECQUEUX)**  
**07 037 108 (STEPHANE LEDUC)**  
Site ORIAS [www.orias.fr](http://www.orias.fr)



**réinventons / notre métier**



**AB EXPERTISES**  
1 RUE RAGUENEAU 1ER ETAGE  
HOTEL DES ENTREPRISES  
24100 BERGERAC

#### Votre contrat

**Responsabilité Civile Prestataire**  
Souscrit le **01/06/2018**

#### Vos références

Contrat  
**10257508304**  
Client  
**2932036204**

Date du courrier  
**18 janvier 2019**

## Votre attestation Responsabilité Civile Prestataire

AXA France IARD atteste que :  
AB EXPERTISES

Est titulaire du contrat d'assurance n° **10257508304** ayant pris effet le **01/06/2018**.  
Ce contrat garantit les conséquences pécuniaires de la Responsabilité civile pouvant lui incomber du fait  
de l'exercice des activités suivantes :

DIAGNOSTICS TECHNIQUES IMMOBILIERS

La garantie s'exerce à concurrence des montants de garanties figurant dans le tableau ci-après.

La présente attestation est valable du **01/01/2019** au **01/01/2020** et ne peut engager l'assureur  
au-delà des limites et conditions du contrat auquel elle se réfère.

Matthieu Bébéar  
Directeur Général Délégué

**Vos références**

Contrat  
**10257508304**  
 Client  
**2932036204**

**Nature des garanties**

Nature des garanties	Limites de garanties en €
<b>Tous dommages corporels, matériels et immatériels consécutifs confondus (autres que ceux visés au paragraphe "autres garanties" ci-après)</b>	<b>9 000 000 €</b> par année d'assurance
<b>Dont :</b>	<b>9 000 000 €</b> par année d'assurance
Dommages corporels	
<b>Dommages matériels et immatériels consécutifs confondus</b>	<b>1 200 000 €</b> par année d'assurance

**Autres garanties**

Nature des garanties	Limites de garanties en €
<b>Atteinte accidentelle à l'environnement</b> (tous dommages confondus)(article 3.1 des conditions générales)	<b>750 000 €</b> par année d'assurance
<b>Responsabilité civile professionnelle</b> (tous dommages confondus)	<b>500 000 €</b> par année d'assurance dont <b>300 000 €</b> par sinistre
<b>Dommages immatériels non consécutifs autres que ceux visés par l'obligation d'assurance (article 3.2 des conditions générales)</b>	<b>150 000 €</b> par année d'assurance
<b>Dommages aux biens confiés</b> (selon extension aux conditions particulières)	<b>150 000 €</b> par sinistre
<b>Reconstitution de documents/ médias confiés</b> (selon extension aux conditions particulières)	<b>30 000 €</b> par sinistre

C.G. : Conditions Générales du contrat.

AXA France IARD: S.A. au capital de 214 799 030 €. 722 057 460 R.C.S. PARIS. TVA Intracommunautaire n° FR 14 22 057 460 • AXA France Vie: S.A. au capital de 487 725 073,50 €. 310 499 959 R.C.S Paris. TVA intracommunautaire n° FR 62 310 499 559 • AXA Assurances IARD Mutuelle. Société d'Assurance Mutuelle à cotisations fixes contre l'incendie, les accidents et risques divers Siren 775 699 309. TVA intracommunautaire n° FR 39 775 699 309 • AXA Assurances Vie Mutuelle. Société d'Assurance Mutuelle sur la vie et de capitalisation à cotisations fixes. Siren 353 457 245 - TVA Intracommunautaire n° FR 48 353 457 245 - Sièges sociaux : 313 Terrasses de l'Arche 92727 Nanterre cedex • Entreprises régies par le Code des Assurances. Opérations d'assurances exonérées de TVA – art. 261-C CGI – sauf pour les garanties portées par AXA Assistance France Assurances

2/2



## Certificat de compétences Diagnosticueur Immobilier

N° CPDI 3891 Version 003

Je soussigné, Philippe TROYAUX, Directeur Général d'I.Cert, atteste que :

**Monsieur NOVO Joffrey**

Est certifié(e) selon le référentiel I.Cert dénommé CPE DI DR 01, dispositif de certification de personnes réalisant des diagnostics immobiliers pour les missions suivantes :

<b>Amiante</b>	Repérage et diagnostic amiante dans les immeubles bâtis Date d'effet : 03/05/2016 - Date d'expiration : 02/05/2021
<b>DPE individuel</b>	Diagnostic de performance énergétique sans mention : DPE individuel Date d'effet : 06/09/2016 - Date d'expiration : 05/09/2021
<b>Electricité</b>	Etat de l'installation intérieure électrique Date d'effet : 02/05/2016 - Date d'expiration : 01/05/2021
<b>Gaz</b>	Etat de l'installation intérieure gaz Date d'effet : 02/05/2016 - Date d'expiration : 01/05/2021
<b>Plomb</b>	Plomb : Constat du risque d'exposition au plomb Date d'effet : 13/06/2016 - Date d'expiration : 12/06/2021
<b>Termites</b>	Etat relatif à la présence de termites dans le bâtiment - France métropolitaine Date d'effet : 13/06/2016 - Date d'expiration : 12/06/2021

En foi de quoi ce certificat est délivré, pour valoir et servir ce que de droit.  
Edité à Saint-Grégoire, le 07/09/2016.

Arrêté du 6 avril 2007 définissant les critères de certification des compétences des personnes physiques réalisant l'état de l'installation intérieure d'eau chaude sanitaire modifié par les arrêtés du 15/12/2009 et du 15/12/2011. Arrêté du 16 octobre 2006 définissant les critères de certification des compétences des personnes physiques réalisant le diagnostic de performance énergétique modifié par les arrêtés du 08/12/2009 et du 13/11/2011. Arrêté du 30 octobre 2006 définissant les critères de certification des compétences des personnes physiques réalisant l'état relatif à la présence de termites dans le bâtiment modifié par les arrêtés du 14/12/2009, du 21/12/2011 et du 14/02/2012. Arrêté du 21 novembre 2006 définissant les critères de certification des compétences des personnes physiques opérateurs de repérage et de diagnostic amiante dans les immeubles bâtis. Arrêté du 21 novembre 2006 définissant les critères de certification des compétences des personnes physiques opérateurs de constats de risque d'exposition au plomb ou agréés pour réaliser des diagnostics plomb dans les immeubles d'habitation modifié par l'arrêté du 07/12/2011. Arrêté du 8 juillet 2008 définissant les critères de certification des compétences des personnes physiques réalisant l'état de l'installation intérieure d'électricité modifié par les arrêtés du 10/12/2009 et du 07/12/2011.

**I.Cert**  
Institut de Certification

Certification de personnes  
Diagnosticueur  
Portée disponible sur [www.icert.fr](http://www.icert.fr)

Parc EDONIA - Bâtiment G - Rue de la Terre Victoria - 35760 Saint-Grégoire


**cofrac**  
ACCREDITATION  
N° 4 0522  
PORTÉE  
CERTIFICATION  
DE PERSONNES  
DISPONIBLE SUR  
[WWW.COFRAC.FR](http://WWW.COFRAC.FR)

CPE DI FR11 rév 11



## A.B Expertises Le Diagnostic Technique Immobilier

### Diagnostic de performance énergétique – logement (6.1)

N° : ..... DAB-2019-04-0108-JNO Valable jusqu'au : ..... 25/04/2029 Type de bâtiment : ..... Habitation (en maison individuelle) Année de construction : ... 1982 Surface habitable : ..... 120.22 m <sup>2</sup> Adresse : ..... 27 Route de Labatut 24260 AUDRIX	Date (visite) : ..... 24/04/2019 Diagnostiqueur : .NOVO Joffrey Certification : I.Cert n°CPDI 3891 obtenue le 06/09/2016 Signature : 
<b>Propriétaire :</b> Nom : ..... Indivisions DUMEN représentés par M. DUHEN Adresse : ..... 27 Route de Labatut 24260 AUDRIX	<b>Propriétaire des installations communes (s'il y a lieu) :</b> Nom : ..... Adresse : .....

#### Consommations annuelles par énergie

Obtenues par la méthode 3CL-DPE, version 1.3, estimées à l'immeuble / au logement, prix moyens des énergies indexés au 15 Août 2015

	Consommations en énergies finales	Consommations en énergie primaire	Frais annuels d'énergie
	détail par énergie et par usage en kWh <sub>EF</sub>	détail par énergie et par usage en kWh <sub>EP</sub>	
<b>Chauffage</b>	Electricité : 12 938 kWh <sub>EF</sub>	33 379 kWh <sub>EP</sub>	1 788 €
<b>Eau chaude sanitaire</b>	Electricité : 2 049 kWh <sub>EF</sub>	5 286 kWh <sub>EP</sub>	225 €
<b>Refroidissement</b>	-	-	-
<b>CONSUMMATION D'ENERGIE POUR LES USAGES RECENSÉS</b>	Electricité : 14 987 kWh <sub>EF</sub>	38 666 kWh <sub>EP</sub>	2 274 € (dont abonnement: 262 €)

#### Consommations énergétiques

(En énergie primaire)

Pour le chauffage, la production d'eau chaude sanitaire et le refroidissement

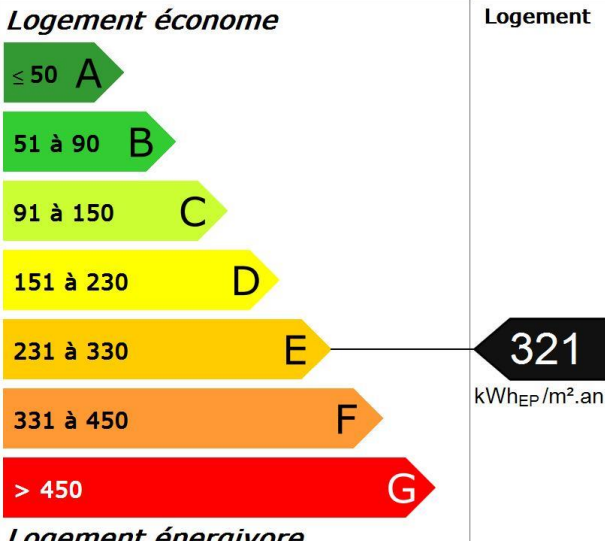
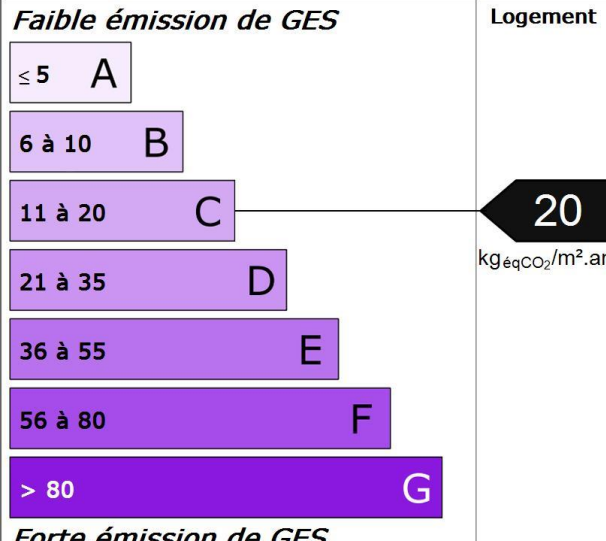
#### Émissions de gaz à effet de serre

(GES)

Pour le chauffage, la production d'eau chaude sanitaire et le refroidissement

Consommation conventionnelle : **321 kWh<sub>EP</sub>/m<sup>2</sup>.an**  
sur la base d'estimations à l'immeuble / au logement

Estimation des émissions : **20 kg<sub>éqCO<sub>2</sub></sub>/m<sup>2</sup>.an**


<p><b>Logement économe</b></p>  <p><b>321</b> kWh<sub>EP</sub>/m<sup>2</sup>.an</p> <p><b>Logement</b></p>	<p><b>Faible émission de GES</b></p>  <p><b>20</b> kg<sub>éqCO<sub>2</sub></sub>/m<sup>2</sup>.an</p> <p><b>Logement</b></p>
---	--

# Diagnostic de performance énergétique – logement (6.1)

## Descriptif du logement et de ses équipements

Logement	Chauffage et refroidissement	Eau chaude sanitaire, ventilation
<b>Murs :</b> Briques creuses donnant sur l'extérieur avec isolation intérieure Inconnu donnant sur un garage avec isolation intérieure Inconnu donnant sur un comble faiblement ventilé avec isolation intérieure	<b>Système de chauffage :</b> Convecteurs électriques (anciens) (système individuel)	<b>Système de production d'ECS :</b> Chauffe-eau électrique installé il y a plus de 5 ans (système individuel)
<b>Toiture :</b> Plafond avec ou sans remplissage donnant sur un comble faiblement ventilé avec isolation intérieure (réalisée entre 1978 et 1982) en combles aménagés		
<b>Menuiseries :</b> Porte(s) bois avec double vitrage Porte(s) bois opaque pleine Fenêtres battantes bois, double vitrage avec lame d'air 8 mm et volets battants bois Fenêtres oscillantes bois, double vitrage avec lame d'air 8 mm et volets battants bois Portes-fenêtres battantes avec soubassement bois, double vitrage avec lame d'air 8 mm et volets battants bois Fenêtres battantes bois, double vitrage avec lame d'air 8 mm sans protection solaire	<b>Système de refroidissement :</b> Néant	<b>Système de ventilation :</b> VMC SF Auto réglable après 82
<b>Plancher bas :</b> Plancher lourd type, entrevous terre-cuite, poutrelles béton donnant sur un sous-sol et vide sanitaire	<b>Rapport d'entretien ou d'inspection des chaudières joint :</b> Non requis	
<b>Énergies renouvelables</b> Type d'équipements présents utilisant des énergies renouvelables : Néant	Quantité d'énergie d'origine renouvelable : 0 kWh <sub>EP</sub> /m <sup>2</sup> .an	

## Répartition graphique des déperditions



La présente répartition des déperditions n'est communiquée par AB EXPERTISES qu'à titre indicatif et sans engagement de conformité.

# Diagnostic de performance énergétique – logement (6.1)

## Pourquoi un diagnostic

- Pour informer le futur locataire ou acheteur ;
- Pour comparer différents logements entre eux ;
- Pour inciter à effectuer des travaux d'économie d'énergie et contribuer à la réduction des émissions de gaz à effet de serre.

## Consommation conventionnelle

Ces consommations sont dites conventionnelles car calculées pour des conditions d'usage fixées (on considère que les occupants les utilisent suivant des conditions standard), et pour des conditions climatiques moyennes du lieu.

Il peut donc apparaître des divergences importantes entre les factures d'énergie que vous payez et la consommation conventionnelle pour plusieurs raisons : suivant la rigueur de l'hiver ou le comportement réellement constaté des occupants, qui peuvent s'écarter fortement de celui choisi dans les conditions standard.

## Conditions standard

Les conditions standard portent sur le mode de chauffage (températures de chauffe respectives de jour et de nuit, périodes de vacance du logement), le nombre d'occupants et leur consommation d'eau chaude, la rigueur du climat local (température de l'air et de l'eau potable à l'extérieur, durée et intensité de l'ensoleillement). Ces conditions standard servent d'hypothèses de base aux méthodes de calcul. Certains de ces paramètres font l'objet de conventions unifiées entre les méthodes de calcul.

## Constitution des étiquettes

La consommation conventionnelle indiquée sur l'étiquette énergie est obtenue en déduisant de la consommation d'énergie calculée, la consommation d'énergie issue éventuellement d'installations solaires thermiques ou pour le solaire photovoltaïque, la partie d'énergie photovoltaïque utilisée dans la partie privative du lot.

## Énergie finale et énergie primaire

L'énergie finale est l'énergie que vous utilisez chez vous (gaz, électricité, fioul domestique, bois, etc.). Pour que vous disposiez de ces énergies, il aura fallu les extraire, les distribuer, les stocker, les produire, et donc dépenser plus d'énergie que celle que vous utilisez en bout de course.

L'énergie primaire est le total de toutes ces énergies consommées.

## Usages recensés

Dans les cas où une méthode de calcul est utilisée, elle ne relève pas l'ensemble des consommations d'énergie, mais seulement celles nécessaires pour le chauffage, la production d'eau chaude sanitaire et le refroidissement du logement.

Certaines consommations comme l'éclairage, la cuisson ou l'électroménager ne sont pas comptabilisées dans les étiquettes énergie et climat des bâtiments.

## Variations des conventions de calcul et des prix de l'énergie

Le calcul des consommations et des frais d'énergie fait intervenir des valeurs qui varient sensiblement dans le temps.

La mention « prix de l'énergie en date du... » indique la date de l'arrêté en vigueur au moment de l'établissement du diagnostic.

Elle reflète les prix moyens des énergies que l'Observatoire de l'Énergie constate au niveau national.

## Énergies renouvelables

Elles figurent sur cette page de manière séparée. Seules sont estimées les quantités d'énergie renouvelable produite par les équipements installés à demeure.

# Diagnostic de performance énergétique – logement (6.1)

## Conseils pour un bon usage

En complément de l'amélioration de son logement (voir page suivante), il existe une multitude de mesures non coûteuses ou très peu coûteuses permettant d'économiser de l'énergie et de réduire les émissions de gaz à effet de serre. Ces mesures concernent le chauffage, l'eau chaude sanitaire et le confort d'été.

### Chauffage

- Réglez et programmez : La régulation vise à maintenir la température à une valeur constante, réglez le thermostat à 19 °C ; quant à la programmation, elle permet de faire varier cette température de consigne en fonction des besoins et de l'occupation du logement. On recommande ainsi de couper le chauffage durant l'inoccupation des pièces ou lorsque les besoins de confort sont limités. Toutefois, pour assurer une remontée rapide en température, on dispose d'un contrôle de la température réduite que l'on règle généralement à quelques 3 à 4 degrés inférieurs à la température de confort pour les absences courtes. Lorsque l'absence est prolongée, on conseille une température "hors gel" fixée aux environs de 8°C. Le programmeur assure automatiquement cette tâche.
- Réduisez le chauffage d'un degré, vous économiserez de 5 à 10 % d'énergie.
- Éteignez le chauffage quand les fenêtres sont ouvertes.
- Fermez les volets et/ou tirez les rideaux dans chaque pièce pendant la nuit.
- Ne placez pas de meubles devant les émetteurs de chaleur (radiateurs, convecteurs,...), cela nuit à la bonne diffusion de la chaleur.

### Eau chaude sanitaire

- Arrêtez le chauffe-eau pendant les périodes d'inoccupation (départs en congés,...) pour limiter les pertes inutiles.
- Préférez les mitigeurs thermostatiques aux mélangeurs.

### Aération

Si votre logement fonctionne en ventilation naturelle :

- Une bonne aération permet de renouveler l'air intérieur et d'éviter la dégradation du bâti par l'humidité.

- Il est conseillé d'aérer quotidiennement le logement en ouvrant les fenêtres en grand sur une courte durée et de nettoyer régulièrement les grilles d'entrée d'air et les bouches d'extraction s'il y a lieu.
- Ne bouchez pas les entrées d'air, sinon vous pourriez mettre votre santé en danger. Si elles vous gênent, faites appel à un professionnel.

Si votre logement fonctionne avec une ventilation mécanique contrôlée :

- Aérez périodiquement le logement.

### Confort d'été

- Utilisez les stores et les volets pour limiter les apports solaires dans la maison le jour.
- Ouvrez les fenêtres en créant un courant d'air, la nuit pour rafraîchir.

### Autres usages

#### Éclairage :

- Optez pour des lampes basse consommation (fluocompactes ou fluorescentes).
- Évitez les lampes qui consomment beaucoup trop d'énergie, comme les lampes à incandescence ou les lampes halogènes.
- Nettoyez les lampes et les luminaires (abat-jour, vasques...) ; poussiéreux, ils peuvent perdre jusqu'à 40 % de leur efficacité lumineuse.

#### Bureautique / audiovisuel :

- Éteignez ou débranchez les appareils ne fonctionnant que quelques heures par jour (téléviseurs, magnétoscopes,...). En mode veille, ils consomment inutilement et augmentent votre facture d'électricité.

#### Électroménager (cuisson, réfrigération,...) :

- Optez pour les appareils de classe A ou supérieure (A+, A++,...).



# Diagnostic de performance énergétique – logement (6.1)

## Recommandations d'amélioration énergétique

Sont présentées dans le tableau suivant quelques mesures visant à réduire vos consommations d'énergie. Les consommations, économies, efforts et retours sur investissement proposés ici sont donnés à titre indicatif et séparément les uns des autres. Certains coûts d'investissement additionnels éventuels (travaux de finition, etc.) ne sont pas pris en compte. Ces valeurs devront impérativement être complétées avant réalisation des travaux par des devis d'entreprises. Enfin, il est à noter que certaines aides fiscales peuvent minimiser les coûts moyens annoncés (subventions, crédit d'impôt, etc.). La TVA est comptée au taux en vigueur.

Mesures d'amélioration	Nouvelle conso. Conventionnelle	Effort d'investissement*	Économies	Rapidité du retour sur investissement*	Crédit d'impôt
Isolation des murs par l'extérieur Recommandation : Si un ravalement de façade est prévu, effectuez une isolation par l'extérieur avec des retours d'isolants au niveau des tableaux de baie quand cela est possible. Détail : Ce type d'isolation est avantageux car protège le mur des variations climatiques et supprime les ponts thermiques. Pour bénéficier du crédit d'impôts, il faut atteindre une résistance thermique supérieure à 3,7 m².K/W.	303	€€€	**	◆◆	30%
Isolation du plancher Recommandation : En cas de travaux de réhabilitation importants avec rénovation des sols et si la hauteur sous plafond le permet, envisager la mise en place d'une isolation. Détail : Il ne faut pas mettre en place de revêtements étanches (chape ciment ou carrelage étanche, ...), ils induisent une surcharge de remontée capillaire dans les murs. Envisagez des chapes perméables à la vapeur d'eau et isolantes avec un drainage perméable du sol et des murs s'il y a des problèmes d'humidité.	251	€€€	****	◆◆◆◆	30%
- Recommandation : Détail :	321	-	*		-
- Recommandation : Détail :	321	-	*		-
Installation d'un programmateur Recommandation : Envisager la mise en place d'une horloge de programmation pour le système de chauffage. Détail : On choisira de préférence un programmateur simple d'emploi. Il existe des thermostats à commande radio pour éviter les câbles de liaison et certains ont une commande téléphonique intégrée pour un pilotage à distance.	302	€€	**	◆◆◆	30%
Remplacement par des émetteurs plus récents Recommandation : Remplacement des émetteurs de chauffage par des émetteurs plus récents au minimum dans les pièces principales. Détail : Choisir des appareils classés « NF électrique performance catégorie C » et veiller à les installer de manière à ce qu'aucun meuble ne vienne gêner la diffusion de la chaleur ni à l'encastrier dans un coffre pour le masquer.	289	€€€	***	◆◆◆	-
Remplacement de l'ECS existant par un ECS thermodynamique Recommandation : Lors du remplacement envisager un équipement performant type ECS thermodynamique. Détail : Remplacer par un ballon type NFB (qui garantit un bon niveau d'isolation du ballon) ou chauffe-eau thermodynamique. Un ballon vertical est plus performant qu'un ballon horizontal. Il est recommandé de régler la température à 55°C et de le faire fonctionner de préférence pendant les heures creuses. Pendant les périodes d'inoccupation importante, vous pouvez arrêter le système de chauffe sanitaire et faire une remise en température si possible à plus de 60°C avant usage.	295	€€€	**	◆	-
Installation d'une VMC hygroréglable Recommandation : Mettre en place une ventilation mécanique contrôlée hygroréglable. Détail : La VMC permet de renouveler l'air intérieur en fonction de l'humidité présente dans les pièces. La ventilation en sera donc optimum, ce qui limite les déperditions de chaleur en hiver	301	€€	**	◆◆◆◆	-

\* Calculé sans tenir compte d'un éventuel crédit d'impôt

Légende		
<b>Économies</b>	<b>Effort d'investissement</b>	<b>Rapidité du retour sur investissement</b>
* : moins de 100 € TTC/an	€ : moins de 200 € TTC	◆◆◆◆ : moins de 5 ans
** : de 100 à 200 € TTC/an	€€ : de 200 à 1000 € TTC	◆◆◆ : de 5 à 10 ans
*** : de 200 à 300 € TTC/an	€€€ : de 1000 à 5000 € TTC	◆◆ : de 10 à 15 ans
**** : plus de 300 € TTC/an	€€€€ : plus de 5000 € TTC	◆ : plus de 15 ans

## Commentaires

Néant

**Références réglementaires et logiciel utilisés :** Article L134-4-2 du CCH et décret n° 2011-807 du 5 juillet 2011 relatif à la transmission des diagnostics de performance énergétique à l'Agence de l'environnement et de la maîtrise de l'énergie, arrêté du 27

janvier 2012 relatif à l'utilisation réglementaire des logiciels pour l'élaboration des diagnostics de performance énergétique, arrêté du 17 octobre 2012, arrêté du 1er décembre 2015, 22 mars 2017arrêtés du 8 février 2012, décret 2006-1653, 2006-1114, 2008-1175 ; Ordonnance 2005-655 art L271-4 à 6 ; Loi 2004-1334 art L134-1 à 5 ; décret 2006-1147 art R.134-1 à 5 du CCH et loi grenelle 2 n°2010-786 du juillet 2010. Logiciel utilisé : LICIEL Diagnostics v4.

Les travaux sont à réaliser par un professionnel qualifié.

Pour aller plus loin, il existe des points info-énergie : [http://www.ademe.fr/particuliers/PIE/liste\\_eie.asp](http://www.ademe.fr/particuliers/PIE/liste_eie.asp)

Vous pouvez peut-être bénéficier d'un crédit d'impôt pour réduire le prix d'achat des fournitures, pensez-y !

[www.impots.gouv.fr](http://www.impots.gouv.fr)

Pour plus d'informations : [www.developpement-durable.gouv.fr](http://www.developpement-durable.gouv.fr) ou [www.ademe.fr](http://www.ademe.fr)

*Nota :* **Le présent rapport est établi par une personne dont les compétences sont certifiées par I.Cert - Parc Edonia - Bâtiment G Rue de la Terre Victoria 35760 SAINT GREGOIRE (détail sur [www.cofrac.fr](http://www.cofrac.fr) programme n°4-4-11)**

Votre Agent Général  
**MM PECQUEUX ET LEDUC**  
 4 RUE DU PONT SAINT JEAN  
 BP 502  
 24105 BERGERAC CEDEX  
 ☎ **05 53 57 19 95**  
 📠 **05 53 22 89 53**



**réinventons / notre métier**



N°ORIAS **07 013 360 (LAURENT  
 PECQUEUX)**  
**07 037 108 (STEPHANE LEDUC)**  
 Site ORIAS [www.orias.fr](http://www.orias.fr)

**AB EXPERTISES**  
 1 RUE RAGUENEAU 1ER ETAGE  
 HOTEL DES ENTREPRISES  
 24100 BERGERAC

#### Votre contrat

**Responsabilité Civile Prestataire**  
 Souscrit le **01/06/2018**

#### Vos références

Contrat  
**10257508304**  
 Client  
**2932036204**

Date du courrier  
**18 janvier 2019**

## Votre attestation Responsabilité Civile Prestataire

AXA France IARD atteste que :  
 AB EXPERTISES

Est titulaire du contrat d'assurance n° **10257508304** ayant pris effet le **01/06/2018**.  
 Ce contrat garantit les conséquences pécuniaires de la Responsabilité civile pouvant lui incomber du fait  
 de l'exercice des activités suivantes :

DIAGNOSTICS TECHNIQUES IMMOBILIERS

La garantie s'exerce à concurrence des montants de garanties figurant dans le tableau ci-après.

La présente attestation est valable du **01/01/2019** au **01/01/2020** et ne peut engager l'assureur  
 au-delà des limites et conditions du contrat auquel elle se réfère.

Matthieu Bébéar  
 Directeur Général Délégué

**Vos références**

Contrat  
**10257508304**  
 Client  
**2932036204**

**Nature des garanties**

Nature des garanties	Limites de garanties en €
<b>Tous dommages corporels, matériels et Immatériels consécutifs confondus (autres que ceux visés au paragraphe "autres garanties" ci-après)</b>	<b>9 000 000 €</b> par année d'assurance
Dont : Dommages corporels	<b>9 000 000 €</b> par année d'assurance
<b>Dommages matériels et immatériels consécutifs confondus</b>	<b>1 200 000 €</b> par année d'assurance

**Autres garanties**

Nature des garanties	Limites de garanties en €
<b>Atteinte accidentelle à l'environnement</b> (tous dommages confondus)(article 3.1 des conditions générales)	<b>750 000 €</b> par année d'assurance
<b>Responsabilité civile professionnelle</b> (tous dommages confondus)	<b>500 000 €</b> par année d'assurance dont <b>300 000 €</b> par sinistre
<b>Dommages immatériels non consécutifs autres que ceux visés par l'obligation d'assurance (article 3.2 des conditions générales)</b>	<b>150 000 €</b> par année d'assurance
<b>Dommages aux biens confiés</b> (selon extension aux conditions particulières)	<b>150 000 €</b> par sinistre
<b>Reconstitution de documents/ médias confiés</b> (selon extension aux conditions particulières)	<b>30 000 €</b> par sinistre

C.G. : Conditions Générales du contrat.

AXA France IARD. S.A. au capital de 214 799 030 €. 722 057 460 R.C.S. PARIS. TVA Intracommunautaire n° FR 14 22 057 460 • AXA France Vie. S.A. au capital de 487 725 073,50 €. 310 499 959 R.C.S Paris. TVA intracommunautaire n° FR 62 310 499 559 • AXA Assurances IARD Mutuelle. Société d'Assurance Mutuelle à cotisations fixes contre l'incendie, les accidents et risques divers Siren 775 699 309. TVA Intracommunautaire n° FR 39 775 699 309 • AXA Assurances Vie Mutuelle. Société d'Assurance Mutuelle sur la vie et de capitalisation à cotisations fixes. Siren 353 457 245 - TVA Intracommunautaire n° FR 48 353 457 245 • Sièges sociaux : 313 Terrasses de l'Arche 92727 Nanterre cedex • Entreprises régies par le Code des Assurances. Opérations d'assurances exonérées de TVA – art. 261.C CGI – sauf pour les garanties portées par AXA Assistance France Assurances

2/2



## Certificat de compétences Diagnosticueur Immobilier

N° CPDI 3891 Version 003

Je soussigné, Philippe TROYAUX, Directeur Général d'I.Cert, atteste que :

**Monsieur NOVO Joffrey**

Est certifié(e) selon le référentiel I.Cert dénommé CPE DI DR 01, dispositif de certification de personnes réalisant des diagnostics immobiliers pour les missions suivantes :

<b>Amiante</b>	Repérage et diagnostic amiante dans les immeubles bâtis Date d'effet : 03/05/2016 - Date d'expiration : 02/05/2021
<b>DPE individuel</b>	Diagnostic de performance énergétique sans mention : DPE individuel Date d'effet : 06/09/2016 - Date d'expiration : 05/09/2021
<b>Electricité</b>	Etat de l'installation intérieure électrique Date d'effet : 02/05/2016 - Date d'expiration : 01/05/2021
<b>Gaz</b>	Etat de l'installation intérieure gaz Date d'effet : 02/05/2016 - Date d'expiration : 01/05/2021
<b>Plomb</b>	Plomb : Constat du risque d'exposition au plomb Date d'effet : 13/06/2016 - Date d'expiration : 12/06/2021
<b>Termites</b>	Etat relatif à la présence de termites dans le bâtiment - France métropolitaine Date d'effet : 13/06/2016 - Date d'expiration : 12/06/2021

En foi de quoi ce certificat est délivré, pour valoir et servir ce que de droit.  
Edité à Saint-Grégoire, le 07/09/2016.

Arrêté du 6 avril 2007 définissant les critères de certification des compétences des personnes physiques réalisant l'état de l'installation intérieure de gaz modifié par les arrêtés du 15/12/2009 et du 15/12/2011. Arrêté du 16 octobre 2006 définissant les critères de certification des compétences des personnes physiques réalisant le diagnostic de performance énergétique modifié par les arrêtés du 08/12/2009 et du 13/12/2011. Arrêté du 30 octobre 2006 définissant les critères de certification des compétences des personnes physiques réalisant l'état relatif à la présence de termites dans le bâtiment modifié par les arrêtés du 14/12/2009, du 2/12/2011 et du 14/02/2012. Arrêté du 21 novembre 2006 définissant les critères de certification des compétences des personnes physiques opérateurs de repérage et de diagnostic amiante dans les immeubles bâtis. Arrêté du 21 novembre 2006 définissant les critères de certification des compétences des personnes physiques opérateurs des constats de risque d'exposition au plomb ou agréées pour réaliser des diagnostics plomb dans les immeubles d'habitation modifié par l'arrêté du 07/12/2011. Arrêté du 8 juillet 2008 définissant les critères de certification des compétences des personnes physiques réalisant l'état de l'installation intérieure d'électrotechnique modifié par les arrêtés du 10/12/2009 et du 02/12/2011.



Certification de personnes  
Diagnosticueur  
Portée disponible sur [www.icert.fr](http://www.icert.fr)

Parc EDONIA - Bâtiment G - Rue de la Terre Victoria - 35760 Saint-Grégoire



CPE DI FR11 rév 11

Référence du logiciel validé : LICIEL Diagnostics v4

Référence du DPE : DAB-2019-04-0108-JNO

# Diagnostic de performance énergétique

## Fiche Technique

Cette page recense les caractéristiques techniques du bien diagnostiqué renseignées par le diagnostiqueur dans la méthode de calcul pour en évaluer la consommation énergétique.

En cas de problème, contactez la personne ayant réalisé ce document ou l'organisme certificateur qui l'a certifiée (diagnostiqueurs.application.developpement-durable.gouv.fr).

Catégorie	Données d'entrée	Valeurs renseignées	
Généralité	Département	24 Dordogne	
	Altitude	209 m	
	Type de bâtiment	Maison Individuelle	
	Année de construction	1982	
	Surface habitable du lot	120.22 m <sup>2</sup>	
	Nombre de niveau	2	
	Hauteur moyenne sous plafond	2,5 m	
	Nombre de logement du bâtiment	1	
Caractéristiques des murs	Briques creuses donnant sur l'extérieur avec isolation intérieure Surface : 98 m <sup>2</sup> , Donnant sur : l'extérieur, U : 0,98 W/m <sup>2</sup> C, b : 1		
	Inconnu donnant sur un garage avec isolation intérieure Surface : 22 m <sup>2</sup> , Donnant sur : un garage, U : 0,98 W/m <sup>2</sup> C, b : 1		
	Inconnu donnant sur un comble faiblement ventilé avec isolation intérieure Surface : 29 m <sup>2</sup> , Donnant sur : un comble faiblement ventilé, U : 0,98 W/m <sup>2</sup> C, b : 1		
Caractéristiques des planchers	Plancher lourd type, entrevous terre-cuite, poutrelles béton donnant sur un sous-sol et vide sanitaire Surface : 85 m <sup>2</sup> , Donnant sur : un sous-sol, U : 0,95 W/m <sup>2</sup> C, b : 0,9		
Caractéristiques des plafonds	Plafond avec ou sans remplissage donnant sur un comble faiblement ventilé avec isolation intérieure (réalisée entre 1978 et 1982) en combles aménagés Surface : 34 m <sup>2</sup> , Donnant sur : un comble faiblement ventilé, U : 0,42 W/m <sup>2</sup> C, b : 1		
Enveloppe	Fenêtres battantes bois, orientées Sud, double vitrage avec lame d'air 8 mm et volets battants bois Surface : 5,08 m <sup>2</sup> , Orientation : Sud, Inclinaison : > 75 °, Absence de masque, Ujn : 2,4 W/m <sup>2</sup> C, Uw : 3,1 W/m <sup>2</sup> C, b : 1		
	Fenêtres battantes bois, orientées Nord, double vitrage avec lame d'air 8 mm et volets battants bois Surface : 1,62 m <sup>2</sup> , Orientation : Nord, Inclinaison : > 75 °, Absence de masque, Ujn : 2,4 W/m <sup>2</sup> C, Uw : 3,1 W/m <sup>2</sup> C, b : 1		
	Fenêtres battantes bois, orientées Est, double vitrage avec lame d'air 8 mm et volets battants bois Surface : 3,24 m <sup>2</sup> , Orientation : Est, Inclinaison : > 75 °, Absence de masque, Ujn : 2,4 W/m <sup>2</sup> C, Uw : 3,1 W/m <sup>2</sup> C, b : 1		
	Fenêtres battantes bois, orientées Ouest, double vitrage avec lame d'air 8 mm et volets battants bois Surface : 1,14 m <sup>2</sup> , Orientation : Ouest, Inclinaison : > 75 °, Absence de masque, Ujn : 2,4 W/m <sup>2</sup> C, Uw : 3,1 W/m <sup>2</sup> C, b : 1		
	Caractéristiques des baies	Fenêtres oscillantes bois, orientées Ouest, double vitrage avec lame d'air 8 mm et volets battants bois Surface : 1,14 m <sup>2</sup> , Orientation : Ouest, Inclinaison : > 75 °, Absence de masque, Ujn : 2,4 W/m <sup>2</sup> C, Uw : 3,1 W/m <sup>2</sup> C, b : 1	
		Portes-fenêtres battantes avec soubassement bois, orientées Sud, double vitrage avec lame d'air 8 mm et volets battants bois Surface : 2,7 m <sup>2</sup> , Orientation : Sud, Inclinaison : > 75 °, Absence de masque, Ujn : 2,4 W/m <sup>2</sup> C, Uw : 3,1 W/m <sup>2</sup> C, b : 1	
	Fenêtres battantes bois, orientées Sud, double vitrage avec lame d'air 8 mm sans protection solaire Surface : 0,3 m <sup>2</sup> , Orientation : Sud, Inclinaison : > 75 °, Absence de masque, Ujn : 3,1 W/m <sup>2</sup> C, Uw : 3,1 W/m <sup>2</sup> C, b : 1		
	Fenêtres battantes bois, orientées Nord, double vitrage avec lame d'air 8 mm sans protection solaire Surface : 0,92 m <sup>2</sup> , Orientation : Nord, Inclinaison : > 75 °, Absence de masque, Ujn : 3,1 W/m <sup>2</sup> C, Uw : 3,1 W/m <sup>2</sup> C, b : 1		
	Caractéristiques des portes	Porte(s) bois avec double vitrage Surface : 1,9 m <sup>2</sup> , U : 3,3 W/m <sup>2</sup> C, b : 1	
		Porte(s) bois opaque pleine Surface : 1,69 m <sup>2</sup> , U : 3,5 W/m <sup>2</sup> C, b : 1	
Caractéristiques des ponts thermiques	Définition des ponts thermiques		
	Liaison Mur / Fenêtres Sud : Psi : 0, Linéaire : 18 m,		
	Liaison Mur / Fenêtres Nord : Psi : 0, Linéaire : 5,1 m,		
	Liaison Mur / Fenêtres Est : Psi : 0, Linéaire : 10,2 m,		
	Liaison Mur / Fenêtres Ouest : Psi : 0, Linéaire : 6,2 m,		
	Liaison Plafond / Fenêtres Ouest : Psi : 0, Linéaire : 6,2 m,		
Liaison Mur / Portes-fenêtres Sud : Psi : 0, Linéaire : 6,9 m,			
Liaison Mur / Fenêtres Sud : Psi : 0, Linéaire : 2,3 m,			

		Liaison Mur / Fenêtres Nord : Psi : 0, Linéaire : 3,9 m, Liaison Mur / Porte : Psi : 0, Linéaire : 5,01 m, Liaison Mur / Porte : Psi : 0, Linéaire : 4,91 m, Liaison Mur / Plancher : Psi : 0,71, Linéaire : 45,8 m, Liaison Mur / Plancher : Psi : 0,71, Linéaire : 9,6 m
Système	Caractéristiques de la ventilation	VMC SF Auto réglable après 82, cheminée avec trappe de fermeture Qvareq : 1,7, Smea : 2, Q4pa/m <sup>2</sup> : 452,8, Q4pa : 452,8, Hvent : 67,4, Hperm : 8,7
	Caractéristiques du chauffage	Convecteurs électriques (anciens) (système individuel) Re : 0,95, Rr : 0,96, Rd : 1, Rg : 1, Pn : 0, Fch : 0
	Caractéristiques de la production d'eau chaude sanitaire	Chauffe-eau électrique installé il y a plus de 5 ans (système individuel) Beccs : 1844, Rd : 0,9, Rg : 1, Pn : 0, lecs : 1,11, Fecs : 0
	Caractéristiques de la climatisation	Néant

**Explications personnalisées sur les éléments pouvant mener à des différences entre les consommations estimées et les consommations réelles :**

Néant

Tableau récapitulatif de la méthode à utiliser pour la réalisation du DPE :

	Bâtiment à usage principal d'habitation						Bâtiment ou partie de bâtiment à usage principal autre que d'habitation
	DPE pour un immeuble ou une maison individuelle		Appartement avec système collectif de chauffage ou de production d'ECS sans comptage individuel quand un DPE a été réalisé à l'immeuble	DPE non réalisé à l'immeuble		Appartement avec système collectif de chauffage ou de production d'ECS sans comptage individuel	
	Bâtiment construit avant 1948	Bâtiment construit après 1948		Bâtiment construit avant 1948	Bâtiment construit après 1948		
Calcul conventionnel		X	A partir du DPE à l'immeuble		X		
Utilisation des factures	X			X		X	X

Pour plus d'informations :  
[www.developpement-durable.gouv.fr](http://www.developpement-durable.gouv.fr) rubrique performance énergétique  
[www.ademe.fr](http://www.ademe.fr)



# Etat des Risques et Pollutions

En application des articles L125-5 à 7 et R125-26 du code de l'environnement.

Référence : DAB-2019-04-0108-JNO

Mode EDITION\*\*\*

Réalisé par Bernard BAIL

Pour le compte de AB EXPERTISES - Bordeaux

Date de réalisation : 26 avril 2019 (Valable 6 mois)

Selon les informations mises à disposition par arrêté préfectoral :

N° DDT/SEER/RDPF/2019-03-002 du 18 mars 2019.

## REFERENCES DU BIEN

Adresse du bien


**La Baronnie Est**  
**24260 Audrix**

Vendeur

**M. DUMEN**

Acquéreur

**M. DUMEN**



## SYNTHESE

**A ce jour, la commune d'Audrix est soumise à l'obligation d'Information Acquéreur Locataire (IAL). La présence de Catastrophes Naturelles sur la commune rend obligatoire la déclaration de sinistres.**

Votre commune				Votre immeuble		
Type	Nature du risque	Etat de la procédure	Date	Concerné	Travaux	Réf.
Aucune procédure en vigueur sur la commune				-	-	-
Zonage de sismicité : 1 - Très faible*				non	-	-
Zonage du potentiel radon : 1 - Faible**				non	-	-

\* Zonage sismique de la France d'après l'annexe des articles R563-1 à 8 du Code de l'Environnement modifiés par les Décrets n°2010-1254 et n°2010-1255 du 22 octobre 2010 ainsi que par l'Arrêté du 22 octobre 2010 (nouvelles règles de construction parasismique - EUROCODE 8).

\*\* Situation de l'immeuble au regard des zones à potentiel radon du territoire français définies à l'article R.1333-29 du code de la santé publique modifié par le Décret n°2018-434 du 4 juin 2018, délimitées par l'Arrêté interministériel du 27 juin 2018.

## SOMMAIRE

Synthèse.....	1
Imprimé officiel.....	2
Déclaration de sinistres indemnisés.....	3
Prescriptions de travaux, Documents de référence, Conclusions.....	4
Annexes.....	5



## Etat des Risques et Pollutions

aléas naturels, miniers ou technologiques, sismicité et pollution des sols

en application des articles L.125-5 à 7, R.125-26, R.563-4 et D.563-8-1 du Code de l'environnement et de l'article L.174-5 du nouveau Code minier

**1. Cet état, relatif aux obligations, interdictions, servitudes et prescriptions définies vis-à-vis des risques naturels, miniers ou technologiques concernant l'immeuble, est établi sur la base des informations mises à disposition par arrêté préfectoral**

n° **DDT/SEER/RDPF/2019-03-002** du **18/03/2019**

**Situation du bien immobilier (bâti ou non bâti)**

**Document réalisé le : 26/04/2019**

### 2. Adresse

La Baronnie Est

24260 Audrix

### 3. Situation de l'immeuble au regard de plans de prévention des risques naturels [PPRn]

L'immeuble est situé dans le périmètre d'un PPRn

**prescrit**

oui  non

L'immeuble est situé dans le périmètre d'un PPRn

**appliqué par anticipation**

oui  non

L'immeuble est situé dans le périmètre d'un PPRn

**approuvé**

oui  non

Les risques naturels pris en compte sont liés à :

(les risques grisés ne font pas l'objet d'une procédure PPR sur la commune)

Inondation  Crue torrentielle  Remontée de nappe  Submersion marine  Avalanche   
Mouvement de terrain  Mvt terrain-Sécheresse  Séisme  Cyclone  Eruption volcanique   
Feu de forêt  autre

L'immeuble est concerné par des prescriptions de travaux dans le règlement du ou des PPRn

oui  non

si oui, les travaux prescrits par le règlement du PPR naturel ont été réalisés

oui  non

### 4. Situation de l'immeuble au regard de plans de prévention des risques miniers [PPRm]

L'immeuble est situé dans le périmètre d'un PPRm

**prescrit**

oui  non

L'immeuble est situé dans le périmètre d'un PPRm

**appliqué par anticipation**

oui  non

L'immeuble est situé dans le périmètre d'un PPRm

**approuvé**

oui  non

Les risques miniers pris en compte sont liés à :

(les risques grisés ne font pas l'objet d'une procédure PPR sur la commune)

Risque miniers  Affaissement  Effondrement  Tassement  Emission de gaz   
Pollution des sols  Pollution des eaux  autre

L'immeuble est concerné par des prescriptions de travaux dans le règlement du ou des PPRm

oui  non

si oui, les travaux prescrits par le règlement du PPR miniers ont été réalisés

oui  non

### 5. Situation de l'immeuble au regard de plans de prévention des risques technologiques [PPRt]

L'immeuble est situé dans le périmètre d'un PPRt

**approuvé**

oui  non

L'immeuble est situé dans le périmètre d'un PPRt

**prescrit**

oui  non

Les risques technologiques pris en compte sont liés à :

(les risques grisés ne font pas l'objet d'une procédure PPR sur la commune)

Risque Industriel  Effet thermique  Effet de surpression  Effet toxique  Projection

L'immeuble est situé en secteur d'expropriation ou de délaissement

oui  non

L'immeuble est situé en zone de prescription

oui  non

Si la transaction concerne un logement, les travaux prescrits ont été réalisés

oui  non

Si la transaction ne concerne pas un logement, l'information sur le type de risques auxquels l'immeuble est exposé ainsi que leur gravité, probabilité et cinétique, est jointe à l'acte de vente ou au contrat de location

oui  non

oui  non

### 6. Situation de l'immeuble au regard du zonage réglementaire pour la prise en compte de la sismicité

en application des articles R.563-4 et D.563-8-1 du code de l'environnement modifiés par l'Arrêté et les Décrets n°2010-1254 / 2010-1255 du 22 octobre 2010.

L'immeuble est situé dans une commune de sismicité :

Forte Moyenne Modérée Faible Très faible  
zone 5  zone 4  zone 3  zone 2  zone 1

### 7. Situation de l'immeuble au regard du zonage réglementaire pour la prise en compte du potentiel radon

en application des articles R125-23 du code de l'environnement et R1333-29 du code de la santé publique, modifiés par le Décret n°2018-434 du 4 juin 2018

L'immeuble se situe dans une Zone à Potentiel Radon :

Significatif Faible avec facteur de transfert Faible  
zone 3  zone 2  zone 1

### 8. Information relative aux sinistres indemnisés par l'assurance suite à une catastrophe naturelle

L'information est mentionnée dans l'acte authentique constatant la réalisation de la vente

oui  non

### 9. Situation de l'immeuble au regard de la pollution des sols

L'immeuble est situé dans un Secteur d'Information sur les Sols (SIS)

oui  non

Aucun SIS ne concerne cette

### Parties concernées

**Vendeur**

M. DUMEN

à

le

**Acquéreur**

M. DUMEN

à

le

Attention ! S'ils n'impliquent pas d'obligation ou d'interdiction réglementaire particulière, les aléas connus ou prévisibles qui peuvent être signalés dans les divers documents d'information préventive et concerner le bien immobilier, ne sont pas mentionnés par cet état. Article 125-5 (V) du Code de l'environnement : En cas de non respect des obligations d'information du vendeur ou du bailleur, l'acquéreur ou le locataire peut poursuivre la résolution du contrat ou demander au juge une diminution du prix de vente ou de la location.

## Déclaration de sinistres indemnisés

en application des articles L 125-5 et R125-6 du Code de l'environnement

Si, à votre connaissance, l'immeuble a fait l'objet d'une indemnisation suite à des dommages consécutifs à des événements ayant eu pour conséquence la publication d'un arrêté de catastrophe naturelle, cochez ci-dessous la case correspondante dans la colonne "Indemnisé".

### Arrêtés CATNAT sur la commune de Audrix

Risque	Début	Fin	JO	Indemnisé
Par une crue (débordement de cours d'eau) - Par ruissellement et coulée de boue	25/05/2008	25/05/2008	13/08/2008	<input type="checkbox"/>
Par une crue (débordement de cours d'eau) - Par ruissellement et coulée de boue Mouvement de terrain	25/12/1999	29/12/1999	30/12/1999	<input type="checkbox"/>
Tempête (vent)	06/07/1989	06/07/1989	16/09/1989	<input type="checkbox"/>
Par une crue (débordement de cours d'eau) - Par ruissellement et coulée de boue	14/05/1988	15/05/1988	23/10/1988	<input type="checkbox"/>
Tempête (vent)	06/11/1982	10/11/1982	19/11/1982	<input type="checkbox"/>

Pour en savoir plus, chacun peut consulter en préfecture ou en mairie, le dossier départemental sur les risques majeurs, le document d'information communal sur les risques majeurs et, sur internet, le portail dédié à la prévention des risques majeurs : [www.prim.net](http://www.prim.net)

Préfecture : Périgueux - Dordogne  
Commune : Audrix

**Adresse de l'immeuble :**  
La Baronnie Est  
24260 Audrix  
France

Etabli le : \_\_\_\_\_

Vendeur : \_\_\_\_\_

M. DUMEN

Acquéreur : \_\_\_\_\_

M. DUMEN



## Prescriptions de travaux

Aucune

## Documents de référence

Aucun

## Conclusions

L'Etat des Risques délivré par AB EXPERTISES - Bordeaux en date du 26/04/2019 fait apparaître que la commune dans laquelle se trouve le bien est soumise à l'obligation en matière d'Information Acquéreur Locataire sur les Risques Naturels et Technologiques.

Selon les informations mises à disposition dans le Dossier Communal d'Information, le BIEN n'est concerné par aucun risque réglementé.

## Sommaire des annexes

> Arrêté Préfectoral départemental n° DDT/SEER/RDPF/2019-03-002 du 18 mars 2019

> Cartographie :

- Cartographie réglementaire de la sismicité

*A titre indicatif, ces pièces sont jointes au présent rapport.*



PREFET DE LA DORDOGNE

Direction départementale des territoires  
Service : Eau, environnement et risques  
Cité administrative  
24016 – Périgueux cedex  
Tél. : 05 53 45 56 62  
Télécopie : 05 53 45 56 50

Arrêté n° DDT/SEER/RDPF/2019-03-002  
portant modification de l'arrêté préfectoral n° 060154 du 07 février 2006  
relatif à l'information des acquéreurs et des locataires de biens immobiliers  
sur les risques naturels et technologiques majeurs

Le Préfet de la Dordogne,  
Chevalier de la Légion d'Honneur  
Chevalier de l'Ordre National du Mérite

Vu la loi n° 2003-699 du 30 juillet 2003 relative à la prévention des risques technologiques et naturels majeurs et à la réparation des dommages ;

Vu le code de l'environnement, notamment les articles L 125-5 à L 125-7 et R 125-23 à R125-27 ;

Vu le code général des collectivités territoriales ;

Vu les décrets n° 2010-1254 et 2010-1255 du 22 octobre 2010 relatifs à la prévention du risque sismique et aux nouvelles zones de sismicité ;

Vu le décret n° 2015-1353 du 26 octobre 2015 relatif aux secteurs d'information sur les sols prévus par l'article L 125-6 du code de l'environnement et portant diverses dispositions sur la pollution des sols et les risques miniers ;

Vu l'arrêté interministériel du 27 juin 2018 portant délimitation des zones à potentiel radon du territoire français ;

Vu l'arrêté préfectoral n° 060154 du 07 février 2006 modifié relatif à l'information des acquéreurs et des locataires de biens immobiliers sur les risques naturels et technologiques majeurs dans le département de la Dordogne ;

Vu l'arrêté préfectoral n° DDT/SEER/RDPF/2015-005 du 26 octobre 2015 modifiant l'annexe à l'arrêté préfectoral sus-visé ;

Considérant que le présent arrêté a pour objet la mise à jour de la liste des communes où s'applique le droit à l'information sur les risques majeurs en application des articles L 125-5 et L 125-7 du code de l'environnement.

Considérant que la mise à jour concerne l'intégration des communes de ANGOISSE, ANLHIAC, AZERAT, LA BACHELLERIE, BADEFOLS-D'ANS, BASSILLAC ET AUBEROCHE, BOISSEUILH, BOULAZAC ISLE MANOIRE, BRANTOME EN PERIGORD, CASTELS ET BEZENAC, CHATRES, LES COTEAUX PERIGOURDINS, CHERVEIX-CUBAS, CLERMONT-D'EXCIDEUIL, COUBJOURS, COUX ET BIGAROQUE-MOUZENS, CUBJAC-AUVEZERE-VAL D'ANS, DUSSAC, EYRAUD-CREMPSE-MAURENS, LES EYZIES, LES FARGES, GENIS, HAUTEFORT, LA JEMAYE-PONTEYRAUD, JUMILHAC-LE-GRAND, LANOUAILLE, MAREUIL EN PERIGORD, NAILHAC, NANTHEUIL, NANTHIAT, PARCOUL-CHENAUD, PAYS DE BELVES, PREYSSAC-D'EXCIDEUIL, SAINT AULAYE-PUYMANGOU, SAINT-MEDARD-D'EXCIDEUIL, SAINT PRIVAT EN PERIGORD, SAINT-MESMIN, SAINT-RABIER, SAINT-ROMAIN-ET-SAINT-CLEMENT, SAINT-SULPICE-D'EXCIDEUIL, SAINTE-TRIE, SALAGNAC, SANILHAC, SARLANDE, SARLAT-LA-CANEDA, SARRAZAC, SORGES ET LIGUEUX EN PERIGORD, TEILLOTS, THIVIERS, LA TOUR-BLANCHE-CERCLES, VAL DE LOUYRE ET CAUDEAU, VILLAC, et la modification des communes de ABJAT-SUR-BANDIAT, ALLAS-LES-MINES, ANNESSE-ET-BEAULIEU, ANTONNE-ET-TRIGONANT, AUBAS, BANEUIL, BERGERAC, LE BUGUE, BUSSEROLLES, BUSSIÈRE-BADIL, CAMPAGNE, CHALAIS, CHAMPNIERS-ET-REILHAC, CHAMPS-ROMAIN, CHANCELADE, CONDAT-SUR-VEZERE, LA COQUILLE, CORGNAC-SUR-L'ISLE, COULAURES, COULOUNIEUX-CHAMBIERS, ESCOIRE, EYMET, LA FEUILLADE, FIRBEIX, LE LARDIN-SAINTE-LAZARE, MARSAC-SUR-L'ISLE, MAYAC, MIALET, MONTIGNAC, MONTPON-MENESTEROL, MONTREM, PAZAYAC, PERIGUEUX, PEYZAC-LE-MOUSTIER, RAZAC-SUR-L'ISLE, SAINT-ASTIER, SAINT-BARTHELEMY-DE-BUSSIÈRE, SAINT-FRONT-LA-RIVIERE, SAINT-JORY-DE-CHALAIS, SAINT-JORY-LASBLOUX, SAINT-LEON-SUR-VEZERE, SAINT-MARTIN-DE-FRESSENGEAS, SAINT-PARDOUX-LA-RIVIERE, SAINT-PAUL-LA-ROCHE, SAINT-PIERRE-DE-FRUGIE, SAINT-PRIEST-LES-FOUGERES, SAINT-SAUD-LACOUSSIÈRE, SAINT-VINCENT-SUR-L'ISLE, SARLIAC-SUR-L'ISLE, SAVIGNAC-LES- EGLISES, SERGEAC, SOUDAT, TERRASSON-LAVILLEDIEU, THONAC, TRELISSAC, TURSAC, VALOJOUX.

Sur proposition du secrétaire général de la préfecture de la Dordogne ;

## ARRETE

**Article 1<sup>er</sup>** : L'arrêté préfectoral n° DDT/SEER/RDPF/2015-005 du 26 octobre 2015 modifiant l'arrêté préfectoral n° 060154 du 07 février 2006 précité est abrogé et remplacé par le présent arrêté.

**Article 2** : Une copie du présent arrêté est adressée aux maires des communes intéressées, ainsi qu'à la chambre départementale des notaires.

Le présent arrêté, son annexe n° 2019-01 listant les communes où s'applique le droit à l'information sur les risques majeurs, l'annexe n° 2019-2 relative aux zones de sismicité et l'annexe n° 2019-3 relative aux zones à potentiel radon, sera affiché en mairie des communes concernées.

Ils seront de même publiés au recueil des actes administratifs des services de l'Etat en Dordogne et mentionnés dans le journal Sud-ouest.

Ils seront enfin accessibles sur le site internet de la préfecture [www.dordogne.gouv.fr](http://www.dordogne.gouv.fr) à la rubrique "*information acquéreurs et locataires (IAL)* "


**Article 3 :** En complément de l'information sur les sinistres prévue par l'article 3 de l'arrêté n° 060154 du 07 février 2006 modifié, les arrêtés de catastrophes naturelles sont également consultables sur le site national [www.georisques.gouv.fr](http://www.georisques.gouv.fr) à la rubrique « *descriptif des risques* ».

**Article 4 :** Le présent arrêté peut faire l'objet d'un recours contentieux devant le tribunal administratif de Bordeaux dans un délai de deux mois à compter de sa publication.

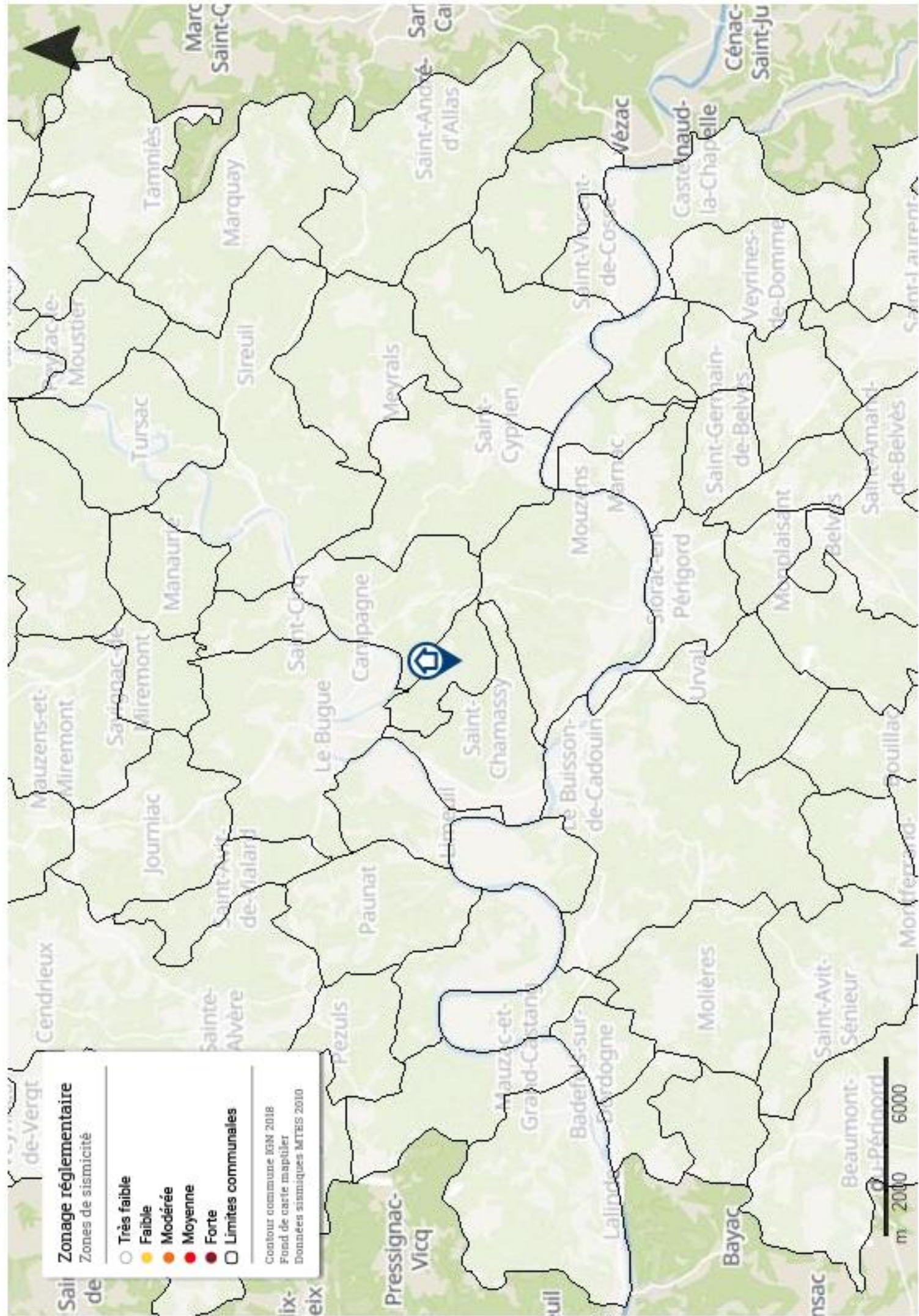
**Article 5 :** Le secrétaire général de la préfecture, Mme et MM. les sous-préfets d'arrondissement, Mmes et MM. les chefs de service régional ou départemental et Mme ou M. le maire de la commune sont chargés, chacun en ce qui les concerne, de l'application du présent arrêté.

Fait à Périgueux, le 18 MARS 2019

Le préfet,



Frédéric PERISSAT



**Zonage réglementaire**

Zones de sismicité

- Très faible
- Faible
- Modérée
- Moyenne
- Forte
- Limites communales

Contour commune IGN 2018  
Fond de carte mapitiler  
Données sismiques MTEIS 2010

m 2000 6000