


SYNTHESE DES DIAGNOSTICS REALISES
ETABLI LE JEUDI 11 FEVRIER 2021

PROPRIETAIRE	
Nom :	Mme PINTOS Marie-Josée
Adresse :	Le Mas 24170 CARVES

DOSSIER N°: 21_02_18_PINTOS

ADRESSE DES LOCAUX VISITES	
<p>MAISON LE MAS 24170 CARVES</p>	

DIAGNOSTICS REALISES		
<input type="checkbox"/> Gaz	<input type="checkbox"/> Surface	<input type="checkbox"/> Electricité
<input checked="" type="checkbox"/> DPE	<input type="checkbox"/> Amiante	<input type="checkbox"/> Assainissement
<input type="checkbox"/> Plomb	<input type="checkbox"/> Termites	<input type="checkbox"/> ERP
<input type="checkbox"/> PEB		

CONCLUSIONS

CONCLUSION DPE

Frais annuels d'énergie	: 1240 euro
Etiquette consommation énergétique	: D
Etiquette émissions de gaz à effet de serre	: D

Attestation sur l'honneur

J'atteste sur l'honneur être en situation régulière au regard des articles cités ci-dessous :

« Art. R. 271-1. - Pour l'application de l'article L. 271-6, il est recouru soit à une personne physique dont les compétences ont été certifiées par un organisme accrédité dans le domaine de la construction, soit à une personne morale employant des salariés ou constituée de personnes physiques qui disposent des compétences certifiées dans les mêmes conditions.

« La certification des compétences est délivrée en fonction des connaissances techniques dans le domaine du bâtiment et de l'aptitude à établir les différents éléments composant le dossier de diagnostic technique.

« Les organismes autorisés à délivrer la certification des compétences sont accrédités par un organisme signataire de l'accord européen multilatéral pris dans le cadre de la coordination européenne des organismes d'accréditation. L'accréditation est accordée en considération de l'organisation interne de l'organisme en cause, des exigences requises des personnes chargées des missions d'examineur et de sa capacité à assurer la surveillance des organismes certifiés. Un organisme certificateur ne peut pas établir de dossier de diagnostic technique.

« Des arrêtés des ministres chargés du logement, de la santé et de l'industrie précisent les modalités d'application du présent article.

« Art. R. 271-2. - Les personnes mentionnées à l'article L. 271-6 souscrivent une assurance dont le montant de la garantie ne peut être inférieur à 300 000 euros par sinistre et 500 000 euros par année d'assurance.

« Art. R. 271-3. - Lorsque le propriétaire charge une personne d'établir un dossier de diagnostic technique, celle-ci lui remet un document par lequel elle atteste sur l'honneur qu'elle est en situation régulière au regard des articles L. 271-6 et qu'elle dispose des moyens en matériel et en personnel nécessaires à l'établissement des états, constats et diagnostics composant le dossier.

« Art. R. 271-4. - Est puni de l'amende prévue pour les contraventions de la cinquième classe le fait :

« a) Pour une personne d'établir un document prévu aux 1° à 4° et au 6° de l'article L. 271-4 sans respecter les conditions de compétences, d'organisation et d'assurance définies par les articles R. 271-1 et R. 271-2 et les conditions d'impartialité et d'indépendance exigées à l'article L. 271-6 ;

« b) Pour un organisme certificateur d'établir un dossier de diagnostic technique en méconnaissance de l'article R. 271-1 ;

« c) Pour un vendeur de faire appel, en vue d'établir un document mentionné aux 1° à 4° et au 6° de l'article L. 271-4, à une personne qui ne satisfait pas aux conditions de compétences, d'organisation et d'assurance définies aux articles R. 271-1 et R. 271-2 ou aux conditions d'impartialité et d'indépendance exigées à l'article L. 271-6.

« La récidive est punie conformément aux dispositions de l'article 132-11 du code pénal. »

- La présente attestation est réalisée en totale indépendance et impartialité.

Signature

A handwritten signature in black ink, consisting of a large, stylized initial 'A' followed by a smaller, more complex signature.

RAPPORT DE DIAGNOSTIC DE PERFORMANCE ÉNERGETIQUE

ETABLI LE JEUDI 11 FEVRIER 2021 -

Selon l'annexe 6.2 de l'arrêté de référence

Arrêté du 8 février 2012 modifiant l'arrêté du 15 septembre 2006 relatif au diagnostic de performance énergétique pour les bâtiments existants proposés à la vente en France métropolitaine

PROPRIETAIRE	
Nom :	Mme PINTOS Marie-Josée
Adresse :	Le Mas 24170 CARVES

DOSSIER N°: 21_02_18_PINTOS

ADRESSE DES LOCAUX VISITES	
<p>LOGEMENT 001 LE MAS 24170 CARVES</p>	

Résultats DPE

Frais annuels d'énergie : 1240 euro

Etiquette consommation énergétique : D

Etiquette émissions de gaz à effet de serre : D

Les Informations ayant permis de réaliser ce diagnostic ont été portées à la connaissance de l'opérateur en diagnostic immobilier par le propriétaire ou son mandataire.

Le présent rapport est établi par une personne dont les compétences sont certifiées par :

QUALIXPERT


17 rue Borrel - 81100 CASTRES

Certification diagnostic de performance énergétique : N° C1882 valide du 15/11/2016 au 14/11/2021

Fait à MANZAC SUR VERN

Le jeudi 11 février 2021

par Michel PILAERT




Ce rapport contient 10 pages indissociables et n'est utilisable qu'en original.

Edition en 1 exemplaires.

BC AQUEDIM

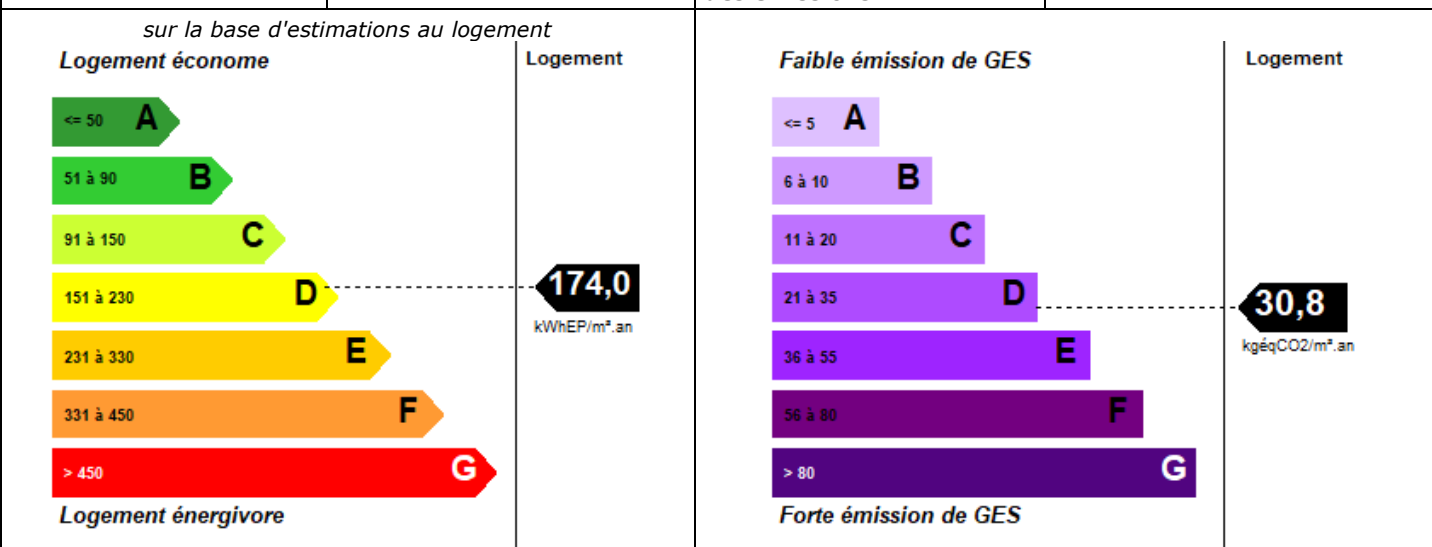
Diagnostic de performance énergétique - logement (6.2)

N° : 2124V2000458M Valable jusqu'au : 10/02/2031 Type de bâtiment : Maison individuelle Année de construction : Avant 1948 Surface habitable : 106,00 m ² Adresse : 0 Le Mas 24170 CARVES	Date : 10/02/2021 Date de visite : 10/02/2021 Diagnostiqueur : Michel PILAERT 1547 route des Virades La Lande de Chante Renard - 24110 MANZAC SUR VERN Numéro certification : C1882 Signature : 
Propriétaire : Nom : Mme Marie-Josée PINTOS Adresse : Le Mas - 24170 CARVES	Propriét. des installations communes (s'il y a lieu) : Nom : Adresse :

Consommations annuelles par énergie obtenues au moyen des factures d'énergie des années 2019/2020

	Moyenne annuelle des consommations	Consommations en énergies finales	Consommations en énergie primaire	Frais annuels d'énergie
	Détail par énergie dans l'unité d'origine	Détail par énergie et par usage en kWh _{EP}	Détail par usage en kWh _{EP}	
Chauffage	Fioul domestique : 1000 l	Fioul : 9970,00 kWh _{EP}	9970,00 kWh _{EP}	880,00 €
Eau chaude sanitaire	Electricité : 3284 kWh	Electricité : 3284,00 kWh _{EP}	8472,72 kWh _{EP}	360,00 €
Refroidissement				
CONSOMMATIONS D'ÉNERGIE POUR LES USAGES RECENSES	Electricité : 3284 kWh Fioul domestique : 1000 l	Electricité : 3284,00 kWh _{EP} Fioul : 9970,00 kWh _{EP}	18442,72 kWh _{EP}	1240,00 € Abonnements compris

Consommations énergétiques (en énergie primaire) pour le chauffage, la production d'eau chaude sanitaire et le refroidissement	Emissions de gaz à effet de serre (GES) pour le chauffage, la production d'eau chaude sanitaire et le refroidissement
Consommation réelle : 174 kWh _{EP} /m ² .an	Estimation des émissions : 30,8 kg éqCO ₂ /m ² .an



Diagnostic de performance énergétique - logement (6.2)

Descriptif du logement et de ses équipements

Logement	Chauffage et refroidissement	Eau chaude sanitaire, ventilation
Murs : - Mur en pierre de taille/moellons Ep 60cm non isolé	Système de chauffage : - Chaudière fioul standard depuis 1994	Système de production d'ECS : - Production ECS Electrique
Toiture : - Combles aménagés sous rampant isolé (ITE) Ep=15 cm	Emetteurs : - Radiateur HT avec robinet therm.	Système de ventilation : - Ventilation par ouverture des fenêtres
Menuiseries : - Fen.bat. bois double vitrage(VNT) air 10mm Sans volet - Fen.bat. PVC double vitrage(VNT) air 16mm Sans volet - Porte en bois avec double vitrage	Système de refroidissement : - Néant	
Plancher bas : - Plancher sur terre-plein	Rapport d'entretien ou d'inspection des chaudières joint : Non requis	
Énergies renouvelables	Quantité d'énergie d'origine renouvelable:	kWhEP/m².an

Type d'équipements présents utilisant des énergies renouvelables :

Pourquoi un diagnostic

- Pour informer le futur locataire ou acheteur ;
- Pour comparer différents logements entre eux ;
- Pour inciter à effectuer des travaux d'économie d'énergie et contribuer à la réduction des émissions de gaz à effet de serre.

Usages recensés

Le diagnostic ne relève pas l'ensemble des consommations d'énergie, mais seulement celles nécessaires pour le chauffage, la production d'eau chaude sanitaire et le refroidissement du logement. Certaines consommations comme l'éclairage, les procédés industriels ou spécifiques (cuisson, informatique, etc.) ne sont pas comptabilisées dans les étiquettes énergie et climat des bâtiments.

Constitution de l'étiquette énergie

La consommation d'énergie indiquée sur l'étiquette énergie est le résultat de la conversion en énergie primaire des consommations d'énergie du logement indiquée par les compteurs ou les relevés.

Énergie finale et énergie primaire

L'énergie finale est l'énergie que vous utilisez chez vous (gaz, électricité, fioul domestique, bois, etc.). Pour que vous disposiez de ces énergies, il aura fallu les extraire, les distribuer, les stocker, les produire, et donc dépenser plus d'énergie que celle que vous utilisez en bout de course.

L'énergie primaire est le total de toutes ces énergies consommées.

Variations des conventions de calcul et des prix de l'énergie

Le calcul des consommations et des frais d'énergie fait intervenir des valeurs qui varient sensiblement dans le temps. La mention « prix de l'énergie en date du... » indique la date de l'arrêté en vigueur au moment de l'établissement du diagnostic.

Elle reflète les prix moyens des énergies que l'Observatoire de l'Énergie constate au niveau national.

Énergies renouvelables

Elles figurent sur cette page de manière séparée. Seules sont estimées les quantités d'énergie renouvelable produite par les équipements installés à demeure.

Diagnostic de performance énergétique - logement (6.2)

Conseils pour un bon usage

En complément de l'amélioration de son logement (voir page suivante), il existe une multitude de mesures non coûteuses ou très peu coûteuses permettant d'économiser de l'énergie et de réduire les émissions de gaz à effet de serre. Ces mesures concernent le chauffage, l'eau chaude sanitaire et le confort d'été.

Chauffage

- Fermez les volets et/ou tirez les rideaux dans chaque pièce pendant la nuit.
- Ne placez pas de meubles devant les émetteurs de chaleur (radiateurs, convecteurs,...), cela nuit à la bonne diffusion de la chaleur.
- Si possible, réglez et programmez : La régulation vise à maintenir la température à une valeur constante, réglez le thermostat à 19 °C ; quant à la programmation, elle permet de faire varier cette température de consigne en fonction des besoins et de l'occupation du logement. On recommande ainsi de couper le chauffage durant l'inoccupation des pièces ou lorsque les besoins de confort sont limités. Toutefois, pour assurer une remontée rapide en température, on dispose d'un contrôle de la température réduite que l'on règle généralement à quelques 3 à 4 degrés inférieurs à la température de confort pour les absences courtes. Lorsque l'absence est prolongée, on conseille une température "hors-gel" fixée aux environs de 8°C. Le programmeur assure automatiquement cette tâche.
- Réduisez le chauffage d'un degré, vous économiserez de 5 à 10 % d'énergie.
- Éteignez le chauffage quand les fenêtres sont ouvertes.

Eau chaude sanitaire

- Arrêtez le chauffe-eau pendant les périodes d'inoccupation (départs en congés,...) pour limiter les pertes inutiles.
- Préférez les mitigeurs thermostatiques aux mélangeurs.

Aération

Si votre logement fonctionne en ventilation naturelle :

- Une bonne aération permet de renouveler l'air intérieur et d'éviter la dégradation du bâti par l'humidité.
- Il est conseillé d'aérer quotidiennement le logement en ouvrant les fenêtres en grand sur une courte durée et nettoyez régulièrement les grilles d'entrée d'air et les bouches d'extraction s'il y a lieu.
- Ne bouchez pas les entrées d'air, sinon vous pourriez mettre votre santé en danger. Si elles vous gênent, faites appel à un professionnel.

Si votre logement fonctionne avec une ventilation mécanique contrôlée :

- Aérez périodiquement le logement.

Confort d'été

- Utilisez les stores et les volets pour limiter les apports solaires dans la maison le jour.
- Ouvrez les fenêtres en créant un courant d'air, la nuit pour rafraîchir.

Autres usages

Eclairage :

- Optez pour des lampes basse consommation (fluocompactes ou fluorescentes).
- Évitez les lampes qui consomment beaucoup trop d'énergie, comme les lampes à incandescence ou les lampes halogènes.
- Nettoyez les lampes et les luminaires (abat-jour, vasques...) ; poussiéreux, ils peuvent perdre jusqu'à 40 % de leur efficacité lumineuse.

Bureautique / audiovisuel :

- Éteignez ou débranchez les appareils ne fonctionnant que quelques heures par jour (téléviseurs, magnétoscopes,...). En mode veille, ils consomment inutilement et augmentent votre facture d'électricité.

Électroménager (cuisson, réfrigération,...) :

- Optez pour les appareils de classe A ou supérieure (A+, A++,...).

Diagnostic de performance énergétique - logement (6.2)

Recommandations d'amélioration énergétique

Sont présentées dans le tableau suivant quelques mesures visant à réduire vos consommations d'énergie. Examinez-les, elles peuvent vous apporter des bénéfices.

Mesures d'amélioration	Crédit d'impôt
Installation solaire	30
A envisager si la toiture est orientée entre le sud-est et le sud-ouest, sans masque	

Commentaires :

Les factures de chauffage ont été fournies par la propriétaire et n'engage que sa responsabilité.

Les travaux sont à réaliser par un professionnel qualifié.

Vous pouvez peut-être bénéficier d'un crédit d'impôt pour réduire le prix d'achat des fournitures, pensez-y ! <http://www.impots.gouv.fr>

Pour plus d'informations : <http://www.developpement-durable.gouv.fr> ou <http://www.ademe.fr>

Le présent rapport est établi par une personne dont les compétences sont certifiées par:
QUALIXPERT

17 rue Borrel - 81100 CASTRES

certification: C1882

Assuré par AXA FRANCE IARD

313 TERRASSES DE L ARCHE
92000 NANTERRE

N°: 7612818104

FICHE TECHNIQUE POUR LES DIAGNOSTICS DE PERFORMANCE ENERGETIQUE REALISES SUIVANT LA METHODE DES CONSOMMATIONS ESTIMEES

Référence du logiciel validé : DPEWIN version V4

Référence du DPE : 2124V2000458M

Diagnostic de performance énergétique

fiche technique

Cette page recense les caractéristiques techniques du bien diagnostiqué renseignées par le diagnostiqueur dans la méthode de calcul pour en évaluer la consommation énergétique.

En cas de problème, contacter la personne ayant réalisé ce document ou l'organisme certificateur qui l'a certifiée (<http://diagnostiqueurs.application.developpement-durable.gouv.fr>).

Généralités

Généralités	
Département	24
Altitude	220 m
Type de bâtiment	Maison individuelle
Année de construction	Avant 1948
Surface habitable	106,00 m ²
Hauteur moyenne sous plafond	2,55 m

Systemes

Systemes – Caractéristiques de la production d'eau chaude sanitaire

Code	Description	Caractéristique	Valeur
	Production ECS Electrique individuelle Production à accumulation 1 ballon de 300 litres vertical Production hors du volume habitable Les pièces desservies sont non contigües	BECS	1845,300
		Fecs	0,000
		Rd	0,800
		Rs	0,702
		Rg	1,000
		Iecs	1,779

Explication des écarts possibles entre les consommations issues de la simulation conventionnelle et celles issues des consommations réelles :

Le DPE a pour principal objectif d'informer sur la performance énergétique des bâtiments. Cette information communiquée doit ensuite permettre de comparer objectivement les différents bâtiments entre eux.

Si nous prenons le cas d'une maison individuelle occupée par une famille de 3 personnes, la consommation de cette même maison ne sera pas la même si elle est occupée par une famille de 5 personnes. De plus, selon que l'hiver aura été rigoureux ou non, que la famille se chauffe à 20°C ou 22°C, les consommations du même bâtiment peuvent significativement fluctuer. Il est dès lors nécessaire dans l'établissement de ce diagnostic de s'affranchir du comportement des occupants afin d'avoir une information sur la qualité énergétique du bâtiment. C'est la raison pour laquelle l'établissement du DPE se fait principalement par une méthode de calcul des consommations conventionnelles qui s'appuie sur une utilisation standardisée du bâtiment pour des conditions climatiques moyennes du lieu.

Les principaux critères caractérisant la méthode conventionnelle sont les suivants :

- en présence d'un système de chauffage dans le bâtiment autre que les équipements mobiles et les cheminées à foyer ouvert, toute la surface habitable du logement est considérée chauffée en permanence pendant la période de chauffe ;
- les besoins de chauffage sont calculés sur la base de degrés-heures moyens sur 30 ans par département. Les degrés-heures sont égaux à la somme, pour toutes les heures de la saison de chauffage pendant laquelle la température extérieure est inférieure à 18°C, de la différence entre 18°C et la température extérieure. Ils prennent en compte une inoccupation d'une semaine par an pendant la période de chauffe ainsi qu'un réduit des températures à 16°C pendant la nuit de 22h à 6h ;
- aux 18°C assurés par l'installation de chauffage, les apports internes (occupation, équipements électriques, éclairage, etc.) sont pris en compte à travers une contribution forfaitaire de 1°C permettant ainsi d'atteindre la consigne de 19°C ;
- le besoin d'ECS est forfaitisé selon la surface habitable du bâtiment et le département.



Ces caractéristiques du calcul conventionnel peuvent être responsables de différences importantes entre les consommations réelles facturées et celles calculées avec la méthode conventionnelle. En effet, tout écart entre les hypothèses du calcul conventionnel et le scénario réel d'utilisation du bâtiment entraîne des différences au niveau des consommations. De plus, certaines caractéristiques impactant les consommations du bâtiment ne sont connues que de façon limitée (par exemple : les rendements des chaudières qui dépendent de leur dimensionnement et de leur entretien, la qualité de mise en oeuvre du bâtiment, le renouvellement d'air dû à la ventilation, etc.).

	Bâtiment à usage principal d'habitation						Bâtiment ou partie de bâtiment à usage principal autre que d'habitation
	DPE pour un immeuble ou une maison individuelle		Appartement quand un DPE a déjà été réalisé à l'immeuble	DPE non réalisé à l'immeuble			
	Bâtiment construit avant 1948	Bâtiment construit après 1948		Appartement avec système individuel de chauffage ou de production d'ECS	Appartement avec système collectif de chauffage et de production d'ECS	Bâtiment construit avant 1948	
Calcul conventionnel		X	A partir du DPE à l'immeuble		X		
Utilisation des factures	X			X		X	X

Pour plus d'informations :

www.developpement-durable.gouv.fr, rubrique performance énergétique
www.ademe.fr

Certificat de l'opérateur

	Certificat N° C1882	
Monsieur Michel PILAERT		
Certifié dans le cadre du processus de certification PR04 consultable sur www.qualixpert.com conformément à l'ordonnance 2005-655 titre III du 8 juin 2005 et au décret 2006-1114 du 05 septembre 2006.		
dans le(s) domaine(s) suivant(s) :		
<hr/>		
Amiante sans mention	Certificat valable Du 02/02/2017 au 01/02/2022	Arrêté du 25 juillet 2016 définissant les critères de certification des compétences des personnes physiques opérateurs de repérages, d'évaluation périodique de l'état de conservation des matériaux et produits contenant de l'amiante, et d'examen visuel après travaux dans les immeubles bâtis et les critères d'accréditation des organismes de certification.
<hr/>		
Etat des installations intérieures d'électricité	Certificat valable Du 01/03/2017 au 28/02/2022	Arrêté du 8 juillet 2008 modifié définissant les critères de certification des compétences des personnes physiques réalisant l'état de l'installation intérieure d'électricité et les critères d'accréditation des organismes de certification.
<hr/>		
Diagnostic de performance énergétique individuel	Certificat valable Du 15/11/2016 au 14/11/2021	Arrêté du 16 octobre 2006 modifié définissant les critères de certification des compétences des personnes physiques réalisant le diagnostic de performance énergétique ou l'attestation de prise en compte de la réglementation thermique, et les critères d'accréditation des organismes de certification.
<hr/>		
Etat des installations intérieures de gaz	Certificat valable Du 06/02/2017 au 05/02/2022	Arrêté du 06 avril 2007 modifié définissant les critères de certification des compétences des personnes physiques réalisant l'état de l'installation intérieure de gaz et les critères d'accréditation des organismes de certification.
<hr/>		
Constat de risque d'exposition au plomb	Certificat valable Du 02/02/2017 au 01/02/2022	Arrêté du 21 novembre 2006 modifié définissant les critères de certification des compétences des personnes physiques opérateurs des constats de risque d'exposition au plomb, des diagnostics du risque d'intoxication par le plomb des peintures ou des contrôles après travaux en présence de plomb, et les critères d'accréditation des organismes de certification.
<hr/>		
Etat relatif à la présence de termites dans le bâtiment mention France Métropolitaine	Certificat valable Du 10/02/2017 au 09/02/2022	Arrêté du 30 octobre 2006 modifié définissant les critères de certification des compétences des personnes physiques réalisant l'état relatif à la présence de termites dans le bâtiment et les critères d'accréditation des organismes de certification.
<hr/>		
Date d'établissement le mardi 27 juin 2017		
Marjorie ALBERT Directrice Administrative		
P10		
		
<hr/>		
LCC 17, rue Borrel - 81100 CASTRES Tél. 05 83 73 08 13 - Fax 05 83 73 32 87 - www.qualixpert.com SI F09 Certification de compétence version K 14041518 - PICS Castres SIPET 493 037 632 00018		

Attestation d'assurance

COURTIER
PROTEXI ASSURANCES
CABINET DOMBLIDES ET DE SOUYS
293 COURS DE LA SOMME
33800 BORDEAUX
☎ **08 25 16 71 77**
📠 **05 56 92 28 82**

N°ORIAS **07 002 895 (PROTEXI ASSURANCES)**
Site ORIAS www.orias.fr



Assurance et Banque

SARL BC AQUEDIM
LA LANDE DE CHANTE RENARD
24110 MANZAC SUR VERN

Votre contrat

Responsabilité Civile Prestataire
Souscrit le **01/05/2017**

Vos références

Contrat
7612818104
Client
605241320

Date du courrier
04 mai 2020

Votre attestation Responsabilité Civile Prestataire

AXA France IARD atteste que :
BC AQUEDIM

Est titulaire du contrat d'assurance n° **7612818104** ayant pris effet le **01/05/2017**.
Ce contrat garantit les conséquences pécuniaires de la Responsabilité civile pouvant lui incomber du fait de l'exercice des activités suivantes :

DIAGNOSTICS TECHNIQUES IMMOBILIERS

La garantie s'exerce à concurrence des montants de garanties figurant dans le tableau ci-après.

La présente attestation est valable du **01/05/2020** au **01/05/2021** et ne peut engager l'assureur au-delà des limites et conditions du contrat auquel elle se réfère.

Guillaume Borie
Directeur Général Délégué

Vos références

Contrat
7612818104
Client
605241320

Nature des garanties

Nature des garanties	Limites de garanties en €
Tous dommages corporels, matériels et immatériels consécutifs confondus (autres que ceux visés au paragraphe "autres garanties" ci-après)	9 000 000 € par année d'assurance
<u>Dont :</u> Dommages corporels	9 000 000 € par année d'assurance
Dommages matériels et immatériels consécutifs confondus	1 200 000 € par année d'assurance

Autres garanties

Nature des garanties	Limites de garanties en €
Atteinte accidentelle à l'environnement (tous dommages confondus)(article 3.1 des conditions générales)	750 000 € par année d'assurance
Responsabilité civile professionnelle (tous dommages confondus)	500 000 € par année d'assurance dont 300 000 € par sinistre
Dommages immatériels non consécutifs autres que ceux visés par l'obligation d'assurance (article 3.2 des conditions générales)	150 000 € par année d'assurance
Dommages aux biens confiés (selon extension aux conditions particulières)	150 000 € par sinistre
Reconstitution de documents/ médias confiés (selon extension aux conditions particulières)	30 000 € par sinistre

C.G. : Conditions Générales du contrat.

AXA France IARD, S.A. au capital de 214 799 030 €. 722 057 460 R.C.S. PARIS. TVA intracommunautaire n° FR 14 22 057 460 • AXA France Vie, S.A. au capital de 487 725 073,50 €. 310 499 959 R.C.S Paris. TVA intracommunautaire n° FR 62 310 499 559 • AXA Assurances IARD Mutuelle. Société d'Assurance Mutuelle à cotisations fixes contre l'incendie, les accidents et risques divers Siren 775 699 309. TVA intracommunautaire n° FR 39 775 699 309 • AXA Assurances Vie Mutuelle. Société d'Assurance Mutuelle sur la vie et de capitalisation à cotisations fixes. Siren 353 457 245 - TVA intracommunautaire n° FR 48 353 457 245 • Sièges sociaux : 313 Terrasses de l'Arche 92727 Nanterre cedex • **Entreprises régies par le Code des Assurances**. Opérations d'assurances exonérées de TVA – art. 261-C CGI – sauf pour les garanties portées par AXA Assistance France Assurances

2/2