



Société d'Expertises du Sud Ouest  **N° Vert 0 800 640 040**

DOSSIER DE DIAGNOSTICS TECHNIQUES

Référence : SR25119E

Mission réalisée le 25/09/2019



PROPRIETAIRE

Indivision MOREIRA représentée par
Mme MOREIRA Belem
rue de la Gare
24170 SIORAC-EN-PÉRIGORD

BIEN CONCERNÉ

Appartement RDC gauche
Le Port
rue de la Nauze
24170 SIORAC-EN-PÉRIGORD

Société d'Expertises du Sud Ouest
PÉRIGUEUX – MONT DE MARSAN – PAU – DAX – BIARRITZ – BORDEAUX

 **N° Vert 0 800 640 040** - www.seso-expertises.fr


Rcs Périgueux 421 585 761 – Assurance Generali n° AL223349



DIAGNOSTIC DE PERFORMANCE ENERGETIQUE – Logement (6.2)

Décret n° 2006-1114 du 5 septembre 2006, Décret n° 2006-1147 du 14 septembre 2006, Arrêté du 8 février 2012 modifiant l'arrêté du 15 septembre 2006, Arrêté du 27 janvier 2012 modifiant l'arrêté du 15 septembre 2006, Arrêté du 17 octobre 2012, Arrêté du 24 décembre 2012

A INFORMATIONS GENERALES



N° de rapport : SR25I19E Valable jusqu'au : 24/09/2029 Type de bâtiment : Immeuble Collectif Nature : Appartement RDC gauche Année de construction : < 1948 Surface habitable : 71 m²	Date du rapport : 25/09/2019 Diagnostiqueur : REBIERE Sébastien Signature : 
Adresse : rue de la Nauze - Le Port 24170 SIORAC-EN-PÉRIGORD INSEE : 24538	Référence ADEME : 1924V2002781U
Etage : N° de Lot : Propriétaire : Nom : Indivision MOREIRA représentée par Mme MOREIRA Belem Adresse : rue de la Gare 24170 SIORAC-EN-PÉRIGORD	Propriétaire des installations communes (s'il y a lieu): Nom : Adresse :

B CONSOMMATIONS ANNUELLES PAR ENERGIE

Obtenues au moyen des factures d'énergie du logement des années , prix des énergies indexés au 15/08/2015

	Moyenne annuelle des consommations (détail par énergie dans l'unité d'origine)	Consommation en énergie finale (détail par énergie et par usage en kWh _{ef})	Consommation en énergie primaire (détail par usage en kWh _{ep})	Frais annuels d'énergie (TTC)
Chauffage				
Eau chaude sanitaire				
Refroidissement				
Consommations d'énergie pour les usages recensés				(1)

(1) coût éventuel des abonnements inclus

Consommations énergétiques <small>(en énergie primaire) pour le chauffage, la production d'eau chaude sanitaire et le refroidissement</small>		Emissions de gaz à effet de serre (GES) <small>pour le chauffage, la production d'eau chaude sanitaire et le refroidissement</small>	
Consommation réelle : kWh _{ep} /m².an	Logement	Estimation des émissions : kg _{eq} CO ₂ /m².an	Logement
 <p>Logement économe</p> <p>Logement énergivore</p>		 <p>Faible émission de GES</p> <p>Forte émission de GES</p>	

C DESCRIPTIF DU LOT À LA VENTE ET DE SES EQUIPEMENTS
C.1 DESCRIPTIF DU LOGEMENT
TYPE(S) DE MUR(S)

Intitulé	Type	Surface (m ²)	Donne sur	Epaisseur (cm)	Isolation
Mur 1	Pierre de taille moellons constitués d'un seul matériau / inconnu	-	Extérieur	-	Inconnue

TYPE(S) DE TOITURE(S)

Intitulé	Type	Surface (m ²)	Donne sur	Isolation
Plafond 1	Combles aménagés sous rampants	-	Extérieur	Inconnue

TYPE(S) DE PLANCHER(S) BAS

Intitulé	Type	Surface (m ²)	Donne sur	Isolation
Plancher 1	Entrevous, terre-cuite, poutrelles béton	-	Vide-sanitaire	Inconnue

TYPE(S) DE MENUISERIE(S)

Intitulé	Type	Surface (m ²)	Donne sur	Présence de fermeture	Remplissage en argon ou krypton
Porte 1	Métallique Vitrée <30% double vitrage	-	Extérieur		
Fenêtre 1	Fenêtres coulissantes, Menuiserie métallique à rupture de pont thermique VIR - double vitrage vertical (e = 16 mm)	-	Extérieur	Oui	Oui

C.2 DESCRIPTIF DU SYSTÈME DE CHAUFFAGE ET DE REFOIDISSEMENT
TYPE(S) DE SYSTEME(S) DE CHAUFFAGE

Type de système	Type d'énergie	Puissance nominale	Rendement	Veilleuse	Date de Fabrication	Rapport d'inspection	Individuel / Collectif
Chaudière standard (hors service)	Fioul	-	-	NA	-	Absent	Collectif

Types d'émetteurs liés aux systèmes de chauffage

Radiateur eau chaude (Après 2000)

Rapport N° : SR25I19E DP

TYPE(S) DE SYSTEME(S) DE REFROIDISSEMENT - AUCUN -

C.3 DESCRIPTIF DU SYSTÈME D'EAU CHAUDE SANITAIRE

TYPE(S) DE SYSTEME(S) D'EAU CHAUDE SANITAIRE

Type de système	Type d'énergie	Puissance nominale	Rendement	Veilleuse	Date de Fabrication	Rapport d'inspection	Individuel / Collectif
Chauffe-eau vertical	Electrique	-	-	NA	-	Non requis	Collectif

C.4 DESCRIPTIF DU SYSTÈME DE VENTILATION

TYPE DE SYSTEME DE VENTILATION

Type de système	Menuiseries sans joint	Cheminée sans trappe
Extracteur mécanique	Non	Non

C.5 DESCRIPTIF DES EQUIPEMENTS UTILISANT DES ENERGIES RENOUVELABLES - AUCUN -

Quantité d'énergie d'origine renouvelable apportée au bâtiment :

Néant

D NOTICE D'INFORMATION

Pourquoi un diagnostic

- Pour informer le futur locataire ou acheteur ;
- Pour comparer différents logements entre eux ;
- Pour inciter à effectuer des travaux d'économie d'énergie et contribuer à la réduction des émissions de gaz à effet de serre.

Usages recensés

Le diagnostic ne relève pas l'ensemble des consommations d'énergie, mais seulement celles nécessaires pour le chauffage, la production d'eau chaude sanitaire et le refroidissement du logement.

Certaines consommations comme l'éclairage, les procédés industriels ou spécifiques (cuisson, informatique, etc...) ne sont pas comptabilisées dans les étiquettes énergie et climat des bâtiments.

Constitution de l'étiquette énergie

La consommation d'énergie indiquée sur l'étiquette énergie est le résultat de la conversion en énergie primaire des consommations d'énergie du logement indiquée par les compteurs ou les relevés.

Énergie finale et énergie primaire

L'énergie finale est l'énergie que vous utilisez chez vous (gaz, électricité, fioul domestique, bois, etc.). Pour que vous disposiez de ces énergies, il aura fallu les extraire, les distribuer, les stocker, les produire, et donc dépenser plus d'énergie que celle que vous utilisez en bout de course.

L'énergie primaire est le total de toutes ces énergies consommées.

Variations des prix de l'énergie et des conventions de calcul

Le calcul des consommations et des frais d'énergie fait intervenir des valeurs qui varient sensiblement dans le temps. La mention « prix de l'énergie en date du... » indique la date de l'arrêté en vigueur au moment de l'établissement du diagnostic.

Elle reflète les prix moyens des énergies que l'Observatoire de l'Énergie constate au niveau national.

Énergies renouvelables

Elles figurent sur cette page de manière séparée. Seules sont estimées les quantités d'énergie renouvelable produite par les équipements installés à demeure et utilisées dans la partie privative du lot.

Conseils pour un bon usage

En complément de l'amélioration de son logement (voir page suivante), il existe une multitude de mesures non coûteuses ou très peu coûteuses permettant d'économiser de l'énergie et de réduire les émissions de gaz à effet de serre. Ces mesures concernent le chauffage, l'eau chaude sanitaire et le confort d'été.

Chauffage

- Fermez les volets et/ou tirez les rideaux dans chaque pièce pendant la nuit.
- Ne placez pas de meubles devant les émetteurs de chaleur (radiateurs, convecteurs,...), cela nuit à la bonne diffusion de la chaleur.
- Si possible, réglez et programmez : La régulation vise à maintenir la température à une valeur constante. Si vous disposez d'un thermostat, réglez le à 19 °C; quant à la programmation, elle permet de faire varier cette température de consigne en fonction des besoins et de l'occupation du logement. On recommande ainsi de couper le chauffage durant l'inoccupation des pièces ou lorsque les besoins de confort sont limités. Toutefois, pour assurer une remontée rapide en température, on dispose d'un contrôle de la température réduite que l'on règle généralement à quelques 3 à 4 degrés inférieurs à la température de confort pour les absences courtes. Lorsque l'absence est prolongée, on conseille une température "hors gel" fixée aux environs de 8°C. Le programmeur assure automatiquement cette tâche.
- Réduisez le chauffage d'un degré, vous économiserez de 5 à 10 % d'énergie.
- Éteignez le chauffage quand les fenêtres sont ouvertes.

Eau chaude sanitaire

- Arrêtez le chauffe-eau pendant les périodes d'inoccupation (départs en congés,...) pour limiter les pertes inutiles.
- Préférez les mitigeurs thermostatiques aux mélangeurs

Aération

Si votre logement fonctionne en ventilation naturelle :

- Une bonne aération permet de renouveler l'air intérieur et d'éviter la dégradation du bâti par l'humidité.
- Il est conseillé d'aérer quotidiennement le logement en ouvrant les fenêtres en grand sur une courte durée et nettoyez régulièrement les grilles d'entrée d'air et les bouches d'extraction s'il y a lieu.

- Ne bouchez pas les entrées d'air, sinon vous pourriez mettre votre santé en danger. Si elles vous gênent, faites appel à un professionnel.

Si votre logement fonctionne avec une ventilation mécanique contrôlée :

- Aérez périodiquement le logement.

Confort d'été

- Utilisez les stores et les volets pour limiter les apports solaires dans la maison le jour.
- Ouvrez les fenêtres en créant un courant d'air, la nuit pour rafraîchir.

Autres usages

Eclairage :

- Optez pour des lampes basse consommation (fluocompactes ou fluorescentes).
- Évitez les lampes qui consomment beaucoup trop d'énergie, comme les lampes à incandescence ou les lampes halogènes.
- Nettoyez les lampes et les luminaires (abat-jour, vasques...) ; poussiéreux, ils peuvent perdre jusqu'à 40 % de leur efficacité lumineuse.

Bureautique / audiovisuel :

- Éteignez ou débranchez les appareils ne fonctionnant que quelques heures par jour (téléviseurs, magnétoscopes,...). En mode veille, ils consomment inutilement et augmentent votre facture d'électricité.

Électroménager (cuisson, réfrigération,...) :

- Optez pour les appareils de classe A ou supérieure (A+, A++,...).

E RECOMMANDATIONS D'AMELIORATION ENERGETIQUE

Sont présentées dans le tableau suivant quelques mesures visant à réduire vos consommations d'énergie. Examinez-les, elles peuvent vous apporter des bénéfices.

Projet	Mesures d'amélioration	Commentaires	Crédit d'impôt
Simulation 1	Installation d'une VMC hygroréglable type B		
Simulation 2	Chauffage électrique par accumulation : Pour que ce système soit économiquement intéressant, il doit fonctionner en tarif « heures creuses », avec souscription à un abonnement double tarif.		

Commentaires :

A défaut d'avoir obtenu un relevé de factures pour une durée effective et représentative de fourniture de chauffage et d'eau chaude sanitaire, seul le descriptif des caractéristiques du bâti et de ses équipements ont été renseignés, comme le prévoit l'arrêté du 8 février 2012, entraînant un classement énergétique vierge. Une mise à jour peut être réalisée si des relevés de consommations représentatifs d'une occupation annuelle nous sont communiqués.

Les travaux sont à réaliser par un professionnel qualifié.

Pour aller plus loin, il existe des points info-énergie : http://www.ademe.fr/particuliers/PIE/liste_eie.asp
 Vous pouvez peut-être bénéficier d'un crédit d'impôt pour réduire le prix d'achat des fournitures, pensez-y !
www.impots.gouv.fr

Pour plus d'informations : www.ademe.fr ou www.logement.gouv.fr

F CACHET DU DIAGNOSTIQUEUR

Signature


Etablissement du rapport :

 Fait à **PERIGUEUX** le **25/09/2019**

 Cabinet : **SESO**

 Nom du responsable : **DELAYRE Laurent**

 Désignation de la compagnie d'assurance : **GAN ASSURANCES**

 N° de police : **191.284.059**

 Date de validité : **31/12/2019**

 Date de visite : **25/09/2019**

 Le présent rapport est établi par **REBIERE Sébastien** dont les compétences sont certifiées par : **LCC QUALIXPERT**
17 rue Borrel 81100 CASTRES

 N° de certificat de qualification : **C2045**

 Date d'obtention : **01/01/2018**
Version du logiciel utilisé : AnalysImmo DPE-3CL2012 version 2.1.1

SYNTHESE DES ATTESTATIONS

RAPPORT N° SR25119E

ATTESTATION SUR L'HONNEUR**Objet :** ATTESTATION SUR L'HONNEUR


Madame, Monsieur,

Conformément à l'article R.271-3 du Code de la Construction et de l'Habitation, je soussigné Laurent Delayre, atteste sur l'honneur être en situation régulière au regard des articles L.271-6 et disposer des moyens en matériel et en personnel nécessaires à l'établissement des états, constats et diagnostics composant le Dossier de Diagnostic Technique (DDT).

Ainsi, ces divers documents sont établis par une personne :

- présentant des garanties de compétence et disposant d'une organisation et de moyens appropriés (les différents diagnostiqueurs possèdent les certifications adéquates – référence indiquée sur chacun des dossiers),
- ayant souscrit une assurance permettant de couvrir les conséquences d'un engagement de sa responsabilité en raison de ses interventions (montant de la garantie de 300 000 € par sinistre et 500 000 € par année d'assurance),
- n'ayant aucun lien de nature à porter atteinte à son impartialité et à son indépendance ni avec le propriétaire ou son mandataire qui fait appel à elle, ni avec une entreprise pouvant réaliser des travaux sur les ouvrages, installations ou équipements pour lesquels il lui est demandé d'établir l'un des documents constituant le DDT.

Nous vous prions d'agréer, Madame, Monsieur, l'expression de nos salutations distinguées.

Laurent Delayre
SESO

Attestation d'assurance



ASSURANCE RESPONSABILITÉ CIVILE DIAGNOSTIQUEURS IMMOBILIERS

ATTESTATION D'ASSURANCE

La Compagnie d'Assurance, **GAN ASSURANCES**, dont le Siège Social est situé au 8-10, RUE D'ASTORG – 75383 PARIS CEDEX 08, atteste que :

Nom ou raison sociale : D'EXPERTISE DU SUD-OUEST SESO
 Adresse ou Siège Social : 50 rue chapelet
 64200 BIARRITZ

est titulaire d'un contrat d'assurance n°191.284.059, à effet du 01/08/2019, par l'intermédiaire de AGENCE BAYONNE SAINT ANDRE - code A16410 - n° ORIAS 17005133, garantissant la Responsabilité Civile Professionnelle dans le cadre de ses activités de Diagnostiqueurs Immobiliers mentionnées à « OUI » ci-après :

Nature des prestations	Usage des locaux	
	Habitation	Professionnel
Diagnostic amiante (DTA hors recherche et diagnostic amiante dans les voiries, activités d'extraction, d'exploitation et d'enlèvement d'amiante) Dont parties privatives (DAPP)	OUI	OUI
Pré diagnostic amiante	OUI	OUI
Etat de l'installation intérieure de gaz	OUI	NON
Etat de l'installation intérieure d'électricité	OUI	NON
DPE (Diagnostic de performance énergétique)	OUI	OUI
ERNT (Etat des Risques Naturels et Technologiques)	OUI	OUI
CREP (Constat de risques d'exposition au plomb)	OUI	OUI
Diagnostic d'assainissement	OUI	NON
Etat relatif à la présence de termites	OUI	OUI
Etat relatif à la présence de mэрule	OUI	OUI
Diagnostic de repérage du radon	NON	NON
Etat parasitaire (autres que termites et mэрules)	OUI	OUI
Diagnostic légionellose	NON	NON
Diagnostic lié à l'accessibilité pour les personnes handicapées	NON	NON
Etat des lieux (Loi SRU)	NON	NON
Diagnostic décence ou certificat d'habitabilité (SRU)	NON	NON
Diagnostic d'immeuble en copropriété (Loi SRU)	OUI	OUI
Détermination des millièmes de copropriété	OUI	OUI
Métrage des bâtiments (CARREZ)	OUI	OUI
Métrage de la surface habitable (Boutin)	OUI	OUI
Diagnostic ascenseur (à l'exclusion de tout Contrôle Technique)	NON	NON
Diagnostic de sécurité des piscines enterrées non closes privatives à usage individuel ou collectif	NON	NON
Contrôles techniques assujettis à investissements dans l'immobilier locatif	NON	NON

Sans limitation
 Compagnie Générale Française d'Assurances et de Réassurances - Société anonyme au capital de 500 000 000 € (jusqu'au 31/12/2018) - RCS Paris 543 003 707 - SIRET 543 003 707 0002
 Siège social : 8-10, rue d'astorg - 75383 Paris 8^e - Tél. 01 70 41 31 00
 Coordonnées de la Compagnie Générale Française d'Assurances et de Réassurances (CGFR) : 4 place de l'Europe 25 33 638 15 000 Périgueux Cedex 01
 Directeur Général : Olivier - Desfontaines - 7 place Marcel Thénault 63004 Clermont - Email : odesfont@cgfr.fr



ancien		
Diagnostics liés à investissements dans l'immobilier locatif neuf	NON	NON
Contrôles techniques assujettis à obtention de prêts bancaires réglementés	NON	NON
Missions d'expertises confiées à titre amiable ou judiciaire	OUI	OUI
Diagnostic acoustique	NON	NON
Diagnostic monoxyde de carbone (hors diagnostic gaz obligatoire)	NON	NON
DTG (Diagnostic technique global)	OUI	OUI
Accessoire à un diagnostic assuré		
Diagnostic air	NON	NON
Thermographie (outil de mesure)	NON	NON
Infiltrométrie (outil de mesure)	NON	NON
Porte soufflante (Test)	NON	NON
Relevé dimensionnel et élaboration de plan en 3D	NON	NON
Etat des lieux locatifs (amiable) mandaté par le propriétaire	NON	NON
Diagnostic humidité (en accessoire à un DPE ou un état de salubrité)	NON	NON
Diagnostic étanchéité eaux:	NON	NON

Ce contrat est conforme aux prescriptions légales et réglementaires en vigueur en France notamment :

- à l'Ordonnance n°2005-655 du 8 juin 2005 modifiée,
- et aux dispositions du Décret n°2006-114 du 5 septembre 2006.

Il est entendu que la garantie n'est effective que pour les personnes physiques certifiées ou morales employant des personnes physiques certifiées ou constituées de personnes physiques certifiées.

La présente attestation est valable du 02/08/2019 au 31/12/2019 inclus sous réserve que la garantie soit en vigueur.

La présente attestation ne constitue qu'une présomption de garantie.

Elle ne peut engager l'assureur au-delà des conditions et limites prévues par les dispositions du contrat ci-dessus référencé.

La présente attestation a été établie pour servir et valoir ce que de droit.

Fait à BAYONNE, le 02/08/2019
Pour Gan Assurances, l'Agent général

Matthieu BÉLOT
Agent Général d'Assurance
10, rue Frédéric Mistral
64100 BAYONNE
Tél : 05 59 46 40 00
Mail : bayonne-et-andrey@gan.fr

Gan Assurances
Compagnie française d'assurances et de réassurances - Société anonyme au capital de 193 157 498 € (entièrement versé) - RCS Paris 542 053 717 - APE : 6512Z
Siège social : 8-11, rue d'Alsace - 75008 Paris - Tél : 01 72 84 39 95 - www.gan.fr
Entreprise régie par le Code des assurances et soumise à l'autorité de Contrôle Prudential et de Résolution (ACPR), 1 place de la République CS 93 438 75 048 Paris Cedex 09
Directeur Régional/Président - Gar. Assurances - 3 place Marcel Paul 63024 Clermont - E-mail : matthieu@gan.fr

Certificat de compétences



Certificat N° C2045

Monsieur Sébastien REBIERE

Certifié dans le cadre du processus de certification PR04 consultable sur www.qualixpert.com conformément à l'ordonnance 2005-655 titre III du 8 juin 2005 et au décret 2006-1114 du 05 septembre 2006.

dans le(s) domaine(s) suivant(s) :



Amiante sans mention	Certificat valable Du 07/12/2017 au 06/12/2022	Arrêté du 25 juillet 2016 définissant les critères de certification des compétences des personnes physiques opérateurs de repérages, d'évaluation périodique de l'état de conservation des matériaux et produits contenant de l'amiante, et d'examen visuel après travaux dans les immeubles bâtis et les critères d'accréditation des organismes de certification.
Etat des installations intérieures d'électricité	Certificat valable Du 13/10/2018 au 12/10/2023	Arrêté du 8 juillet 2008 modifié définissant les critères de certification des compétences des personnes physiques réalisant l'état de l'installation intérieure d'électricité et les critères d'accréditation des organismes de certification.
Etat des installations intérieures de gaz	Certificat valable Du 31/10/2017 au 30/10/2022	Arrêté du 06 avril 2007 modifié définissant les critères de certification des compétences des personnes physiques réalisant l'état de l'installation intérieure de gaz et les critères d'accréditation des organismes de certification.
Constat de risque d'exposition au plomb	Certificat valable Du 07/12/2017 au 06/12/2022	Arrêté du 21 novembre 2006 modifié définissant les critères de certification des compétences des personnes physiques opérateurs des constats de risque d'exposition au plomb, des diagnostics du risque d'intoxication par le plomb des peintures ou des contrôles après travaux en présence de plomb, et les critères d'accréditation des organismes de certification.
Etat relatif à la présence de termites dans le bâtiment mention France Métropolitaine	Certificat valable Du 07/12/2017 au 06/12/2022	Arrêté du 30 octobre 2006 modifié définissant les critères de certification des compétences des personnes physiques réalisant l'état relatif à la présence de termites dans le bâtiment et les critères d'accréditation des organismes de certification.
Diagnostic de performance énergétique tous types de bâtiments	Certificat valable Du 01/01/2018 au 31/12/2022	Arrêté du 16 octobre 2006 modifié définissant les critères de certification des compétences des personnes physiques réalisant le diagnostic de performance énergétique ou l'attestation de prise en compte de la réglementation thermique, et les critères d'accréditation des organismes de certification.

Date d'établissement le jeudi 12 juillet 2018

Marjorie ALBERT
Directrice Administrative



LCC 17, rue Barret - 81100 CASTRES
 Tel 05 63 73 06 13 - Fax 05 63 73 32 87 - www.qualixpert.com
 capital de 8000 euros APE 7120B RCS /overseas 8121 051 037 0001B