



Mr BOULON Dylan  
5 rue Victor Hugo  
24000 PÉRIGUEUX

Coulounieix Chamiers, le 13/09/2022

Nos Références : 22/TIM12918

**Objet : Envoi des résultats des diagnostics immobiliers**

Madame, Monsieur,

Nous vous prions de bien vouloir trouver ci-joint le(s) rapport(s) établis suite à la réalisation d'une prestation sur le bien désigné ci-dessous :

Désignation du ou des bâtiments	Désignation du propriétaire
<i>Localisation du ou des bâtiments :</i> Département : ... <b>Dordogne</b> Adresse : ..... <b>1Bis rue Désiré Bonnet</b> Commune : ..... <b>24000 PÉRIGUEUX</b>  Désignation et situation du ou des lot(s) de copropriété : <b>Etage 2, Lot numéro 2e étage;</b> <b>Appart. N°2</b>	Désignation du client : Nom et prénom : .. <b>Mr BOULON Dylan</b> Adresse : ..... <b>5 rue Victor Hugo</b> <b>24000 PÉRIGUEUX</b>

Objet de la mission :		
<input type="checkbox"/> Dossier Technique Amiante	<input type="checkbox"/> Diagnostic de Performance Energétique	<input type="checkbox"/> Diag. Assainissement
<input checked="" type="checkbox"/> <b>Constat amiante avant-vente</b>	<input checked="" type="checkbox"/> <b>Etat relatif à la présence de termites</b>	<input type="checkbox"/> Diag. Piscine
<input type="checkbox"/> Dossier amiante Parties Privatives	<input type="checkbox"/> Etat parasitaire	<input type="checkbox"/> Diag. Installations Gaz
<input type="checkbox"/> Diag amiante avant travaux	<input type="checkbox"/> Etat des Risques et Pollutions	<input type="checkbox"/> Diag. plomb dans l'eau
<input type="checkbox"/> Diag amiante avant démolition	<input type="checkbox"/> Etat des lieux	<input type="checkbox"/> Diag. Installations Electricité
<input type="checkbox"/> Contrôle Périodique Amiante	<input type="checkbox"/> Métrage (Loi Carrez)	<input type="checkbox"/> D.Technique DTG
<input type="checkbox"/> Amiante HAP	<input type="checkbox"/> Métrage (Surface Habitable)	<input type="checkbox"/> Diagnostic de Performance Energétique
<input type="checkbox"/> Strategie Dossier Amiante	<input type="checkbox"/> Exposition au plomb (CREP)	<input type="checkbox"/> Diag. Radon
<input type="checkbox"/> Diagnostic de Performance Energétique	<input type="checkbox"/> Plomb avant Travaux	<input type="checkbox"/> Vérif. accessibilité handicapé
<input type="checkbox"/> Mold Inspection	<input type="checkbox"/> Exposition au plomb (DRIPP)	<input type="checkbox"/> Diag. Performance Numérique

Si les numéros de lot des biens n'ont pas été indiqués faute de présentation du titre de propriété, veuillez les préciser. (Désignation du bâtiment). Il est rappelé qu'il appartient au propriétaire, à réception du rapport, de vérifier l'exactitude des mentions concernant la matérialité et la composition des lieux ainsi que de s'assurer que la totalité des pièces composant l'immeuble a été examinée et de signaler tout manquement.

Nous restons à votre disposition pour toute information ou action complémentaire.

En vous remerciant pour votre confiance, recevez, Madame, Monsieur, l'expression de nos sentiments dévoués.

BLANCHER Yannick



## Dossier Technique Immobilier

Numéro de dossier : 22/TIM12918

Date du repérage : 13/09/2022

Désignation du ou des bâtiments	Désignation du propriétaire
<p><i>Localisation du ou des bâtiments :</i> Département : ... <b>Dordogne</b> Adresse : ..... <b>1Bis rue Désiré Bonnet</b> Commune : ..... <b>24000 PÉRIGUEUX</b></p> <p>Désignation et situation du ou des lots de copropriété : <b>Etage 2, Lot numéro 2e étage; Apart. N°2</b></p> <p>Périmètre de repérage : <b>Appartement T1 avec un comble perdu</b></p>	<p><i>Désignation du client :</i> Nom et prénom : ... <b>Mr BOULON Dylan</b> Adresse : ..... <b>5 rue Victor Hugo 24000 PÉRIGUEUX</b></p>

Objet de la mission :		
<input type="checkbox"/> Dossier Technique Amiante	<input type="checkbox"/> Diagnostic de Performance Energétique	<input type="checkbox"/> Diag. Assainissement
<input checked="" type="checkbox"/> <b>Constat amiante avant-vente</b>	<input checked="" type="checkbox"/> <b>Etat relatif à la présence de termites</b>	<input type="checkbox"/> Diag. Piscine
<input type="checkbox"/> Dossier amiante Parties Privatives	<input type="checkbox"/> Etat parasitaire	<input type="checkbox"/> Diag. Installations Gaz
<input type="checkbox"/> Diag amiante avant travaux	<input type="checkbox"/> Etat des Risques et Pollutions	<input type="checkbox"/> Diag. plomb dans l'eau
<input type="checkbox"/> Diag amiante avant démolition	<input type="checkbox"/> Etat des lieux	<input type="checkbox"/> Diag. Installations Electricité
<input type="checkbox"/> Contrôle Périodique Amiante	<input type="checkbox"/> Métrage (Loi Carrez)	<input type="checkbox"/> D.Technique DTG
<input type="checkbox"/> Amiante HAP	<input type="checkbox"/> Métrage (Surface Habitable)	<input type="checkbox"/> Diagnostic de Performance Energétique
<input type="checkbox"/> Strategie Dossier Amiante	<input type="checkbox"/> Exposition au plomb (CREP)	<input type="checkbox"/> Diag. Radon
<input type="checkbox"/> Diagnostic de Performance Energétique	<input type="checkbox"/> Plomb avant Travaux	<input type="checkbox"/> Vérif. accessibilité handicapé
<input type="checkbox"/> Mold Inspection	<input type="checkbox"/> Exposition au plomb (DRIPP)	<input type="checkbox"/> Diag. Performance Numérique



## Résumé de l'expertise n° 22/TIM12918

Cette page de synthèse ne peut être utilisée indépendamment du rapport d'expertise complet.

### Désignation du ou des bâtiments

Localisation du ou des bâtiments :



Adresse : ..... **1Bis rue Désiré Bonnet**

Commune : ..... **24000 PÉRIGUEUX**

Désignation et situation du ou des lots de copropriété :

**Etage 2, Lot numéro 2e étage; Appart. N°2**

Périmètre de repérage : ... **Appartement T1 avec un comble perdu**

Prestations		Conclusion
	Amiante	Dans le cadre de la mission, il n'a pas été repéré de matériaux et produits susceptibles de contenir de l'amiante.
	Etat Termite/Parasitaire	Il n'a pas été repéré d'indice d'infestation de termites.

## Rapport de l'état relatif à la présence de termites dans le bâtiment

Numéro de dossier : 22/TIM12918  
Norme méthodologique employée : AFNOR NF P 03-201 – Février 2016  
Date du repérage : 13/09/2022

### A. - Désignation du ou des bâtiments

*Localisation du ou des bâtiments :*

Département : ..... **Dordogne**  
Adresse : ..... **1Bis rue Désiré Bonnet**  
Commune : ..... **24000 PÉRIGUEUX**  
Désignation et situation du ou des lot(s) de copropriété :  
..... **Etage 2, Lot numéro 2e étage; Apart. N°2**

Informations collectées auprès du donneur d'ordre :

- Présence de traitements antérieurs contre les termites**  
 **Présence de termites dans le bâtiment**  
 **Fourniture de la notice technique relatif à l'article R 112-4 du CCH si date du dépôt de la demande de permis de construire ou date d'engagement des travaux postérieure au 1/11/2006**

Documents fournis:

..... **Néant**  
Désignation du (ou des) bâtiment(s) et périmètre de repérage :  
..... **Habitation (partie privative d'immeuble)**  
..... **Appartement T1 avec un comble perdu**  
Situation du bien en regard d'un arrêté préfectoral pris en application de l'article L 133-5 du CCH :  
..... **Néant**

### B. - Désignation du client

*Désignation du client :*

Nom et prénom : ..... **Mr BOULON Dylan**  
Adresse : ..... **5 rue Victor Hugo 24000 PÉRIGUEUX**  
*Si le client n'est pas le donneur d'ordre :*  
Qualité du donneur d'ordre (sur déclaration de l'intéressé) : **Propriétaire**  
Nom et prénom : ..... **Mr BOULON Dylan**  
Adresse : ..... **5 rue Victor Hugo**  
..... **24000 PÉRIGUEUX**

### C. - Désignation de l'opérateur de diagnostic

*Identité de l'opérateur de diagnostic :*

Nom et prénom : ..... **BLANCHER Yannick**  
Raison sociale et nom de l'entreprise : ..... **EXCELL DIAG**  
Adresse : ..... **371 Boulevard des Saveurs**  
..... **24660 Coulounieix Chamiers**  
Numéro SIRET : ..... **509 982 252 00041**  
Désignation de la compagnie d'assurance : ... **MMA**  
Numéro de police et date de validité : ..... **114231812 / 31-12-2022**  
Certification de compétence **C2205** délivrée par : **LCC QUALIXPERT, le 04/06/2019**

## D. - Identification des bâtiments et des parties de bâtiments visités et des éléments infestés ou ayant été infestés par les termites et ceux qui ne le sont pas :

Liste des pièces visitées :

**Cuisine/Séjour,  
Chambre,**

**Salle d'eau +WC,  
Combles - Cuisine/Séjour**

Bâtiments et parties de bâtiments visités (1)	Ouvrages, parties d'ouvrages et éléments examinés (2)	Résultats du diagnostic d'infestation (3)
Cuisine/Séjour	Sol - Parquet flottant Mur - Peinture Plafond - Polystyrène Fenêtre(s) en pvc/Alu Porte(s) en PVC Plinthes en bois	Absence d'indices d'infestation de termites
Chambre	Sol - Parquet flottant Mur - Peinture Plafond - Peinture Fenêtre(s) en pvc Porte(s) en bois Plinthes en bois	Absence d'indices d'infestation de termites
Salle d'eau +WC	Sol - Revêtement plastique (lino) Mur - Peinture Plafond - Peinture Fenêtre(s) en pvc Porte(s) en bois Plinthes en bois	Absence d'indices d'infestation de termites
Combles - Cuisine/Séjour	Sol - Brique Mur - Briques Plafond - Couverture en tuiles	Absence d'indices d'infestation de termites

(1) Identifier notamment chaque bâtiment et chacune des pièces du bâtiment.

(2) Identifier notamment : ossature, murs, planchers, escaliers, boiseries, plinthes, charpentes...

(3) Mentionner les indices ou l'absence d'indices d'infestation de termites et en préciser la nature et la localisation.

## E. - Catégories de termites en cause :

La mission et son rapport sont exécutés conformément à la norme AFNOR NF P 03-201 (Février 2016) et à l'arrêté du 07 mars 2012 modifiant l'arrêté du 29 mars 2007.

La recherche de termites porte sur différentes catégories de termites :

- **Les termites souterrains**, regroupant cinq espèces identifiées en France métropolitaine (Reticulitermes flavipes, reticulitermes lucifugus, reticulitermes banyulensis, reticulitermes grassei et reticulitermes urbis) et deux espèces supplémentaires dans les DOM (Coptotermes et heterotermes),

- **Les termites de bois sec**, regroupant les kalotermes flavicolis présent surtout dans le sud de la France métropolitaine et les Cryptotermes présent principalement dans les DOM et de façon ponctuelle en métropole.

- **Les termites arboricoles**, appartiennent au genre Nasutitermes présent presque exclusivement dans les DOM.

Les principaux indices d'une infestation sont :

- Altérations dans le bois,
- Présence de termites vivants,
- Présence de galeries-tunnels (cordonnets) ou concrétions,
- Cadavres ou restes d'individus reproducteurs,
- Présence d'orifices obturés ou non.

### Rappels réglementaires :

L 133-5 du CCH : Lorsque, dans une ou plusieurs communes, des foyers de termites sont identifiés, un arrêté préfectoral, pris sur proposition ou après consultation des conseils municipaux intéressés, délimite les zones contaminées ou susceptibles de l'être à court terme. En cas de démolition totale ou partielle d'un bâtiment situé dans ces zones, les bois et matériaux contaminés sont incinérés sur

place ou traités avant tout transport si leur destruction par incinération sur place est impossible. La personne qui a procédé à ces opérations en fait la déclaration en mairie.

Article L 112-17 du CCH : Les règles de construction et d'aménagement applicables aux ouvrages et locaux de toute nature quant à leur résistance aux termites et aux autres insectes xylophages sont fixées par décret en Conseil d'Etat. Ces règles peuvent être adaptées à la situation particulière de la Guadeloupe, de la Guyane, de la Martinique, de La Réunion, de Mayotte et de Saint-Martin.

## F. - Identification des bâtiments et parties du bâtiment (pièces et volumes) n'ayant pu être visités et justification :

**Néant**

## G. - Identification des ouvrages, parties d'ouvrages et éléments qui n'ont pas été examinés et justification :

Localisation	Liste des ouvrages, parties d'ouvrages	Motif
Cuisine/Séjour, Chambre, Salle d'eau +WC	Sol, Murs, Plinthes	Présence de meubles et ou non déplaçables et ou non déplacés

Nota : Si certains locaux, parties de locaux ou composants n'ont pas pu être sondés, des investigations complémentaires doivent être réalisées afin d'y vérifier la présence éventuelle d'indices d'infestation de termites. De ce fait le vendeur reste responsable au titre des vices cachés en cas de présence d'indices d'infestation de termites. (Voir tableau ci-dessus « F et G »)

Notre cabinet s'engage à retourner sur les lieux afin de compléter le constat aux parties d'immeubles non visités, dès lors que les dispositions permettant un contrôle des zones concernées auront été prises par le propriétaire ou son mandataire.

## H. - Constatations diverses :

Localisation	Liste des ouvrages, parties d'ouvrages	Observations et constatations diverses
Générale	Tous	<p>Les avancées de toit, les éléments de charpente et tous les autres éléments d'une hauteur &gt; à 3 m n'ont pas pu être examinés compte tenu de la hauteur.</p> <p>Les éléments cachés (plafond, murs, sol) par du mobilier, des revêtements de décoration de type moquette, parquet flottant, linoléum, PVC, lambris, panneaux bois, isolation, cloison, papier peint, tapisserie, toile de verre, plâtre, ciment ou tout autre matériau pouvant masquer un élément, n'ont pu être examinés par manque d'accessibilité.</p> <p>Les parties d'ouvrage et éléments inclus dans la structure du bâtiment, dans les gaines closes, les éléments coffrés ou les sous faces de planchers n'ont pu être contrôlés, notre mission n'étant pas destructive.</p> <p>Le diagnostic se limite aux zones rendues visibles et accessibles par le propriétaire.</p> <p>L'immeuble se situant dans une zone déclarée à risque concernant la présence de termites par le Préfet et dans un environnement proche contaminé, une surveillance par un contrôle régulier des éléments à risques serait souhaitable.</p> <p>Présence d'autres agents de dégradation du bois. (Voir Paragraphe H Note 1)</p>

*Note 1 : Les indices d'infestation des autres agents de dégradation biologique du bois sont notés de manière générale pour information du donneur d'ordre, il n'est donc pas nécessaire d'en indiquer la nature, le nombre et la localisation précise. Si le donneur d'ordre le souhaite, il fait réaliser une recherche de ces agents dont la méthodologie et les éléments sont décrits dans la norme NF-P 03-200.*

## I. - Moyens d'investigation utilisés :

La mission et son rapport sont exécutés conformément à la norme AFNOR NF P 03-201 (Février 2016), à l'article L.133-5, L.133-6, L 271-4 à 6, R133-7 et à l'arrêté du 07 mars 2012 modifiant l'arrêté du 29 mars 2007. La recherche de termites porte sur les termites souterrain, termites de bois sec ou termites arboricole et est effectuée jusqu'à 10 mètres des extérieurs de l'habitation, dans la limite de la propriété.

Moyens d'investigation :

- Examen visuel des parties visibles et accessibles.
- Sondage manuel systématique des boiseries à l'aide d'un poinçon.
- Utilisation d'un ciseau à bois en cas de constatation de dégradations.
- Utilisation d'une échelle en cas de nécessité.
- À l'extérieur une hachette est utilisée pour sonder le bois mort.

Représentant du propriétaire (accompagnateur) :

**Mr BOULON Dylan**

Commentaires (Ecart par rapport à la norme, ...) :

**Néant**

## J. – VISA et mentions :

*Mention 1 : Le présent rapport n'a de valeur que pour la date de la visite et est exclusivement limité à l'état relatif à la présence de termites dans le bâtiment objet de la mission.*

*Mention 2 : L'intervention n'a pas eu pour but de donner un diagnostic de la résistance mécanique des bois et matériaux.*

*Nota 2 : Dans le cas de la présence de termites, il est rappelé l'obligation de déclaration en mairie de l'infestation prévue aux articles L.133-4 et R. 133-3 du code de la construction et de l'habitation.*

*Nota 3 : Conformément à l'article L-271-6 du CCH, l'opérateur ayant réalisé cet état relatif à la présence de termites n'a aucun lien de nature à porter atteinte à son impartialité et à son indépendance ni avec le propriétaire ou son mandataire qui fait appel à lui, ni avec une entreprise pouvant réaliser des travaux sur des ouvrages pour lesquels il lui est demandé d'établir cet état.*

*Nota 4 : Le présent rapport est établi par une personne dont les compétences sont certifiées par **LCC QUALIXPERT 17 rue Borrel 81100 CASTRES (détail sur [www.info-certif.fr](http://www.info-certif.fr))***

Visite effectuée le **13/09/2022**.

Fait à **PÉRIGUEUX**, le **13/09/2022**

**Par : BLANCHER Yannick**



## Annexe – Plans – croquis

Néant

Annexe – Ordre de mission / Assurance / Attestation sur l'honneur

Aucun document n'a été mis en annexe



## Rapport de mission de repérage des matériaux et produits contenant de l'amiante pour l'établissement du constat établi à l'occasion de la vente d'un immeuble bâti (listes A et B de l'annexe 13-9 du Code de la Santé publique)

Numéro de dossier : 22/TIM12918  
Date du repérage : 13/09/2022

### Références réglementaires

Textes réglementaires	Articles L 271-4 à L 271-6 du code de la construction et de l'habitation, Art. L. 1334-13, R. 1334-20 et 21 , R. 1334-23 et 24, Annexe 13.9 du Code de la Santé Publique; Arrêtés du 12 décembre 2012 modifié, décret 2011-629 du 3 juin 2011, arrêté du 1 <sup>er</sup> juin 2015.
-----------------------	---

### Immeuble bâti visité

Adresse	Rue : ..... <b>1Bis rue Désiré Bonnet</b> Bât., escalier, niveau, appartement n°, lot n°: <b>Etage 2, Lot numéro 2e étage; Appart. N°2</b> Code postal, ville : . <b>24000 PÉRIGUEUX</b>
Périmètre de repérage :	..... <b>Appartement T1 avec un comble perdu</b>
Type de logement :	..... <b>Appartement - T1</b>
Fonction principale du bâtiment :	..... <b>Habitation (partie privative d'immeuble)</b>
Date de construction :	..... <b>&lt; 1949</b>

### Le propriétaire et le commanditaire

Le(s) propriétaire(s) :	Nom et prénom : ... <b>Mr BOULON Dylan</b> Adresse : ..... <b>5 rue Victor Hugo</b> <b>24000 PÉRIGUEUX</b>
Le commanditaire	Nom et prénom : ... <b>Mr BOULON Dylan</b> Adresse : ..... <b>5 rue Victor Hugo</b> <b>24000 PÉRIGUEUX</b>

### Le(s) signataire(s)

	NOM Prénom	Fonction	Organisme certification	Détail de la certification
Opérateur(s) de repérage ayant participé au repérage ----- Personne(s) signataire(s) autorisant la diffusion du rapport	BLANCHER Yannick	Opérateur de repérage	LCC QUALIXPERT 17 rue Borrel 81100 CASTRES	Obtention : 04/06/2019 Échéance : 01/07/2024 N° de certification : C2205

Raison sociale de l'entreprise : **EXCELL DIAG** (Numéro SIRET : **509 982 252 00041**)  
Adresse : **371 Boulevard des Saveurs, 24660 Coulounieix Chamiers**  
Désignation de la compagnie d'assurance : **MMA**  
Numéro de police et date de validité : **114231812 / 31-12-2022**

### Le rapport de repérage

Date d'émission du rapport de repérage : 13/09/2022, remis au propriétaire le 13/09/2022
Diffusion : le présent rapport de repérage ne peut être reproduit que dans sa totalité, annexes incluses
Pagination : le présent rapport avec les annexes comprises, est constitué de 11 pages, la conclusion est située en page 2.

**Sommaire**

- 1 Les conclusions**
- 2 Le(s) laboratoire(s) d'analyses**
- 3 La mission de repérage**
  - 3.1 L'objet de la mission
  - 3.2 Le cadre de la mission
    - 3.2.1 L'intitulé de la mission
    - 3.2.2 Le cadre réglementaire de la mission
    - 3.2.3 L'objectif de la mission
    - 3.2.4 Le programme de repérage de la mission réglementaire.
    - 3.2.5 Programme de repérage complémentaire (le cas échéant)
    - 3.2.6 Le périmètre de repérage effectif
- 4 Conditions de réalisation du repérage**
  - 4.1 Bilan de l'analyse documentaire
  - 4.2 Date d'exécution des visites du repérage in situ
  - 4.3 Écarts, adjonctions, suppressions par rapport aux arrêtés en vigueur
  - 4.4 Plan et procédures de prélèvements
- 5 Résultats détaillés du repérage**
  - 5.0 Identification des matériaux repérés de la liste A et B
  - 5.1 Liste des matériaux ou produits contenant de l'amiante, états de conservation, conséquences réglementaires (fiche de cotation)
  - 5.2 Liste des matériaux ou produits susceptibles de contenir de l'amiante, mais n'en contenant pas après analyse
- 6 Signatures**
- 7 Annexes**

**1. – Les conclusions**

**Avertissement** : les textes ont prévu plusieurs cadres réglementaires pour le repérage des matériaux ou produits contenant de l'amiante, notamment pour les cas de démolition d'immeuble. **La présente mission de repérage ne répond pas aux exigences prévues pour les missions de repérage des matériaux et produits contenant de l'amiante avant démolition d'immeuble ou avant réalisation de travaux dans l'immeuble concerné et son rapport ne peut donc pas être utilisé à ces fins.**

**1.1 Liste A : Dans le cadre de mission décrit à l'article 3.2, il n'a pas été repéré**

- de matériaux ou produits de la liste A contenant de l'amiante.

**1.1 Liste B : Dans le cadre de mission décrit à l'article 3.2, il n'a pas été repéré**

- de matériaux ou produits de la liste B contenant de l'amiante.

**1.2. Dans le cadre de mission décrit à l'article 3.2 les locaux ou parties de locaux, composants ou parties de composants qui n'ont pu être visités et pour lesquels des investigations complémentaires sont nécessaires afin de statuer sur la présence ou l'absence d'amiante :**

Localisation	Parties du local	Raison
--------------	------------------	--------

Générale	Toutes	<p>Les avancées de toit, les éléments de charpente et tous les autres éléments d'une hauteur &gt; à 3 m n'ont pas pu être examinés compte tenu de la hauteur.</p> <p>Les éléments cachés (plafond, murs, sol) par du mobilier, des revêtements de décoration de type moquette, parquet flottant, linoléum, PVC, lambris, panneaux bois, isolation, cloison, papier peint, tapisserie, toile de verre, plâtre, ciment ou tout autres matériaux pouvant masquer un élément, n'ont pu être examinés par manque d'accessibilité.</p> <p>Les parties d'ouvrage et éléments inclus dans la structure du bâtiment, dans les gaines closes, les éléments coffrés ou les sous faces de planchers n'ont pu être contrôlés, notre mission n'étant pas destructive.</p>
----------	--------	---

Localisation	Parties du local	Raison
Cuisine/Séjour, Chambre, Salle d'eau +WC	Sol, Murs, Plinthes	Présence de meubles et ou non déplaçables et ou non déplacés

Certains locaux, parties de locaux ou composants n'ont pas pu être sondés, des investigations approfondies doivent être réalisées afin d'y vérifier la présence éventuelle d'amiante. Les obligations réglementaires du (des) propriétaire(s) prévues aux articles R.1334-15 à R.1334-18 du Code de la Santé Publique, ne sont pas remplies conformément aux dispositions de l'article 3 de l'arrêté du 12 Décembre 2012 (Listes "A" et "B"). De ce fait le vendeur reste responsable au titre des vices cachés en cas de présence d'Amiante. En cas de présence d'Amiante, et si il y a obligation de retrait, ce dernier sera à la charge du vendeur.

## 2. – Le(s) laboratoire(s) d'analyses

**Raison sociale et nom de l'entreprise** : ... Il n'a pas été fait appel à un laboratoire d'analyse

**Adresse** : ..... -

**Numéro de l'accréditation Cofrac** : ..... -

## 3. – La mission de repérage

### 3.1 L'objet de la mission

Dans le cadre de la vente de l'immeuble bâti, ou de la partie d'immeuble bâti, décrit en page de couverture du présent rapport, la mission consiste à repérer dans cet immeuble, ou partie d'immeuble, certains matériaux ou produits contenant de l'amiante conformément à la législation en vigueur.

Pour s'exonérer de tout ou partie de sa garantie des vices cachés, le propriétaire vendeur annexe à la promesse de vente ou au contrat de vente le présent rapport.

**3.2 Le cadre de la mission**

**3.2.1 L'intitulé de la mission**

«Repérage en vue de l'établissement du constat établi à l'occasion de la vente de tout ou partie d'un immeuble bâti».

**3.2.2 Le cadre réglementaire de la mission**

L'article L 271-4 du code de la construction et de l'habitation prévoit qu' «en cas de vente de tout ou partie d'un immeuble bâti, un dossier de diagnostic technique, fourni par le vendeur, est annexé à la promesse de vente ou, à défaut de promesse, à l'acte authentique de vente. En cas de vente publique, le dossier de diagnostic technique est annexé au cahier des charges.»

Le dossier de diagnostic technique comprend, entre autres, «l'état mentionnant la présence ou l'absence de matériaux ou produits contenant de l'amiante prévu à l'article L. 1334-13 du même code».

La mission, s'inscrivant dans ce cadre, se veut conforme aux textes réglementaires de référence mentionnés en page de couverture du présent rapport.

**3.2.3 L'objectif de la mission**

«Le repérage a pour objectif d'identifier et de localiser les matériaux et produits contenant de l'amiante mentionnés en annexe du Code la santé publique.»

L'Annexe du Code de la santé publique est l'annexe 13.9 (liste A et B).

**3.2.4 Le programme de repérage de la mission réglementaire**

Le programme de repérage est défini à minima par l'Annexe 13.9 (liste A et B) du Code de la santé publique et se limite pour une mission normale à la recherche de matériaux et produits contenant de l'amiante dans les composants et parties de composants de la construction y figurant.

*En partie droite l'extrait du texte de l'Annexe 13.9*

**Important :** Le programme de repérage de la mission de base est limitatif. Il est plus restreint que celui élaboré pour les missions de repérage de matériaux ou produits contenant de l'amiante avant démolition d'immeuble ou celui à élaborer avant réalisation de travaux.

Liste A	
Composant de la construction	Partie du composant à vérifier ou à sonder
Flocages, Calorifugeages, Faux plafonds	Flocages
	Calorifugeages
	Faux plafonds

Liste B	
Composant de la construction	Partie du composant à vérifier ou à sonder
<b>1. Parois verticales intérieures</b>	
Murs, Cloisons "en dur" et Poteaux (périphériques et intérieurs)	Enduits projetés
	Revêtement durs (plaques de menuiseries)
	Revêtement durs (amiante-ciment)
	Entourages de poteaux (carton)
	Entourages de poteaux (amiante-ciment)
	Entourages de poteaux (matériau sandwich)
	Entourages de poteaux (carton+plâtre)
Coffrage perdu	
Cloisons (légères et préfabriquées), Gaines et Coffres verticaux	Enduits projetés
	Panneaux de cloisons
<b>2. Planchers et plafonds</b>	
Plafonds, Poutres et Charpentes, Gaines et Coffres Horizontaux	Enduits projetés
	Panneaux collés ou vissés
Planchers	Dalles de sol
<b>3. Conduits, canalisations et équipements intérieurs</b>	
Conduits de fluides (air, eau, autres fluides)	Conduits
	Enveloppes de calorifuges
Clapets / volets coupe-feu	Clapets coupe-feu
	Volets coupe-feu
	Rebouchage
Portes coupe-feu	Joints (tresses)
	Joints (bandes)
Vide-ordures	Conduits
<b>4. Eléments extérieurs</b>	
Toitures	Plaques (composites)
	Plaques (fibres-ciment)
	Ardoises (composites)
	Ardoises (fibres-ciment)
	Accessoires de couvertures (composites)
	Accessoires de couvertures (fibres-ciment)
	Bardeaux bitumineux
Bardages et façades légères	Plaques (composites)
	Plaques (fibres-ciment)
	Ardoises (composites)
	Ardoises (fibres-ciment)
	Panneaux (composites)
	Panneaux (fibres-ciment)
Conduits en toiture et façade	Conduites d'eaux pluviales en amiante-ciment
	Conduites d'eaux usées en amiante-ciment
	Conduits de fumée en amiante-ciment

**3.2.5 Programme de repérage complémentaire (le cas échéant)**

En plus du programme de repérage réglementaire, le présent rapport porte sur les parties de composants suivantes :

Composant de la construction	Partie du composant ayant été inspecté (Description)	Sur demande ou sur information
Néant	-	

**3.2.6 Le périmètre de repérage effectif**

Il s'agit de l'ensemble des locaux ou parties de l'immeuble concerné par la mission de repérage figurant sur le schéma de repérage joint en annexe à l'exclusion des locaux ou parties d'immeuble n'ayant pu être visités.

**Descriptif des pièces visitées**

Cuisine/Séjour,  
Chambre,

Salle d'eau +WC,  
Combles - Cuisine/Séjour

Localisation	Description
Cuisine/Séjour	Sol Parquet flottant Mur Peinture Plafond Polystyrène Fenêtre(s) en pvc/Alu Porte(s) en PVC Plinthes en bois
Chambre	Sol Parquet flottant Mur Peinture Plafond Peinture Fenêtre(s) en pvc Porte(s) en bois Plinthes en bois
Salle d'eau +WC	Sol Revêtement plastique (lino) Mur Peinture Plafond Peinture Fenêtre(s) en pvc Porte(s) en bois Plinthes en bois
Combles - Cuisine/Séjour	Sol Brique Mur Briques Plafond Couverture en tuiles

## 4. – Conditions de réalisation du repérage

### 4.1 Bilan de l'analyse documentaire

Documents demandés	Documents remis
Rapports concernant la recherche d'amiante déjà réalisés	-
Documents décrivant les ouvrages, produits, matériaux et protections physiques mises en place	-
Éléments d'information nécessaires à l'accès aux parties de l'immeuble bâti en toute sécurité	-

Observations :

**Néant**

### 4.2 Date d'exécution des visites du repérage in situ

Date de la commande : 02/09/2022

Date(s) de visite de l'ensemble des locaux : 13/09/2022

Heure d'arrivée : 13 h 00

Durée du repérage : 01 h 00

Personne en charge d'accompagner l'opérateur de repérage : Mr BOULON Dylan

### 4.3 Écarts, adjonctions, suppressions par rapport aux arrêtés en vigueur

Pour rappel, un diagnostic Amiante avant travaux doit-être réalisé avant toute mise en œuvre de travaux. Un diagnostic avant démolition doit-être réalisé avant tout projet de démolition.

La mission de repérage s'est déroulée conformément aux prescriptions des arrêtés.

Observations	Oui	Non	Sans Objet
Plan de prévention réalisé avant intervention sur site	-	-	X
Vide sanitaire accessible			X
Combles ou toiture accessibles et visitables			X

### 4.4 Plan et procédures de prélèvements

Néant

## 5. – Résultats détaillés du repérage

### 5.0.1 Liste des matériaux repérés de la liste A

Localisation	Identifiant + Description	Conclusion (justification)	Etat de conservation	Commentaires
Néant	-			

Aucun autre matériau de la liste A n'a été repéré dans périmètre de repérage mentionné au paragraphe 3.2.6

### 5.0.2 Liste des matériaux repérés de la liste B

Localisation	Identifiant + Description	Conclusion (justification)	Etat de conservation	Commentaires
--------------	---------------------------	----------------------------	----------------------	--------------

Localisation	Identifiant + Description	Conclusion (justification)	Etat de conservation	Commentaires
Néant	-			

Aucun autre matériau de la liste B n'a été repéré dans périmètre de repérage mentionné au paragraphe 3.2.6

### 5.1 Liste des matériaux ou produits contenant de l'amiante, états de conservation, conséquences réglementaires (fiche de cotation)

#### Matériaux ou produits contenant de l'amiante

Localisation	Identifiant + Description	Conclusion (justification)	Etat de conservation** et préconisations*
Néant	-		

\* Un détail des conséquences réglementaires et recommandations est fournis en annexe 7.4 de ce présent rapport  
\*\* détails fournis en annexe 7.3 de ce présent rapport

### 5.2 Listes des matériaux et produits ne contenant pas d'amiante après analyse

Localisation	Identifiant + Description
Néant	-

## 6. – Signatures

*Nota :* Le présent rapport est établi par une personne dont les compétences sont certifiées par **LCC QUALIXPERT 17 rue Borrel 81100 CASTRES (détail sur [www.info-certif.fr](http://www.info-certif.fr))**

Fait à **PÉRIGUEUX**, le **13/09/2022**

Par : **BLANCHER Yannick**



Cachet de l'entreprise

Cachet de l'entreprise

**ANNEXES****Au rapport de mission de repérage n° 22/TIM12918****Informations conformes à l'annexe III de l'arrêté du 12 décembre 2012**

Les maladies liées à l'amiante sont provoquées par l'inhalation des fibres. Toutes les variétés d'amiante sont classées comme substances cancérigènes avérées pour l'homme. L'inhalation de fibres d'amiante est à l'origine de cancers (mésothéliomes, cancers broncho-pulmonaires) et d'autres pathologies non cancéreuses (épanchements pleuraux, plaques pleurales).

L'identification des matériaux et produits contenant de l'amiante est un préalable à l'évaluation et à la prévention des risques liés à l'amiante. Elle doit être complétée par la définition et la mise en œuvre de mesures de gestion adaptées et proportionnées pour limiter l'exposition des occupants présents temporairement ou de façon permanente dans l'immeuble. L'information des occupants présents temporairement ou de façon permanente est un préalable essentiel à la prévention du risque d'exposition à l'amiante.

Il convient donc de veiller au maintien du bon état de conservation des matériaux et produits contenant de l'amiante afin de remédier au plus tôt aux situations d'usure anormale ou de dégradation.

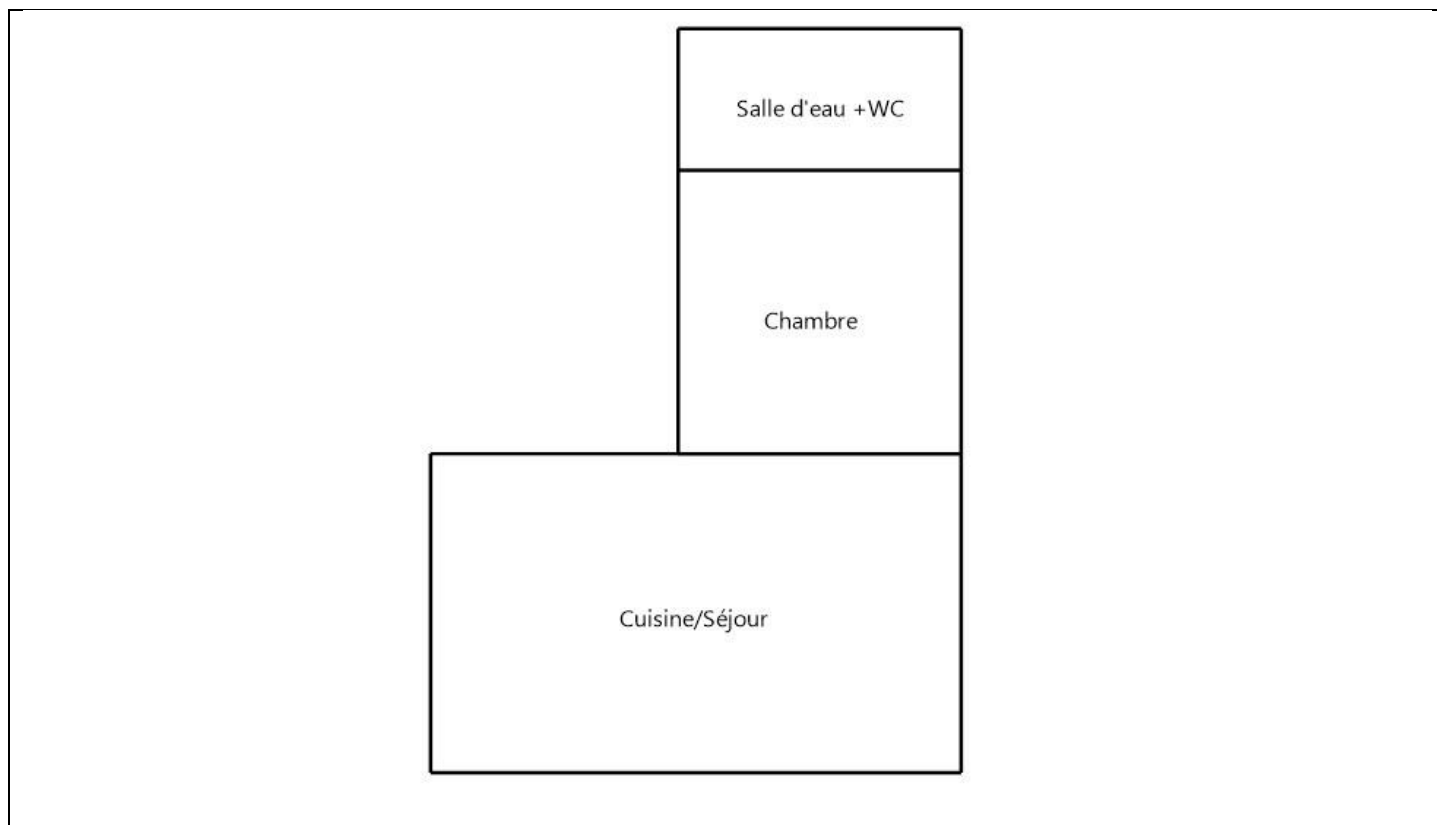
Il conviendra de limiter autant que possible les interventions sur les matériaux et produits contenant de l'amiante qui ont été repérés et de faire appel aux professionnels qualifiés, notamment dans le cas de retrait ou de confinement de ce type de matériau ou produit.

Enfin, les déchets contenant de l'amiante doivent être éliminés dans des conditions strictes.













Renseignez-vous auprès de votre mairie ou de votre préfecture. Pour connaître les centres d'élimination près de chez vous, consultez la base de données « déchets » gérée par l'ADEME, directement accessible sur le site internet [www.sinoe.org](http://www.sinoe.org).

**Sommaire des annexes****7 Annexes****7.1 Schéma de repérage****7.2 Rapports d'essais****7.3 Grilles réglementaires d'évaluation de l'état de conservation des matériaux et produits contenant de l'amiante****7.4 Conséquences réglementaires et recommandations****7.5 Documents annexés au présent rapport**

**7.1 - Annexe - Schéma de repérage**



Légende

	Conduit en fibro-ciment		Dalles de sol	<p>Nom du propriétaire :  <b>Mr BOULON Dylan</b>                      Adresse du bien :  <b>1Bis rue Désiré Bonnet</b>  <b>24000</b>  <b>PÉRIGUEUX</b></p>
	Conduit autre que fibro-ciment		Carrelage	
	Brides		Colle de revêtement	
	Dépôt de Matériaux contenant de l'amiante		Dalles de faux-plafond	
	Matériau ou produit sur lequel un doute persiste		Toiture en fibro-ciment	
	Présence d'amiante		Toiture en matériaux composites	

**Aucune photo/illustration n'a été jointe à ce rapport.**



**7.2 - Annexe - Rapports d'essais**

**Identification des prélèvements :**

Identifiant et prélèvement	Localisation	Composant de la construction	Parties du composant	Description
-	-	-	-	-

**Copie des rapports d'essais :**

**Aucun rapport d'essai n'a été fourni ou n'est disponible**

**7.3 - Annexe - Evaluation de l'état de conservation des matériaux et produits contenant de l'amiante**

**Grilles d'évaluation de l'état de conservation des matériaux ou produit de la liste A**

**Aucune évaluation n'a été réalisée**

**Critères d'évaluation de l'état de conservation des matériaux ou produit de la liste A**

1. Classification des différents degrés d'exposition du produit aux circulations d'air

Fort	Moyen	Faible
1° Il n'existe pas de système spécifique de ventilation, la pièce ou la zone homogène évaluée est ventilée par ouverture des fenêtres. ou 2° Le faux plafond se trouve dans un local qui présente une (ou plusieurs) façade(s) ouverte(s) sur l'extérieur susceptible(s) de créer des situations à forts courants d'air, ou 3° Il existe un système de ventilation par insufflation d'air dans le local et l'orientation du jet d'air est telle que celui-ci affecte directement le faux plafond contenant de l'amiante.	1° Il existe un système de ventilation par insufflation d'air dans le local et l'orientation du jet est telle que celui-ci n'affecte pas directement le faux plafond contenant de l'amiante, ou 2° Il existe un système de ventilation avec reprise(s) d'air au niveau du faux plafond (système de ventilation à double flux).	1° Il n'existe ni ouvrant ni système de ventilation spécifique dans la pièce ou la zone évaluée, ou 2° Il existe dans la pièce ou la zone évaluée, un système de ventilation par extraction dont la reprise d'air est éloignée du faux plafond contenant de l'amiante.

2. Classification des différents degrés d'exposition du produit aux chocs et vibrations

Fort	Moyen	Faible
L'exposition du produit aux chocs et vibrations sera considérée comme forte dans les situations où l'activité dans le local ou à l'extérieur engendre des vibrations, ou rend possible les chocs directs avec le faux plafond contenant de l'amiante (ex : hall industriel, gymnase, discothèque...).	L'exposition du produit aux chocs et vibrations sera considérée comme moyenne dans les situations où le faux plafond contenant de l'amiante n'est pas exposé aux dommages mécaniques mais se trouve dans un lieu très fréquenté (ex : supermarché, piscine, théâtre,...).	L'exposition du produit aux chocs et vibrations sera considérée comme faible dans les situations où le faux plafond contenant de l'amiante n'est pas exposé aux dommages mécaniques, n'est pas susceptible d'être dégradé par les occupants ou se trouve dans un local utilisé à des activités tertiaires passives.

**Grilles d'évaluation de l'état de conservation des matériaux ou produit de la liste B**

**Aucune évaluation n'a été réalisée**

**Critères d'évaluation de l'état de conservation des matériaux ou produit de la liste B**

1. Classification des niveaux de risque de dégradation ou d'extension de la dégradation du matériau.

Risque faible de dégradation ou d'extension de dégradation	Risque de dégradation ou d'extension à terme de la dégradation	Risque de dégradation ou d'extension rapide de la dégradation
L'environnement du matériau contenant de l'amiante ne présente pas ou très peu de risque pouvant entraîner à terme, une dégradation ou une extension de la dégradation du matériau.	L'environnement du matériau contenant de l'amiante présente un risque pouvant entraîner à terme, une dégradation ou une extension de la dégradation du matériau.	L'environnement du matériau contenant de l'amiante présente un risque important pouvant entraîner rapidement, une dégradation ou une extension de la dégradation du matériau.

Légende : EP = évaluation périodique ; AC1 = action corrective de premier niveau ; AC2 = action corrective de second niveau.

L'évaluation du risque de dégradation lié à l'environnement du matériau ou produit prend en compte :

- Les agressions physiques intrinsèques au local (ventilation, humidité, etc...) selon que le risque est probable ou avéré ;
- La sollicitation des matériaux ou produits liée à l'activité des locaux, selon qu'elle est exceptionnelle/faible ou quotidienne/forte.

Elle ne prend pas en compte certains facteurs fluctuants d'aggravation de la dégradation des produits et matériaux, comme la fréquence d'occupation du local, la présence d'animaux nuisibles, l'usage réel des locaux, un défaut d'entretien des équipements, etc...

## 7.4 - Annexe - Conséquences réglementaires et recommandations

### Conséquences réglementaires suivant l'état de conservation des matériaux ou produit de la liste A

**Article R1334-27** : En fonction du résultat du diagnostic obtenu à partir de la grille d'évaluation de l'arrêté du 12 décembre 2012, le propriétaire met en œuvre les préconisations mentionnées à l'article R1334-20 selon les modalités suivantes :

**Score 1** – L'évaluation périodique de l'état de conservation de ces matériaux et produits de la liste A contenant de l'amiante est effectuée dans un délai maximal de trois ans à compter de la date de remise au propriétaire du rapport de repérage ou des résultats de la dernière évaluation de l'état de conservation, ou à l'occasion de toute modification substantielle de l'ouvrage et de son usage. La personne ayant réalisé cette évaluation en remet les résultats au propriétaire contre accusé de réception.

**Score 2** – La mesure d'empoussièrisme dans l'air est effectuée dans les conditions définies à l'article R1334-25, dans un délai de trois mois à compter de la date de remise au propriétaire du rapport de repérage ou des résultats de la dernière évaluation de l'état de conservation. L'organisme qui réalise les prélèvements d'air remet les résultats des mesures d'empoussièrisme au propriétaire contre accusé de réception.

**Score 3** – Les travaux de confinement ou de retrait de l'amiante sont mis en œuvre selon les modalités prévues à l'article R. 1334-29.

**Article R1334-28** : Si le niveau d'empoussièrisme mesuré dans l'air en application de l'article R1334-27 est inférieur ou égal à la valeur de cinq fibres par litre, le propriétaire fait procéder à l'évaluation périodique de l'état de conservation des matériaux et produits de la liste A contenant de l'amiante prévue à l'article R1334-20, dans un délai maximal de trois ans à compter de la date de remise des résultats des mesures d'empoussièrisme ou à l'occasion de toute modification substantielle de l'ouvrage ou de son usage.

Si le niveau d'empoussièrisme mesuré dans l'air en application de l'article R1334-27 est supérieur à cinq fibres par litre, le propriétaire fait procéder à des travaux de confinement ou de retrait de l'amiante, selon les modalités prévues à l'article R1334-29.

**Article R1334-29** : Les travaux précités doivent être achevés dans un délai de trente-six mois à compter de la date à laquelle sont remis au propriétaire le rapport de repérage ou les résultats des mesures d'empoussièrisme ou de la dernière évaluation de l'état de conservation.

Pendant la période précédant les travaux, des mesures conservatoires appropriées doivent être mises en œuvre afin de réduire l'exposition des occupants et de la maintenir au niveau le plus bas possible, et dans tous les cas à un niveau d'empoussièrisme inférieur à cinq fibres par litre. Les mesures conservatoires ne doivent conduire à aucune sollicitation des matériaux et produits concernés par les travaux.

Le propriétaire informe le préfet du département du lieu d'implantation de l'immeuble concerné, dans un délai de deux mois à compter de la date à laquelle sont remis le rapport de repérage ou les résultats des mesures d'empoussièrisme ou de la dernière évaluation de l'état de conservation, des mesures conservatoires mises en œuvre, et, dans un délai de douze mois, des travaux à réaliser et de l'échéancier proposé.

#### **Article R.1334-29-3 :**

**I)** A l'issue des travaux de retrait ou de confinement de matériaux et produits de la liste A mentionnés à l'article R.1334-29, le propriétaire fait procéder par une personne mentionnée au premier alinéa de l'article R.1334-23, avant toute restitution des locaux traités, à un examen visuel de l'état des surfaces traitées. Il fait également procéder, dans les conditions définies à l'article R.1334-25, à une mesure du niveau d'empoussièrisme dans l'air après démantèlement du dispositif de confinement. Ce niveau doit être inférieur ou égal à cinq fibres par litre.

**II)** Si les travaux ne conduisent pas au retrait total des matériaux et produits de la liste A contenant de l'amiante, il est procédé à une évaluation périodique de l'état de conservation de ces matériaux et produits résiduels dans les conditions prévues par l'arrêté mentionné à l'article R.1334-20, dans un délai maximal de trois ans à compter de la date à laquelle sont remis les résultats du contrôle ou à l'occasion de toute modification substantielle de l'ouvrage ou de son usage.

**III)** Lorsque des travaux de retrait ou de confinement de matériaux et produits de la liste B contenant de l'amiante sont effectués à l'intérieur de bâtiment occupés ou fréquentés, le propriétaire fait procéder, avant toute restitution des locaux traités, à l'examen visuel et à la mesure d'empoussièrisme dans l'air mentionnée au premier alinéa du présent article.

### Détail des préconisations suivant l'état de conservation des matériaux ou produit de la liste B

1. **Réalisation d'une « évaluation périodique »**, lorsque le type de matériau ou produit concerné contenant de l'amiante, la nature et l'étendue des dégradations qu'il présente et l'évaluation du risque de dégradation ne conduisent pas à conclure à la nécessité d'une action de protection immédiate sur le matériau ou produit, consistant à :
  - a) Contrôler périodiquement que l'état de dégradation des matériaux et produits concernés ne s'aggrave pas et, le cas échéant, que leur protection demeure en bon état de conservation ;
  - b) Rechercher, le cas échéant, les causes de dégradation et prendre les mesures appropriées pour les supprimer.
2. **Réalisation d'une « action corrective de premier niveau »**, lorsque le type de matériau ou produit concerné contenant de l'amiante, la nature et l'étendue des dégradations et l'évaluation du risque de dégradation conduisent à conclure à la nécessité d'une action de remise en état limitée au remplacement, au recouvrement ou à la protection des seuls éléments dégradés, consistant à :
  - a) Rechercher les causes de la dégradation et définir les mesures correctives appropriées pour les supprimer ;
  - b) Procéder à la mise en œuvre de ces mesures correctives afin d'éviter toute nouvelle dégradation et, dans l'attente, prendre les mesures de protection appropriées afin de limiter le risque de dispersion des fibres d'amiante ;
  - c) Veiller à ce que les modifications apportées ne soient pas de nature à aggraver l'état des autres matériaux et produits contenant de l'amiante restant accessibles dans la même zone ;
  - d) Contrôler périodiquement que les autres matériaux et produits restant accessibles ainsi que, le cas échéant, leur protection demeurent en bon état de conservation.Il est rappelé l'obligation de faire appel à une entreprise certifiée pour le retrait ou le confinement.

3. Réalisation d'une « action corrective de second niveau », qui concerne l'ensemble d'une zone, de telle sorte que le matériau ou produit ne soit plus soumis à aucune agression ni dégradation, consistant à :
- a) Prendre, tant que les mesures mentionnées au c (paragraphe suivant) n'ont pas été mises en place, les mesures conservatoires appropriées pour limiter le risque de dégradation et la dispersion des fibres d'amiante. Cela peut consister à adapter, voire condamner l'usage des locaux concernés afin d'éviter toute exposition et toute dégradation du matériau ou produit contenant de l'amiante. Durant les mesures conservatoires, et afin de vérifier que celles-ci sont adaptées, une mesure d'empoussièrement est réalisée, conformément aux dispositions du code de la santé publique ;
  - b) Procéder à une analyse de risque complémentaire, afin de définir les mesures de protection ou de retrait les plus adaptées, prenant en compte l'intégralité des matériaux et produits contenant de l'amiante dans la zone concernée ;
  - c) Mettre en œuvre les mesures de protection ou de retrait définies par l'analyse de risque ;
  - d) Contrôler périodiquement que les autres matériaux et produits restant accessibles, ainsi que leur protection, demeurent en bon état de conservation.
- En fonction des situations particulières rencontrées lors de l'évaluation de l'état de conservation, des compléments et précisions à ces recommandations sont susceptibles d'être apportées.

## 7.5 - Annexe - Autres documents

Certificat N° C2205

Monsieur Yannick BLANCHER

Certifié dans le cadre du processus de certification PR04 consultable sur [www.qualixpert.com](http://www.qualixpert.com) conformément à l'ordonnance 2005-655 titre III du 8 juin 2005 et au décret 2006-1114 du 05 septembre 2006.



dans le(s) domaine(s) suivant(s) :

<b>Amiante sans mention</b>	<b>Certificat valable</b> Du <b>04/06/2019</b> au <b>03/06/2024</b>	Arrêté du 25 juillet 2016 définissant les critères de certification des compétences des personnes physiques opérateurs de repérages, d'évaluation périodique de l'état de conservation des matériaux et produits contenant de l'amiante, et d'examen visuel après travaux dans les immeubles bâtis et les critères d'accréditation des organismes de certification.
<b>Etat des installations intérieures d'électricité</b>	<b>Certificat valable</b> Du <b>02/07/2019</b> au <b>01/07/2024</b>	Arrêté du 8 juillet 2008 modifié définissant les critères de certification des compétences des personnes physiques réalisant l'état de l'installation intérieure d'électricité et les critères d'accréditation des organismes de certification.
<b>Diagnostic de performance énergétique individuel</b>	<b>Certificat valable</b> Du <b>01/07/2019</b> au <b>30/06/2024</b>	Arrêté du 16 octobre 2006 modifié définissant les critères de certification des compétences des personnes physiques réalisant le diagnostic de performance énergétique ou l'attestation de prise en compte de la réglementation thermique, et les critères d'accréditation des organismes de certification.
<b>Etat des installations intérieures de gaz</b>	<b>Certificat valable</b> Du <b>04/06/2019</b> au <b>03/06/2024</b>	Arrêté du 06 avril 2007 modifié définissant les critères de certification des compétences des personnes physiques réalisant l'état de l'installation intérieure de gaz et les critères d'accréditation des organismes de certification.
<b>Constat de risque d'exposition au plomb</b>	<b>Certificat valable</b> Du <b>02/07/2019</b> au <b>01/07/2024</b>	Arrêté du 21 novembre 2006 modifié définissant les critères de certification des compétences des personnes physiques opérateurs des constats de risque d'exposition au plomb, des diagnostics du risque d'intoxication par le plomb des peintures ou des contrôles après travaux en présence de plomb, et les critères d'accréditation des organismes de certification.
<b>Etat relatif à la présence de termites dans le bâtiment mention France Métropolitaine</b>	<b>Certificat valable</b> Du <b>05/06/2019</b> au <b>04/06/2024</b>	Arrêté du 30 octobre 2006 modifié définissant les critères de certification des compétences des personnes physiques réalisant l'état relatif à la présence de termites dans le bâtiment et les critères d'accréditation des organismes de certification.

Date d'établissement le lundi 27 mai 2019

Marjorie ALBERT  
Directrice Administrative

P/O

*Une certification peut être suspendue, modifiée ou retirée à tout moment.*

*Pour une utilisation appropriée de ce certificat, la portée des certifications et leurs validités doivent être vérifiées sur le site internet de LCC QUALIXPERT [www.qualixpert.com](http://www.qualixpert.com).*

## ATTESTATION SUR L'HONNEUR

Article R.271-3 du Code de la construction et de l'habitation

Je soussigné,

BLANCHER Yannick

Gérant de la société de diagnostics immobiliers : EXCELL DIAG

Pour l'établissement des rapport et constatations définis au 1° 0 4°, 6° à 7° de l'article L.27-4 ainsi qu'à l'article L134-1 du Code de la construction et de l'habitat, atteste sur l'honneur être en situation régulière au regard de l'article L271-6 du même code et :

- Disposer des moyens en matériels et en personnels appropriés
- Avoir souscrit une assurance en conformité avec l'article R271-2 du même code
- Que la ou les personne(s) qui réalisera(ont) les rapports et constatations présente(nt) les garanties de compétence répondant aux exigences de l'article R271-1 du même code
- Qu'il n'existe aucun lien de nature à compromettre l'indépendance et l'impartialité de l'auteur (ou les auteurs) des rapports qui seront rédigés, que ce soit avec le propriétaire, son mandataire ou toute entreprise pouvant réaliser des travaux sur les ouvrages, installations ou équipements.

A Périgueux

, le 01/01/2022

Signature



## Attestation d'assurance responsabilité civile professionnelle

MMA IARD Assurances Mutuelles / MMA IARD certifie que

**EXCELL DIAG**  
**Monsieur BLANCHER**  
**371 Boulevard des Saveurs**  
**24660 COULOUNIEIX CHAMIERES**

Est titulaire d'un contrat d'assurance groupe n° 114.231.812, souscrit par la FIDI (Fédération Interprofessionnelle du Diagnostic Immobilier), garantissant sa responsabilité civile professionnelle pour ses activités de diagnostic immobilier.

Le montant de la garantie responsabilité civile professionnelle est fixé à 500 000 euros par sinistre et par technicien-diagnostiqueur. Au titre d'une même année, quel que soit le nombre de sinistres, le montant de la garantie ne pourra excéder 2 000 000 euros.

Date de prise d'effet du contrat : 01/02/2009

La présente attestation, valable pour la période du 01/01/2022 au 31/12/2022, est délivrée pour servir et valoir ce que de droit. Elle est établie sous réserve du paiement de la cotisation à échoir et ne peut engager les MMA au-delà des conditions générales et particulières du contrat auquel elle se réfère.

Fait à Bordeaux, le 13 décembre 2021

L'assureur, par délégation, l'Agent Général



**SUBERVIE ASSURANCES**  
Agent Général exclusif MMA  
30, cours du Maréchal Juin - B.P 29  
33023 BORDEAUX CEDEX  
Tél : 05.56.91.20.67 Fax : 05.56.91.95.75  
Email : [subervie.assurances@mma.fr](mailto:subervie.assurances@mma.fr)  
SARL au capital de 401 222 €  
N° ORIAS : 07001677 [www.oriass.fr](http://www.oriass.fr)

F0490