



Rapport de l'état relatif à la présence de termites dans le bâtiment

Numéro de dossier : D+0822-3506
Norme méthodologique employée : AFNOR NF P 03-201 – Février 2016
Date du repérage : 23/08/2022
Heure d'arrivée : 14 h 30
Temps passé sur site : 01 h 30

A. - Désignation du ou des bâtiments

Localisation du ou des bâtiments :

Département : **Dordogne**
Adresse : **20 rue de Chicago**
Commune : **24750 BOULAZAC ISLE MANOIRE**
Désignation et situation du ou des lot(s) de copropriété :
....., **Lot numéro Non communiqué**
Section cadastrale AA, Parcelle(s) n° 328

Informations collectées auprès du donneur d'ordre :

- Présence de traitements antérieurs contre les termites**
 Présence de termites dans le bâtiment
 Fourniture de la notice technique relatif à l'article R 112-4 du CCH si date du dépôt de la demande de permis de construire ou date d'engagement des travaux postérieure au 1/11/2006

Documents fournis:

..... **Néant**
Désignation du (ou des) bâtiment(s) et périmètre de repérage :
..... **Habitation (maison individuelle)**

Situation du bien en regard d'un arrêté préfectoral pris en application de l'article L 133-5 du CCH :
..... **Néant**

B. - Désignation du client

Désignation du client :

Nom et prénom : **M. et Mme ROUSSEAU**
Adresse : **20 rue de Chicago 24750 BOULAZAC ISLE MANOIRE**

Si le client n'est pas le donneur d'ordre :

Qualité du donneur d'ordre (sur déclaration de l'intéressé) : **Propriétaire**
Nom et prénom : **M. et Mme ROUSSEAU**
Adresse : **20 rue de Chicago**
24750 BOULAZAC ISLE MANOIRE

C. - Désignation de l'opérateur de diagnostic

Identité de l'opérateur de diagnostic :

Nom et prénom : **PFRIMMER Grégory**
Raison sociale et nom de l'entreprise : **DIAG+**
Adresse : **Siège social: 15 rue Charles Mangold - 24000 PERIGUEUX/ Bureaux: 26 avenue du Général Leclerc - 16160 GOND PONTouvre / 15 rue Charles Mangold - 24000 PERIGUEUX**

Numéro SIRET : **82976090900020**
Désignation de la compagnie d'assurance : ... **AXA France IARD- Sphere Assurance**
Numéro de police et date de validité : **N°10176261204 / du 01/01/2022 au 01/01/2023**

Certification de compétence **14771053** délivrée par : **BUREAU VERITAS CERTIFICATION France**, le **16/10/2022**

D. - Identification des bâtiments et des parties de bâtiments visités et des éléments infestés ou ayant été infestés par les termites et ceux qui ne le sont pas :

Liste des pièces visitées :

RDJ - Garage,
RDJ - Réserve,
RDJ - Buanderie,
RDJ - Réserve 2,
RDJ - Cave 1,
RDJ - Cave 2,
RDJ - Chambre été,
RDJ - WC,
RDC - Séjour cuisine,

RDC - Chambre 1,
RDC - Dégagement,
RDC - Chambre 2,
RDC - Chambre 3,
RDC - SDB,
RDC - WC,
Grenier,
Terrasse,
Abri couvert

| Bâtiments et parties de bâtiments visités (1) | Ouvrages, parties d'ouvrages et éléments examinés (2) | Résultats du diagnostic d'infestation (3) |
|---|---|---|
| RDJ | | |
| Garage | Sol - Béton | Absence d'indices d'infestation de termites |
| | Mur - Béton | Absence d'indices d'infestation de termites |
| | Plafond - Ciment | Absence d'indices d'infestation de termites |
| | Porte - Bois | Absence d'indices d'infestation de termites |
| Réserve | Sol - Carrelage | Absence d'indices d'infestation de termites |
| | Mur - Béton et Peinture | Absence d'indices d'infestation de termites |
| | Plafond - Plâtre et Peinture | Absence d'indices d'infestation de termites |
| | Porte - Bois | Absence d'indices d'infestation de termites |
| Buanderie | Sol - Carrelage | Absence d'indices d'infestation de termites |
| | Mur - Plâtre et Peinture | Absence d'indices d'infestation de termites |
| | Plafond - Plâtre et Peinture | Absence d'indices d'infestation de termites |
| | Fenêtre - | Absence d'indices d'infestation de termites |
| | Porte - Bois | Absence d'indices d'infestation de termites |
| Réserve 2 | Sol - Carrelage | Absence d'indices d'infestation de termites |
| | Mur - Plâtre et Peinture | Absence d'indices d'infestation de termites |
| | Plafond - Hourdis | Absence d'indices d'infestation de termites |
| Cave 1 | Sol - Carrelage | Absence d'indices d'infestation de termites |
| | Mur - Crépi | Absence d'indices d'infestation de termites |
| | Plafond - Hourdis | Absence d'indices d'infestation de termites |
| | Porte - Bois | Absence d'indices d'infestation de termites |
| Cave 2 | Sol - Lino | Absence d'indices d'infestation de termites |
| | Mur - Béton et Peinture | Absence d'indices d'infestation de termites |
| | Plafond - Hourdis | Absence d'indices d'infestation de termites |
| | Porte - Bois | Absence d'indices d'infestation de termites |
| Chambre été | Sol - Lino | Absence d'indices d'infestation de termites |
| | Mur - Plâtre et Peinture | Absence d'indices d'infestation de termites |
| | Plafond - Plâtre et Peinture | Absence d'indices d'infestation de termites |
| | Fenêtre - Bois | Absence d'indices d'infestation de termites |
| | Porte - Bois | Absence d'indices d'infestation de termites |
| WC | Sol - Carrelage | Absence d'indices d'infestation de termites |
| | Mur - Plâtre et Peinture | Absence d'indices d'infestation de termites |
| | Plafond - Plâtre et Peinture | Absence d'indices d'infestation de termites |
| RDC | | |
| Séjour cuisine | Sol - Carrelage | Absence d'indices d'infestation de termites |
| | Mur - Plâtre et Peinture | Absence d'indices d'infestation de termites |
| | Plafond - Poutres et Peinture | Absence d'indices d'infestation de termites |
| | Fenêtre - Bois | Absence d'indices d'infestation de termites |
| | Porte - Bois | Absence d'indices d'infestation de termites |
| Chambre 1 | Sol - Moquette | Absence d'indices d'infestation de termites |

| Bâtiments et parties de bâtiments visités (1) | Ouvrages, parties d'ouvrages et éléments examinés (2) | Résultats du diagnostic d'infestation (3) |
|---|---|---|
| | Mur - Plâtre et Peinture | Absence d'indices d'infestation de termites |
| | Plafond - Poutres et Peinture | Absence d'indices d'infestation de termites |
| | Fenêtre - Bois | Absence d'indices d'infestation de termites |
| | Porte - Bois | Absence d'indices d'infestation de termites |
| Dégagement | Sol - Carrelage | Absence d'indices d'infestation de termites |
| | Mur - Plâtre et Peinture | Absence d'indices d'infestation de termites |
| | Plafond - Poutres et Peinture | Absence d'indices d'infestation de termites |
| Chambre 2 | Sol - Lino | Absence d'indices d'infestation de termites |
| | Mur - Plâtre et Peinture | Absence d'indices d'infestation de termites |
| | Plafond - Plâtre et Peinture | Absence d'indices d'infestation de termites |
| | Fenêtre - Bois | Absence d'indices d'infestation de termites |
| | Porte - Bois | Absence d'indices d'infestation de termites |
| Chambre 3 | Sol - Parquet flottant | Absence d'indices d'infestation de termites |
| | Mur - Plâtre et Peinture | Absence d'indices d'infestation de termites |
| | Plafond - Plâtre et Peinture | Absence d'indices d'infestation de termites |
| | Fenêtre - Bois | Absence d'indices d'infestation de termites |
| | Porte - Bois | Absence d'indices d'infestation de termites |
| SDB | Sol - Carrelage | Absence d'indices d'infestation de termites |
| | Mur - Plâtre et Peinture | Absence d'indices d'infestation de termites |
| | Plafond - Plâtre et Peinture | Absence d'indices d'infestation de termites |
| | Fenêtre - Bois | Absence d'indices d'infestation de termites |
| | Porte - Bois | Absence d'indices d'infestation de termites |
| WC | Sol - Lino | Absence d'indices d'infestation de termites |
| | Mur - Plâtre et Peinture | Absence d'indices d'infestation de termites |
| | Plafond - Plâtre et Peinture | Absence d'indices d'infestation de termites |
| | Porte - Bois | Absence d'indices d'infestation de termites |
| Grenier | Sol - Solives bois et ouate | Absence d'indices d'infestation de termites |
| | Plafond - Charpente bois traditionnelle | Absence d'indices d'infestation de termites |
| | Porte - Bois | Absence d'indices d'infestation de termites |
| Terrasse | Sol - Béton | Absence d'indices d'infestation de termites |
| Abri couvert | Sol - Béton | Absence d'indices d'infestation de termites |
| | Mur - Béton et Peinture | Absence d'indices d'infestation de termites |
| | Plafond - OSB | Absence d'indices d'infestation de termites |
| | Porte - Bois | Absence d'indices d'infestation de termites |

(1) Identifier notamment chaque bâtiment et chacune des pièces du bâtiment.

(2) Identifier notamment : ossature, murs, planchers, escaliers, boiseries, plinthes, charpentes...

(3) Mentionner les indices ou l'absence d'indices d'infestation de termites et en préciser la nature et la localisation.

E. – Catégories de termites en cause :

La mission et son rapport sont exécutés conformément à la norme AFNOR NF P 03-201 (Février 2016) et à l'arrêté du 07 mars 2012 modifiant l'arrêté du 29 mars 2007.

La recherche de termites porte sur différentes catégories de termites :

- **Les termites souterrains**, regroupant cinq espèces identifiées en France métropolitaine (Reticulitermes flavipes, reticulitermes lucifugus, reticulitermes banyulensis, reticulitermes grassei et reticulitermes urbis) et deux espèces supplémentaires dans les DOM (Coptotermes et heterotermes),

- **Les termites de bois sec**, regroupant les kalotermes flavicolis présent surtout dans le sud de la France métropolitaine et les Cryptotermes présent principalement dans les DOM et de façon ponctuelle en métropole.

- **Les termites arboricoles**, appartiennent au genre Nasutitermes présent presque exclusivement dans les DOM.

Les principaux indices d'une infestation sont :

- Altérations dans le bois,
- Présence de termites vivants,
- Présence de galeries-tunnels (cordonnets) ou concrétions,
- Cadavres ou restes d'individus reproducteurs,
- Présence d'orifices obturés ou non.

Rappels réglementaires :

L 133-5 du CCH : Lorsque, dans une ou plusieurs communes, des foyers de termites sont identifiés, un arrêté préfectoral, pris sur proposition ou après consultation des conseils municipaux intéressés, délimite les zones contaminées ou susceptibles de l'être à court terme. En cas de démolition totale ou partielle d'un bâtiment situé dans ces zones, les bois et matériaux contaminés sont incinérés sur place ou traités avant tout transport si leur destruction par incinération sur place est impossible. La personne qui a procédé à ces opérations en fait la déclaration en mairie.

Article L 112-17 du CCH : Les règles de construction et d'aménagement applicables aux ouvrages et locaux de toute nature quant à leur résistance aux termites et aux autres insectes xylophages sont fixées par décret en Conseil d'Etat. Ces règles peuvent être adaptées à la situation particulière de la Guadeloupe, de la Guyane, de la Martinique, de La Réunion, de Mayotte et de Saint-Martin.

F. - Identification des bâtiments et parties du bâtiment (pièces et volumes) n'ayant pu être visités et justification :

Néant

G. - Identification des ouvrages, parties d'ouvrages et éléments qui n'ont pas été examinés et justification :

| Localisation | Liste des ouvrages, parties d'ouvrages | Motif |
|--------------|--|-------|
| Néant | - | |

Nota : notre cabinet s'engage à retourner sur les lieux afin de compléter le constat aux parties d'immeubles non visités, dès lors que les dispositions permettant un contrôle des zones concernées auront été prises par le propriétaire ou son mandataire.

H. - Constatations diverses :

| Localisation | Liste des ouvrages, parties d'ouvrages | Observations et constatations diverses |
|--------------|--|--|
| Général | - | Présence d'indices d'infestation d'autres agents de dégradation biologique dans les abords |

Liste détaillée des composants hors termites :

| Localisation | Liste des ouvrages, parties d'ouvrages | Résultats du diagnostic d'infestation d'agents de dégradation biologique |
|--------------|--|--|
| Néant | - | - |

La Conclusion ce jour du présent rapport est sous réserves des parties de l'immeuble n'ayant pu être visitées ou dans l'(I)MPOSSIBILITE (T)ECHNIQUE de contrôle. Eléments ne pouvant pas être examinés soit

LES PARTIES NON VISIBLES DIRECTEMENT = contrôle impossible = IT :

- _ **IT** : intérieurs murs, sols, plafonds, structure du bâti, parties : mansardées, enterrées, mitoyennes
- _ **IT** : bois encoffrés, pris entre plafond et planchers, bois sous carrelage, lino etc..., colombages, bois dans murs...
- _ **IT** : structure (**sols, plafonds, murs, charpente**) sous habillages, sous revêtements (doublages)
- _ **IT** : sous, derrière, etc ... les emplacements occupés par des encombrants, meubles, matériaux, matériels

_ **IT** terrain, terre avec ou sans végétations : interdiction d'arracher les plantes, de creuser le sol : contrôle impossible

Justifications :

- Nous ne sommes pas habilités, ni autorisés par le propriétaire / mandataire le jour de la visite de l'immeuble à démonter, déposer, démolir, déménager, arracher plinthes, parquet, carrelage, lino, tapisseries, creuser, casser murs, sols ; plafonds, terrain, arracher plantes, arbres ...
- Les traces ou présences d'insectes xylophages relevés par le technicien sont notifiées en page 3 dans constatations diverses : **ces constatations ne sont pas exhaustives, sous réserves** de stigmates, présence, découverts, après désencombrements, déménagement, travaux, démolitions, modification des lieux, et ou **n'ayant pu faire l'objet d'un contrôle visuel le jour de notre visite.**
- le présent rapport n'a qu'une valeur indicative à la date de l'examen pour les parties directement accessibles, visibles en dehors de toute autre constatation et notamment des détériorations pouvant exister dans les structures, nécessitant l'intervention d'un expert en la matière habilité à casser, déplacer, arracher etc...

Réserves sur les éléments : non directement apparents le jour de la visite, mitoyens, enterrés, inaccessibles, fermés, occultés, modifiés, changés, rénovés, restaurés, réaménagement du parc etc...intérieur sol terre, terrain et IT terrain au delà de 10 ml des parties directement accessibles de la construction.

Note 1: Les indices d'infestation des autres agents de dégradation biologique du bois sont notés de manière générale pour information du donneur d'ordre, il n'est donc pas nécessaire d'en indiquer la nature, le nombre et la localisation précise. Si le donneur d'ordre le souhaite, il fait réaliser une recherche de ces agents dont la méthodologie et les éléments sont décrits dans la norme NF-P 03-200.

I. - Moyens d'investigation utilisés :

La mission et son rapport sont exécutés conformément à la norme AFNOR NF P 03-201 (Février 2016), à l'article L.133-5, L.133-6, L 271-4 à 6, R133-7 et à l'arrêté du 07 mars 2012 modifiant l'arrêté du 29 mars 2007. La recherche de termites porte sur les termites souterrain, termites de bois sec ou termites arboricole et est effectuée jusqu'à 10 mètres des extérieurs de l'habitation, dans la limite de la propriété.

Moyens d'investigation :

- Examen visuel des parties visibles et accessibles.
- Sondage manuel systématique des boiseries à l'aide d'un poinçon.
- Utilisation d'un ciseau à bois en cas de constatation de dégradations.
- Utilisation d'une échelle en cas de nécessité.
- À l'extérieur une hachette est utilisée pour sonder le bois mort.

Représentant du propriétaire (accompagnateur) :

M. et Mme ROUSSEAU

Commentaires (Ecart par rapport à la norme, ...) :

Néant

J. – VISA et mentions :

Mention 1 : Le présent rapport n'a de valeur que pour la date de la visite et est exclusivement limité à l'état relatif à la présence de termites dans le bâtiment objet de la mission.

Mention 2 : L'intervention n'a pas eu pour but de donner un diagnostic de la résistance mécanique des bois et matériaux.

Nota 2 : Dans le cas de la présence de termites, il est rappelé l'obligation de déclaration en mairie de l'infestation prévue aux articles L.133-4 et R. 133-3 du code de la construction et de l'habitation.

Nota 3 : Conformément à l'article L-271-6 du CCH, l'opérateur ayant réalisé cet état relatif à la présence de termites n'a aucun lien de nature à porter atteinte à son impartialité et à son indépendance ni avec le propriétaire ou son mandataire qui fait appel à lui, ni avec une entreprise pouvant réaliser des travaux sur des ouvrages pour lesquels il lui est demandé d'établir cet état.

*Nota 4 : Le présent rapport est établi par une personne dont les compétences sont certifiées par **BUREAU VERITAS CERTIFICATION France 9, cours du Triangle 92800 PUTEAUX (92062) (détail sur www.info-certif.fr)***

Visite effectuée le **23/08/2022**.

Fait à **BOULAZAC ISLE MANOIRE**, le **23/08/2022**

Par : PFRIMMER Grégory



Annexe – Ordre de mission / Assurance / Attestation sur l'honneur

Aucun document n'a été mis en annexe

BUREAU VERITAS
Certification



Certificat

Attribué à

Grégory PFRIMMER

Bureau Veritas Certification certifie que les compétences de la personne mentionnée ci-dessus répondent aux exigences des arrêtés relatifs aux critères de certification de compétences ci-dessous pris en application des articles L271-6 et R 271.1 du Code de la Construction et de l'Habitation et relatifs aux critères de compétence des personnes physiques réalisant des dossiers de diagnostics techniques tels que définis à l'article L271-4 du code précité

DOMAINES TECHNIQUES

| | Références des arrêtés | Date de Certification originale | Validité du Certificat* |
|---------------------------|---|---------------------------------|-------------------------|
| Termites metropole | Arrêté du 24 Décembre 2021 définissant les critères de certification des opérateurs de diagnostic technique et des organismes de formation et d'accréditation des organismes de certification | 16/10/2022 | 15/10/2029 |
| Plomb sans mention (CREP) | Arrêté du 24 Décembre 2021 définissant les critères de certification des opérateurs de diagnostic technique et des organismes de formation et d'accréditation des organismes de certification | 16/10/2022 | 15/10/2029 |
| Gaz | Arrêté du 24 Décembre 2021 définissant les critères de certification des opérateurs de diagnostic technique et des organismes de formation et d'accréditation des organismes de certification | 28/12/2022 | 27/12/2029 |
| Amiante sans mention | Arrêté du 24 Décembre 2021 définissant les critères de certification des opérateurs de diagnostic technique et des organismes de formation et d'accréditation des organismes de certification | 30/06/2022 | 29/06/2029 |
| Amiante avec mention | Arrêté du 24 Décembre 2021 définissant les critères de certification des opérateurs de diagnostic technique et des organismes de formation et d'accréditation des organismes de certification | 30/06/2022 | 29/06/2029 |

Date : 12/07/2022

Numéro de certificat : 14771053

Laurent Croguennec, Président



* Sous réserve du respect des dispositions contractuelles et des résultats positifs des surveillances réalisées, ce certificat est valable jusqu'au : voir ci-dessus

Des informations supplémentaires concernant le périmètre de ce certificat ainsi que l'applicabilité des exigences du référentiel peuvent être obtenues en consultant l'organisme.

Pour vérifier la validité de ce certificat, vous pouvez aller sur www.bureauveritas.fr/certification-diag

Adresse de l'organisme certificateur : Bureau Veritas Certification France
Le Triangle de l'Arche, 9 cours du Triangle 92937 Paris-la-Défense CEDEX





Rapport de mission de repérage des matériaux et produits contenant de l'amiante pour l'établissement du constat établi à l'occasion de la vente d'un immeuble bâti (Listes A et B de l'annexe 13-9 du Code de la Santé publique)

Numéro de dossier : D+0822-3506

Date du repérage : 23/08/2022

Références réglementaires et normatives

| | |
|-----------------------|--|
| Textes réglementaires | Articles L. 1334-13, R. 1334-20 et 21, R. 1334-23 et 24, Annexe 13.9 du Code de la Santé Publique; Arrêtés du 12 décembre 2012 et 26 juin 2013, décret 2011-629 du 3 juin 2011, arrêté du 1 ^{er} juin 2015. |
| Norme(s) utilisée(s) | Norme NF X 46-020 d'août 2017 : Repérage des matériaux et produits contenant de l'amiante dans les immeubles bâtis |

Immeuble bâti visité

| | |
|-----------------------------------|---|
| Adresse | Rue : 20 rue de Chicago Bât., escalier, niveau, appartement n°, lot n° : , Lot numéro Non communiqué Code postal, ville : . 24750 BOULAZAC ISLE MANOIRE Section cadastrale AA, Parcelle(s) n° 328 |
| Périmètre de repérage : | AA 328 |
| Type de logement : | Maison d'habitation |
| Fonction principale du bâtiment : | Habitation (maison individuelle) |
| Date de construction : | 1986 |

Le propriétaire et le donneur d'ordre

| | |
|-------------------------|--|
| Le(s) propriétaire(s) : | Nom et prénom : M. et Mme ROUSSEAU Adresse : 20 rue de Chicago 24750 BOULAZAC ISLE MANOIRE |
| Le donneur d'ordre | Nom et prénom : M. et Mme ROUSSEAU Adresse : 20 rue de Chicago 24750 BOULAZAC ISLE MANOIRE |

Le(s) signataire(s)

| | NOM Prénom | Fonction | Organisme certification | Détail de la certification |
|---|------------------|-----------------------|---|---|
| Opérateur(s) de repérage ayant participé au repérage ----- Personne(s) signataire(s) autorisant la diffusion du rapport | PFRIMMER Grégory | Opérateur de repérage | BUREAU VERITAS CERTIFICATION France 9, cours du Triangle 92800 PUTEAUX (92062) | Obtention : 30/06/2022 Échéance : 29/06/2029 N° de certification : 14771053 |

Raison sociale de l'entreprise : **DIAG+** (Numéro SIRET : **82976090900020**)

Adresse : **Siège social: 15 rue Charles Mangold - 24000 PERIGUEUX/ Bureaux: 26 avenue du Général Leclerc - 16160 GOND PONTOUVRE / 15 rue Charles Mangold - 24000 PERIGUEUX,**

Désignation de la compagnie d'assurance : **AXA France IARD- Sphere Assurance**

Numéro de police et date de validité : **N°10176261204 - du 01/01/2022 au 01/01/2023**

Le rapport de repérage

| |
|--|
| Date d'émission du rapport de repérage : 23/08/2022, remis au propriétaire le 23/08/2022 |
| Diffusion : le présent rapport de repérage ne peut être reproduit que dans sa totalité, annexes incluses |
| Pagination : le présent rapport avec les annexes comprises, est constitué de 14 pages |

Sommaire

- 1 Les conclusions**
- 2 Le(s) laboratoire(s) d'analyses**
- 3 La mission de repérage**
 - 3.1 L'objet de la mission
 - 3.2 Le cadre de la mission
 - 3.2.1 L'intitulé de la mission
 - 3.2.2 Le cadre réglementaire de la mission
 - 3.2.3 L'objectif de la mission
 - 3.2.4 Le programme de repérage de la mission réglementaire.
 - 3.2.5 Programme de repérage complémentaire (le cas échéant)
 - 3.2.6 Le périmètre de repérage effectif
- 4 Conditions de réalisation du repérage**
 - 4.1 Bilan de l'analyse documentaire
 - 4.2 Date d'exécution des visites du repérage in situ
 - 4.3 Écarts, adjonctions, suppressions par rapport aux normes en vigueur
 - 4.4 Plan et procédures de prélèvements
- 5 Résultats détaillés du repérage**
 - 5.1 Liste des matériaux ou produits contenant de l'amiante, états de conservation, conséquences réglementaires (fiche de cotation)
 - 5.2 Liste des matériaux ou produits susceptibles de contenir de l'amiante, mais n'en contenant pas après analyse
 - 5.3 Liste des matériaux ou produits ne contenant pas d'amiante sur justificatif
- 6 Signatures**
- 7 Annexes**

1. – Les conclusions

Avertissement : les textes ont prévu plusieurs cadres réglementaires pour le repérage des matériaux ou produits contenant de l'amiante, notamment pour les cas de démolition d'immeuble. **La présente mission de repérage ne répond pas aux exigences prévues pour les missions de repérage des matériaux et produits contenant de l'amiante avant démolition d'immeuble ou avant réalisation de travaux dans l'immeuble concerné et son rapport ne peut donc pas être utilisé à ces fins.**

- 1.1. Dans le cadre de mission décrit à l'article 3.2, il n'a pas été repéré de matériaux ou produits susceptibles de contenir de l'amiante.**
- 1.2. Dans le cadre de mission décrit à l'article 3.2 les locaux ou parties de locaux, composants ou parties de composants qui n'ont pu être visités et pour lesquels des investigations complémentaires sont nécessaires afin de statuer sur la présence ou l'absence d'amiante :**

| Localisation | Parties du local | Raison |
|--------------|------------------|--------|
| Néant | - | |

2. – Le(s) laboratoire(s) d'analyses

Raison sociale et nom de l'entreprise : ... Il n'a pas été fait appel à un laboratoire d'analyse

Adresse : -

Numéro de l'accréditation Cofrac : -

3. – La mission de repérage

3.1 L'objet de la mission

Dans le cadre de la vente de l'immeuble bâti, ou de la partie d'immeuble bâti, décrit en page de couverture du présent rapport, la mission consiste à repérer dans cet immeuble, ou partie d'immeuble, certains matériaux ou produits contenant de l'amiante conformément à la législation en vigueur.

Pour s'exonérer de tout ou partie de sa garantie des vices cachés, le propriétaire vendeur annexe à la promesse de vente ou au contrat de vente le présent rapport.

3.2 Le cadre de la mission

3.2.1 L'intitulé de la mission

«Repérage en vue de l'établissement du constat établi à l'occasion de la vente de tout ou partie d'un immeuble bâti».

3.2.2 Le cadre réglementaire de la mission

L'article L 271-4 du code de la construction et de l'habitation prévoit qu' «en cas de vente de tout ou partie d'un immeuble bâti, un dossier de diagnostic technique, fourni par le vendeur, est annexé à la promesse de vente ou, à défaut de promesse, à l'acte authentique de vente. En cas de vente publique, le dossier de diagnostic technique est annexé au cahier des charges.»

Le dossier de diagnostic technique comprend, entre autres, «l'état mentionnant la présence ou l'absence de matériaux ou produits contenant de l'amiante prévu à l'article L. 1334-13 du même code».

La mission, s'inscrivant dans ce cadre, se veut conforme aux textes réglementaires de référence mentionnés en page de couverture du présent rapport.

3.2.3 L'objectif de la mission

«Le repérage a pour objectif d'identifier et de localiser les matériaux et produits contenant de l'amiante mentionnés en annexe du Code de la santé publique.»

L'Annexe du Code de la santé publique est l'annexe 13.9 (liste A et B).

3.2.4 Le programme de repérage de la mission réglementaire

Le programme de repérage est défini à minima par l'Annexe 13.9 (liste A et B) du Code de la santé publique et se limite pour une mission normale à la recherche de matériaux et produits contenant de l'amiante dans les composants et parties de composants de la construction y figurant.

En partie droite l'extrait du texte de l'Annexe 13.9

Important : Le programme de repérage de la mission de base est limitatif. Il est plus restreint que celui élaboré pour les missions de repérage de matériaux ou produits contenant de l'amiante avant démolition d'immeuble ou celui à élaborer avant réalisation de travaux.

3.2.5 Programme de repérage complémentaire (le cas échéant)

En plus du programme de repérage réglementaire, le présent rapport porte sur les parties de composants suivantes :

| Liste A | |
|---|--|
| Composant de la construction | Partie du composant à vérifier ou à sonder |
| Flocages, Calorifugeages, Faux plafonds | Flocages |
| | Calorifugeages |
| | Faux plafonds |

| Liste B | |
|--|---|
| Composant de la construction | Partie du composant à vérifier ou à sonder |
| 1. Parois verticales intérieures | |
| Murs, Cloisons "en dur" et Poteaux (périphériques et intérieurs) | Enduits projetés |
| | Revêtement dur (plaques de menuiseries) |
| | Revêtement dur (amiante-ciment) |
| | Entourages de poteaux (carton) |
| | Entourages de poteaux (amiante-ciment) |
| | Entourages de poteaux (matériau sandwich) |
| | Entourages de poteaux (carton+plâtre) |
| | Coffrage perdu |
| Cloisons (légères et préfabriquées), Gains et Coffres verticaux | Enduits projetés Panneaux de cloisons |
| 2. Planchers et plafonds | |
| Plafonds, Poutres et Charpentes, Gains et Coffres Horizontaux | Enduits projetés Panneaux collés ou vissés |
| Planchers | Dalles de sol |
| 3. Conduits, canalisations et équipements intérieurs | |
| Conduits de fluides (air, eau, autres fluides) | Conduits Enveloppes de calorifuges |
| Clapets / volets coupe-feu | Clapets coupe-feu Volets coupe-feu Rebouchage |
| Portes coupe-feu | Joints (tresses) Joints (bandes) |
| Vide-ordures | Conduits |
| 4. Eléments extérieurs | |
| Toitures | Plaques (composites) |
| | Plaques (fibres-ciment) |
| | Ardoises (composites) |
| | Ardoises (fibres-ciment) |
| | Accessoires de couvertures (composites) |
| | Accessoires de couvertures (fibres-ciment) |
| | Bardeaux bitumineux |
| Bardages et façades légères | Plaques (composites) |
| | Plaques (fibres-ciment) |
| | Ardoises (composites) |
| | Ardoises (fibres-ciment) |
| | Panneaux (composites) Panneaux (fibres-ciment) |
| Conduits en toiture et façade | Conduites d'eaux pluviales en amiante-ciment |
| | Conduites d'eaux usées en amiante-ciment |
| | Conduits de fumée en amiante-ciment |

| Composant de la construction | Partie du composant ayant été inspecté (Description) | Sur demande ou sur information |
|------------------------------|--|--------------------------------|
| Néant | - | |

3.2.6 Le périmètre de repérage effectif

Il s'agit de l'ensemble des locaux ou parties de l'immeuble concerné par la mission de repérage figurant sur le schéma de repérage joint en annexe à l'exclusion des locaux ou parties d'immeuble n'ayant pu être visités.

Descriptif des pièces visitées

**RDJ - Garage,
RDJ - Réserve,
RDJ - Buanderie,
RDJ - Réserve 2,
RDJ - Cave 1,
RDJ - Cave 2,
RDJ - Chambre été,
RDJ - WC,
RDC - Séjour cuisine,**

**RDC - Chambre 1,
RDC - Dégagement,
RDC - Chambre 2,
RDC - Chambre 3,
RDC - SDB,
RDC - WC,
Grenier,
Terrasse,
Abri couvert**

| Localisation | Description |
|----------------------|--|
| RDJ - Garage | Sol : Béton Mur : Béton Plafond : Ciment Porte : Bois |
| RDJ - Réserve | Sol : Carrelage Mur : Béton et Peinture Plafond : Plâtre et Peinture Porte : Bois |
| RDJ - Buanderie | Sol : Carrelage Mur : Plâtre et Peinture Plafond : Plâtre et Peinture Fenêtre - Porte : Bois |
| RDJ - Réserve 2 | Sol : Carrelage Mur : Plâtre et Peinture Plafond : Hourdis |
| RDJ - Cave 1 | Sol : Carrelage Mur : Crépi Plafond : Hourdis Porte : Bois |
| RDJ - Cave 2 | Sol : Lino Mur : Béton et Peinture Plafond : Hourdis Porte : Bois |
| RDJ - Chambre été | Sol : Lino Mur : Plâtre et Peinture Plafond : Plâtre et Peinture Fenêtre : Bois Porte : Bois |
| RDJ - WC | Sol : Carrelage Mur : Plâtre et Peinture Plafond : Plâtre et Peinture |
| RDC - Séjour cuisine | Sol : Carrelage Mur : Plâtre et Peinture Plafond : Poutres et Peinture Fenêtre : Bois Porte : Bois |
| RDC - Chambre 1 | Sol : Moquette Mur : Plâtre et Peinture Plafond : Poutres et Peinture Fenêtre : Bois Porte : Bois |
| RDC - Dégagement | Sol : Carrelage Mur : Plâtre et Peinture Plafond : Poutres et Peinture |
| RDC - SDB | Sol : Carrelage Mur : Plâtre et Peinture Plafond : Plâtre et Peinture Fenêtre : Bois Porte : Bois |
| RDC - Chambre 3 | Sol : Parquet flottant Mur : Plâtre et Peinture Plafond : Plâtre et Peinture Fenêtre : Bois Porte : Bois |
| RDC - Chambre 2 | Sol : Lino Mur : Plâtre et Peinture Plafond : Plâtre et Peinture Fenêtre : Bois Porte : Bois |

| Localisation | Description |
|--------------|--|
| RDC - WC | Sol : Lino Mur : Plâtre et Peinture Plafond : Plâtre et Peinture Porte : Bois |
| Grenier | Sol : Solives bois et ouate Plafond : Charpente bois traditionnelle Porte : Bois |
| Terrasse | Sol : Béton |
| Abri couvert | Sol : Béton Mur : Béton et Peinture Plafond : OSB Porte : Bois |

4. – Conditions de réalisation du repérage

4.1 Bilan de l'analyse documentaire

| Documents demandés | Documents remis |
|---|-----------------|
| Rapports concernant la recherche d'amiante déjà réalisés | - |
| Documents décrivant les ouvrages, produits, matériaux et protections physiques mises en place | - |
| Éléments d'information nécessaires à l'accès aux parties de l'immeuble bâti en toute sécurité | - |

Observations :

Néant

4.2 Date d'exécution des visites du repérage in situ

Date de la commande : 23/08/2022

Date(s) de visite de l'ensemble des locaux : 23/08/2022

Heure d'arrivée : 14 h 30

Durée du repérage : 01 h 30

Personne en charge d'accompagner l'opérateur de repérage : M. et Mme ROUSSEAU

4.3 Écarts, adjonctions, suppressions par rapport aux normes en vigueur

La mission de repérage s'est déroulée conformément aux prescriptions de la norme NF X 46-020, révision d'Août 2017.

| Observations | Oui | Non | Sans Objet |
|--|-----|-----|------------|
| Plan de prévention réalisé avant intervention sur site | - | - | X |
| Vide sanitaire accessible | | | X |
| Combles ou toiture accessibles et visitables | | | X |

4.4 Plan et procédures de prélèvements

Aucun prélèvement n'a été réalisé.

5. – Résultats détaillés du repérage

5.1 Liste des matériaux ou produits contenant de l'amiante, états de conservation, conséquences réglementaires (fiche de cotation)

Matériaux ou produits contenant de l'amiante

| Localisation | Identifiant + Description | Conclusion (justification) | Etat de conservation** et préconisations* |
|--------------|---------------------------|----------------------------|---|
| Néant | - | | |

* Un détail des conséquences réglementaires et recommandations est fournis en annexe 7.4 de ce présent rapport

** détails fournis en annexe 7.3 de ce présent rapport

5.2 Listes des matériaux et produits ne contenant pas d'amiante après analyse

| Localisation | Identifiant + Description |
|--------------|---------------------------|
| Néant | - |

5.3 Liste des matériaux ou produits (liste A et B) ne contenant pas d'amiante sur justificatif

| Localisation | Identifiant + Description |
|--------------|---------------------------|
| Néant | - |

6. – Signatures

Nota : Le présent rapport est établi par une personne dont les compétences sont certifiées par **BUREAU VERITAS CERTIFICATION France** 9, cours du Triangle 92800 PUTEAUX (92062) (détail sur www.info-certif.fr)

Fait à **BOULAZAC ISLE MANOIRE**, le **23/08/2022**

Par : **PFRIMMER Grégory**



ANNEXES**Au rapport de mission de repérage n° D+0822-3506****Informations conformes à l'annexe III de l'arrêté du 12 décembre 2012**

Les maladies liées à l'amiante sont provoquées par l'inhalation des fibres. Toutes les variétés d'amiante sont classées comme substances cancérigènes avérées pour l'homme. L'inhalation de fibres d'amiante est à l'origine de cancers (mésothéliomes, cancers broncho-pulmonaires) et d'autres pathologies non cancéreuses (épanchements pleuraux, plaques pleurales).

L'identification des matériaux et produits contenant de l'amiante est un préalable à l'évaluation et à la prévention des risques liés à l'amiante. Elle doit être complétée par la définition et la mise en œuvre de mesures de gestion adaptées et proportionnées pour limiter l'exposition des occupants présents temporairement ou de façon permanente dans l'immeuble. L'information des occupants présents temporairement ou de façon permanente est un préalable essentiel à la prévention du risque d'exposition à l'amiante.

Il convient donc de veiller au maintien du bon état de conservation des matériaux et produits contenant de l'amiante afin de remédier au plus tôt aux situations d'usure anormale ou de dégradation.

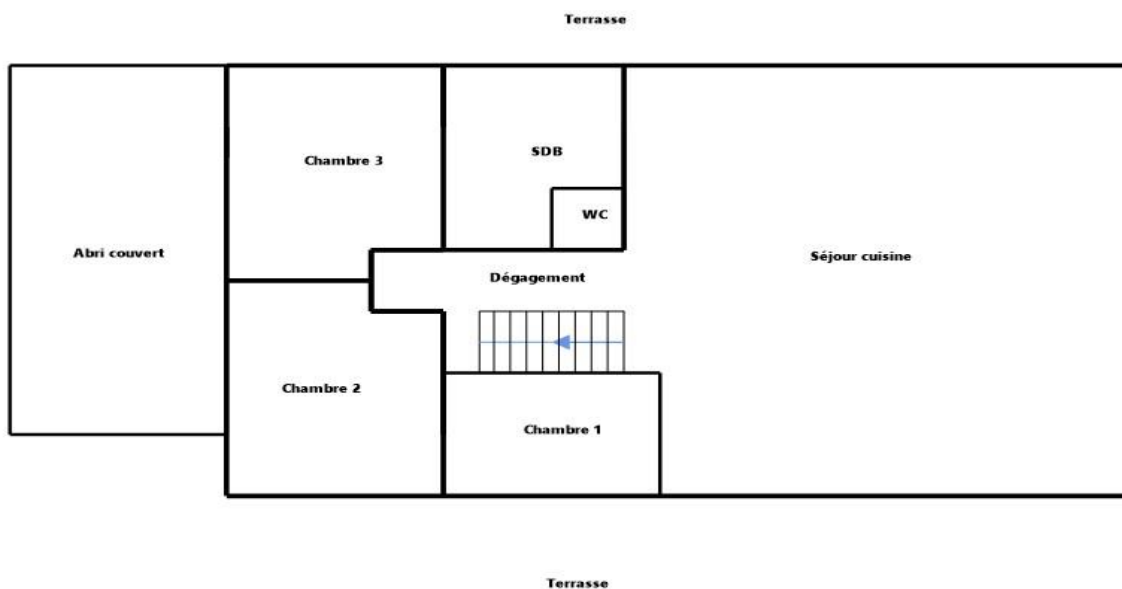
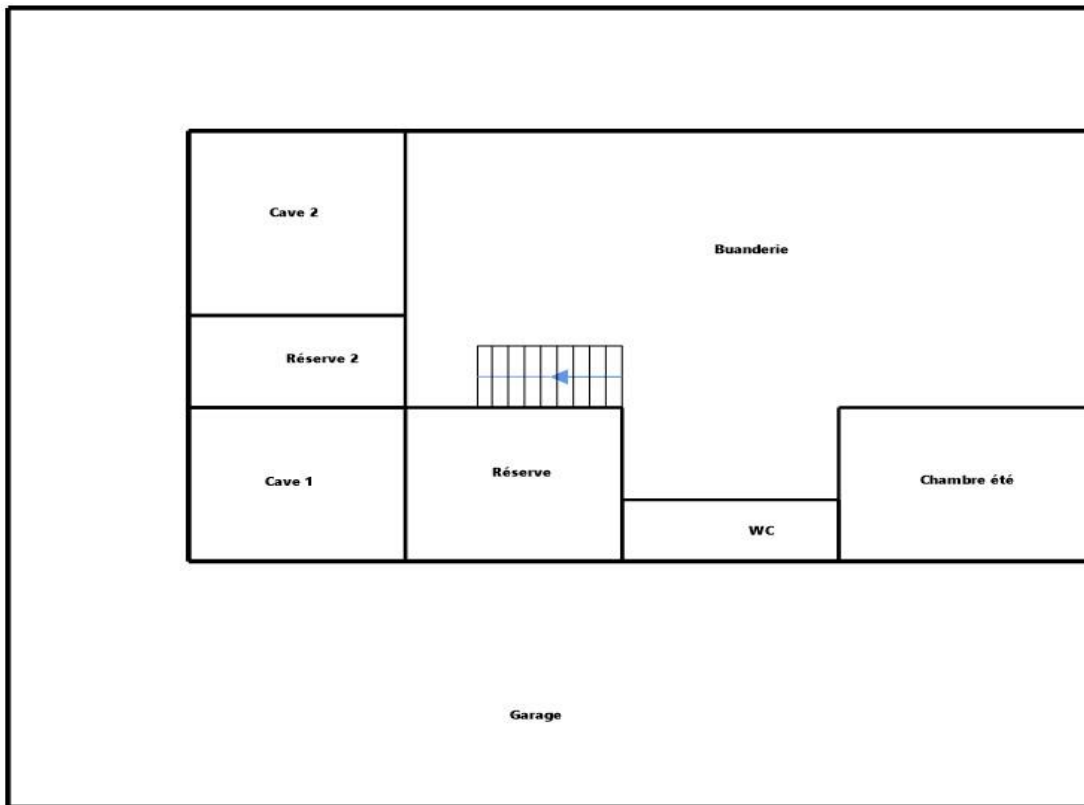
Il conviendra de limiter autant que possible les interventions sur les matériaux et produits contenant de l'amiante qui ont été repérés et de faire appel aux professionnels qualifiés, notamment dans le cas de retrait ou de confinement de ce type de matériau ou produit.

Enfin, les déchets contenant de l'amiante doivent être éliminés dans des conditions strictes.













Renseignez-vous auprès de votre mairie ou de votre préfecture. Pour connaître les centres d'élimination près de chez vous, consultez la base de données « déchets » gérée par l'ADEME, directement accessible sur le site internet www.sinoe.org.

Sommaire des annexes**7 Annexes****7.1 Schéma de repérage****7.2 Rapports d'essais****7.3 Grilles réglementaires d'évaluation de l'état de conservation des matériaux et produits contenant de l'amiante****7.4 Conséquences réglementaires et recommandations****7.5 Recommandations générales de sécurité****7.6 Documents annexés au présent rapport**

7.1 - Annexe - Schéma de repérage



Légende

| | | | | |
|---|--|---|---------------------------------|---|
|  | Conduit en fibro-ciment |  | Dalles de sol | Nom du propriétaire : M. et Mme ROUSSEAU Adresse du bien : 20 rue de Chicago 24750 BOULAZAC ISLE MANOIRE |
|  | Conduit autre que fibro-ciment |  | Carrelage | |
|  | Brides |  | Colle de revêtement | |
|  | Dépôt de Matériaux contenant de l'amiante |  | Dalles de faux-plafond | |
|  | Matériau ou produit sur lequel un doute persiste |  | Toiture en fibro-ciment | |
|  | Présence d'amiante |  | Toiture en matériaux composites | |

Aucune photo/illustration n'a été jointe à ce rapport.

7.2 - Annexe - Rapports d'essais

Identification des prélèvements :

| Identifiant et prélèvement | Localisation | Composant de la construction | Parties du composant | Description |
|----------------------------|--------------|------------------------------|----------------------|-------------|
| - | - | - | - | - |

Copie des rapports d'essais :

Aucun rapport d'essai n'a été fourni ou n'est disponible

7.3 - Annexe - Evaluation de l'état de conservation des matériaux et produits contenant de l'amiante

Grilles d'évaluation de l'état de conservation des matériaux ou produit de la liste A

Aucune évaluation n'a été réalisée

Critères d'évaluation de l'état de conservation des matériaux ou produit de la liste A

1. Classification des différents degrés d'exposition du produit aux circulations d'air

| Fort | Moyen | Faible |
|--|---|---|
| 1° Il n'existe pas de système spécifique de ventilation, la pièce ou la zone homogène évaluée est ventilée par ouverture des fenêtres. ou 2° Le faux plafond se trouve dans un local qui présente une (ou plusieurs) façade(s) ouverte(s) sur l'extérieur susceptible(s) de créer des situations à forts courants d'air, ou | 1° Il existe un système de ventilation par insufflation d'air dans le local et l'orientation du jet est telle que celui-ci n'affecte pas directement le faux plafond contenant de l'amiante, ou 2° Il existe un système de ventilation avec reprise(s) d'air au niveau du faux plafond (système de ventilation à double flux). | 1° Il n'existe ni ouvrant ni système de ventilation spécifique dans la pièce ou la zone évaluée, ou 2° Il existe dans la pièce ou la zone évaluée, un système de ventilation par extraction dont la reprise d'air est éloignée du faux plafond contenant de l'amiante. |

| | | |
|--|--|--|
| 3° Il existe un système de ventilation par insufflation d'air dans le local et l'orientation du jet d'air est telle que celui-ci affecte directement le faux plafond contenant de l'amiante. | | |
|--|--|--|

2. Classification des différents degrés d'exposition du produit aux chocs et vibrations

| Fort | Moyen | Faible |
|---|---|---|
| L'exposition du produit aux chocs et vibrations sera considérée comme forte dans les situations où l'activité dans le local ou à l'extérieur engendre des vibrations, ou rend possible les chocs directs avec le faux plafond contenant de l'amiante (ex : hall industriel, gymnase, discothèque...). | L'exposition du produit aux chocs et vibrations sera considérée comme moyenne dans les situations où le faux plafond contenant de l'amiante n'est pas exposé aux dommages mécaniques mais se trouve dans un lieu très fréquenté (ex : supermarché, piscine, théâtre,...). | L'exposition du produit aux chocs et vibrations sera considérée comme faible dans les situations où le faux plafond contenant de l'amiante n'est pas exposé aux dommages mécaniques, n'est pas susceptible d'être dégradé par les occupants ou se trouve dans un local utilisé à des activités tertiaires passives. |

Grilles d'évaluation de l'état de conservation des matériaux ou produit de la liste B

Aucune évaluation n'a été réalisée

Critères d'évaluation de l'état de conservation des matériaux ou produit de la liste B

1. Classification des niveaux de risque de dégradation ou d'extension de la dégradation du matériau.

| Risque faible de dégradation ou d'extension de dégradation | Risque de dégradation ou d'extension à terme de la dégradation | Risque de dégradation ou d'extension rapide de la dégradation |
|---|--|---|
| L'environnement du matériau contenant de l'amiante ne présente pas ou très peu de risque pouvant entraîner à terme, une dégradation ou une extension de la dégradation du matériau. | L'environnement du matériau contenant de l'amiante présente un risque pouvant entraîner à terme, une dégradation ou une extension de la dégradation du matériau. | L'environnement du matériau contenant de l'amiante présente un risque important pouvant entraîner rapidement, une dégradation ou une extension de la dégradation du matériau. |

Légende : EP = évaluation périodique ; AC1 = action corrective de premier niveau ; AC2 = action corrective de second niveau.

L'évaluation du risque de dégradation lié à l'environnement du matériau ou produit prend en compte :

- Les agressions physiques intrinsèques au local (ventilation, humidité, etc...) selon que le risque est probable ou avéré ;
- La sollicitation des matériaux ou produits liée à l'activité des locaux, selon qu'elle est exceptionnelle/faible ou quotidienne/forte.

Elle ne prend pas en compte certains facteurs fluctuants d'aggravation de la dégradation des produits et matériaux, comme la fréquence d'occupation du local, la présence d'animaux nuisibles, l'usage réel des locaux, un défaut d'entretien des équipements, etc...

7.4 - Annexe - Conséquences réglementaires et recommandations

Conséquences réglementaires suivant l'état de conservation des matériaux ou produit de la liste A

Article R1334-27 : En fonction du résultat du diagnostic obtenu à partir de la grille d'évaluation de l'arrêté du 12 décembre 2012, le propriétaire met en œuvre les préconisations mentionnées à l'article R1334-20 selon les modalités suivantes :

Score 1 – L'évaluation périodique de l'état de conservation de ces matériaux et produits de la liste A contenant de l'amiante est effectué dans un délai maximal de trois ans à compter de la date de remise au propriétaire du rapport de repérage ou des résultats de la dernière évaluation de l'état de conservation, ou à l'occasion de toute modification substantielle de l'ouvrage et de son usage. La personne ayant réalisé cette évaluation en remet les résultats au propriétaire contre accusé de réception.

Score 2 – La mesure d'empoussièrement dans l'air est effectuée dans les conditions définies à l'article R1334-25, dans un délai de trois mois à compter de la date de remise au propriétaire du rapport de repérage ou des résultats de la dernière évaluation de l'état de conservation. L'organisme qui réalise les prélèvements d'air remet les résultats des mesures d'empoussièrement au propriétaire contre accusé de réception.

Score 3 – Les travaux de confinement ou de retrait de l'amiante sont mis en œuvre selon les modalités prévues à l'article R. 1334-29.

Article R1334-28 : Si le niveau d'empoussièrement mesuré dans l'air en application de l'article R1334-27 est inférieur ou égal à la valeur de cinq fibres par litre, le propriétaire fait procéder à l'évaluation périodique de l'état de conservation des matériaux et produits de la liste A contenant de l'amiante prévue à l'article R1334-20, dans un délai maximal de trois ans à compter de la date de remise des résultats des mesures d'empoussièrement ou à l'occasion de toute modification substantielle de l'ouvrage ou de son usage.

Si le niveau d'empoussièrement mesuré dans l'air en application de l'article R1334-27 est supérieur à cinq fibres par litre, le propriétaire fait procéder à des travaux de confinement ou de retrait de l'amiante, selon les modalités prévues à l'article R1334-29.

Article R1334-29 : Les travaux précités doivent être achevés dans un délai de trente-six mois à compter de la date à laquelle sont remis au propriétaire le rapport de repérage ou les résultats des mesures d'empoussièrement ou de la dernière évaluation de l'état de conservation.

Pendant la période précédant les travaux, des mesures conservatoires appropriées doivent être mises en œuvre afin de réduire l'exposition des occupants et de la maintenir au niveau le plus bas possible, et dans tous les cas à un niveau d'empoussièrement inférieur à cinq fibres par litre. Les mesures conservatoires ne doivent conduire à aucune sollicitation des matériaux et produits concernés par les travaux.

Le propriétaire informe le préfet du département du lieu d'implantation de l'immeuble concerné, dans un délai de deux mois à compter de la date à laquelle sont remis le rapport de repérage ou les résultats des mesures d'empoussièrement ou de la dernière évaluation de l'état de conservation, des mesures conservatoires mises en œuvre, et, dans un délai de douze mois, des travaux à réaliser et de l'échéancier proposé.

Article R.1334-29-3 :

I) A l'issue des travaux de retrait ou de confinement de matériaux et produits de la liste A mentionnés à l'article R.1334-29, le propriétaire fait procéder par une personne mentionnée au premier alinéa de l'article R.1334-23, avant toute restitution des locaux traités, à un examen visuel de l'état des surfaces traitées. Il fait également procéder, dans les conditions définies à l'article R.1334-25, à une mesure du niveau d'empoussièrement dans l'air après démantèlement du dispositif de confinement. Ce niveau doit être inférieur ou égal à cinq fibres par litre.

II) Si les travaux ne conduisent pas au retrait total des matériaux et produits de la liste A contenant de l'amiante, il est procédé à une évaluation périodique de l'état de conservation de ces matériaux et produits résiduels dans les conditions prévues par l'arrêté mentionné à l'article R.1334-20, dans un délai maximal de trois ans à compter de la date à laquelle sont remis les résultats du contrôle ou à l'occasion de toute modification substantielle de l'ouvrage ou de son usage.

III) Lorsque des travaux de retrait ou de confinement de matériaux et produits de la liste B contenant de l'amiante sont effectués à l'intérieur de bâtiment occupés ou fréquentés, le propriétaire fait procéder, avant toute restitution des locaux traités, à l'examen visuel et à la mesure d'empoussièrement dans l'air mentionnée au premier alinéa du présent article.

Détail des préconisations suivant l'état de conservation des matériaux ou produit de la liste B

- Réalisation d'une « évaluation périodique »**, lorsque le type de matériau ou produit concerné contenant de l'amiante, la nature et l'étendue des dégradations qu'il présente et l'évaluation du risque de dégradation ne conduisent pas à conclure à la nécessité d'une action de protection immédiate sur le matériau ou produit, consistant à :
 - Contrôler périodiquement que l'état de dégradation des matériaux et produits concernés ne s'aggrave pas et, le cas échéant, que leur protection demeure en bon état de conservation ;
 - Rechercher, le cas échéant, les causes de dégradation et prendre les mesures appropriées pour les supprimer.
- Réalisation d'une « action corrective de premier niveau »**, lorsque le type de matériau ou produit concerné contenant de l'amiante, la nature et l'étendue des dégradations et l'évaluation du risque de dégradation conduisent à conclure à la nécessité d'une action de remise en état limitée au remplacement, au recouvrement ou à la protection des seuls éléments dégradés, consistant à :
 - Rechercher les causes de la dégradation et définir les mesures correctives appropriées pour les supprimer ; b) Procéder à la mise en œuvre de ces mesures correctives afin d'éviter toute nouvelle dégradation et, dans l'attente, prendre les mesures de protection appropriées afin de limiter le risque de dispersion des fibres d'amiante ;
 - Veiller à ce que les modifications apportées ne soient pas de nature à aggraver l'état des autres matériaux et produits contenant de l'amiante restant accessibles dans la même zone ;
 - Contrôler périodiquement que les autres matériaux et produits restant accessibles ainsi que, le cas échéant, leur protection demeurent en bon état de conservation.Il est rappelé l'obligation de faire appel à une entreprise certifiée pour le retrait ou le confinement.
- Réalisation d'une « action corrective de second niveau »**, qui concerne l'ensemble d'une zone, de telle sorte que le matériau ou produit ne soit plus soumis à aucune agression ni dégradation, consistant à :
 - Prendre, tant que les mesures mentionnées au c (paragraphe suivant) n'ont pas été mises en place, les mesures conservatoires appropriées pour limiter le risque de dégradation et la dispersion des fibres d'amiante. Cela peut consister à adapter, voire condamner l'usage des locaux concernés afin d'éviter toute exposition et toute dégradation du matériau ou produit contenant de l'amiante. Durant les mesures conservatoires, et afin de vérifier que celles-ci sont adaptées, une mesure d'empoussièrement est réalisée, conformément aux dispositions du code de la santé publique ;
 - Procéder à une analyse de risque complémentaire, afin de définir les mesures de protection ou de retrait les plus adaptées, prenant en compte l'intégralité des matériaux et produits contenant de l'amiante dans la zone concernée ;
 - Mettre en œuvre les mesures de protection ou de retrait définies par l'analyse de risque ;
 - Contrôler périodiquement que les autres matériaux et produits restant accessibles, ainsi que leur protection, demeurent en bon état de conservation.En fonction des situations particulières rencontrées lors de l'évaluation de l'état de conservation, des compléments et précisions à ces recommandations sont susceptibles d'être apportées.

7.5 - Annexe - Recommandations générales de sécurité

L'identification des matériaux et produits contenant de l'amiante est un préalable à l'évaluation et à la prévention des risques liés à la présence d'amiante dans un bâtiment. Elle doit être complétée par la définition et la mise en œuvre de mesures de gestion adaptées et proportionnées pour limiter l'exposition des occupants présents temporairement ou de façon permanente dans le bâtiment et des personnes appelées à intervenir sur les matériaux ou produits contenant de l'amiante. Les recommandations générales de sécurité définies ci-après rappellent les règles de base destinées à prévenir les expositions. Le propriétaire (ou, à défaut, l'exploitant) de l'immeuble concerné adapte ces recommandations aux particularités de chaque bâtiment et de ses conditions d'occupation ainsi qu'aux situations particulières rencontrées. Ces recommandations générales de sécurité ne se substituent en aucun cas aux obligations réglementaires existantes en matière de prévention des risques pour la santé et la sécurité des travailleurs, inscrites dans le code du travail.

1. Informations générales

a) Dangerosité de l'amiante

Les maladies liées à l'amiante sont provoquées par l'inhalation des fibres. Toutes les variétés d'amiante sont classées comme substances cancérigènes avérées pour l'homme. Elles sont à l'origine de cancers qui peuvent atteindre soit la plèvre qui entoure les poumons (mésotéliomes), soit les bronches et/ou les poumons (cancers broncho-pulmonaires). Ces lésions surviennent longtemps (souvent entre 20 à 40 ans) après le début de l'exposition à l'amiante. Le Centre international de recherche sur le cancer (CIRC) a également établi récemment un lien entre exposition à l'amiante et cancers du larynx et des ovaires. D'autres pathologies, non cancéreuses, peuvent également survenir en lien avec une exposition à l'amiante. Il s'agit exceptionnellement d'épanchements pleuraux (liquide dans la plèvre) qui peuvent être récidivants ou de plaques pleurales (qui épaississent la plèvre). Dans le cas d'empoussièrement important, habituellement d'origine professionnelle, l'amiante peut provoquer une sclérose (asbestose) qui réduira la capacité respiratoire et peut dans les cas les plus graves produire une insuffisance respiratoire parfois mortelle. Le risque de cancer du poumon peut être majoré par l'exposition à d'autres agents cancérigènes, comme la fumée du tabac.

b) Présence d'amiante dans des matériaux et produits en bon état de conservation

L'amiante a été intégré dans la composition de nombreux matériaux utilisés notamment pour la construction. En raison de son caractère cancérigène, ses usages ont été restreints progressivement à partir de 1977, pour aboutir à une interdiction totale en 1997. En fonction de leur caractéristique, les matériaux et produits contenant de l'amiante peuvent libérer des fibres d'amiante en cas d'usure ou lors d'interventions mettant en cause l'intégrité du matériau ou produit (par exemple perçage, ponçage, découpe, friction...). Ces situations peuvent alors conduire à des expositions importantes si des mesures de protection renforcées ne sont pas prises.

Pour rappel, les matériaux et produits répertoriés aux listes A et B de l'annexe 13-9 du code de la santé publique font l'objet d'une évaluation de l'état de conservation dont les modalités sont définies par arrêté. Il convient de suivre les recommandations émises par les opérateurs de repérage dits « diagnostiqueurs » pour la gestion des matériaux ou produits repérés. De façon générale, il est important de veiller au maintien en bon état de conservation des matériaux et produits contenant de l'amiante et de remédier au plus tôt aux situations d'usure anormale ou de dégradation de ceux-ci.

2. Intervention de professionnels soumis aux dispositions du code du travail

Il est recommandé aux particuliers d'éviter dans la mesure du possible toute intervention directe sur des matériaux et produits contenant de l'amiante et de faire appel à des professionnels compétents dans de telles situations.

Les entreprises réalisant des opérations sur matériaux et produits contenant de l'amiante sont soumises aux dispositions des articles R. 4412-94 à R. 4412-148 du code du travail. Les entreprises qui réalisent des travaux de retrait ou de confinement de matériaux et produits contenant de l'amiante doivent en particulier être certifiées dans les conditions prévues à l'article R. 4412-129. Cette certification est obligatoire à partir du 1er juillet 2013 pour les entreprises effectuant des travaux de retrait sur l'enveloppe extérieure des immeubles bâtis et à partir du 1er juillet 2014 pour les entreprises de génie civil.

Des documents d'information et des conseils pratiques de prévention adaptés sont disponibles sur le site Travailler-mieux (<http://www.travailler-mieux.gouv.fr>) et sur le site de l'Institut national de recherche et de sécurité pour la prévention des accidents du travail et des maladies professionnelles (<http://www.inrs.fr>).

3. Recommandations générales de sécurité

Il convient d'éviter au maximum l'émission de poussières notamment lors d'interventions ponctuelles non répétées, par exemple :

- perçage d'un mur pour accrocher un tableau ;
- remplacement de joints sur des matériaux contenant de l'amiante ;
- travaux réalisés à proximité d'un matériau contenant de l'amiante en bon état, par exemple des interventions légères dans des boîtiers électriques, sur des gaines ou des circuits situés sous un flocage sans action directe sur celui-ci, de remplacement d'une vanne sur une canalisation calorifugée à l'amiante.

L'émission de poussières peut être limitée par humidification locale des matériaux contenant de l'amiante en prenant les mesures nécessaires pour éviter tout risque électrique et/ou en utilisant de préférence des outils manuels ou des outils à vitesse lente.

Le port d'équipements adaptés de protection respiratoire est recommandé. Le port d'une combinaison jetable permet d'éviter la propagation de fibres d'amiante en dehors de la zone de travail. Les combinaisons doivent être jetées après chaque utilisation.

Des informations sur le choix des équipements de protection sont disponibles sur le site internet amiante de l'INRS à l'adresse suivante : www.amiante.inrs.fr. De plus, il convient de disposer d'un sac à déchets à proximité immédiate de la zone de travail et d'une éponge ou d'un chiffon humide de nettoyage.

4. Gestion des déchets contenant de l'amiante

Les déchets de toute nature contenant de l'amiante sont des déchets dangereux. A ce titre, un certain nombre de dispositions réglementaires, dont les principales sont rappelées ci-après, encadrent leur élimination.

Lors de travaux conduisant à un désamiantage de tout ou partie de l'immeuble, la personne pour laquelle les travaux sont réalisés, c'est-à-dire les maîtres d'ouvrage, en règle générale les propriétaires, ont la responsabilité de la bonne gestion des déchets produits, conformément aux dispositions de l'article L. 541-2 du code de l'environnement. Ce sont les producteurs des déchets au sens du code de l'environnement.

Les déchets liés au fonctionnement d'un chantier (équipements de protection, matériel, filtres, bâches, etc.) sont de la responsabilité de l'entreprise qui réalise les travaux.

a. Conditionnement des déchets

Les déchets de toute nature susceptibles de libérer des fibres d'amiante sont conditionnés et traités de manière à ne pas provoquer d'émission de poussières. Ils sont ramassés au fur et à mesure de leur production et conditionnés dans des emballages appropriés et fermés, avec apposition de l'étiquetage prévu par le décret no 88-466 du 28 avril 1988 relatif aux produits contenant de l'amiante et par le code de l'environnement notamment ses articles R. 551-1 à R. 551-13 relatifs aux dispositions générales relatives à tous les ouvrages d'infrastructures en matière de stationnement, chargement ou déchargement de matières dangereuses.

Les professionnels soumis aux dispositions du code du travail doivent procéder à l'évacuation des déchets, hors du chantier, aussitôt que possible, dès que le volume le justifie après décontamination de leurs emballages.

b. Apport en déchèterie

Environ 10 % des déchèteries acceptent les déchets d'amiante lié à des matériaux inertes ayant conservé leur intégrité provenant de ménages, voire d'artisans. Tout autre déchet contenant de l'amiante est interdit en déchèterie.

A partir du 1er janvier 2013, les exploitants de déchèterie ont l'obligation de fournir aux usagers les emballages et l'étiquetage appropriés aux déchets d'amiante.

c. Filières d'élimination des déchets

Les matériaux contenant de l'amiante ainsi que les équipements de protection (combinaison, masque, gants...) et les déchets issus du nettoyage (chiffon...) sont des déchets dangereux. En fonction de leur nature, plusieurs filières d'élimination peuvent être envisagées.

Les déchets contenant de l'amiante lié à des matériaux inertes ayant conservé leur intégrité peuvent être éliminés dans des installations de stockage de déchets non dangereux si ces installations disposent d'un casier de stockage dédié à ce type de déchets.

Tout autre déchet amianté doit être éliminé dans une installation de stockage pour déchets dangereux ou être vitrifiés. En particulier, les déchets liés au fonctionnement du chantier, lorsqu'ils sont susceptibles d'être contaminés par de l'amiante, doivent être éliminés dans une installation de stockage pour déchets dangereux ou être vitrifiés.

d. Information sur les déchèteries et les installations d'élimination des déchets d'amiante

Les informations relatives aux déchèteries acceptant des déchets d'amiante lié et aux installations d'élimination des déchets d'amiante peuvent être obtenues auprès :

- de la préfecture ou de la direction régionale de l'environnement, de l'aménagement et du logement (direction régionale et interdépartementale de l'environnement et de l'énergie en Ile-de-France) ou de la direction de l'environnement, de l'aménagement et du logement ;
- du conseil général (ou conseil régional en Ile-de-France) au regard de ses compétences de planification sur les déchets dangereux ;
- de la mairie ;
- ou sur la base de données « déchets » gérée par l'Agence de l'environnement et de la maîtrise de l'énergie, directement accessible sur internet à l'adresse suivante : www.sinoe.org.

e. Traçabilité

Le producteur des déchets remplit un bordereau de suivi des déchets d'amiante (BSDA, CERFA no 11861). Le formulaire CERFA est

téléchargeable sur le site du ministère chargé de l'environnement. Le propriétaire recevra l'original du bordereau rempli par les autres intervenants (entreprise de travaux, transporteur, exploitant de l'installation de stockage ou du site de vitrification).

Dans tous les cas, le producteur des déchets devra avoir préalablement obtenu un certificat d'acceptation préalable lui garantissant l'effectivité d'une filière d'élimination des déchets.

Par exception, le bordereau de suivi des déchets d'amiante n'est pas imposé aux particuliers voire aux artisans qui se rendent dans une déchèterie pour y déposer des déchets d'amiante lié à des matériaux inertes ayant conservé leur intégrité. Ils ne doivent pas remplir un bordereau de suivi de déchets d'amiante, ce dernier étant élaboré par la déchèterie.

7.6 - Annexe - Autres documents

BUREAU VERITAS
Certification



Certificat

Attribué à

Grégory PFRIMMER

Bureau Veritas Certification certifie que les compétences de la personne mentionnée ci-dessus répondent aux exigences des arrêtés relatifs aux critères de certification de compétences ci-dessous pris en application des articles L271-6 et R 271.1 du Code la Construction et de l'Habitation et relatifs aux critères de compétence des personnes physiques réalisant des dossiers de diagnostics techniques tels que définis à l'article L271-4 du code précité

DOMAINES TECHNIQUES

| | Références des arrêtés | Date de Certification originale | Validité du Certificat* |
|---------------------------|---|---------------------------------|-------------------------|
| Termites metropole | Arrêté du 24 Décembre 2021 définissant les critères de certification des opérateurs de diagnostic technique et des organismes de formation et d'accréditation des organismes de certification | 16/10/2022 | 15/10/2029 |
| Plomb sans mention (CREP) | Arrêté du 24 Décembre 2021 définissant les critères de certification des opérateurs de diagnostic technique et des organismes de formation et d'accréditation des organismes de certification | 16/10/2022 | 15/10/2029 |
| Gaz | Arrêté du 24 Décembre 2021 définissant les critères de certification des opérateurs de diagnostic technique et des organismes de formation et d'accréditation des organismes de certification | 28/12/2022 | 27/12/2029 |
| Amiante sans mention | Arrêté du 24 Décembre 2021 définissant les critères de certification des opérateurs de diagnostic technique et des organismes de formation et d'accréditation des organismes de certification | 30/06/2022 | 29/06/2029 |
| Amiante avec mention | Arrêté du 24 Décembre 2021 définissant les critères de certification des opérateurs de diagnostic technique et des organismes de formation et d'accréditation des organismes de certification | 30/06/2022 | 29/06/2029 |

Date : 12/07/2022

Numéro de certificat : 14771053

Laurent Croguennec, Président

* Sous réserve du respect des dispositions contractuelles et des résultats positifs des surveillances réalisées, ce certificat est valable jusqu'au : voir ci-dessus

Des informations supplémentaires concernant le périmètre de ce certificat ainsi que l'applicabilité des exigences du référentiel peuvent être obtenues en consultant l'organisme.

Pour vérifier la validité de ce certificat, vous pouvez aller sur www.bureauveritas.fr/certification-diaq

Adresse de l'organisme certificateur : Bureau Veritas Certification France
Le Triangle de l'Arche, 9 cours du Triangle 92937 Paris-la-Défense CEDEX



Aucun autre document n'a été fourni ou n'est disponible

Ce document vous permet de savoir si votre logement est économe en énergie et préserve le climat. Il vous donne également des pistes pour améliorer ses performances et réduire vos factures. Pour en savoir plus : <https://www.ecologie.gouv.fr/diagnostic-performance-energetique-dpe>

Adresse : **20 rue de Chicago**
24750 BOULAZAC ISLE MANOIRE

Type de bien : Maison Individuelle
Année de construction : 1983 - 1988
Surface habitable : **104 m²**

Propriétaire : M. et Mme ROUSSEAU
Adresse : 20 rue de Chicago 24750 BOULAZAC ISLE MANOIRE

Performance énergétique et climatique



Le niveau de consommation énergétique dépend de l'isolation du logement et de la performance des équipements.
Pour l'améliorer, voir pages 4 à 6

Ce logement émet 738 kg de CO₂ par an, soit l'équivalent de 3 823 km parcourus en voiture.

Le niveau d'émissions dépend principalement des types d'énergies utilisées (bois, électricité, gaz, fioul, etc.)

Estimation des coûts annuels d'énergie du logement

Les coûts sont estimés en fonction des caractéristiques de votre logement et pour une utilisation standard sur 5 usages (chauffage, eau chaude sanitaire, climatisation, éclairage, auxiliaires) voir p.3 pour voir les détails par poste.



entre **1 370 €** et **1 900 €** par an

Prix moyens des énergies indexés au 1er janvier 2021 (abonnements compris)

Comment réduire ma facture d'énergie ? Voir p. 3

Informations diagnostiqueur

DIAG+

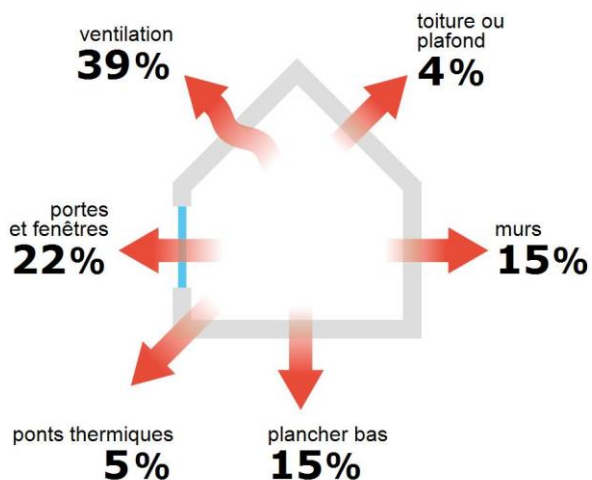
Siège social: 15 rue Charles Mangold - 24000 PERIGUEUX/ Bureaux: 26 avenue du Général Leclerc - 16160 GOND PONTouvre / 15 rue Charles Mangold - 24000 PERIGUEUX

tel : 0553095617/0517200336 /

Diagnostiqueur : PFRIMMER Grégory
Email : angouleme@diag-plus.net / contact@diag-plus.net
N° de certification : 8051658
Organisme de certification : BUREAU VERITAS CERTIFICATION France



Schéma des déperditions de chaleur



Performance de l'isolation




Système de ventilation en place



VMC SF Auto réglable de 2001 à 2012

Confort d'été (hors climatisation)*



Les caractéristiques de votre logement améliorant le confort d'été :



logement traversant



fenêtres équipées de volets extérieurs



toiture isolée

Production d'énergies renouvelables

Ce logement n'est pas encore équipé de systèmes de production d'énergie renouvelable.

Diverses solutions existent :



pompe à chaleur



chauffe-eau thermodynamique



panneaux solaires photovoltaïques



panneaux solaires thermiques



géothermie
















réseau de chaleur ou de froid vertueux



chauffage au bois

*Le niveau de confort d'été présenté ici s'appuie uniquement sur les caractéristiques de votre logement (la localisation n'est pas prise en compte).

Montants et consommations annuels d'énergie

| Usage | Consommation d'énergie (en kWh énergie primaire) | | Frais annuels d'énergie (fourchette d'estimation*) | Répartition des dépenses |
|---|--|---------------------------------------|---|--|
|  chauffage |  Electrique | 16 422 (7 140 é.f.) | entre 1 010 € et 1 380 € |  73 % |
|  eau chaude |  Electrique | 4 359 (1 895 é.f.) | entre 260 € et 370 € |  19 % |
|  refroidissement | | | | 0 % |
|  éclairage |  Electrique | 472 (205 é.f.) | entre 20 € et 40 € |  2 % |
|  auxiliaires |  Electrique | 1 310 (569 é.f.) | entre 80 € et 110 € |  6 % |
| énergie totale pour les usages recensés : | | 22 563 kWh (9 810 kWh é.f.) | entre 1 370 € et 1 900 € par an | |

Pour rester dans cette fourchette d'estimation, voir les recommandations d'usage ci-dessous

Conventionnellement, ces chiffres sont donnés pour une température de chauffage de 19° réduite à 16°C la nuit ou en cas d'absence du domicile, une climatisation réglée à 28° (si présence de clim), et une consommation d'eau chaude de 112ℓ par jour.

é.f. → énergie finale

Prix moyens des énergies indexés au 1er janvier 2021 (abonnements compris)

▲ Seules les consommations d'énergie nécessaires au chauffage, à la climatisation, à la production d'eau chaude sanitaire, à l'éclairage et aux auxiliaires (ventilateurs, pompes) sont prises en compte dans cette estimation. Les consommations liées aux autres usages (électroménager, appareils électroniques...) ne sont pas comptabilisées.

▲ Les factures réelles dépendront de nombreux facteurs : prix des énergies, météo de l'année (hiver froid ou doux...), nombre de personnes dans le logement et habitudes de vie, entretien des équipements....

Recommandations d'usage pour votre logement

Quelques gestes simples pour maîtriser votre facture d'énergie :



Température recommandée en hiver → 19°C

Chauffer à 19°C plutôt que 21°C c'est -22% sur votre facture **soit -328€ par an**

Astuces


- Diminuez le chauffage quand vous n'êtes pas là.
- Chauffez les chambres à 17° la nuit.



Si climatisation, température recommandée en été → 28°C

Astuces

- Fermez les fenêtres et volets la journée quand il fait chaud.
- Aérez votre logement la nuit.



Consommation recommandée → 112ℓ/jour d'eau chaude à 40°C

46ℓ consommés en moins par jour, c'est -23% sur votre facture **soit -93€ par an**

Astuces

- Installez des mousseurs d'eau sur les robinets et un pommeau à faible débit sur la douche.
- Réduisez la durée des douches.





Estimation faite par rapport à la surface de votre logement (2-3 personnes). Une douche de 5 minute = environ 40ℓ








En savoir plus sur les bons réflexes d'économie d'énergie :
www.faire.gouv.fr/reduire-ses-factures-energie

Voir en annexe le descriptif détaillé du logement et de ses équipements

Vue d'ensemble du logement






| | description | isolation |
|---|---|--------------|
|  Murs | Mur en briques creuses d'épaisseur 23 cm avec isolation intérieure (8 cm) donnant sur l'extérieur | bonne |
|  Plancher bas | Plancher inconnu non isolé donnant sur un sous-sol non chauffé | insuffisante |
|  Toiture/plafond | Plafond sous solives bois donnant sur un comble faiblement ventilé avec isolation extérieure (R=7m².K/W) | très bonne |
|  Portes et fenêtres | Porte(s) bois opaque pleine Fenêtres battantes bois, double vitrage avec lame d'air 6 mm et volets battants bois | moyenne |

Vue d'ensemble des équipements

| | description |
|---|---|
|  Chauffage | Radiateur électrique à fluide caloporteur NFC (système individuel) |
|  Eau chaude sanitaire | Ballon électrique à accumulation vertical (catégorie B ou 2 étoiles), contenance ballon 150 L |
|  Climatisation | Néant |
|  Ventilation | VMC SF Auto réglable de 2001 à 2012 |
|  Pilotage | Sans système d'intermittence |

Recommandations de gestion et d'entretien des équipements

Pour maîtriser vos consommations d'énergie, la bonne gestion et l'entretien régulier des équipements de votre logement sont essentiels.

| | type d'entretien |
|--|--|
|  Chauffe-eau | Vérifier la température d'eau du ballon (55°C-60°C) pour éviter le risque de développement de la légionnelle (en dessous de 50°C). |
|  Eclairage | Eteindre les lumières lorsque personne n'utilise la pièce. |
|  Isolation | Faire vérifier les isolants et les compléter tous les 20 ans. |
|  Radiateur | Ne jamais placer un meuble devant un émetteur de chaleur. |
|  Ventilation | Nettoyage et réglage de l'installation tous les 3 ans par un professionnel. Nettoyer régulièrement les bouches. Veiller à ouvrir les fenêtres de chaque pièce très régulièrement |

Recommandations d'amélioration de la performance



Des travaux peuvent vous permettre d'améliorer significativement l'efficacité énergétique de votre logement et ainsi de faire des économies d'énergie, d'améliorer son confort, de le valoriser et de le rendre plus écologique. Le pack ① de travaux vous permet de réaliser les travaux prioritaires, et le pack ② d'aller vers un logement très performant.





Si vous en avez la possibilité, il est plus efficace et rentable de procéder à une rénovation globale de votre logement (voir packs de travaux ① + ② ci-dessous). La rénovation performante par étapes est aussi une alternative possible (réalisation du pack ① avant le pack ②). Faites-vous accompagner par un professionnel compétent (bureau d'études, architecte, entreprise générale de travaux, groupement d'artisans...) pour préciser votre projet et coordonner vos travaux.

1

Les travaux essentiels



Montant estimé : 5600 à 8400€

| Lot | Description | Performance recommandée |
|--|--|-------------------------|
|  Chauffage | Remplacer le système de chauffage par une pompe à chaleur air/air non réversible (la climatisation n'est pas considérée, en cas de mise en place votre étiquette énergie augmentera sensiblement). | SCOP = 4 |
|  Eau chaude sanitaire | Remplacer le système actuel par un appareil de type pompe à chaleur. | COP = 3 |

2

Les travaux à envisager

Montant estimé : 9100 à 13700€

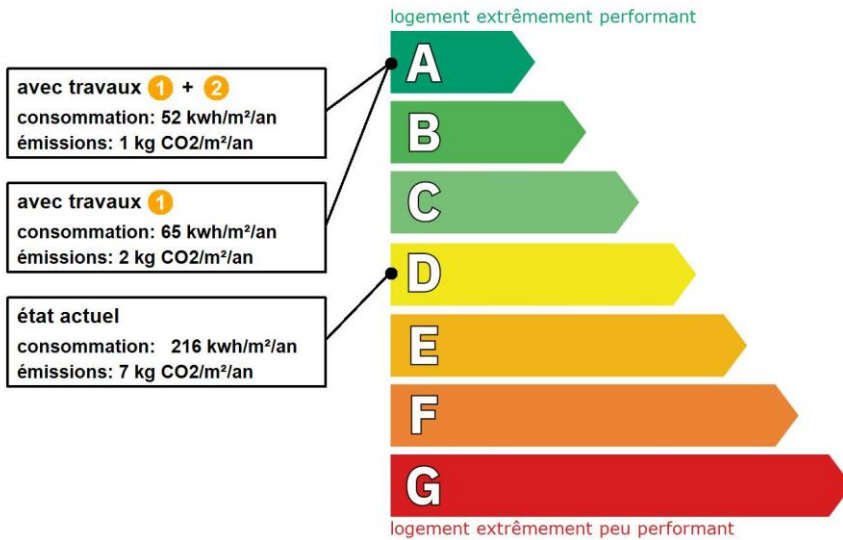
| Lot | Description | Performance recommandée |
|--|---|---|
|  Portes et fenêtres | Remplacer les fenêtres par des fenêtres double vitrage à isolation renforcée. Remplacer les portes par des menuiseries plus performantes. ▲ Travaux pouvant nécessiter une autorisation d'urbanisme | $U_w = 1,3 \text{ W/m}^2.K$, $S_w = 0,42$ $U_w = 1,3 \text{ W/m}^2.K$ |
|  Eau chaude sanitaire | Mettre en place un système Solaire | |

Commentaires :

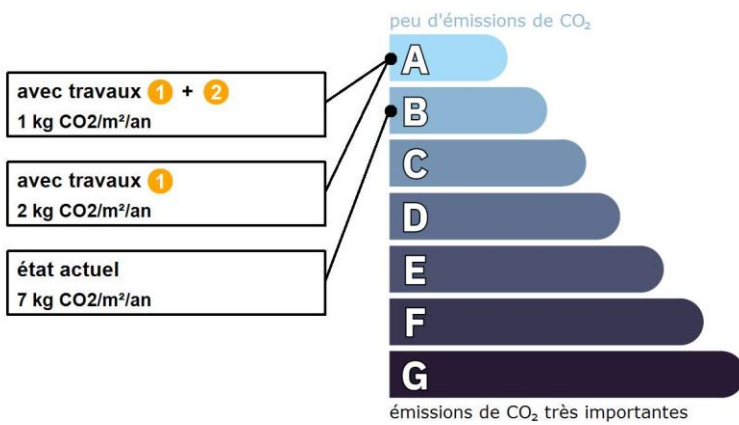
Néant

Recommandations d'amélioration de la performance (suite)

Évolution de la performance après travaux



Dont émissions de gaz à effet de serre



Préparez votre projet !

Contactez le conseiller FAIRE le plus proche de chez vous, pour des conseils gratuits et indépendants sur vos choix de travaux et d'artisans :

www.faire.fr/trouver-un-conseiller
ou 0808 800 700 (prix d'un appel local)

Vous pouvez bénéficier d'aides, de primes et de subventions pour vos travaux :

www.faire.fr/aides-de-financement



Pour répondre à l'urgence climatique et environnementale, la France s'est fixée pour objectif d'ici 2050 de rénover l'ensemble des logements à un haut niveau de performance énergétique.

À court terme, la priorité est donnée à la suppression des énergies fortement émettrices de gaz à effet de serre (fioul, charbon) et à l'éradication des «passoires énergétiques» d'ici 2028.

Fiche technique du logement

Cette fiche liste les caractéristiques techniques du bien diagnostiqué renseignées par le diagnostiqueur pour obtenir les résultats présentés dans ce document. En cas de problème, contactez la personne ayant réalisé ce document ou l'organisme certificateur qui l'a certifiée (diagnostiqueurs.din.developpement-durable.gouv.fr).

Référence du logiciel validé : **LICIEL Diagnostics v4 [Moteur TribuEnergie: 1.4.25]**

Justificatifs fournis pour établir le DPE :

Référence du DPE : **D+0822-3506**

Néant

Date de visite du bien : **23/08/2022**

Invariant fiscal du logement : **N/A**

Référence de la parcelle cadastrale : **Section cadastrale AA, Parcelle(s) n° 328**








Méthode de calcul utilisée pour l'établissement du DPE : **3CL-DPE 2021**

Numéro d'immatriculation de la copropriété : **N/A**

















Explications personnalisées sur les éléments pouvant amener à des différences entre les consommations estimées et les consommations réelles :



















































Les consommations de ce DPE sont calculées pour des conditions d'usage fixées (on considère que les occupants les utilisent suivant des conditions standard), et pour des conditions climatiques moyennes du lieu. Il peut donc apparaître des divergences importantes entre les factures d'énergie que vous payez et la consommation conventionnelle pour plusieurs raisons : suivant la rigueur de l'hiver ou le comportement réellement constaté des occupants, qui peuvent s'écarter fortement de celui choisi dans les conditions standard et également les frais d'énergie qui font intervenir des valeurs qui varient sensiblement dans le temps. Ce DPE utilise des valeurs qui reflètent les prix moyens des énergies que l'Observatoire de l'Énergie constate au niveau national et donc peut s'écarter du prix de votre abonnement. De plus, ce DPE a été réalisé selon une modélisation 3CL (définie par arrêté) qui est sujette à des modifications dans le temps qui peuvent également faire évoluer les résultats.

















Généralités

| Donnée d'entrée | Origine de la donnée | Valeur renseignée |
|-------------------------------|--|---------------------|
| Département |  Observé / mesuré | 24 Dordogne |
| Altitude |  Donnée en ligne | 101 m |
| Type de bien |  Observé / mesuré | Maison Individuelle |
| Année de construction |  Estimé | 1983 - 1988 |
| Surface habitable du logement |  Observé / mesuré | 104 m ² |
| Nombre de niveaux du logement |  Observé / mesuré | 1 |
| Hauteur moyenne sous plafond |  Observé / mesuré | 2,5 m |

Enveloppe

| Donnée d'entrée | Origine de la donnée | Valeur renseignée | |
|--------------------|--|-------------------|------------------------|
| Mur 2 Est | Surface du mur  | Observé / mesuré | 30 m ² |
| | Type de local adjacent  | Observé / mesuré | l'extérieur |
| | Matériau mur  | Observé / mesuré | Mur en briques creuses |
| | Épaisseur mur  | Observé / mesuré | 23 cm |
| | Isolation  | Observé / mesuré | oui |
| | Épaisseur isolant  | Observé / mesuré | 8 cm |
| Mur 3 Sud | Surface du mur  | Observé / mesuré | 15 m ² |
| | Type de local adjacent  | Observé / mesuré | l'extérieur |
| | Matériau mur  | Observé / mesuré | Mur en briques creuses |
| | Épaisseur mur  | Observé / mesuré | 23 cm |
| | Isolation  | Observé / mesuré | oui |
| | Épaisseur isolant  | Observé / mesuré | 8 cm |
| Mur 4 Ouest | Surface du mur  | Observé / mesuré | 30 m ² |
| | Type de local adjacent  | Observé / mesuré | l'extérieur |
| | Matériau mur  | Observé / mesuré | Mur en briques creuses |
| | Épaisseur mur  | Observé / mesuré | 23 cm |

| | | | |
|------------------------|--|--|---------------------------------------|
| Plancher | Isolation |  Observé / mesuré | oui |
| | Epaisseur isolant |  Observé / mesuré | 8 cm |
| | Surface de plancher bas |  Observé / mesuré | 104 m ² |
| | Type de local adjacent |  Observé / mesuré | un sous-sol non chauffé |
| | Etat isolation des parois Aue |  Observé / mesuré | non isolé |
| | Périmètre plancher bâtiment déperditif |  Observé / mesuré | 43 m |
| | Surface plancher bâtiment déperditif |  Observé / mesuré | 150 m ² |
| | Type de pb |  Observé / mesuré | Plancher inconnu |
| | Isolation: oui / non / inconnue |  Observé / mesuré | non |
| Plafond | Surface de plancher haut |  Observé / mesuré | 104 m ² |
| | Type de local adjacent |  Observé / mesuré | un comble faiblement ventilé |
| | Surface Aiu |  Observé / mesuré | 104 m ² |
| | Surface Aue |  Observé / mesuré | 140 m ² |
| | Etat isolation des parois Aue |  Observé / mesuré | non isolé |
| | Type de ph |  Observé / mesuré | Plafond sous solives bois |
| | Isolation |  Observé / mesuré | oui |
| Résistance isolant |  Observé / mesuré | 7 m ² .K/W | |
| Fenêtre 1 Est | Surface de baies |  Observé / mesuré | 7 m ² |
| | Placement |  Observé / mesuré | Mur 2 Est |
| | Orientation des baies |  Observé / mesuré | Est |
| | Inclinaison vitrage |  Observé / mesuré | vertical |
| | Type ouverture |  Observé / mesuré | Fenêtres battantes |
| | Type menuiserie |  Observé / mesuré | Bois |
| | Type de vitrage |  Observé / mesuré | double vitrage |
| | Epaisseur lame air |  Observé / mesuré | 6 mm |
| | Présence couche peu émissive |  Observé / mesuré | non |
| | Gaz de remplissage |  Observé / mesuré | Air |
| | Positionnement de la menuiserie |  Observé / mesuré | au nu intérieur |
| | Largeur du dormant menuiserie |  Observé / mesuré | Lp: 5 cm |
| | Type volets |  Observé / mesuré | Volets battants bois (tablier > 22mm) |
| | Type de masques proches |  Observé / mesuré | Absence de masque proche |
| | Type de masques lointains |  Observé / mesuré | Absence de masque lointain |
| Fenêtre 2 Sud | Surface de baies |  Observé / mesuré | 3 m ² |
| | Placement |  Observé / mesuré | Mur 3 Sud |
| | Orientation des baies |  Observé / mesuré | Sud |
| | Inclinaison vitrage |  Observé / mesuré | vertical |
| | Type ouverture |  Observé / mesuré | Fenêtres battantes |
| | Type menuiserie |  Observé / mesuré | Bois |
| | Type de vitrage |  Observé / mesuré | double vitrage |
| | Epaisseur lame air |  Observé / mesuré | 6 mm |
| | Présence couche peu émissive |  Observé / mesuré | non |
| | Gaz de remplissage |  Observé / mesuré | Air |
| | Positionnement de la menuiserie |  Observé / mesuré | au nu intérieur |
| | Largeur du dormant menuiserie |  Observé / mesuré | Lp: 5 cm |
| | Type volets |  Observé / mesuré | Volets battants bois (tablier > 22mm) |
| | Type de masques proches |  Observé / mesuré | Absence de masque proche |
| | Type de masques lointains |  Observé / mesuré | Absence de masque lointain |
| Fenêtre 3 Ouest | Surface de baies |  Observé / mesuré | 8 m ² |
| | Placement |  Observé / mesuré | Mur 4 Ouest |
| | Orientation des baies |  Observé / mesuré | Ouest |

| | | | |
|-----------------------------------|----------------------------------|--|--|
| | Inclinaison vitrage |  Observé / mesuré | vertical |
| | Type ouverture |  Observé / mesuré | Fenêtres battantes |
| | Type menuiserie |  Observé / mesuré | Bois |
| | Type de vitrage |  Observé / mesuré | double vitrage |
| | Epaisseur lame air |  Observé / mesuré | 6 mm |
| | Présence couche peu émissive |  Observé / mesuré | non |
| | Gaz de remplissage |  Observé / mesuré | Air |
| | Positionnement de la menuiserie |  Observé / mesuré | au nu intérieur |
| | Largeur du dormant menuiserie |  Observé / mesuré | Lp: 5 cm |
| | Type volets |  Observé / mesuré | Volets battants bois (tablier > 22mm) |
| | Type de masques proches |  Observé / mesuré | Absence de masque proche |
| | Type de masques lointains |  Observé / mesuré | Absence de masque lointain |
| Porte | Surface de porte |  Observé / mesuré | 2 m² |
| | Placement |  Observé / mesuré | Mur 4 Ouest |
| | Type de local adjacent |  Observé / mesuré | l'extérieur |
| | Nature de la menuiserie |  Observé / mesuré | Porte simple en bois |
| | Type de porte |  Observé / mesuré | Porte opaque pleine |
| | | Positionnement de la menuiserie |  Observé / mesuré |
| | Largeur du dormant menuiserie |  Observé / mesuré | Lp: 5 cm |
| Pont Thermique 1 (négligé) | Type de pont thermique |  Observé / mesuré | Mur 2 Est / Fenêtre 1 Est |
| | Type isolation |  Observé / mesuré | ITI |
| | Longueur du PT |  Observé / mesuré | 13 m |
| | Largeur du dormant menuiserie Lp |  Observé / mesuré | Lp: 5 cm |
| | Position menuiseries |  Observé / mesuré | au nu intérieur |
| Pont Thermique 2 (négligé) | Type de pont thermique |  Observé / mesuré | Mur 3 Sud / Fenêtre 2 Sud |
| | Type isolation |  Observé / mesuré | ITI |
| | Longueur du PT |  Observé / mesuré | 8 m |
| | Largeur du dormant menuiserie Lp |  Observé / mesuré | Lp: 5 cm |
| | Position menuiseries |  Observé / mesuré | au nu intérieur |
| Pont Thermique 3 (négligé) | Type de pont thermique |  Observé / mesuré | Mur 4 Ouest / Fenêtre 3 Ouest |
| | Type isolation |  Observé / mesuré | ITI |
| | Longueur du PT |  Observé / mesuré | 13 m |
| | Largeur du dormant menuiserie Lp |  Observé / mesuré | Lp: 5 cm |
| | Position menuiseries |  Observé / mesuré | au nu intérieur |
| Pont Thermique 4 (négligé) | Type de pont thermique |  Observé / mesuré | Mur 4 Ouest / Porte |
| | Type isolation |  Observé / mesuré | ITI |
| | Longueur du PT |  Observé / mesuré | 7 m |
| | Largeur du dormant menuiserie Lp |  Observé / mesuré | Lp: 5 cm |
| | Position menuiseries |  Observé / mesuré | au nu intérieur |
| Pont Thermique 5 | Type PT |  Observé / mesuré | Mur 1 Nord / Plancher |
| | Type isolation |  Observé / mesuré | ITI / non isolé |
| | Longueur du PT |  Observé / mesuré | 7 m |
| Pont Thermique 6 | Type PT |  Observé / mesuré | Mur 2 Est / Plancher |
| | Type isolation |  Observé / mesuré | ITI / non isolé |
| | Longueur du PT |  Observé / mesuré | 12 m |
| Pont Thermique 7 | Type PT |  Observé / mesuré | Mur 3 Sud / Plancher |
| | Type isolation |  Observé / mesuré | ITI / non isolé |
| | Longueur du PT |  Observé / mesuré | 7 m |
| Pont Thermique 8 | Type PT |  Observé / mesuré | Mur 4 Ouest / Plancher |
| | Type isolation |  Observé / mesuré | ITI / non isolé |



Systèmes

| Donnée d'entrée | Origine de la donnée | Valeur renseignée |
|-----------------------------|----------------------------------|--|
| Ventilation | Type de ventilation | Observé / mesuré VMC SF Auto réglable de 2001 à 2012 |
| | Année installation | Observé / mesuré 2008 (estimée en fonction de la marque et du modèle) |
| | Energie utilisée | Observé / mesuré Electrique |
| | Façades exposées | Observé / mesuré plusieurs |
| | Logement Traversant | Observé / mesuré oui |
| Chauffage | Type d'installation de chauffage | Observé / mesuré Installation de chauffage simple |
| | Type générateur | Observé / mesuré Electrique - Radiateur électrique à fluide caloporteur NFC |
| | Année installation générateur | ✗ Valeur par défaut 1983 - 1988 |
| | Energie utilisée | Observé / mesuré Electrique |
| | Type émetteur | Observé / mesuré Radiateur électrique à fluide caloporteur NFC |
| | Type de chauffage | Observé / mesuré divisé |
| Eau chaude sanitaire | Equipement intermittence | Observé / mesuré Sans système d'intermittence |
| | Nombre de niveaux desservis | Observé / mesuré 1 |
| | Type générateur | Observé / mesuré Electrique - Ballon électrique à accumulation vertical (catégorie B ou 2 étoiles) |
| | Année installation générateur | ✗ Valeur par défaut 1983 - 1988 |
| | Energie utilisée | Observé / mesuré Electrique |
| | Chaudière murale | Observé / mesuré non |
| | Type de distribution | Observé / mesuré production en volume habitable alimentant des pièces non contiguës |
| | Type de production | Observé / mesuré accumulation |
| Volume de stockage | Observé / mesuré 150 L | |

Références réglementaires utilisées :

Article L134-4-2 du CCH, décret n° 2011-807 du 5 juillet 2011, arrêtés du 31 mars 2021, 8 octobre 2021 et du 17 juin 2021 relatif à la transmission des diagnostics de performance énergétique à l'Agence de l'environnement et de la maîtrise de l'énergie et relatif à l'utilisation réglementaire des logiciels pour l'élaboration des diagnostics de performance énergétique, arrêtés du 21 octobre 2021 décret 2020-1610, 2020-1609, 2006-1114, 2008-1175 ; Ordonnance 2005-655 art L271-4 à 6 ; Loi 2004-1334 art L134-1 à 5 ; décret 2006-1147 art R.134-1 à 5 du CCH et loi grenelle 2 n°2010-786 du juillet 2010.

Notes : Le présent rapport est établi par une personne dont les compétences sont certifiées par BUREAU VERITAS CERTIFICATION France - 9, cours du Triangle 92800 PUTEAUX (92062) (détail sur www.info-certif.fr)

Informations société : DIAG+ Siège social: 15 rue Charles Mangold - 24000 PERIGUEUX/ Bureaux: 26 avenue du Général Leclerc - 16160 GOND PONTouvre / 15 rue Charles Mangold - 24000 PERIGUEUX
Tél. : 0553095617/0517200336 / - N°SIREN : 829760909 - Compagnie d'assurance : AXA France IARD- Sphere Assurance n° N°10176261204



Etat de l'Installation Intérieure de Gaz

Numéro de dossier : D+0822-3506
Norme méthodologique employée : AFNOR NF P 45-500 (Janvier 2013)
Date du repérage : 23/08/2022
Heure d'arrivée : 14 h 30
Durée du repérage : 01 h 30

La présente mission consiste à établir l'état de l'installation intérieure de gaz conformément à l'arrêté du 6 avril 2007 modifié, 18 novembre 2013 et 12 février 2014 afin d'évaluer les risques pouvant compromettre la sécurité des personnes, de rendre opérante une clause d'exonération de la garantie du vice caché, en application de l'article 17 de la loi n°2003-08 du 3 janvier 2003, modifié par l'ordonnance n°2005-655 du 8 juin 2005. Cet état de l'installation intérieure de gaz a une durée de validité de 3 ans. En aucun cas, il ne s'agit d'un contrôle de conformité de l'installation vis-à-vis de la réglementation en vigueur.

A. - Désignation du ou des bâtiments

Localisation du ou des bâtiments :

Département : **Dordogne**
Adresse : **20 rue de Chicago**
Commune : **24750 BOULAZAC ISLE MANOIRE**
Section cadastrale AA, Parcelle(s) n° 328
Désignation et situation du ou des lot(s) de copropriété :
, Lot numéro Non communiqué
Type de bâtiment : **Habitation (maison individuelle)**
Nature du gaz distribué : **Gaz Butane**
Distributeur de gaz : **Antargaz**
Installation alimentée en gaz : **OUI**

B. - Désignation du propriétaire

Désignation du propriétaire :

Nom et prénom : **M. et Mme ROUSSEAU**
Adresse : **20 rue de Chicago**
24750 BOULAZAC ISLE MANOIRE

Si le propriétaire n'est pas le donneur d'ordre :

Qualité du donneur d'ordre (sur déclaration de l'intéressé) :
Propriétaire
Nom et prénom : **M. et Mme ROUSSEAU**
Adresse : **20 rue de Chicago**
24750 BOULAZAC ISLE MANOIRE

Titulaire du contrat de fourniture de gaz :

Nom et prénom : **M. et Mme ROUSSEAU**
Adresse :
N° de téléphone :
Références : **Numéro de point de livraison gaz : SO, Numéro du point de comptage estimation (PCE) à 14 chiffres : SO, Numéro de compteur : SO**

C. - Désignation de l'opérateur de diagnostic

Identité de l'opérateur de diagnostic :

Nom et prénom : **PFRIMMER Grégory**
Raison sociale et nom de l'entreprise : **DIAG+**
Adresse : **Siège social: 15 rue Charles Mangold - 24000 PERIGUEUX/ Bureaux: 26 avenue du Général Leclerc - 16160 GOND PONTOUVRE / 15 rue Charles Mangold - 24000 PERIGUEUX**

.....
Numéro SIRET : **82976090900020**
Désignation de la compagnie d'assurance : **AXA France IARD- Sphere Assurance**
Numéro de police et date de validité : **N°10176261204 - du 01/01/2022 au 01/01/2023**

Certification de compétence **14771053** délivrée par : **BUREAU VERITAS CERTIFICATION France, le 28/12/2022**
Norme méthodologique employée : **NF P 45-500 (Janvier 2013)**

D. - Identification des appareils

| Liste des installations intérieures gaz (Genre ⁽¹⁾ , marque, modèle) | Type ⁽²⁾ | Puissance en kW | Localisation | Observations : (anomalie, taux de CO mesuré(s), motif de l'absence ou de l'impossibilité de contrôle pour chaque appareil concerné) |
|---|---------------------|-----------------|----------------------|---|
| Cuisinière Germania Modèle: NC Installation: NC | Non raccordé | Non Visible | RDC - Séjour cuisine | Résultat anomalie : Entretien appareil : Sans objet Entretien conduit : Sans objet |

- (1) Cuisinière, table de cuisson, chauffe-eaux, chaudière, radiateur,
 (2) Non raccordé — Raccordé — Étanche.

Note : Nous vous rappelons l'obligation d'entretien des appareils et de contrôle de la vacuité des conduits de fumées.

Note 2 : Notre cabinet s'engage à retourner sur les lieux afin de compléter le constat aux installations non contrôlées, dès lors que les dispositions permettant un contrôle des installations concernées auront été prises par le propriétaire ou son mandataire.

Note 3 : Nous attirons votre attention sur le fait que la responsabilité du donneur d'ordre reste pleinement engagée en cas d'accident ou d'incident sur tout ou partie de l'installation, contrôlée ou non.

E. - Anomalies identifiées

| Points de contrôle ⁽³⁾ (selon la norme) | Anomalies observées (A1 ⁽⁴⁾ , A2 ⁽⁵⁾ , DGI ⁽⁶⁾ , 32c ⁽⁷⁾) | Libellé des anomalies et recommandations |
|---|--|--|
| C.7 - 8a2 Robinet de commande d'appareil | A1 | Au moins un robinet de commande d'appareil n'est pas accessible. |
| C.10 - 14 Raccordement en gaz des appareils par tuyaux non rigides | A1 | La date limite d'utilisation du tuyau d'alimentation n'est pas lisible ou est dépassée. |
| C.14 - 19.1 Ventilation du local - Amenée d'air | A2 | 19.a1 : le local équipé ou prévu pour un appareil de cuisson seul n'est pas pourvu d'une amenée d'air. Risque(s) constaté(s) : Risque d'intoxication au monoxyde de carbone (CO) causée par une mauvaise combustion |
| C.15 - 20.1 Ventilation du local - Sortie d'air | A1 | Le local équipé ou prévu pour un appareil d'utilisation n'est pas pourvu de sortie d'air. |

- (3) Point de contrôle selon la norme utilisée.
 (4) A1 : L'installation présente une anomalie à prendre en compte lors d'une intervention ultérieure sur l'installation
 (5) A2 : L'installation présente une anomalie dont le caractère de gravité ne justifie pas que l'on interrompe aussitôt la fourniture du gaz, mais est suffisamment importante pour que la réparation soit réalisée dans les meilleurs délais.
 (6) DGI : (Danger Grave et Immédiat) L'installation présente une anomalie suffisamment grave pour que l'opérateur de diagnostic interrompe aussitôt l'alimentation en gaz jusqu'à suppression du ou des défauts constituant la source du danger.
 (7) 32c : la chaudière est de type VMC GAZ et l'installation présente une anomalie relative au dispositif de sécurité collective (DSC) qui justifie une intervention auprès du syndic ou du bailleur social par le distributeur de gaz afin de s'assurer de la présence du dispositif, de sa conformité et de son bon fonctionnement.

Note : Nous vous rappelons que la responsabilité de l'opérateur de diagnostic est limitée aux points effectivement vérifiés et que les contrôles réalisés ne préjugent pas de la conformité de l'installation

F. - Identification des bâtiments et parties du bâtiment (pièces et volumes) n'ayant pu être contrôlés et motif :

Néant

Nota : Nous attirons votre attention sur le fait que la responsabilité du donneur d'ordre reste pleinement engagée en cas d'accident ou d'incident sur tout ou partie de l'installation présente dans des bâtiments, parties du bâtiment n'ayant pu être contrôlés.

G. - Constatations diverses**Commentaires :**

- Attestation de contrôle de moins d'un an de la vacuité des conduits de fumées non présentée
- Justificatif d'entretien de moins d'un an de la chaudière non présenté
- Le conduit de raccordement n'est pas visitable

Documents remis par le donneur d'ordre à l'opérateur de repérage :

Néant

Observations complémentaires :

Néant

Conclusion :

- L'installation ne comporte aucune anomalie.
- L'installation comporte des anomalies de type A1 qui devront être réparées ultérieurement.
- L'installation comporte des anomalies de type A2 qui devront être réparées dans les meilleurs délais.
- L'installation comporte des anomalies de type DGI qui devront être réparées avant remise en service.
- L'installation comporte une anomalie 32c qui devra faire l'objet d'un traitement particulier par le syndic ou le bailleur social sous le contrôle du distributeur de gaz.

H. - Actions de l'opérateur de diagnostic en cas de DGI

- Fermeture totale avec pose d'une étiquette signalant la condamnation de l'installation de gaz
ou
- Fermeture partielle avec pose d'une étiquette signalant la condamnation d'un appareil ou d'une partie de l'installation
- Transmission au Distributeur de gaz par courrier des informations suivantes :
 - référence du contrat de fourniture de gaz, du Point de Comptage Estimation, du Point de Livraison ou du numéro de compteur ;
 - codes des anomalies présentant un Danger Grave et Immédiat (DGI).
- Remise au client de la « fiche informative distributeur de gaz » remplie.

I. - Actions de l'opérateur de diagnostic en cas d'anomalie 32c

- Transmission au Distributeur de gaz par courrier de la référence du contrat de fourniture de gaz, du Point de Comptage Estimation, du Point de Livraison ou du numéro de compteur ;
- Remise au syndic ou au bailleur social de la « fiche informative distributeur de gaz » remplie. ;

Nota : *Le présent rapport est établi par une personne dont les compétences sont certifiées par **BUREAU VERITAS CERTIFICATION France - 9, cours du Triangle 92800 PUTEAUX (92062) (détail sur www.info-certif.fr)***

Dates de visite et d'établissement de l'état de l'installation gaz :

Visite effectuée le **23/08/2022**.

Fait à **BOULAZAC ISLE MANOIRE**, le **23/08/2022**

Par : PFRIMMER Grégory

**Annexe - Règles élémentaires de sécurité et d'usage à respecter (liste non exhaustive)**

Les accidents dus aux installations gaz, tout en restant peu nombreux, sont responsables d'un nombre important de victimes. La vétusté des installations, l'absence d'entretien des appareils et certains comportements imprudents sont des facteurs de risque : 98 % des accidents, fuites et explosions sont recensés dans les installations intérieures. Les intoxications oxycarbonées et les explosions font un grand nombre de victimes qui décèdent ou gardent des séquelles et handicaps à long terme.

Quels sont les moyens de prévention des accidents liés aux installations intérieures gaz ?

Pour prévenir les accidents liés aux installations intérieures gaz, il est nécessaire d'observer quelques règles de base :

- Renouvelez le tuyau de raccordement de la cuisinière ou de la bouteille de gaz régulièrement et dès qu'il est fissuré,
- Faire ramoner les conduits d'évacuation des appareils de chauffage et de cheminée régulièrement,
- Faire entretenir et contrôler régulièrement les installations intérieures de gaz par un professionnel.

Mais il s'agit également d'être vigilant, des gestes simples doivent devenir des automatismes :

- ne pas utiliser les produits aérosols ou les bouteilles de camping-gaz dans un espace confiné, près d'une source de chaleur,
- fermer le robinet d'alimentation de votre cuisinière après chaque usage et vérifiez la date de péremption du tuyau souple de votre cuisinière ou de votre bouteille de gaz,
- assurer une bonne ventilation de votre logement, n'obstruer pas les bouches d'aération,
- sensibiliser les enfants aux principales règles de sécurité des appareils gaz.

Quelle conduite adopter en cas de fuite de gaz ?

Lors d'une fuite de gaz, il faut éviter tout risque d'étincelle qui entraînerait une explosion :

- ne pas allumer la lumière, ni toucher aux interrupteurs, ni aux disjoncteurs,

- ne pas téléphoner de chez vous, que ce soit avec un téléphone fixe ou un portable,
- ne pas prendre l'ascenseur mais les escaliers,
- une fois à l'extérieur, prévenir les secours

Pour aller plus loin : <http://www.developpement-durable.gouv.fr>

BUREAU VERITAS
 Certification

Certificat

Attribué à

Grégory PFRIMMER

Bureau Veritas Certification certifie que les compétences de la personne mentionnée ci-dessus répondent aux exigences des arrêtés relatifs aux critères de certification de compétences ci-dessous pris en application des articles L271-6 et R 271.1 du Code la Construction et de l'Habitation et relatifs aux critères de compétence des personnes physiques réalisant des dossiers de diagnostics techniques tels que définis à l'article L271-4 du code précité

DOMAINES TECHNIQUES

| | Références des arrêtés | Date de Certification originale | Validité du Certificat* |
|---------------------------|---|---------------------------------|-------------------------|
| Termites metropole | Arrêté du 24 Décembre 2021 définissant les critères de certification des opérateurs de diagnostic technique et des organismes de formation et d'accréditation des organismes de certification | 16/10/2022 | 15/10/2029 |
| Plomb sans mention (CREP) | Arrêté du 24 Décembre 2021 définissant les critères de certification des opérateurs de diagnostic technique et des organismes de formation et d'accréditation des organismes de certification | 16/10/2022 | 15/10/2029 |
| Gaz | Arrêté du 24 Décembre 2021 définissant les critères de certification des opérateurs de diagnostic technique et des organismes de formation et d'accréditation des organismes de certification | 28/12/2022 | 27/12/2029 |
| Amiante sans mention | Arrêté du 24 Décembre 2021 définissant les critères de certification des opérateurs de diagnostic technique et des organismes de formation et d'accréditation des organismes de certification | 30/06/2022 | 29/06/2029 |
| Amiante avec mention | Arrêté du 24 Décembre 2021 définissant les critères de certification des opérateurs de diagnostic technique et des organismes de formation et d'accréditation des organismes de certification | 30/06/2022 | 29/06/2029 |

Date : 12/07/2022

Numéro de certificat : 14771053

Laurent Croguennec, Président



* Sous réserve du respect des dispositions contractuelles et des résultats positifs des surveillances réalisées, ce certificat est valable jusqu'à : voir ci-dessus

Des informations supplémentaires concernant le périmètre de ce certificat ainsi que l'applicabilité des exigences du référentiel peuvent être obtenues en consultant l'organisme.

Pour vérifier la validité de ce certificat, vous pouvez aller sur www.bureauveritas.fr/certification-diag

Adresse de l'organisme certificateur : Bureau Veritas Certification France
 Le Triangle de l'Arche, 9 cours du Triangle 92937 Paris-la-Défense CEDEX





Etat de l'Installation Intérieure d'Electricité

Numéro de dossier : D+0822-3506
Date du repérage : 23/08/2022
Heure d'arrivée : 14 h 30
Durée du repérage : 01 h 30

La présente mission consiste, suivant l'arrêté du 28 septembre 2017 et du 4 avril 2011, à établir un état de l'installation électrique, en vue d'évaluer les risques pouvant porter atteinte à la sécurité des personnes. (Application des articles L. 134-7, R134-10 et R134-11 du code de la construction et de l'habitation). En aucun cas, il ne s'agit d'un contrôle de conformité de l'installation vis-à-vis de la réglementation en vigueur. Cet état de l'installation intérieure d'électricité a une durée de validité de 3 ans.

1. - Désignation et description du local d'habitation et de ses dépendances

Localisation du local d'habitation et de ses dépendances :

Type d'immeuble : **Maison individuelle**
Adresse : **20 rue de Chicago**
Commune : **24750 BOULAZAC ISLE MANOIRE**
Département : **Dordogne**
Référence cadastrale : **Section cadastrale AA, Parcelle(s) n° 328, identifiant fiscal : NC**
Désignation et situation du ou des lot(s) de copropriété :
, Lot numéro Non communiqué
Périmètre de repérage :
Année de construction : **1986**
Année de l'installation : **1986**
Distributeur d'électricité : **Engie**
Parties du bien non visitées : **Néant**

2. - Identification du donneur d'ordre

Identité du donneur d'ordre :

Nom et prénom : **M. et Mme ROUSSEAU**
Adresse : **20 rue de Chicago**
24750 BOULAZAC ISLE MANOIRE
Téléphone et adresse internet : . **Non communiquées**
Qualité du donneur d'ordre (sur déclaration de l'intéressé) : **Propriétaire**

Propriétaire du local d'habitation et de ses dépendances:

Nom et prénom : **M. et Mme ROUSSEAU**
Adresse : **20 rue de Chicago**
24750 BOULAZAC ISLE MANOIRE

3. - Identification de l'opérateur ayant réalisé l'intervention et signé le rapport

Identité de l'opérateur de diagnostic :

Nom et prénom : **PFRIMMER Grégory**
Raison sociale et nom de l'entreprise : **DIAG+**
Adresse : **Siège social: 15 rue Charles Mangold - 24000 PERIGUEUX/ Bureaux: 26 avenue du Général Leclerc - 16160 GOND PONTOUVRE / 15 rue Charles Mangold - 24000 PERIGUEUX**

Numéro SIRET : **82976090900020**
Désignation de la compagnie d'assurance : **AXA France IARD- Sphere Assurance**
Numéro de police et date de validité : **N°10176261204 - du 01/01/2022 au 01/01/2023**

Le présent rapport est établi par une personne dont les compétences sont certifiées par **BUREAU VERITAS CERTIFICATION France** le **20/11/2018** jusqu'au **19/11/2023**. (Certification de compétence **8051658**)

4. – Rappel des limites du champ de réalisation de l'état de l'installation intérieure d'électricité

L'état de l'installation intérieure d'électricité porte sur l'ensemble de l'installation intérieure d'électricité à basse tension des locaux à usage d'habitation située en aval de l'appareil général de commande et de protection de cette installation. Il ne concerne pas les matériels d'utilisation amovibles, ni les circuits internes des matériels d'utilisation fixes, destinés à être reliés à l'installation électrique fixe, ni les installations de production ou de stockage par batteries d'énergie électrique du générateur jusqu'au point d'injection au réseau public de distribution d'énergie ou au point de raccordement à l'installation intérieure. Il ne concerne pas non plus les circuits de téléphonie, de télévision, de réseau informatique, de vidéophonie, de centrale d'alarme, etc., lorsqu'ils sont alimentés en régime permanent sous une tension inférieure ou égale à 50 V en courant alternatif et 120 V en courant continu.

L'intervention de l'opérateur réalisant l'état de l'installation intérieure d'électricité ne porte que sur les constituants visibles, visitables, de l'installation au moment du diagnostic. Elle s'effectue sans démontage de l'installation électrique (hormis le démontage des capots des tableaux électriques lorsque cela est possible) ni destruction des isolants des câbles.

Des éléments dangereux de l'installation intérieure d'électricité peuvent ne pas être repérés, notamment :

- les parties de l'installation électrique non visibles (incorporées dans le gros œuvre ou le second œuvre ou masquées par du mobilier) ou nécessitant un démontage ou une détérioration pour pouvoir y accéder (boîtes de connexion, conduits, plinthes, goulottes, huisseries, éléments chauffants incorporés dans la maçonnerie, luminaires des piscines plus particulièrement) ;
- les parties non visibles ou non accessibles des tableaux électriques après démontage de leur capot ;
- inadéquation entre le courant assigné (calibre) des dispositifs de protection contre les surintensités et la section des conducteurs sur toute la longueur des circuits;

5. – Conclusion relative à l'évaluation des risques pouvant porter atteinte à la sécurité des personnes

- L'installation intérieure d'électricité ne comporte aucune anomalie.**
- L'installation intérieure d'électricité comporte une ou des anomalies.**

Anomalies avérées selon les domaines suivants :

- L'appareil général de commande et de protection et de son accessibilité.
- Dispositif de protection différentiel à l'origine de l'installation / Prise de terre et installation de mise à la terre.
- Dispositif de protection contre les surintensités adapté à la section des conducteurs, sur chaque circuit.
- La liaison équipotentielle et installation électrique adaptées aux conditions particulières des locaux contenant une douche ou une baignoire.
- Matériels électriques présentant des risques de contacts directs avec des éléments sous tension - Protection mécanique des conducteurs.
- Matériels électriques vétustes, inadaptés à l'usage.

| Domaines | Anomalies |
|--|---|
| 2. Dispositif de protection différentiel à l'origine de l'installation - Installation de mise à la terre | La valeur mesurée de la résistance de continuité du conducteur principal de protection, entre la borne ou barrette principale de terre et son point de connexion au niveau de la barrette de terre du tableau de répartition est supérieure à 2 ohms. |
| | Au moins un socle de prise de courant ne comporte pas de broche de terre. |
| | Au moins un socle de prise de courant comporte une broche de terre non reliée à la terre. |
| | Au moins un circuit (n'alimentant pas des socles de prises de courant) n'est pas relié à la terre. |
| 3. Dispositif de protection contre les surintensités adapté à la section des conducteurs, sur chaque circuit | Au moins un socle de prise de courant placé à l'extérieur n'est pas protégé par un dispositif différentiel à haute sensibilité ≤ 30 mA. |
| | Plusieurs circuits disposent d'un conducteur neutre commun dont les conducteurs ne sont pas correctement protégés contre les surintensités. |

| Domaines | Anomalies |
|---|---|
| 5. Matériels électriques présentant des risques de contacts directs avec des éléments sous tension - Protection mécanique des conducteurs | L'Enveloppe d'au moins un matériel est manquante ou détériorée. |
| | L'installation électrique comporte au moins une connexion avec une partie active nue sous tension accessible. |
| | L'installation électrique comporte au moins un dispositif de protection avec une partie active nue sous tension accessible. |
| 6. Matériels électriques vétustes, inadaptés à l'usage | L'installation comporte au moins un matériel électrique vétuste. |
| | L'installation comporte au moins un matériel électrique inadapté à l'usage. |
| 5. Matériels électriques présentant des risques de contacts directs avec des éléments sous tension - Protection mécanique des conducteurs | Au moins un conducteur isolé n'est pas placé sur toute sa longueur dans un conduit, une goulotte ou une plinthe ou une huisserie, en matière isolante ou métallique, jusqu'à sa pénétration dans le matériel électrique qu'il alimente. |

Anomalies relatives aux installations particulières :

- Appareils d'utilisation situés dans des parties communes et alimentés depuis la partie privative ou inversement.
- Piscine privée, ou bassin de fontaine

Informations complémentaires :

- Socles de prise de courant, dispositif à courant différentiel résiduel à haute sensibilité

| Domaines | Informations complémentaires |
|--|---|
| IC. Socles de prise de courant, dispositif à courant différentiel résiduel à haute sensibilité | Une partie seulement de l'installation électrique est protégée par au moins un dispositif différentiel à haute sensibilité ≤ 30 mA |
| | Au moins un socle de prise de courant n'est pas de type à obturateur |
| | Au moins un socle de prise de courant ne possède pas un puits de 15 mm. |

6. - Avertissement particulier

Points de contrôle n'ayant pu être vérifiés

| Domaines | Points de contrôle |
|-----------------------------------|--------------------|
| Tableau électrique du haut bloqué | - |

Parties du bien (pièces et emplacements) n'ayant pu être visitées et justification :

Néant

7. – Conclusion relative à l'évaluation des risques relevant du devoir de conseil de professionnel

Néant

*Nota : Le présent rapport est établi par une personne dont les compétences sont certifiées par **BUREAU VERITAS CERTIFICATION France - 9, cours du Triangle 92800 PUTEAUX (92062) (détail sur www.info-certif.fr)***

Dates de visite et d'établissement de l'état :

Visite effectuée le : **23/08/2022**

Etat rédigé à **BOULAZAC ISLE MANOIRE**, le **23/08/2022**

Par : PFRIMMER Grégory



8. – Explications détaillées relatives aux risques encourus

Objectif des dispositions et description des risques encourus

Appareil général de commande et de protection : Cet appareil, accessible à l'intérieur du logement, permet d'interrompre, en cas d'urgence, en un lieu unique, connu et accessible, la totalité de la fourniture de l'alimentation électrique.
Son absence, son inaccessibilité ou un appareil inadapté ne permet pas d'assurer cette fonction de coupure en cas de danger (risque d'électrisation, voire d'électrocution), d'incendie ou d'intervention sur l'installation électrique.

Protection différentielle à l'origine de l'installation : Ce dispositif permet de protéger les personnes contre les risques de choc électrique lors d'un défaut d'isolement sur un matériel électrique.
Son absence ou son mauvais fonctionnement peut être la cause d'une électrisation, voire d'une électrocution.

Prise de terre et installation de mise à la terre : Ces éléments permettent, lors d'un défaut d'isolement sur un matériel électrique, de dévier à la terre le courant de défaut dangereux qui en résulte.
L'absence de ces éléments ou leur inexistence partielle peut être la cause d'une électrisation, voire d'une électrocution.

Protection contre les surintensités : Les disjoncteurs divisionnaires ou coupe-circuits à cartouche fusible, à l'origine de chaque circuit, permettent de protéger les conducteurs et câbles électriques contre les échauffements anormaux dus aux surcharges ou courts-circuits.
L'absence de ces dispositifs de protection ou leur calibre trop élevé peut être à l'origine d'incendies.

Liaison équipotentielle dans les locaux contenant une baignoire ou une douche : Elle permet d'éviter, lors d'un défaut, que le corps humain ne soit traversé par un courant électrique dangereux.
Son absence privilégie, en cas de défaut, l'écoulement du courant électrique par le corps humain, ce qui peut être la cause d'une électrisation, voire d'une électrocution.

Règles liées aux zones dans les locaux contenant une baignoire ou une douche : Les règles de mise en œuvre de l'installation électrique à l'intérieur de tels locaux permettent de limiter le risque de chocs électriques, du fait de la réduction de la résistance électrique du corps humain lorsque celui-ci est mouillé ou immergé.
Le non-respect de celles-ci peut être la cause d'une électrisation, voire d'une électrocution.

Matériels électriques présentant des risques de contact direct : Les matériels électriques dont des parties nues sous tension sont accessibles (matériels électriques anciens, fils électriques dénudés, bornes de connexion non placées dans une boîte équipée d'un couvercle, matériels électriques cassés...) présentent d'importants risques d'électrisation, voire d'électrocution.

Matériels électriques vétustes ou inadaptés à l'usage : Ces matériels électriques, lorsqu'ils sont trop anciens, n'assurent pas une protection satisfaisante contre l'accès aux parties nues sous tension ou ne possèdent plus un niveau d'isolement suffisant. Lorsqu'ils ne sont pas adaptés à l'usage que l'on veut en faire, ils deviennent très dangereux lors de leur utilisation. Dans les deux cas, ces matériels présentent d'importants risques d'électrisation, voire d'électrocution.

Appareils d'utilisation situés dans des parties communes et alimentés depuis les parties privatives : Lorsque l'installation électrique issue de la partie privative n'est pas mise en œuvre correctement, le contact d'une personne avec la masse d'un matériel électrique en défaut ou une partie active sous tension peut être la cause d'électrisation, voire d'électrocution.

Piscine privée ou bassin de fontaine : Les règles de mise en œuvre de l'installation électrique et des équipements associés à la piscine ou au bassin de fontaine permettent de limiter le risque de chocs électriques, du fait de la réduction de la résistance électrique du corps humain lorsque celui-ci est mouillé ou immergé. Le non-respect de celles-ci peut être la cause d'une électrisation, voire d'une électrocution.

Informations complémentaires

Objectif des dispositions et description des risques encourus

Dispositif(s) différentiel(s) à haute sensibilité protégeant l'ensemble de l'installation électrique : L'objectif est d'assurer rapidement la coupure du courant de l'installation électrique ou du circuit concerné, dès l'apparition d'un courant de défaut même de faible valeur. C'est le cas notamment lors de la défaillance occasionnelle (telle que l'usure normale ou anormale des matériels, l'imprudence ou le défaut d'entretien, la rupture du conducteur de mise à la terre d'un matériel électrique) des mesures classiques de protection contre les risques d'électrisation, voire d'électrocution.

Socles de prise de courant de type à obturateurs : Socles de prise de courant de type à obturateurs : l'objectif est d'éviter l'introduction, en particulier par un enfant, d'un objet dans une alvéole d'un socle de prise de courant sous tension pouvant entraîner des brûlures graves et/ ou l'électrisation, voire l'électrocution.

Socles de prise de courant de type à puits : La présence d'un puits au niveau d'un socle de prise de courant évite le risque d'électrisation, voire d'électrocution, au moment de l'introduction des fiche mâles non isolées d'un cordon d'alimentation.

Règles élémentaires de sécurité et d'usage à respecter (liste non exhaustive)

L'électricité constitue un danger invisible, inodore et silencieux et c'est pourquoi il faut être vigilant quant aux risques qu'elle occasionne (incendie, électrisation, électrocution). Restez toujours attentif à votre installation électrique, vérifiez qu'elle soit et reste en bon état.

Pour limiter les risques, il existe des moyens de prévention simples :

- Ne jamais manipuler une prise ou un fil électrique avec des mains humides
- Ne jamais tirer sur un fil électrique pour le débrancher
- Débrancher un appareil électrique avant de le nettoyer
- Ne jamais toucher les fiches métalliques d'une prise de courant
- Ne jamais manipuler un objet électrique sur un sol humide ou mouillé

BUREAU VERITAS
Certification



Certificat
Attribué à

Monsieur Grégory PFRIMMER

Bureau Veritas Certification certifie que les compétences de la personne mentionnée ci-dessus répondent aux exigences des arrêtés relatifs aux critères de certification de compétences ci-dessous pris en application des articles L271-6 et R 271-1 du Code de la Construction et de l'habitation et relatifs aux critères de compétence des personnes physiques réalisant des dossiers de diagnostics techniques tels que définis à l'article L 271-4 du code précité.

DOMAINES TECHNIQUES

| | Références des arrêtés | Date de Certification originale | Validité du certificat* |
|----------------------|---|---------------------------------|-------------------------|
| Amiante sans mention | Arrêté du 25 juillet 2010 définissant les critères de certification des compétences des personnes physiques opérateurs de repérages, d'évaluation périodique de l'état de conservation des matériaux et produits contenant de l'amiante, et d'examen visuel après travaux dans les immeubles bâtis et les critères d'accréditation des organismes de certification | 16/10/2017 | 15/10/2022 |
| Amiante avec mention | Arrêté du 25 juillet 2010 définissant les critères de certification des compétences des personnes physiques opérateurs de repérages, d'évaluation périodique de l'état de conservation des matériaux et produits contenant de l'amiante, et d'examen visuel après travaux dans les immeubles bâtis et les critères d'accréditation des organismes de certification | 30/09/2017 | 29/09/2022 |
| DPE sans mention | Arrêté du 16 octobre 2006 modifié définissant les critères de certification des compétences des personnes physiques réalisant le diagnostic de performance énergétique ou l'attestation de prise en compte de la réglementation thermique, et les critères d'accréditation des organismes de certification | 15/02/2018 | 14/02/2023 |
| DPE avec mention | Arrêté du 16 octobre 2006 modifié définissant les critères de certification des compétences des personnes physiques réalisant le diagnostic de performance énergétique ou l'attestation de prise en compte de la réglementation thermique, et les critères d'accréditation des organismes de certification | 18/02/2018 | 14/02/2023 |
| Electricité | Arrêté du 8 juillet 2003 modifié définissant les critères de certification des compétences des personnes physiques réalisant l'état de l'installation intérieure d'électricité et les critères d'accréditation des organismes de certification | 20/11/2018 | 19/11/2023 |
| Gaz | Arrêté du 6 avril 2007 modifié définissant les critères de certification des compétences des personnes physiques réalisant l'état de l'installation intérieure de gaz et les critères d'accréditation des organismes de certification | 28/12/2017 | 27/12/2022 |
| Plomb sans mention | Arrêté du 21 novembre 2006 modifié définissant les critères de certification des compétences des personnes physiques opérateurs des constatations de risque d'exposition au plomb, des diagnostics du risque d'inhalation par le plomb des peintures ou des contrôles après travaux en présence de plomb, et les critères d'accréditation des organismes de certification | 16/10/2017 | 15/10/2022 |
| Termites metropole | Arrêté du 30 octobre 2006 modifié définissant les critères de certification des compétences des personnes physiques réalisant l'état relatif à la présence de termites dans le bâtiment et les critères d'accréditation des organismes de certification | 16/10/2017 | 15/10/2022 |

Date : 19/10/2018 Numéro de certificat : 8051658

Jacques MATILLON - Directeur Général

* Sous réserve du respect des dispositions contractuelles et des résultats positifs des surveillances réalisées, ce certificat est valable jusqu'au : voir ci-dessus

Des informations supplémentaires concernant le périmètre de ce certificat ainsi que l'applicabilité des exigences du référentiel peuvent être obtenues en consultant l'organisme.
Pour vérifier la validité de ce certificat, vous pouvez aller sur : www.bureauveritas.fr/certification-diag

Adresse de l'organisme certificateur : Bureau Veritas Certification France
60, avenue du Général de Gaulle - Immeuble Le Guillaumat - 92046 Paris La Défense

