

DOSSIER DE DIAGNOSTIC TECHNIQUE

ETABLI LE JEUDI 3 NOVEMBRE 2022

PROPRIETAIRE	ADRESSE DES LOCAUX VISITES
M. et Mme GODEAU 733 Route du Clos La Noujarède 24470 ST PARDOUX LA RIVIERE	MAISON 733 ROUTE DU CLOS - LA NOUJAREDE 24470 ST PARDOUX LA RIVIERE

REF DOSSIER : ATEZ-PA-22-2298	
	
<u>Année</u> : avant le 1er juillet 1997	<u>Section/parcelle</u> : C/2824-4077

DIAGNOSTICS REALISES

<input type="checkbox"/> Gaz	<input type="checkbox"/> Surface	<input checked="" type="checkbox"/> Electricité
<input checked="" type="checkbox"/> DPE	<input checked="" type="checkbox"/> Amiante	<input type="checkbox"/> Plomb
<input checked="" type="checkbox"/> Termites	<input checked="" type="checkbox"/> ERP	<input checked="" type="checkbox"/> PEB

Une Equipe d'Experts Certifiés de Proximité à votre Service

Tél. 05 53 09 77 43 - Fax : 05 53 09 77 51 - Email : contact@apgdiag.com

SYNTHESE DES DIAGNOSTICS

DPE

Etiquette du DPE : E
Estimation annuelle d'énergie : Entre 2 006 € et 2 714 €

Amiante

Dans le cadre de la mission objet du présent rapport, il n'a pas été repéré de matériau ou produit contenant de l'amiante.

Termites

Absence d'indices d'infestation de termites

Electricité

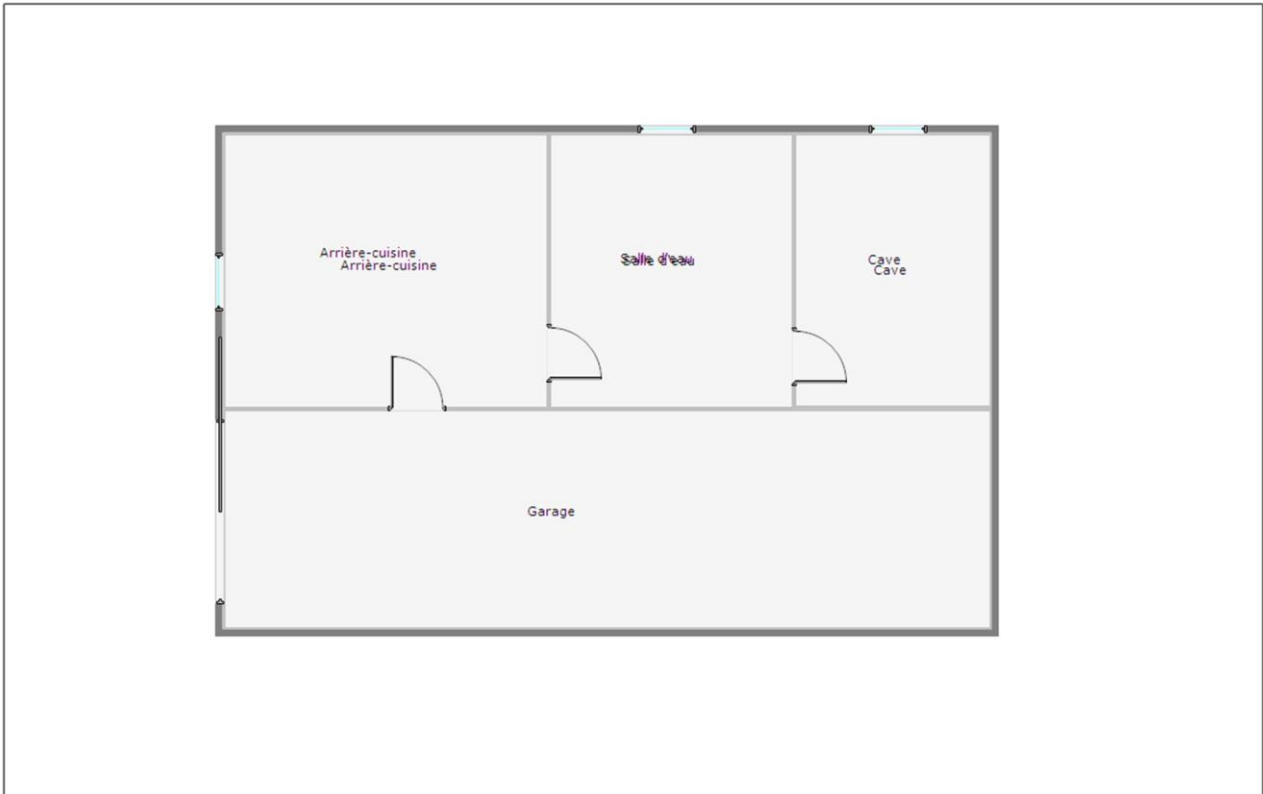
- L'installation intérieure d'électricité ne comporte aucune anomalie.
- L'installation intérieure d'électricité comporte une ou des anomalies pour laquelle ou lesquelles il est vivement recommandé d'agir afin d'éliminer les dangers qu'elle(s) présente(nt).
- L'installation intérieure d'électricité comporte certaines anomalies pour laquelle ou lesquelles des mesures compensatoires sont correctement mises en place.

Etat des nuisances sonores aériennes

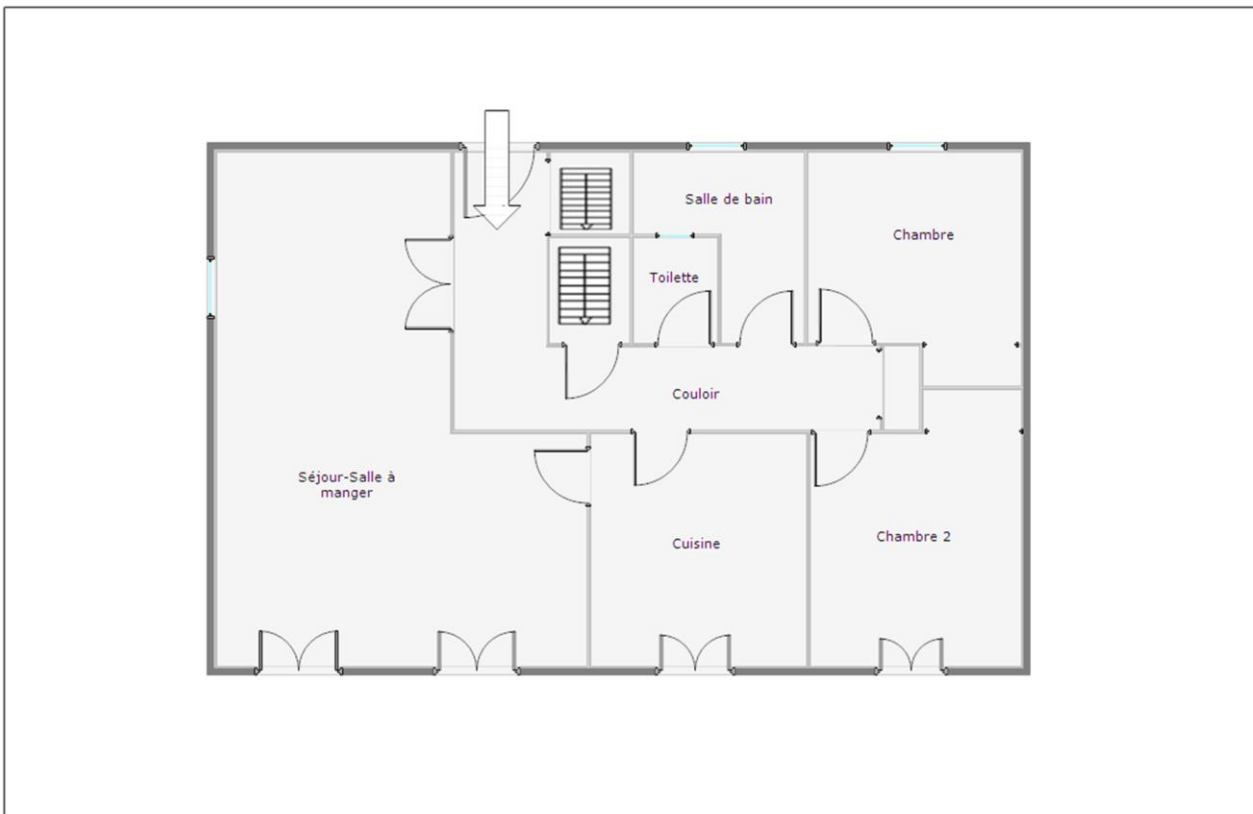
- Le bien est soumis au Plan d'Exposition au Bruit :
 - Zone A
 - Zone B
 - Zone C
 - Zone D
- Le bien n'est pas soumis au Plan d'Exposition au Bruit

CROQUIS

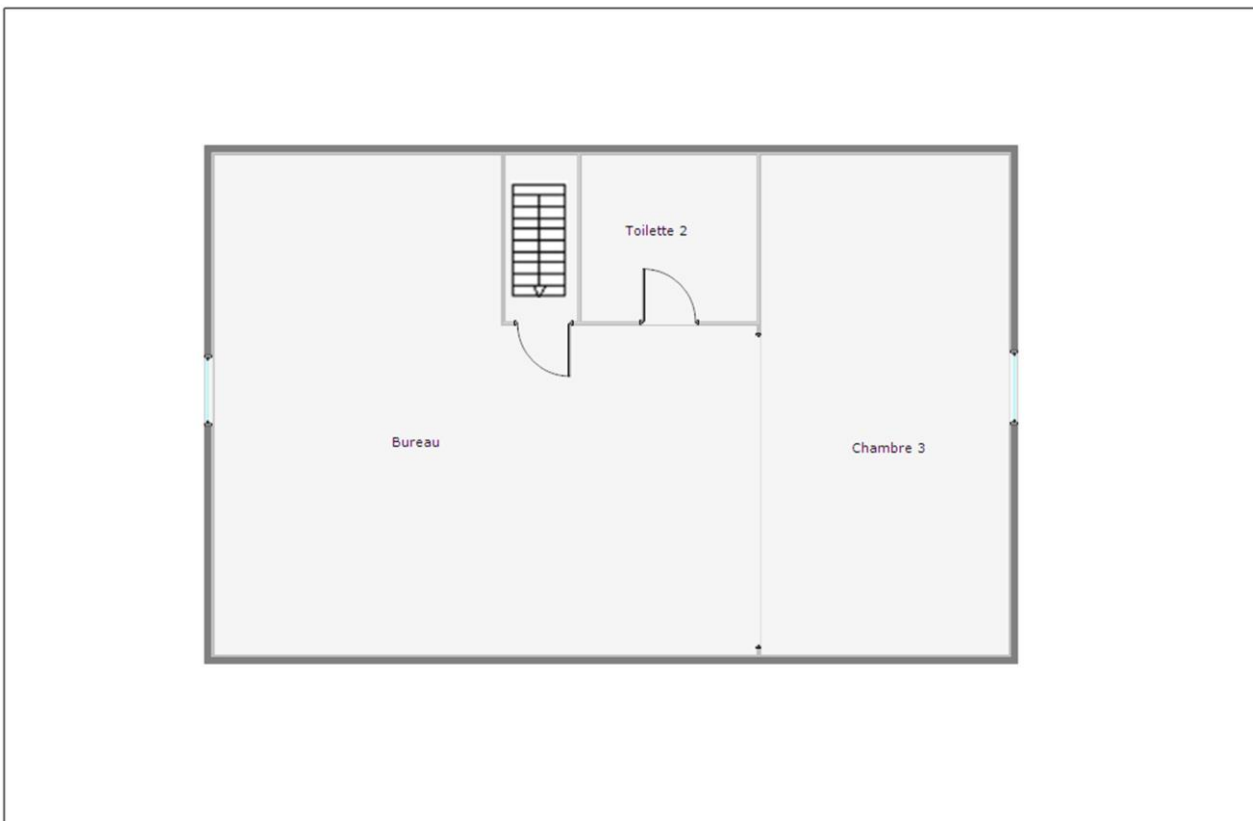
- ⊘ Locaux inaccessibles. → Sens de la visite. Abs Absence d'amiante.
- ▲ Matériaux contenant de l'amiante détectés après analyse. and Amiante non détecté suite à analyse.
- ▲ Matériaux contenant de l'amiante détectés sur décision de l'opérateur.
- ▲ Matériaux susceptibles de contenir de l'amiante.



M. et Mme GODEAU
Maison - 733 Route du Clos -
La Noujarède 24470 ST PARDOUX LA RIVIERE
Niveau 0



M. et Mme GODEAU
Maison - 733 Route du Clos -
La Noujarède 24470 ST PARDOUX LA RIVIERE
Niveau 1



M. et Mme GODEAU
Maison - 733 Route du Clos -
La Noujarède 24470 ST PARDOUX LA RIVIERE
Niveau 2

DPE diagnostic de performance énergétique (logement)

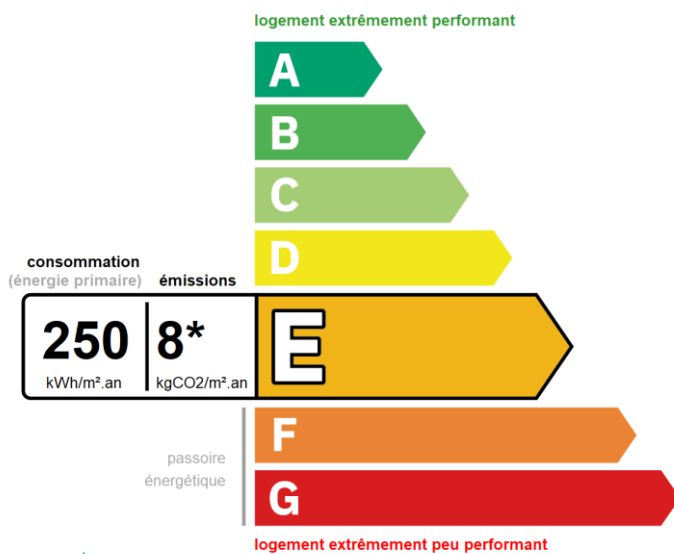
n° : 2224E2591234V
établi le : 03/11/2022
valable jusqu'au : 02/11/2032

Ce document vous permet de savoir si votre logement est économe en énergie et préserve le climat. Il vous donne également des pistes pour améliorer ses performances et réduire vos factures. Pour en savoir plus : <https://www.ecologie.gouv.fr/diagnostic-performance-energetique-dpe>

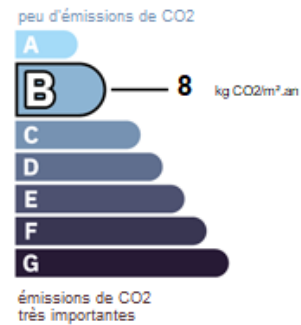


mission : ATEZ-PA-22-2298 Maison
adresse : **733 Route du Clos - La Noujarède, 24470 ST PARDOUX LA RIVIERE**
type de bien : Maison individuelle
année de construction : Entre 1978 et 1982
surface habitable : **132,48 m²**
propriétaire : M. et Mme GODEAU
adresse : 733 Route du Clos
La Noujarède
24470 ST PARDOUX LA RIVIERE

Performance énergétique



*Dont émissions de gaz à effet de serre



Le niveau de consommation énergétique dépend de l'isolation du logement et de la performance des équipements.
Pour l'améliorer, voir pages 4 à 6

Ce logement émet 1097 kg de CO₂ par an, soit l'équivalent de 5682 km parcourus en voiture.
Le niveau d'émissions dépend principalement des types d'énergies utilisées (bois, électricité, gaz, fioul, etc.)

Estimation des coûts annuels d'énergie du logement

Les coûts sont estimés en fonction des caractéristiques de votre logement et pour une utilisation standard sur 5 usages (chauffage, eau chaude sanitaire, climatisation, éclairage, auxiliaires) voir p.3 pour voir les détails par poste.



Entre **2006 €** et **2714 €** par an

Prix moyens des énergies indexés au 1 janvier 2021 (abonnements compris)

Comment réduire ma facture d'énergie ?

voir p.3

Informations diagnostiqueur

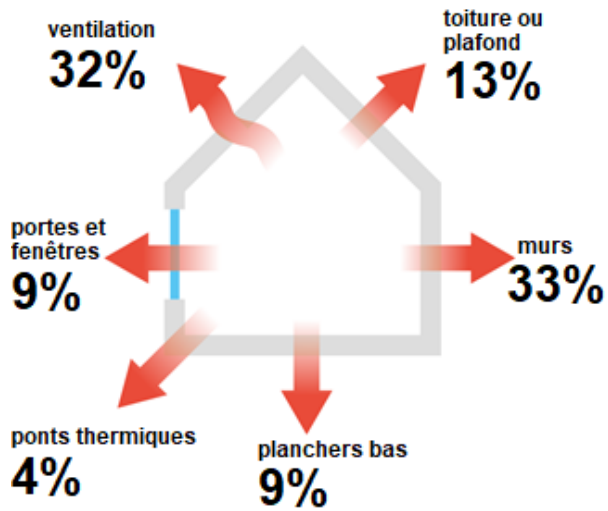
SAS APG

200, Avenue Winston Churchill -
24660 COULOUNIEIX-CHAMIERES
diagnostiqueur : christophe
MICHELETTI


tel : 05 53 09 77 43
email : contact@apgdiag.com
n° de certification : C3167
organisme de certification : LCC-Qualixpert



Schéma des déperditions de chaleur



Performance de l'isolation




Système de ventilation en place



- VMC SF Auto réglable ou VMI avant 1982

Confort d'été (hors climatisation)*



Les caractéristiques de votre logement améliorant le confort d'été :



fenêtres équipées de volets extérieurs ou brise-soleil



toiture isolée



bonne inertie du logement



logement traversant

Production d'énergies renouvelables

Ce logement n'est pas encore équipé de systèmes de production d'énergie renouvelable.

Diverses solutions existent :



chauffage au bois



chauffe-eau thermodynamique



géothermie



pompe à chaleur



réseau de chaleur ou de froid vertueux












panneaux solaires photovoltaïques



panneaux solaires thermiques

*Le niveau de confort d'été présenté ici s'appuie uniquement sur les caractéristiques de votre logement (la localisation n'est pas prise en compte).

Montants et consommations annuels d'énergie

usage		consommation d'énergie (en kWh énergie primaire)	frais annuels d'énergie (fourchette d'estimation*)	répartition des dépenses
 chauffage	 électricité	26295 (11433 é.f.)	entre 1593€ et 2155€	79,4%
 eau chaude sanitaire	 électricité	4916 (2137 é.f.)	entre 297€ et 402€	14,8%
 refroidissement		0 (0 é.f.)	entre 0€ et 0€	0%
 éclairage	 électricité	601 (261 é.f.)	entre 37€ et 49€	1,8%
 auxiliaires	 électricité	1310 (569 é.f.)	entre 79€ et 107€	3,9%
énergie totale pour les usages recensés		33122 kWh (14401 kWh é.f.)	entre 2006€ et 2714€ par an	

Pour rester dans cette fourchette d'estimation, voir les recommandations d'usage ci-dessous

Conventionnellement, ces chiffres sont donnés pour une température de chauffage de 19° réduite à 16°C en cas d'absence du domicile, une climatisation réglée à 28° (si présence de clim), et une consommation d'eau chaude de 123ℓ par jour.

▲ Seules les consommations d'énergie nécessaires au chauffage, à la climatisation, à la production d'eau chaude sanitaire, à l'éclairage et aux auxiliaires (ventilateurs, pompes) sont prises en compte dans cette estimation. Les consommations liées aux autres usages (électroménager, appareils électroniques...) ne sont pas comptabilisées.


▲ Les factures réelles dépendront de nombreux facteurs : prix des énergies, météo de l'année (hiver froid ou doux...), nombre de personnes dans le logement et habitudes de vie, entretien des équipements....

é.f. → énergie finale

* Prix moyens des énergies indexés au 1^{er} janvier 2021 (abonnements compris)

Recommandations d'usage pour votre logement

Quelques gestes simples pour maîtriser votre facture d'énergie :



Température recommandée en hiver → 19°

Chauffer à 19° plutôt que 21° c'est -26% sur votre facture **soit -488€ par an**

astuces


- Diminuez le chauffage quand vous n'êtes pas là.
- Chauffez les chambres à 17° la nuit.



Si climatisation, température recommandée en été → 28°

astuces

- Fermez les fenêtres et volets la journée quand il fait chaud.
- Aérez votre logement la nuit.



Consommation recommandée → 124ℓ/jour d'eau chaude à 40°

51ℓ consommés en moins par jour, c'est -30% sur votre facture **soit -104€ par an**
Estimation faite par rapport à la surface de votre logement (2-3personnes). Une douche de 5 minute = environ 40ℓ.

astuces

- Installez des mousseurs d'eau sur les robinets et un pommeau à faible débit sur la douche.
- Réduisez la durée des douches.







En savoir plus sur les bons réflexes d'économie d'énergie






: www.faire.gouv.fr/reduire-ses-factures-energie

Voir en annexe le descriptif complet et détaillé du logement et de ses équipements.

Vue d'ensemble du logement

	description	isolation
 murs	- Mur en blocs de béton creux $E_p \leq 20\text{cm}$ avec doublage connu (plâtre, brique, bois...) présence d'isolation inconnue - Mur en briques creuses $E_p \leq 15\text{cm}$ non isolé	insuffisante
 plancher bas	- Plancher lourd type, hourdis béton, poutrelles béton non isolé	bonne
 toiture/plafond	- Combles aménagés sous rampant présence d'isolation inconnue	insuffisante
 portes et fenêtres	- Fenêtre battante fixe ou oscillante PVC double vitrage(VIR) argon 16mm Volet roulant Alu et volet bois Au nu intérieur Largeur dormant 10 cm - Portes-fenêtres avec soubassement PVC double vitrage(VIR) argon 16mm Volet roulant Alu et volet bois Au nu intérieur Largeur dormant 10 cm - Porte opaque pleine simple en bois - Porte en bois avec double vitrage	bonne




Vue d'ensemble des équipements

	description
 chauffage	- Radiateur électrique NFC, NF**, NF**** - Convecteur électrique Ancien
 eau chaude sanitaire	- ECS Electrique
 climatisation	- Sans objet
 ventilation	- VMC SF Auto réglable ou VMI avant 1982
 pilotage	- Equipement par pièce avec minimum de température

Recommandations de gestion et d'entretien des équipements

Pour maîtriser vos consommations d'énergie, la bonne gestion et l'entretien régulier des équipements de votre logement sont essentiels.

type d'entretien

 VMC	Ne pas obstruer les entrées d'air. Les nettoyer à l'aide d'un chiffon sec -> 1 fois par an Nettoyer les bouches d'extraction -> tous les 2 ans Entretien des conduits par un professionnel -> tous les 3 à 5 ans Veiller à ouvrir les fenêtres de chaque pièce très régulièrement afin de garantir la qualité de l'air intérieur
 Chauffe-eau	Régler la température du chauffe-eau entre 55 et 60°C. Arrêter le chauffe-eau en cas d'absence de plus de 4 jours.
 Eclairage	Nettoyer les ampoules et les luminaires.

Recommandations d'amélioration de la performance



Des travaux peuvent vous permettre d'améliorer significativement l'efficacité énergétique de votre logement et ainsi de faire des économies d'énergie, d'améliorer son confort, de le valoriser et de le rendre plus écologique. Le pack 1 de travaux vous permet de réaliser les travaux prioritaires, et le pack 2 d'aller vers un logement très performant.



Si vous en avez la possibilité, il est plus efficace et rentable de procéder à une rénovation globale de votre logement (voir packs de travaux 1 + 2 ci-dessous). La rénovation performante par étapes est aussi une alternative possible (réalisation du pack 1 avant le pack 2). Faites-vous accompagner par un professionnel compétent (bureau d'études, architecte, entreprise générale de travaux, groupement d'artisans...) pour préciser votre projet et coordonner vos travaux.

1

Les travaux essentiels montant estimé : à €

lot



description

performance recommandée

2

Les travaux à envisager

montant estimé : 17731 à 23990€

lot	description	performance recommandée
 Murs	<p>Mise en place d'une Isolation des murs extérieurs par l'intérieur</p> <p>En construction récente, ne jamais isoler un mur humide. Avant de poser un isolant, traiter au préalable le problème d'humidité.</p> <p>En construction ancienne, ne pas poser de matériau étanche ou hydrophile au risque de menacer sa durée de vie, utiliser des isolants perméables à la vapeur d'eau (ou capillaires). Supprimer les travaux antérieurs inadaptés (en cas de prolifération d'algues et de moisissures ou si la conductivité thermique des isolants présents est dégradée).</p> <p>Ne jamais ventiler la lame d'air entre l'isolant et le mur extérieur par des orifices dans l'isolant donnant sur l'intérieur.</p> <p>Pour bénéficier de MaPrimRénov' choisir un isolant avec $R = 3,7 \text{ m}^2 \cdot \text{K/W}$.</p> <p>Mise en place d'une Isolation des murs intérieurs</p> <p>En construction récente, ne jamais isoler un mur humide. Avant de poser un isolant, traiter au préalable le problème d'humidité.</p> <p>En construction ancienne, ne pas poser de matériau étanche ou hydrophile au risque de menacer sa durée de vie, utiliser des isolants perméables à la vapeur d'eau (ou capillaires). Supprimer les travaux antérieurs inadaptés (en cas de prolifération d'algues et de moisissures ou si la conductivité thermique des isolants présents est dégradée).</p> <p>Ne jamais ventiler la lame d'air entre l'isolant et le mur extérieur par des orifices dans l'isolant donnant sur l'intérieur.</p> <p>Pour bénéficier de MaPrimRénov' choisir un isolant avec $R = 3,7 \text{ m}^2 \cdot \text{K/W}$.</p>	$R \geq 3,7 \text{ m}^2 \cdot \text{K/W} + R \geq 3,7 \text{ m}^2 \cdot \text{K/W}$
 Planchers Bas	<p>Isolation plancher en sous face</p> <p>Uniquement en cas de travaux de réhabilitation importants avec rénovation des sols et si la hauteur sous plafond le permet, Pour les bâtis anciens, il est nécessaire que les isolants ou matériaux isolants choisis soient au moins perméables à la vapeur,.</p> <p>Avant de mettre en place un nouvel isolant, supprimer l'isolant en mauvais état ou mal posé.</p> <p>Veiller à ce que l'isolation soit continue sur toute la surface du plancher.</p> <p>Pour bénéficier de MaPrimRénov', choisir un isolant avec $R = 3 \text{ m}^2 \cdot \text{K/W}$.</p> <p>Les entrées d'air d'un vide sanitaire ne doivent jamais être obstruées au risque d'engendrer des problèmes d'humidité.</p>	$R \geq 3 \text{ m}^2 \cdot \text{K/W}$



Ventilation

Mise en place VMC Hygro B

Eviter pour les constructions anciennes car il y a un risque de contrevenir à la bonne gestion de la vapeur d'eau du sol vers les murs et l'air. Cela risque de créer des problèmes d'humidité et des contre-performances thermiques des maçonneries.

Prévoir des entrées d'air dans les menuiseries.

Calfeutrer les défauts d'étanchéité après avoir mis en place des entrées d'air.



Chauffage

Remplacement des émetteurs par une PAC air/air

L'installation d'une pompe à chaleur nécessite un bon niveau d'isolation du bâtiment.

Mettre en place et entretenir l'installation à l'aide d'un professionnel qualifié. Celui-ci réalisera des essais d'étanchéité pour garantir la performance de l'installation.



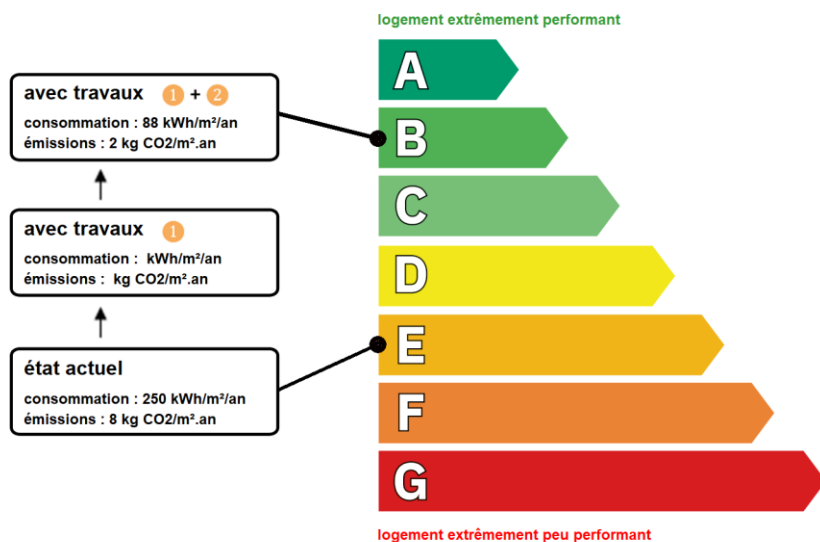
Eau Chaude

Installation d'un chauffe-eau thermodynamique sur air extérieur

Commentaires :

Recommandations d'amélioration de la performance (suite)

Évolution de la performance après travaux



TOUT POUR MA RÉNOV'

Préparez votre projet !

Contactez le conseiller FAIRE le plus proche de chez vous, pour des conseils gratuits et indépendants sur vos choix de travaux et d'artisans :

www.faire.fr/trouver-un-conseiller

ou 0808 800 700 (prix d'un appel local)

Vous pouvez bénéficier d'aides, de primes et de subventions pour vos travaux :

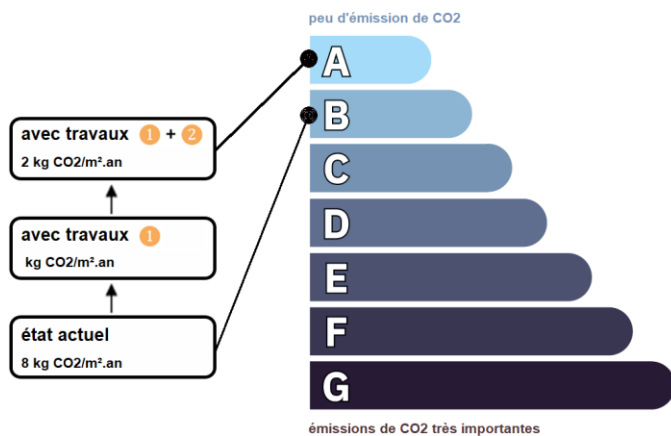
www.faire.fr/aides-de-financement



RÉPUBLIQUE FRANÇAISE

Liberté
Égalité
Fraternité

Dont émissions de gaz à effet de serre



Pour répondre à l'urgence climatique et environnementale, la France s'est fixée pour objectif d'ici 2050 de rénover l'ensemble des logements à un haut niveau de performance énergétique.

À court terme, la priorité est donnée à la suppression des énergies fortement émettrices de gaz à effet de serre (fioul, charbon) et à l'éradication des «passoires énergétiques» d'ici 2028.

Fiche technique du logement

Cette fiche liste les caractéristiques techniques du bien diagnostiqué renseignées par le diagnostiqueur pour obtenir les résultats présentés dans ce document. En cas de problème, contactez la personne ayant réalisé ce document ou l'organisme certificateur qui l'a certifiée (diagnostiqueurs.din.developpement-durable.gouv.fr).

Référence du logiciel validé : **DPEWIN version V5**

Référence du DPE : **2224E2591234V**

Date de visite du bien : **03/11/2022**

Invariant fiscal du logement : **Non communiqué**

Référence de la parcelle cadastrale : **244790000C4077**

Méthode de calcul utilisée pour l'établissement du DPE : **3CL-DPE2021 (Moteur V1.4.25.0)**

Justificatifs fournis pour établir le DPE :

Aucun document fourni pour établir le DPE



Explications personnalisées sur les éléments pouvant amener à des différences entre les consommations estimées et les consommations réelles :

Commentaires :

généralités

donnée d'entrée	origine de la donnée		valeur renseignée
Département			24
Altitude		Donnée en ligne	350 m
Type de bâtiment		Observé/Mesuré	Maison individuelle
Année de construction		Estimé	Entre 1978 et 1982
Surface habitable		Observé/Mesuré	132,48 m ²
Nombre de niveaux		Observé/Mesuré	2,0
Nombre de logement du bâtiment		Observé/Mesuré	1
Hauteur moyenne sous plafond		Observé/Mesuré	2,34 m

Fiche technique du logement (suite)

enveloppe

donnée entrée	origine de la donnée		valeur renseignée
MUR n°1	surface	🔗 Observé/Mesuré	115,45 m ²
	type de local non chauffé adjacent	🔗 Observé/Mesuré	Extérieur
	matériau mur	🔗 Observé/Mesuré	Murs en blocs de béton creux
	épaisseur mur	🔗 Observé/Mesuré	20 cm
	doublage mur	🔗 Observé/Mesuré	Doublage connu (plâtre ou brique ou bois)
	état d'isolation	🔗 Observé/Mesuré	inconnu
	MUR n°2	surface	🔗 Observé/Mesuré
type de local non chauffé adjacent		🔗 Observé/Mesuré	Garage
état d'isolation des parois du local non chauffé		🔗 Observé/Mesuré	lc non isolé + lnc non isolé
matériau mur		🔗 Observé/Mesuré	Murs en briques creuses
épaisseur mur		🔗 Observé/Mesuré	15 cm
doublage mur		🔗 Observé/Mesuré	Absence de doublage
état d'isolation		🔗 Observé/Mesuré	non isolé

enveloppe

donnée entrée	origine de la donnée		valeur renseignée
PLANCHER n°1	surface	🔗 Observé/Mesuré	94,17 m ²
	type de local non chauffé adjacent	🔗 Observé/Mesuré	Sous-sol non chauffé
	type de plancher bas	🔗 Observé/Mesuré	Plancher lourd type entrevous terre-cuite, poutrelles béton
	périmètre de plancher bas	🔗 Observé/Mesuré	39,62 m
	état d'isolation	🔗 Observé/Mesuré	non isolé

enveloppe

donnée entrée	origine de la donnée		valeur renseignée
PLAFOND n°1	surface	🔗 Observé/Mesuré	116,42 m ²
	type de local non chauffé adjacent	🔗 Observé/Mesuré	Extérieur
	type de plancher haut	🔗 Observé/Mesuré	Combles aménagés sous rampant
	état d'isolation	🔗 Observé/Mesuré	inconnu

enveloppe

donnée entrée	origine de la donnée		valeur renseignée
Fenêtre n°1	surface	🔗 Observé/Mesuré	7,16 m ²
	type de vitrage	🔗 Observé/Mesuré	Double vitrage
	épaisseur lame d'air	🔗 Observé/Mesuré	16,0 mm
	présence couche peu émissive	🔗 Observé/Mesuré	oui
	gaz de remplissage	🔗 Observé/Mesuré	argon ou krypton
	inclinaison vitrage	🔗 Observé/Mesuré	Paroi verticale >=75°
	type menuiserie	🔗 Observé/Mesuré	PVC
	type ouverture	🔗 Observé/Mesuré	Fenêtre battante
	type volets	🔗 Observé/Mesuré	Volet roulant Alu
	type de pose	🔗 Observé/Mesuré	Nu intérieur
	menuiserie avec joints	🔗 Observé/Mesuré	oui
	baies Nord-Ouest/Nord/Nord-Est	🔗 Observé/Mesuré	3,24 m ²
	baies Est	🔗 Observé/Mesuré	1,15 m ²
	baies Ouest	🔗 Observé/Mesuré	2,77 m ²

Fiche technique du logement (suite)

Fenêtre n°2	type de masque proche		Observé/Mesuré	absence de masque proche
	type de masque lointain		Observé/Mesuré	absence de masque lointain
	surface		Observé/Mesuré	10,56 m²
	type de vitrage		Observé/Mesuré	Double vitrage
	épaisseur lame d'air		Observé/Mesuré	16,0 mm
	présence couche peu émissive		Observé/Mesuré	oui
	gaz de remplissage		Observé/Mesuré	argon ou krypton
	inclinaison vitrage		Observé/Mesuré	Paroi verticale >=75°
	type menuiserie		Observé/Mesuré	PVC
	type ouverture		Observé/Mesuré	PF battante avec sous bassement
	type volets		Observé/Mesuré	Volet roulant Alu
	type de pose		Observé/Mesuré	Nu intérieur
	menuiserie avec joints		Observé/Mesuré	oui
	baies Sud-Ouest/Sud/Sud-Est		Observé/Mesuré	10,56 m²
	type de masque proche		Observé/Mesuré	absence de masque proche
	type de masque lointain		Observé/Mesuré	absence de masque lointain

enveloppe

donnée entrée	origine de la donnée		valeur renseignée	
Porte n°1	surface		Observé/Mesuré	1,995
	type de menuiserie		Observé/Mesuré	Porte simple en bois
	type de porte		Observé/Mesuré	Porte opaque pleine simple
Porte n°2	surface		Observé/Mesuré	1,538
	type de menuiserie		Observé/Mesuré	Porte simple en bois
	type de porte		Observé/Mesuré	Porte avec double vitrage

enveloppe




donnée entrée	origine de la donnée		valeur renseignée	
pont thermique 1	type de pont thermique		Observé/Mesuré	Liaison Mur extérieur / Plancher bas
	type isolation		Observé/Mesuré	Isolation thermique par l'intérieur
	longueur du pont thermique		Observé/Mesuré	38,04 m
pont thermique 2	type de pont thermique		Observé/Mesuré	Liaison Mur extérieur / Plancher bas
	type isolation		Observé/Mesuré	Non isolé
	longueur du pont thermique		Observé/Mesuré	7,14 m
pont thermique 3	type de pont thermique		Observé/Mesuré	Liaison Mur extérieur / Fenêtre et Portes-fenêtre
	type isolation		Observé/Mesuré	Isolation thermique par l'intérieur
	longueur du pont thermique		Observé/Mesuré	10,2 m
	largeur du dormant menuiserie		Observé/Mesuré	10 cm
	retour isolation autour menuiserie		Observé/Mesuré	oui
pont thermique 4	position menuiserie		Observé/Mesuré	en nu intérieur
	type de pont thermique		Observé/Mesuré	Liaison Mur extérieur / Portes
	type isolation		Observé/Mesuré	Isolation thermique par l'intérieur
	longueur du pont thermique		Observé/Mesuré	5,15 m
	largeur du dormant menuiserie		Observé/Mesuré	10 cm
pont thermique 5	retour isolation autour menuiserie		Observé/Mesuré	oui
	position menuiserie		Observé/Mesuré	en nu intérieur
	type de pont thermique		Observé/Mesuré	Liaison Mur extérieur / Portes
	type isolation		Observé/Mesuré	Non isolé
	longueur du pont thermique		Observé/Mesuré	4,85 m
	largeur du dormant menuiserie		Observé/Mesuré	5 cm
	retour isolation autour menuiserie		Observé/Mesuré	non
	position menuiserie		Observé/Mesuré	en nu intérieur

Fiche technique du logement (suite)















pont thermique 6	type de pont thermique	🔗	Observé/Mesuré	Liaison Mur extérieur / Fenêtre et Portes-fenêtre
	type isolation	🔗	Observé/Mesuré	Isolation thermique par l'intérieur
	longueur du pont thermique	🔗	Observé/Mesuré	22,4 m
	largeur du dormant menuiserie	🔗	Observé/Mesuré	10 cm
	retour isolation autour menuiserie	🔗	Observé/Mesuré	oui
	position menuiserie	🔗	Observé/Mesuré	en nu intérieur
pont thermique 7	type de pont thermique	🔗	Observé/Mesuré	Liaison Mur extérieur / Fenêtre et Portes-fenêtre
	type isolation	🔗	Observé/Mesuré	Isolation thermique par l'intérieur
	longueur du pont thermique	🔗	Observé/Mesuré	5,1 m
	largeur du dormant menuiserie	🔗	Observé/Mesuré	10 cm
	retour isolation autour menuiserie	🔗	Observé/Mesuré	oui
	position menuiserie	🔗	Observé/Mesuré	en nu intérieur
pont thermique 8	type de pont thermique	🔗	Observé/Mesuré	Liaison Mur extérieur / Fenêtre et Portes-fenêtre
	type isolation	🔗	Observé/Mesuré	Isolation thermique par l'intérieur
	longueur du pont thermique	🔗	Observé/Mesuré	4,3 m
	largeur du dormant menuiserie	🔗	Observé/Mesuré	10 cm
	retour isolation autour menuiserie	🔗	Observé/Mesuré	oui
	position menuiserie	🔗	Observé/Mesuré	en nu intérieur
pont thermique 9	type de pont thermique	🔗	Observé/Mesuré	Liaison Mur extérieur / Fenêtre et Portes-fenêtre
	type isolation	🔗	Observé/Mesuré	Isolation thermique par l'intérieur
	longueur du pont thermique	🔗	Observé/Mesuré	4,3 m
	largeur du dormant menuiserie	🔗	Observé/Mesuré	10 cm
	retour isolation autour menuiserie	🔗	Observé/Mesuré	oui
	position menuiserie	🔗	Observé/Mesuré	en nu intérieur

Fiche technique du logement (suite)









équipements

donnée entrée	origine de la donnée		valeur renseignée
Système de ventilation	type de ventilation	 Observé/Mesuré	VMC SF Auto réglable avant 1982
	année d'installation	 Valeur par défaut	Année de construction
	façades exposées	 Observé/Mesuré	Plusieurs façades exposées

équipements

donnée entrée	origine de la donnée		valeur renseignée
Système de chauffage 1	type d'installation de chauffage	 Observé/Mesuré	installation de chauffage simple
	type de cascade	 Observé/Mesuré	Générateur(s) indépendant(s)
	type d'émetteur	 Observé/Mesuré	Radiateur électrique NFC, NF**, NF****
	Année d'installation émetteur	 Observé/Mesuré	Inconnue
	type de chauffage	 Observé/Mesuré	chauffage divisé
	type de régulation	 Observé/Mesuré	oui
	Equipement d'intermittence	 Observé/Mesuré	par pièce avec minimum de température
Système de chauffage 2	type d'installation de chauffage	 Observé/Mesuré	installation de chauffage simple
	type de cascade	 Observé/Mesuré	Générateur(s) indépendant(s)
	type d'émetteur	 Observé/Mesuré	Convecteur électrique Ancien
	Année d'installation émetteur	 Observé/Mesuré	Inconnue
	type de chauffage	 Observé/Mesuré	chauffage divisé
	type de régulation	 Observé/Mesuré	oui
Equipement d'intermittence	 Observé/Mesuré	par pièce avec minimum de température	

équipements

donnée entrée	origine de la donnée		valeur renseignée
Système de production d'eau chaude sanitaire 1	Production instantanée/accumulation	 Observé/Mesuré	A accumulation
	catégorie de ballon	 Observé/Mesuré	Chauffe eau vertical autres ou inconnue
	Type de production	 Observé/Mesuré	Electrique classique
	type d'installation	 Observé/Mesuré	installation ECS individuelle
	année d'installation	 Observé/Mesuré	Inconnue
	volume de stockage	 Observé/Mesuré	150,00 L
	pièces alimentées contiguës	 Observé/Mesuré	Les pièces alimentées en ECS ne sont pas contiguës
	production hors volume habitable	 Observé/Mesuré	Hors volume chauffé

Certificat de l'opérateur



Certificat N° C3167

Monsieur Christophe MICHELETTI

Certifié dans le cadre du processus de certification PR04 consultable sur www.qualixpert.com conformément à l'ordonnance 2005-655 titre III du 8 juin 2005 et au décret 2006-1114 du 05 septembre 2006.



dans le(s) domaine(s) suivant(s) :

Amlante sans mention	Certificat valable Du 02/12/2019 au 01/12/2024	Arrêté du 08 novembre 2019 relatif aux compétences des personnes physiques opérateurs de repérage, d'évaluation périodique de l'état de conservation des matériaux et produits contenant de l'amiante, et d'examen visuel après travaux dans les immeubles bâtis.
Etat des installations Intérieures d'électricité	Certificat valable Du 30/12/2019 au 29/12/2024	Arrêté du 8 juillet 2008 modifié définissant les critères de certification des compétences des personnes physiques réalisant l'état de l'installation intérieure d'électricité et les critères d'accréditation des organismes de certification.
Diagnostic de performance énergétique Individuel	Certificat valable Du 30/12/2019 au 29/12/2024	Arrêté du 16 octobre 2006 modifié définissant les critères de certification des compétences des personnes physiques réalisant le diagnostic de performance énergétique ou l'attestation de prise en compte de la réglementation thermique, et les critères d'accréditation des organismes de certification.
Etat des installations Intérieures de gaz	Certificat valable Du 02/12/2019 au 01/12/2024	Arrêté du 06 avril 2007 modifié définissant les critères de certification des compétences des personnes physiques réalisant l'état de l'installation intérieure de gaz et les critères d'accréditation des organismes de certification.
Constat de risque d'exposition au plomb	Certificat valable Du 30/12/2019 au 29/12/2024	Arrêté du 21 novembre 2006 modifié définissant les critères de certification des compétences des personnes physiques opérateurs des constats de risque d'exposition au plomb, des diagnostics du risque d'intoxication par le plomb des peintures ou des contrôles après travaux en présence de plomb, et les critères d'accréditation des organismes de certification.
Etat relatif à la présence de termites dans le bâtiment mention France Métropolitaine	Certificat valable Du 02/12/2019 au 01/12/2024	Arrêté du 30 octobre 2006 modifié définissant les critères de certification des compétences des personnes physiques réalisant l'état relatif à la présence de termites dans le bâtiment et les critères d'accréditation des organismes de certification.

Date d'établissement le lundi 30 décembre 2019

Marjorie ALBERT
Directrice Administrative

Une certification peut être suspendue, modifiée ou retirée à tout moment.

Pour une utilisation appropriée de ce certificat, la portée des certifications et leurs validités doivent être vérifiées sur le site internet de LCC QUALIXPERT www.qualixpert.com.

LCC QUALIXPERT
Tél. 05 63 73 06 13 - Fax 05 63 73 02 87 - www.qualixpert.com
F09 Certification de compétence version N° 250119

sarl au capital de 8000 euros - APE 71206 - RCS Caselles SIRET 493 037 892 00018

Attestation d'assurance

Assurance RCP : ALLIANZ N°55886375 valide jusqu'au 31/08/2023



Thomas MAGNANOU

Agent Général Allianz
14 Place André Maurois
BP 10003
24001 PERIGUEUX CEDEX

SARL APG
200 AVENUE WINSTON CHURCHILL
24660 COULOUNIEUX CHAMERS

Tél : 0553086225 - Fax :
Email : perigueux.magnanou@allianz.fr
agence.allianz.fr/perigueux-jets-d-eau
ouvert tous les jours de 09h00 à 12h30 de 14h00 à
18h00 et le samedi de 09h00 à 12h00
Onias : 19007391

ATTESTATION D'ASSURANCE

RESPONSABILITE CIVILE

Allianz atteste que, pour la période du 01/09/2022 au 31/08/2023,

Société Anonyme à Responsabilité Limitée APG

200 AVENUE WINSTON CHURCHILL 24660 COULOUNIEUX CHAMERS

est garanti, par le contrat Multi-Pro n°55886375

couvrant les activités suivantes :

- DIAGNOSTIQUEUR TECHNIQUE IMMOBILIER REALISANT LES DIAGNOSTICS SUIVANTS :**
- AMIANTE, PLOMB, TERMITES, RISQUES NATURELS & TECHNOLOGIQUES, ELECTRICITE, GAZ, PERFORMANCE ENERGETIQUE, ASSAINISSEMENT NON COLLECTIF
 - MESURAGE, HABITABILITE, ETAT PARASITAIRE, SECURITE PISCINES, ETAT DES
 - ACCESSIBILITE HANDICAPES, DOSSIER TECHNIQUE AMIANTE, AUDIT ENERGETIQUE

Au titre des garanties Responsabilités Civiles suivantes :

- Responsabilité Civile Exploitation
- Responsabilité Civile Professionnelle
- Défense Pénale et Recours suite à accident

La présente attestation ne peut engager la société d'assurances au-delà des conditions de garanties et des montants fixés au contrat auquel elle se réfère et, n'implique qu'une présomption de garantie.

Fait à PERIGUEUX CEDEX, le 09 septembre 2022

9/10 POUR LA COMPAGNIE
THOMAS MAGNANOU
Agent Général ALLIANZ
10 B - Place du Coderc
24000 PERIGUEUX
Tél : 05.53.08.62.25
perigueux.magnanou@allianz.fr
N°ORIAS 19007391 Siret 879 379 980 00011

ADN000239 - V02/16 - Imp/12/21 - Création graphique Allianz



Allianz Vie
Société anonyme au capital de 643 054 425 €
340 234 962 RCS Nanterre
N° TVA FR88 340 234 962

Allianz IARD
Société anonyme au capital de 991.967.209 €
542 110 291 RCS Nanterre
N° TVA : FR76 542 110 291

Entreprises régies par le Code des assurances
1 cours Michelet - CS 30051
92076 Paris La Défense Cedex
www.allianz.fr



REPERAGE AMIANTE

Rapport de mission de repérage des matériaux et produits contenant de l'amiante pour l'établissement du constat établi à l'occasion de la vente d'un immeuble bâti

Arrêtés du 12 décembre 2012 relatif aux critères d'évaluation de l'état de conservation des matériaux et produits de la liste A et de la liste B contenant de l'amiante et au contenu du rapport de repérage

ETABLI LE JEUDI 3 NOVEMBRE 2022

PROPRIETAIRE

M. et Mme GODEAU
733 Route du Clos
La Noujarède
24470 ST PARDOUX LA RIVIERE

ADRESSE DES LOCAUX VISITES

MAISON
733 ROUTE DU CLOS -
LA NOUJAREDE
24470 ST PARDOUX LA RIVIERE

REF DOSSIER : ATEZ-PA-22-2298



CONCLUSION

Dans le cadre de la mission objet du présent rapport, il n'a pas été repéré de matériau ou produit contenant de l'amiante.

Le présent rapport est établi par une personne dont les compétences sont certifiées par :

LCC-Qualixpert
17 rue Borrel - 81100 CASTRES

Certification Diagnostic Amiante : N° cMICHELETTI_1 valide du 02/12/2019 au 01/12/2024

Fait à COULOUNIEIX-CHAMIERES

Le jeudi 3 novembre 2022

par **Christophe Micheletti** opérateur de diagnostic



Ce rapport contient 11 pages indissociables et n'est utilisable qu'en original.

Siege Social : 200, Avenue Winston Churchill 24660 COULOUNIEIX-CHAMIERES. Tel : 05 53 09 77 43. Fax : 05 53 09 77 51. RCS PERIGUEUX 448 284 224

Capital : SAS au capital de 7700 euros. Code APE : 7120B. N° TVA Intracommunautaire: FR6444828422400020

1. Conclusions	2
2. Textes de Référence	4
3. Objet	5
4. Locaux visités	6
5. Annexe obligatoire d'Informations dans le cas de la vente d'un immeuble	7
6. Les croquis	7
7. Annexe : Attestation d'assurance	9
8. Annexe : Certificat de l'opérateur	10

IMPORTANT

Ce rapport n'est pas destiné à la réalisation de travaux ultérieurs. Avant toute intervention personnelle ou d'entreprises extérieures, le propriétaire a l'obligation de faire procéder aux investigations complémentaires. Dans le cas de travaux de réhabilitation, rénovation ou démolition partielle ou totale, le propriétaire doit communiquer les documents amiante et en priorité le diagnostic approfondi, aux entreprises, conformément au décret n° 2001-1016 relatif à l'analyse de risques des chefs d'établissement et faire procéder à la dépose des matériaux amiantés avant tout début d'intervention, par une entreprise bénéficiant d'une qualification AFAQ ASCERT, QUALIBAT 15-13.

Ce rapport mentionnant la présence ou l'absence de matériaux ou produits contenant de l'amiante prévu à l'article L. 1334-13 du code de la santé publique est valide jusqu'à la réalisation de travaux.

1. CONCLUSIONS

Dans le cadre de la mission objet du présent rapport, il n'a pas été repéré de matériau ou produit contenant de l'amiante.

En cas de présence de matériaux et produits repérés hors liste A et liste B, ceux-ci ne font pas l'objet de recommandation réglementaire. Cependant, ils sont identifiés afin qu'ils soient portés à la connaissance des propriétaires actuel et futur.

Partie d'immeuble ou d'ouvrage non visités :

Des locaux ou des parties d'ouvrage du programme de repérage n'ont pu être vérifiés.

Niv	Zone/Bât	Pièce	Partie d'ouvrage	Motif
0		Garage	Sol, Mur	Non visible, encombrée
0		Cave	Sol, Mur	Non visible, encombrée

Des parties de l'immeuble n'ont pu être visitées :

- 1- *les obligations réglementaires prévues aux articles R. 1334-15 à R. 1334-18 du code de la santé publique ne sont pas remplies conformément aux dispositions de l'article 3 de l'arrêté du 12 décembre 2012*
- 2- *Par conséquent l'opérateur émet des réserves sur la conclusion définitive du repérage de l'amiante réalisé dans le cadre de cette mission. Des investigations complémentaires sur ces parties d'immeubles devront être réalisées pour compléter ce repérage.*

Matériaux ou produits de la liste A

Action à effectuer en fonction du résultat de l'évaluation	Evaluation du repérage
Faire réaliser une évaluation périodique de l'état de conservation des flocages	<input type="checkbox"/> 1
Faire réaliser une surveillance du niveau d'empoussièrement	<input type="checkbox"/> 2
Faire réaliser des travaux de retrait ou de confinement des flocages	<input type="checkbox"/> 3

Article R1334-17 du code de la santé publique :

En fonction du résultat du diagnostic obtenu à partir de la grille d'évaluation mentionnée à l'article R. 1334-16, les propriétaires procèdent :

1. **Contrôle périodique** de l'état de conservation de ces matériaux et produits dans les conditions prévues à l'article R. 1334-27 ; ce contrôle est effectué dans **un délai maximal de trois ans** à compter de la date de remise au propriétaire des résultats du contrôle, ou à l'occasion de toute modification substantielle de l'ouvrage ou de son usage ;
2. **Surveillance du niveau d'empoussièrement** dans l'atmosphère par un organisme agréé en microscopie électronique à transmission, selon les modalités prévues à l'article R. 1334-18 ;
3. **Travaux** de confinement ou de retrait de l'amiante, selon les modalités prévues au dernier alinéa de l'article R. 1334-18. **Les travaux doivent être engagés dans un délai de 1 an** à compter de la date de remise au propriétaire des résultats du contrôle.

Matériaux ou produits de la liste B

Action à effectuer en fonction du type de recommandation	Type de recommandation
Faire réaliser une évaluation périodique de l'état de conservation du produit ou matériau	<input type="checkbox"/> EP
Faire réaliser l'action corrective de premier niveau	<input type="checkbox"/> AC1
Faire réaliser l'action corrective de second niveau	<input type="checkbox"/> AC2

Mesures à prendre dans les cas :

EP : procéder à l'évaluation périodique des matériaux concernés, cela consiste à :

- contrôler périodiquement que l'état de dégradation des matériaux et produits concernés ne s'aggrave pas et, le cas échéant, que leur protection demeure en bon état de conservation ;
- rechercher, le cas échéant, les causes de dégradation et prendre les mesures appropriées pour les supprimer

AC1 : procéder à une remise en état limitée au remplacement, au recouvrement ou à la protection des seuls éléments dégradés. Faire appel à une entreprise certifiée pour le retrait ou le confinement. L'action corrective de premier niveau consiste à :

- Rechercher les causes de la dégradation et définir les mesures correctives appropriées pour les supprimer ;
- Procéder à la mise en œuvre de ces mesures correctives afin d'éviter toute nouvelle dégradation et, dans l'attente, prendre les mesures de protection appropriées afin de limiter le risque de dispersion des fibres d'amiante ;
- Veiller à ce que les modifications apportées ne soient pas de nature à aggraver l'état des autres matériaux et produits contenant de l'amiante restant accessibles dans la même zone ;
- Contrôler périodiquement que les autres matériaux et produits restant accessibles ainsi que, le cas échéant, leur protection demeurent en bon état de conservation.

e)

AC2 : L'action corrective concerne l'ensemble d'une zone, de telle sorte que le matériau ou produit ne soit plus soumis à aucune agression ni dégradation. Dans ce cas, l'opérateur de repérage indique au propriétaire que cette action corrective de second niveau consiste à :

- Prendre, tant que les mesures mentionnées au c n'ont pas été mises en place, les mesures conservatoires appropriées pour limiter le risque de dégradation et la dispersion des fibres d'amiante. Cela peut consister à adapter, voire condamner l'usage des locaux concernés afin d'éviter toute exposition et toute dégradation du matériau ou produit contenant de l'amiante. Durant les mesures conservatoires, et afin de vérifier que celles-ci sont adaptées, une mesure d'empoussièrement est réalisée, conformément aux dispositions du code de la santé publique ;
- Procéder à une analyse de risque complémentaire, afin de définir les mesures de protection ou de retrait les plus adaptées, prenant en compte l'intégralité des matériaux et produits contenant de l'amiante dans la zone concernée ;
- Mettre en œuvre les mesures de protection ou de retrait définies par l'analyse de risque ;
- Contrôler périodiquement que les autres matériaux et produits restant accessibles, ainsi que leur protection, demeurent en bon état de conservation.

Les symboles suivants sont utilisés dans ce rapport de repérage et indique une conclusion, les sondages destructifs ou non, l'évaluation de l'état de conservation des matériaux contenant de l'amiante :

Symbole	Désignation
	Absence de produit ou matériau contenant de l'amiante sur décision de l'opérateur
	Absence de produit ou matériau contenant de l'amiante après analyse
	Produit ou matériau contenant de l'amiante sur décision de l'opérateur
	Produit ou matériau contenant de l'amiante après analyse
	Produit ou matériau susceptible de contenir de l'amiante
	Sondage non destructif
	Sondage destructif
	Bon état ou dégradé
	Evaluation amiante des matériaux de la liste A : 1 ou 2 ou 3
	Evaluation amiante des matériaux de la liste B : EP, AC1 ou AC2

Conformément à la réglementation les laboratoires, agréés par le Ministère de la Santé et accréditation COFRAC (programme 144), sont seuls maîtres de la méthode d'analyse choisie (MOLP, META, MEBA) pour déterminer la présence ou non d'amiante dans les échantillons qui leurs sont transmis, et responsables des résultats induits.

2. TEXTES DE RÉFÉRENCE

- Arrêté du 26 juin 2013 modifiant l'arrêté du 12 décembre 2012 relatif aux critères d'évaluation de l'état de conservation des matériaux et produits de la liste A contenant de l'amiante et au contenu du rapport de repérage et modifiant l'arrêté du 12 décembre 2012 relatif aux critères d'évaluation de l'état de conservation des matériaux et produits de la liste B contenant de l'amiante et du risque de dégradation lié à l'environnement ainsi que le contenu du rapport de repérage
- Arrêté du 12 décembre 2012 relatif aux critères d'évaluation de l'état de conservation des matériaux et produits de la liste A contenant de l'amiante et du risque de dégradation lié à l'environnement ainsi que le contenu du rapport de repérage
- Arrêté du 12 décembre 2012 relatif aux critères d'évaluation de l'état de conservation des matériaux et produits de la liste B contenant de l'amiante et du risque de dégradation lié à l'environnement ainsi que le contenu du rapport de repérage
- Arrêté du 21 décembre 2012 relatif aux recommandations générales de sécurité et au contenu de la fiche récapitulative du « dossier technique amiante »
- Décret no 2011-629 du 3 juin 2011 relatif à la protection de la population contre les risques sanitaires liés à une exposition à l'amiante dans les immeubles bâtis
- Code de la Santé Publique Chapitre IV section 2 – articles R1334-14 à R1334-29 et annexe 13-9.
- Décret n° 2006-761 du 30 juin 2006 relatif à la protection des travailleurs contre les risques liés à l'inhalation de poussières d'amiante et modifiant le Code du Travail.
- Décret n° 2006-1114 du 5 septembre 2006 relatif aux diagnostics techniques immobiliers et modifiant le code de la construction et de l'habitation et le code de la santé publique (Version consolidée au 01 novembre 2007)

3. OBJET

Rapport de mission de repérage des matériaux et produits contenant de l'amiante pour l'établissement du constat établi à l'occasion de la vente d'un immeuble bâti

DONNEUR D'ORDRE	NOTAIRE
Nom : M. et Mme GODEAU Adresse : 733 Route du Clos La Noujarède 24470 - ST PARDOUX LA RIVIERE Tel :	Nom : SANS OBJET Adresse : - Tel :

ADRESSE DU BIEN VISITE : 733 ROUTE DU CLOS - LA NOUJAREDE 24470 ST PARDOUX LA RIVIERE	
Accès : Type : Maison Usage : Habitation (Maisons individuelles) Date de construction : avant le 1er juillet 1997 Nombre de Niveaux : Supérieurs : 2 niveau(x) Inférieurs : aucun niveau inférieur	Partie : Partie Privative Caractéristiques : Jardin Section/parcelle : C/2824-4077 En copropriété : Non Lots : non concerné

Cette mission a été réalisée par notre technicien **Christophe Micheletti** en présence du propriétaire

Visite réalisée : **03/11/2022**

Documents transmis :

Assurance RCP : ALLIANZ N°55886375 valide jusqu'au 31/08/2023

Observations générales:	NEANT
-------------------------	-------

ANNEXE 13-9 –DU CODE DE LA SANTE PUBLIQUE DU PROGRAMME DE REPERAGE DE L'AMIANTE

Liste A	
Elément de construction	Prélèvements / Observations
Flocages	Sans objet
Calorifugeages	Sans objet
Faux plafonds	Sans objet

Liste B			
Elément de construction	Composants de la construction	Partie du composant inspecté ou sondé	Prélèvements / Observations
1. Parois verticales intérieures	<i>Murs et cloisons "en dur" et poteaux (périphériques et intérieurs).</i>		Sans objet
	<i>Cloisons (légères et préfabriquées), gaines et coffres</i>		Sans objet
2. Planchers et plafonds	<i>Planchers</i>		Sans objet
	<i>Plafonds, poutres et charpentes, gaines et coffres.</i>		Sans objet
3. Conduits, canalisations et équipements intérieurs	<i>Conduits de fluides (air, eau, autres fluides)</i>		Sans objet
	<i>Clapets/volets coupe-feu</i>		Sans objet
	<i>Portes coupe-feu</i>		Sans objet
	<i>Vide-ordures</i>		Sans objet
4. Eléments extérieurs	<i>Toitures</i>		Sans objet
	<i>Bardages et façades légères</i>		Sans objet
	<i>Conduits en toiture et façade</i>		Sans objet


4. LOCAUX VISITÉS

Nombre de pièces principales : 5

Nombre total de pièces : 9

Liste des pièces : Séjour-Salle à manger, Cuisine, Couloir, Toilette, Salle de bain, Chambre, Chambre 2, Bureau, Chambre 3, Toilette 2, Garage, Arrière-cuisine, Salle d'eau, Cave

Observations relatives aux pièces

Niveau	Zone	Pièce	Observations
0		Garage	Encombrée 

Matériaux de la liste A repérés dans le cadre de la mission décrite dans l'entête de ce rapport

N° de repérage	Niveau	Zone homogène	Matériau	Photo	Prélèvement échantillon (1)	Résultat	Nombre de sondages		Evaluation de l'état de conservation
							D=destructif	ND=non destructif	
			Aucun matériau						

(1) Prélèvements : Voir la synthèse des prélèvements.

(2) Evaluation : Matériaux de la liste A : 1=Contrôle périodique, 2=Surveillance du niveau d'empoussièrement, 3=Tavaux à réaliser et prise de mesures

Matériaux de la liste B repérés dans le cadre de la mission décrite dans l'entête de ce rapport

N° de repérage	Niveau	Zone homogène	Composant	Partie de composant	Matériau	Photo	Prélèvement échantillon (1)	Résultat	Nombre de sondages		Type de Recommandation
									D=destructif	ND=non destructif	
					Aucun matériau						

(1) Prélèvements : Voir la synthèse des prélèvements.

(2) Type de recommandation : EP= évaluation périodique, AC1=action corrective de premier niveau, AC2=action corrective de second niveau

5. ANNEXE OBLIGATOIRE D'INFORMATIONS DANS LE CAS DE LA VENTE D'UN IMMEUBLE

Les maladies liées à l'amiante sont provoquées par l'inhalation des fibres. Toutes les variétés d'amiante sont classées comme substances cancérigènes avérées pour l'homme. L'inhalation de fibres d'amiante est à l'origine de cancers (mésothéliomes, cancers broncho-pulmonaires) et d'autres pathologies non cancéreuses (épanchements pleuraux, plaques pleurales).








L'identification des matériaux et produits contenant de l'amiante est un préalable à l'évaluation et à la prévention des risques liés à l'amiante. Elle doit être complétée par la définition et la mise en œuvre de mesures de gestion adaptées et proportionnées pour limiter l'exposition des occupants présents temporairement ou de façon permanente dans l'immeuble. L'information des occupants présents temporairement ou de façon permanente est un préalable essentiel à la prévention du risque d'exposition à l'amiante.

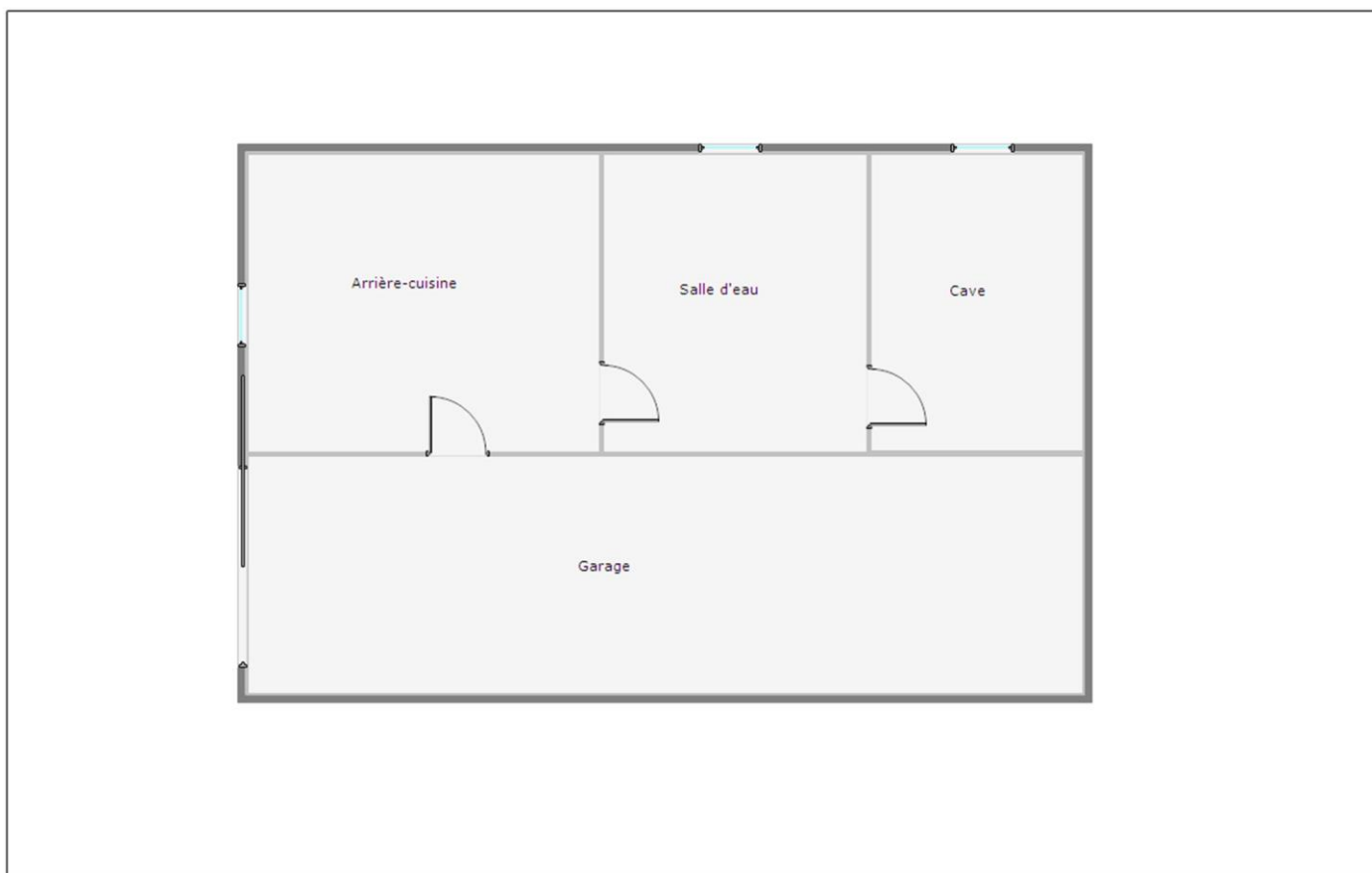
Il convient donc de veiller au maintien du bon état de conservation des matériaux et produits contenant de l'amiante afin de remédier au plus tôt aux situations d'usure anormale ou de dégradation.

Il conviendra de limiter autant que possible les interventions sur les matériaux et produits contenant de l'amiante qui ont été repérés et de faire appel aux professionnels qualifiés, notamment dans le cas de retrait ou de confinement de ce type de matériau ou produit.

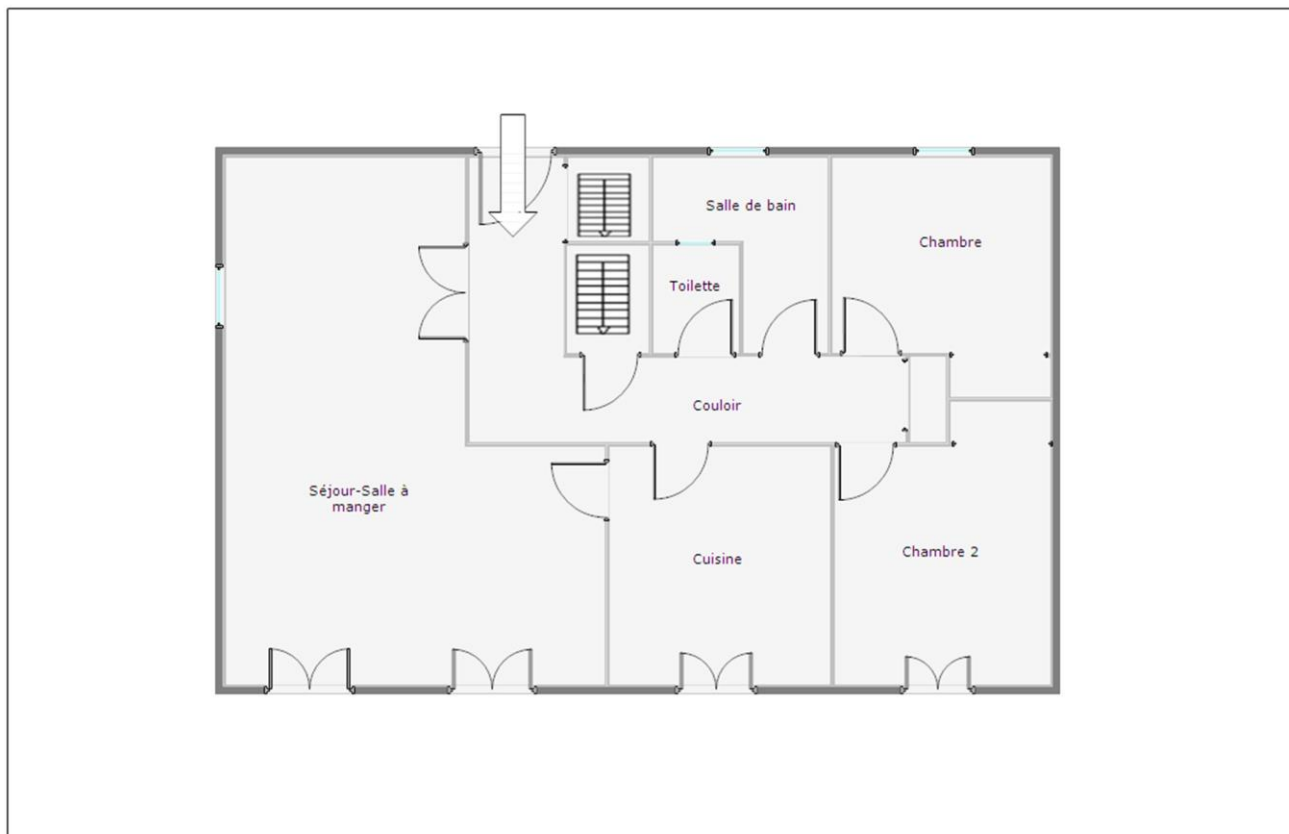
Enfin, les déchets contenant de l'amiante doivent être éliminés dans des conditions strictes. Renseignez-vous auprès de votre mairie ou de votre préfecture. Pour connaître les centres d'élimination près de chez vous, consultez la base de données « déchets » gérée par l'ADEME, directement accessible sur le site internet www.sinoe.org.

6. LES CROQUIS

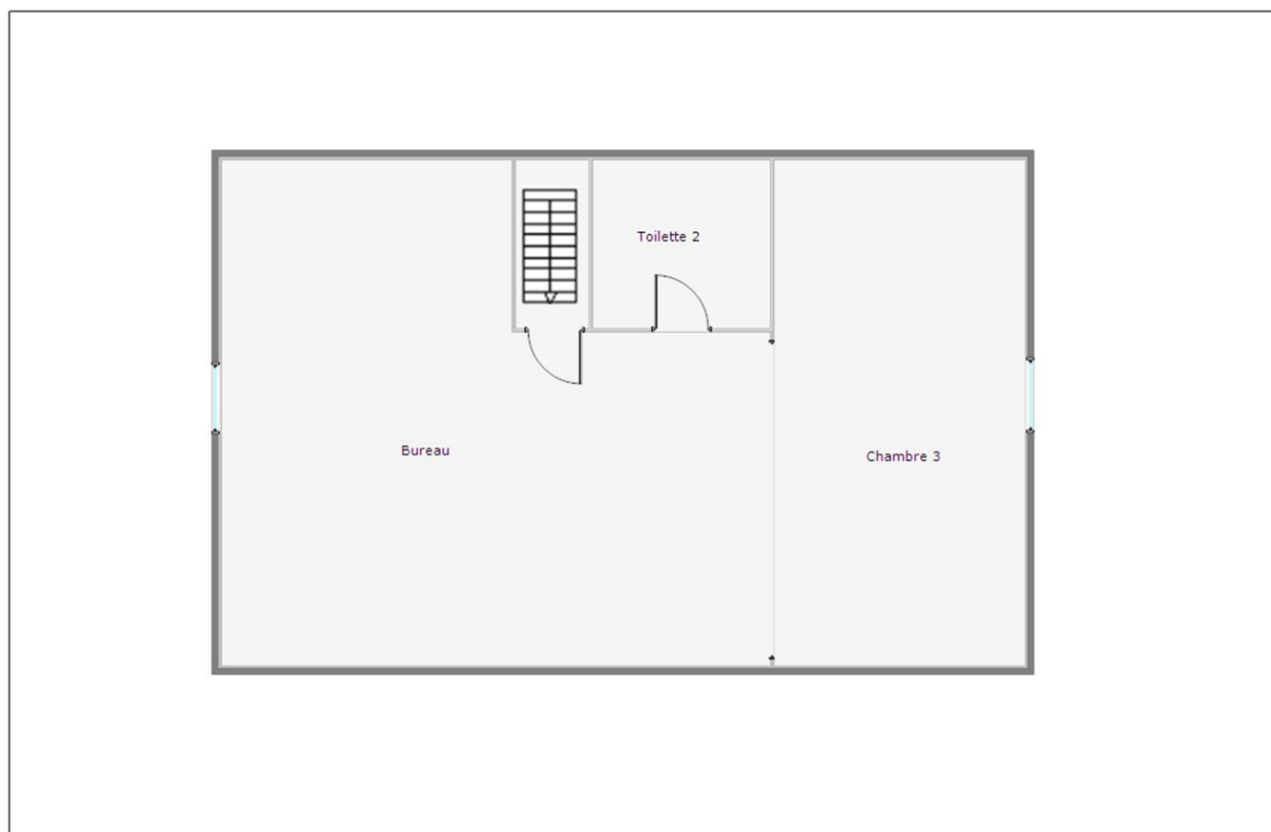
-  Locaux inaccessibles.  Sens de la visite.  Absence d'amiante.  Matériaux pouvant contenir de l'amiante.
-  Matériaux contenant de l'amiante détectés après analyse.  Amiante non détecté suite à analyse.
-  Matériaux contenant de l'amiante détectés sur décision de l'opérateur.



M. et Mme GODEAU
Maison - 733 Route du Clos -
La Noujarède 24470 ST PARDOUX LA RIVIERE
Niveau 0



M. et Mme GODEAU
Maison - 733 Route du Clos -
La Noujarède 24470 ST PARDOUX LA RIVIERE
Niveau 1



M. et Mme GODEAU
Maison - 733 Route du Clos -
La Noujarède 24470 ST PARDOUX LA RIVIERE
Niveau 2



Thomas MAGNANOU
Agent Général Allianz
14 Place André Maurois
BP 10003
24001 PERIGUEUX CEDEX

Tél : 0553086225 - Fax :
Email : perigueux.magnanou@allianz.fr
agence.allianz.fr/perigueux-jets-d-eau
ouvert tous les jours de 09h00 à 12h30 de 14h00 à
18h00 et le samedi de 09h00 à 12h00
Onias : 19007391

SARL APG
200 AVENUE WINSTON CHURCHILL
24660 COULOUNIEUX CHAMIERIS

ATTESTATION D'ASSURANCE

RESPONSABILITE CIVILE

Allianz atteste que, pour la période du 01/09/2022 au 31/08/2023,

Société Anonyme à Responsabilité Limitée APG

200 AVENUE WINSTON CHURCHILL 24660 COULOUNIEUX CHAMIERIS

est garanti, par le contrat Multi-Pro n°55886375

couvrant les activités suivantes :

DIAGNOSTIQUEUR TECHNIQUE IMMOBILIER REALISANT LES DIAGNOSTICS SUIVANTS :
- AMIANTE, PLOMB, TERMITES, RISQUES NATURELS & TECHNOLOGIQUES, ELECTRICITE,
GAZ, PERFORMANCE ENERGETIQUE, ASSAINISSEMENT NON COLLECTIF
- MESURAGE, HABITABILITE, ETAT PARASITAIRE, SECURITE PISCINES, ETAT DES
- ACCESSIBILITE HANDICAPES, DOSSIER TECHNIQUE AMIANTE, AUDIT ENERGETIQUE

Au titre des garanties Responsabilités Civiles suivantes :

- Responsabilité Civile Exploitation
- Responsabilité Civile Professionnelle
- Défense Pénale et Recours suite à accident

La présente attestation ne peut engager la société d'assurances au-delà des conditions de garanties et des montants fixés au contrat auquel elle se réfère et, n'implique qu'une présomption de garantie.

Fait à PERIGUEUX CEDEX, le 09 septembre 2022

910 POUR LA COMPAGNIE
THOMAS MAGNANOU
Agent Général ALLIANZ
10 B. Place du Coderc 
24000 PERIGUEUX
Tél. 05.53.08.62.25
perigueux.magnanou@allianz.fr
N°ORIAS 19007391 Siret 879 379 980 00011

ADM00238 - V02/16 - Imp12/21 - Création graphique Allianz 10-3-1157




Allianz Vie
Société anonyme au capital de 643.054.425 €
340 234 962 RCS Nanterre
N° TVA : FR88 340 234 962

Allianz IARD
Société anonyme au capital de 991.967.200 €
542 110 291 RCS Nanterre
N° TVA : FR76 542 110 291


Entreprises régies par le Code des assurances
1 cours Michelet - CS 30051
92076 Paris La Défense Cedex
www.allianz.fr

8. ANNEXE : CERTIFICAT DE L'OPÉRATEUR

QUALIXPERT		Certificat N° C3167	 CERTIFICATION DE PERSONNES ACCREDITATION N° 4-0054 PORTEE DISPONIBLE SUR WWW.COFRAC.FR
La certification des diagnostiqueurs		Monsieur Christophe MICHELETTI	
		Certifié dans le cadre du processus de certification PR04 consultable sur www.qualixpert.com conformément à l'ordonnance 2005-655 titre III du 8 juin 2005 et au décret 2006-1114 du 05 septembre 2006.	
dans le(s) domaine(s) suivant(s) :			
Amlante sans mention	Certificat valable Du 02/12/2019 au 01/12/2024	Arrêté du 08 novembre 2019 relatif aux compétences des personnes physiques opérateurs de repérage, d'évaluation périodique de l'état de conservation des matériaux et produits contenant de l'amiante, et d'examen visuel après travaux dans les immeubles bâtis.	
Etat des installations intérieures d'électricité	Certificat valable Du 30/12/2019 au 29/12/2024	Arrêté du 8 juillet 2008 modifié définissant les critères de certification des compétences des personnes physiques réalisant l'état de l'installation intérieure d'électricité et les critères d'accréditation des organismes de certification.	
Diagnostic de performance énergétique individuel	Certificat valable Du 30/12/2019 au 29/12/2024	Arrêté du 16 octobre 2008 modifié définissant les critères de certification des compétences des personnes physiques réalisant le diagnostic de performance énergétique ou l'attestation de prise en compte de la réglementation thermique, et les critères d'accréditation des organismes de certification.	
Etat des installations Intérieures de gaz	Certificat valable Du 02/12/2019 au 01/12/2024	Arrêté du 06 avril 2007 modifié définissant les critères de certification des compétences des personnes physiques réalisant l'état de l'installation intérieure de gaz et les critères d'accréditation des organismes de certification.	
Constat de risque d'exposition au plomb	Certificat valable Du 30/12/2019 au 29/12/2024	Arrêté du 21 novembre 2008 modifié définissant les critères de certification des compétences des personnes physiques opérateurs des constats de risque d'exposition au plomb, des diagnostics du risque d'intoxication par le plomb des peintures ou des contrôles après travaux en présence de plomb, et les critères d'accréditation des organismes de certification.	
Etat relatif à la présence de termites dans le bâtiment mention France Métropolitaine	Certificat valable Du 02/12/2019 au 01/12/2024	Arrêté du 30 octobre 2006 modifié définissant les critères de certification des compétences des personnes physiques réalisant l'état relatif à la présence de termites dans le bâtiment et les critères d'accréditation des organismes de certification.	

Date d'établissement le lundi 30 décembre 2019

Marjorie ALBERT
Directrice Administrative



Une certification peut être suspendue, modifiée ou retirée à tout moment.
Pour une utilisation appropriée de ce certificat, la portée des certifications et leurs validités doivent être vérifiées sur le site internet de LCC QUALIXPERT www.qualixpert.com.

LCC QUALIXPERT
Tél. 06 89 73 05 19 - Fax 06 89 73 02 87 - www.qualixpert.com
F99 Certification de compétence version 11/25/19
sarl au capital de 8000 euros - APE 7420B - RCS Castres SIRET 494 037 892 00018



ATTESTATION D'INDEPENDANCE

Je soussigné, **Christophe Micheletti**,

Atteste n'avoir aucun lien de nature à porter atteinte à mon impartialité ainsi qu'à mon indépendance ni avec le propriétaire ou son mandataire qui fait appel à mes services, ni avec aucune entreprise pouvant réaliser des travaux sur les ouvrages, installations ou équipements pour lesquels il m'a été demandé d'établir l'un des document du DDT (dossier de diagnostics techniques),

Atteste disposer des moyens tant en matériel qu'en ressource humaine nécessaires à l'établissement des documents du DDT (dossier de diagnostics techniques).

Fait à Périgueux, le jeudi 3 novembre 2022

Christophe Micheletti

A handwritten signature in blue ink, appearing to read 'Christophe Micheletti', is written over a faint rectangular stamp.



ÉTAT DE L'INSTALLATION INTERIEURE D'ELECTRICITE

établi à l'occasion d'une vente

Suivant l'arrêté du 28 septembre 2017 définissant le modèle et la méthode de réalisation de l'état de l'installation intérieure d'électricité dans les immeubles à usage d'habitation

ETABLI LE JEUDI 3 NOVEMBRE 2022

PROPRIETAIRE	ADRESSE DES LOCAUX VISITES
M. et Mme GODEAU 733 Route du Clos La Noujarède 24470 ST PARDOUX LA RIVIERE	MAISON - Installation principale 733 ROUTE DU CLOS - LA NOUJAREDE 24470 ST PARDOUX LA RIVIERE

REF DOSSIER : ATEZ-PA-22-2298



CONCLUSION

- L'installation intérieure d'électricité ne comporte aucune anomalie.
- L'installation intérieure d'électricité comporte une ou des anomalies pour laquelle ou lesquelles il est vivement recommandé d'agir afin d'éliminer les dangers qu'elle(s) présente(nt).
- L'installation intérieure d'électricité comporte certaines anomalies pour laquelle ou lesquelles des mesures compensatoires sont correctement mises en place.

Durée de validité du rapport : 3 ans , rapport valide jusqu'au 02/11/2025

Fait à COULOUNIEIX-CHAMIERES

Le jeudi 3 novembre 2022

par **Christophe Micheletti**



Ce rapport contient **13** pages indissociables et n'est utilisable qu'en original.

Siege Social : 200, Avenue Winston Churchill 24660 COULOUNIEIX-CHAMIERES. Tel : 05 53 09 77 43. Fax : 05 53 09 77 51. RCS PERIGUEUX 448 284 224

Capital : SAS au capital de 7700 euros. Code APE : 7120B. N° TVA Intracommunautaire: FR6444828422400020

Sommaire

1- Désignation et description du local d'habitation et de ses dépendances.....	2
2- Identification du donneur d'ordre	2
3 - Identification de l'opérateur.....	3
4 - Limites du domaine d'application du diagnostic :.....	3
5 - Conclusion relative à l'évaluation des risques pouvant porter atteinte à la sécurité des personnes.....	3
6 - Avertissement particulier	4
7 - Conclusion relative à l'évaluation des risques relevant du devoir de conseil de professionnel	4
8 - Explications détaillées relatives aux risques encourus	4
Annexe : résultat de l'état de l'installation intérieure d'électricité	6
Annexe : Equipement	9
Annexe : Références réglementaires.....	9
Annexe : Attestation d'assurance	11
Annexe : Certificat de l'opérateur.....	12

1- Désignation et description du local d'habitation et de ses dépendances

Localisation du local d'habitation et de ses dépendances:

sis 733 ROUTE DU CLOS -
LA NOUJAREDE - 24470 ST PARDOUX LA RIVIERE
 Type d'immeuble : **MAISON**
 Référence cadastrale : **section C, parcelle 2824-4077**
 Désignation et situation du lot de (co)propriété : **non concerné**
 Année de construction : **avant le 1er juillet 1997**

Désignation de l'installation	Distributeur d'électricité	Année de l'installation	Alimentée lors du diagnostic
Installation principale	Edf	Inconnue	OUI

Identification des parties du bien (pièces et emplacements), n'ayant pu être visitées et justification

Niveau	Pièce	Emplacement	Justification
0	Garage	Sol, Mur	Non visible, encombrée
0	Cave	Sol, Mur	Non visible, encombrée

2- Identification du donneur d'ordre

Identité du donneur d'ordre :

Nom : **M. et Mme GODEAU**
 Adresse : **733 Route du Clos**
La Noujarède - 24470 ST PARDOUX LA RIVIERE

Qualité du donneur d'ordre : le propriétaire

Identité du propriétaire :

Nom : **M. et Mme GODEAU**
 Adresse : **733 Route du Clos**
La Noujarède - 24470 ST PARDOUX LA RIVIERE

3 - Identification de l'opérateur

Identité de l'opérateur : **Christophe Micheletti**
Nom et raison sociale de l'entreprise : **SAS APG**
Adresse : **200, Avenue Winston Churchill, 24660 COULOUNIEUX-CHAMIER**
SIRET : **448 284 224 00038**

Le présent rapport est établi par une personne dont les compétences sont certifiées par :
LCC-Qualixpert
17 rue Borrel - 81100 CASTRES
Certification N° cMICHELETTI_1 valide du 30/12/2019 au 29/12/2024
Assurance de l'opérateur : **ALLIANZ N°55886375 valide jusqu'au 31/08/2023**

4 - Limites du domaine d'application du diagnostic :

L'état de l'installation intérieure d'électricité porte sur l'ensemble de l'installation intérieure d'électricité à basse tension des locaux à usage d'habitation située en aval de l'appareil général de commande et de protection de cette installation. Il ne concerne pas les matériels d'utilisation amovibles, ni les circuits internes des matériels d'utilisation fixes, destinés à être reliés à l'installation électrique fixe, ni les installations de production ou de stockage par batteries d'énergie électrique du générateur jusqu'au point d'injection au réseau public de distribution d'énergie ou au point de raccordement à l'installation intérieure. Il ne concerne pas non plus les circuits de téléphonie, de télévision, de réseau informatique, de vidéophonie, de centrale d'alarme, etc., lorsqu'ils sont alimentés en régime permanent sous une tension inférieure ou égale à 50 V en courant alternatif et 120 V en courant continu.

L'intervention de l'opérateur réalisant l'état de l'installation intérieure d'électricité ne porte que sur les constituants visibles, visitables, de l'installation au moment du diagnostic. Elle s'effectue sans démontage de l'installation électrique (hormis le démontage des capots des tableaux électriques lorsque cela est possible) ni destruction des isolants des câbles.

Des éléments dangereux de l'installation intérieure d'électricité peuvent ne pas être repérés, notamment :

les parties de l'installation électrique non visibles (incorporées dans le gros œuvre ou le second œuvre ou masquées par du mobilier) ou nécessitant un démontage ou une détérioration pour pouvoir y accéder (boîtes de connexion, conduits, plinthes, goulottes, huisseries, éléments chauffants incorporés dans la maçonnerie, luminaires des piscines plus particulièrement) ;

les parties non visibles ou non accessibles des tableaux électriques après démontage de leur capot ;

inadéquation entre le courant assigné (calibre) des dispositifs de protection contre les surintensités et la section des conducteurs sur toute la longueur des circuits ;

Cas particulier des immeubles collectifs à usage d'habitation :

En immeuble collectif d'habitation, seule la présence d'une DERIVATION INDIVIDUELLE DE TERRE en partie privative est vérifiée. La présence d'une PRISE DE TERRE, d'un CONDUCTEUR DE TERRE, de la borne ou barrette principale de terre, du CONDUCTEUR PRINCIPAL DE PROTECTION, et d'une LIAISON EQUIPOTENTIELLE principale n'est pas vérifiée puisque situés dans les parties communes, lesquelles ne sont pas visées par le DIAGNOSTIC.

5 - Conclusion relative à l'évaluation des risques pouvant porter atteinte à la sécurité des personnes

Les domaines faisant l'objet d'anomalies sont :

- 1 - L'appareil général de commande et de protection et son accessibilité.
- 2 - Le dispositif de protection différentiel à l'origine de l'installation électrique et sa sensibilité appropriée aux conditions de mise à la terre.
- 3 - Le dispositif de protection contre les surintensités adapté à la section des conducteurs, sur chaque circuit.
- 4 - La liaison équipotentielle et installation électrique adaptées aux conditions particulières des locaux contenant une baignoire ou une douche.
- 5 - Matériels électriques présentant des risques de contacts directs avec des éléments sous tension - Protection mécanique des conducteurs.
- 6 - Des matériels électriques vétustes, inadaptés à l'usage.

Installations particulières :

- P1, P2 - Des appareils d'utilisation situés dans des parties communes et alimentés depuis la partie privative ou inversement.
- P3 - La piscine privée, ou le bassin de fontaine.

Informations complémentaires :

IC - Socles de prise de courant, dispositif à courant différentiel résiduel à haute sensibilité

Une partie seulement de l'installation électrique est protégée par au moins un dispositif différentiel à haute sensibilité ≤ 30 mA.

Au moins un socle de prise de courant n'est pas de type à obturateur.

Au moins un socle de prise de courant ne possède pas un puits de 15 mm.

En cas d'anomalie, l'annexe, ci-après intitulée « *résultat de l'état de l'installation intérieure d'électricité* », détaille l'état de l'installation intérieure d'électricité réalisé.

6 - Avertissement particulier

Libellé des points de contrôle n'ayant pu être vérifiés	Motifs
Aucun	
Pour les points de contrôle du DIAGNOSTIC n'ayant pu être vérifiés, il est recommandé de faire contrôler ces points par un installateur électricien qualifié ou par un organisme d'inspection accrédité dans le domaine de l'électricité, ou, si l'installation électrique n'était pas alimentée, par un OPERATEUR DE DIAGNOSTIC certifié lorsque l'installation sera alimentée	

7 - Conclusion relative à l'évaluation des risques relevant du devoir de conseil de professionnel

En cas d'anomalie(s) constatée(s) sur l'installation intérieure d'électricité, il est vivement recommandé d'agir afin d'éliminer les dangers qu'elle(s) présente(nt).

Au cas où des points de contrôle du DIAGNOSTIC n'ont pu être vérifiés, il est recommandé de faire contrôler ces points par un installateur électricien qualifié ou par un organisme d'inspection accrédité dans le domaine de l'électricité, ou, si l'installation électrique n'était pas alimentée, par un opérateur de diagnostic certifié lorsque l'installation sera alimentée.

8 - Explications détaillées relatives aux risques encourus

Description des risques encourus en fonction des anomalies identifiées

Appareil général de commande et de protection

Cet appareil, accessible à l'intérieur du logement, permet d'interrompre, en cas d'urgence, en un lieu unique, connu et accessible, la totalité de la fourniture de l'alimentation électrique.

Son absence, son inaccessibilité ou un appareil inadapté ne permet pas d'assurer cette fonction de coupure en cas de danger (risque d'électrisation, voire d'électrocution), d'incendie ou d'intervention sur l'installation électrique.

Dispositif de protection différentiel à l'origine de l'installation

Ce dispositif permet de protéger les personnes contre les risques de choc électrique lors d'un défaut d'isolement sur un matériel électrique. Son absence ou son mauvais fonctionnement peut être la cause d'une électrisation, voire d'une électrocution.

Prise de terre et installation de mise à la terre

Ces éléments permettent, lors d'un défaut d'isolement sur un matériel électrique, de dévier à la terre le courant de défaut dangereux qui en résulte.

L'absence de ces éléments ou leur inexistence partielle peut être la cause d'une électrisation, voire d'une électrocution.

Dispositif de protection contre les surintensités

Les disjoncteurs divisionnaires ou coupe-circuits à cartouche fusible, à l'origine de chaque circuit, permettent de protéger les conducteurs et câbles électriques contre les échauffements anormaux dus aux surcharges ou courts-circuits.

L'absence de ces dispositifs de protection ou leur calibre trop élevé peut être à l'origine d'incendies.

Liaison équipotentielle dans les locaux contenant une baignoire ou une douche

Elle permet d'éviter, lors d'un défaut, que le corps humain ne soit traversé par un courant électrique dangereux.

Son absence privilégie, en cas de défaut, l'écoulement du courant électrique par le corps humain, ce qui peut être la cause d'une électrisation, voire d'une électrocution.

Conditions particulières les locaux contenant une baignoire ou une douche

Les règles de mise en œuvre de l'installation électrique à l'intérieur de tels locaux permettent de limiter le risque de chocs électriques, du fait de la réduction de la résistance électrique du corps humain lorsque celui-ci est mouillé ou immergé.

Le non-respect de celles-ci peut être la cause d'une électrisation, voire d'une électrocution.

Matériels électriques présentant des risques de contact direct

Les matériels électriques dont des parties nues sous tension sont accessibles (matériels électriques anciens, fils électriques dénudés, bornes de connexion non placées dans une boîte équipée d'un couvercle, matériels électriques cassés...) présentent d'importants risques d'électrisation, voire d'électrocution.

Matériels électriques vétustes ou inadaptés à l'usage

Ces matériels électriques, lorsqu'ils sont trop anciens, n'assurent pas une protection satisfaisante contre l'accès aux parties nues sous tension ou ne possèdent plus un niveau d'isolement suffisant. Lorsqu'ils ne sont pas adaptés à l'usage normal du matériel, ils

deviennent très dangereux lors de leur utilisation. Dans les deux cas, ces matériels présentent d'importants risques d'électrisation, voire d'électrocution.

Appareils d'utilisation situés dans des parties communes et alimentés depuis les parties privatives

Lorsque l'installation électrique issue de la partie privative n'est pas mise en œuvre correctement, le contact d'une personne avec la masse d'un matériel électrique en défaut ou une partie active sous tension peut être la cause d'électrisation, voire d'électrocution.

Piscine privée ou bassin de fontaine

les règles de mise en œuvre de l'installation électrique et des équipements associés à la piscine ou au bassin de fontaine permettent de limiter le risque de chocs électriques, du fait de la réduction de la résistance électrique du corps humain lorsque celui-ci est mouillé ou immergé.

Le non-respect de celles-ci peut être la cause d'une électrisation, voire d'une électrocution.

Informations complémentaires

Dispositif (s) différentiel (s) à haute sensibilité protégeant tout ou partie de l'installation électrique

L'objectif est d'assurer rapidement la coupure du courant de l'installation électrique ou du circuit concerné, dès l'apparition d'un courant de défaut même de faible valeur. C'est le cas notamment lors de la défaillance occasionnelle (telle que l'usure normale ou anormale des matériels, l'imprudence ou le défaut d'entretien, la rupture du conducteur de mise à la terre d'un matériel électrique....) des mesures classiques de protection contre les risques d'électrisation, voire d'électrocution.

Socles de prise de courant de type à obturateurs

l'objectif est d'éviter l'introduction, en particulier par un enfant, d'un objet dans une alvéole d'un socle de prise de courant sous tension pouvant entraîner des brûlures graves et/ ou l'électrisation, voire l'électrocution.

Socles de prise de courant de type à puits (15 mm minimum)

La présence de puits au niveau d'un socle de prise de courant évite le risque d'électrisation, voire d'électrocution, au moment de l'introduction des fiches mâles non isolées d'un cordon d'alimentation.


Cachet de l'entreprise	Dates de visite et d'établissement de l'état
 <p>200, Av Winston Churchill 24660 COULOUNIEIX - CHAMIERIS Tél. 05 53 09 77 43 - apg.diag@orange.fr</p>	<p>Visite effectuée le : 03/11/2022</p> <p>Etat rédigé à COULOUNIEIX-CHAMIERIS Le jeudi 3 novembre 2022</p> <p>Nom Christophe Micheletti</p> <p>Signature de l'opérateur</p> 

Annexe : résultat de l'état de l'installation intérieure d'électricité


Par application des règles de l'art en matière de réalisation de l'état des installations électriques des immeubles d'habitation selon la norme NF C16-600 de juillet 2017.



- (1) Référence des anomalies selon NF C16-600 Juillet 2017
- (2) Référence des mesures compensatoires selon NF C16-600 Juillet 2017
- (3) Une mesure compensatoire est une mesure qui permet de limiter un risque de choc électrique lorsque les règles fondamentales de sécurité ne peuvent s'appliquer pleinement pour des raisons soit économiques, soit techniques, soit administratives. Le n° d'article et le libellé de la mesure compensatoire sont indiqués en regard de l'anomalie concernée.

N° Fiche : B2 Dispositifs de protection différentielle (DDR)



N° Article (1)	Libellé des anomalies	Mesure compensatoire correctement mise en œuvre	
		Article (2)	Libellé (3)
B2.3.1h	<p>Au moins un dispositif de protection différentielle ne fonctionne pas pour son seuil de déclenchement.</p> 		

N° Fiche : B3 Prise de terre et installation de mise à la terre



N° Article (1)	Libellé des anomalies	Mesure compensatoire correctement mise en œuvre	
		Article (2)	Libellé (3)
B3.3.01d	<p>La valeur de la résistance de la prise de terre n'est pas adaptée au courant différentiel résiduel (sensibilité) du ou des dispositifs différentiels protégeant l'ensemble de l'installation électrique.</p> 		

N° Article (1)	Libellé des anomalies	Mesure compensatoire correctement mise en œuvre	
		Article (2)	Libellé (3)
B3.3.06a1	Au moins un socle de prise de courant ne comporte pas de broche de terre. (Séjour-Salle à manger) 		
B3.3.06a3	Au moins un CIRCUIT (n'alimentant pas des socles de prises de courant) n'est pas relié à la terre. (Bureau) 		

N° Fiche : B4 Dispositif de protection contre les surintensités adapté à la section des conducteurs sur chaque circuit

N° Article (1)	Libellé des anomalies	Mesure compensatoire correctement mise en œuvre	
		Article (2)	Libellé (3)
B4.3h	Des CONDUCTEURs ou des APPAREILLAGEs présentent des traces d'échauffement. (Garage) 		
B4.3f3	A l'intérieur du tableau, la section d'au moins un conducteur alimentant les dispositifs de protection n'est pas adaptée au courant de réglage du disjoncteur de branchement. (Garage) 		

N° Fiche : B7 Matériels présentant des risques de contact direct avec des éléments sous tension

N° Article (1)	Libellé des anomalies	Mesure compensatoire correctement mise en œuvre	
		Article (2)	Libellé (3)
B7.3a	L'ENVELOPPE d'au moins un matériel est manquante ou détériorée. <i>(Garage)</i> 		
B7.3d	L'installation électrique comporte au moins une CONNEXION avec une partie active nue sous tension accessible. <i>Domino (Bureau)</i> 		

Annexe : Equipement

Pour réaliser un DIAGNOSTIC, l'OPERATEUR DE DIAGNOSTIC a à sa disposition les matériels suivants :

- un mètre-ruban (au moins 3 m) portant le marquage CE ;
- un appareil de mesure de continuité dont la source est capable de fournir une tension à vide de 4 V à 24 V et un courant d'au moins 0,2 A ;
- un appareil de mesure d'isolement dont la source est capable de fournir une tension à vide de 500 V en courant continu et un courant de 1 mA ;
- un appareil de mesure de résistance de PRISE DE TERRE par piquets ;
- un appareil de mesure d'impédance de boucle de défaut ;
- un appareil de contrôle de DISPOSITIF A COURANT DIFFERENTIEL RESIDUEL ;
- un appareil de présence et de niveau de tension, de 0 V à au moins 500 V en alternatif et au moins +/- 500 V en continu.

Plusieurs de ces fonctions peuvent être assurées par un même équipement.

Les appareils de mesure électriques sont conformes aux normes de la série NF EN 61557 et à la série NF EN 61010.

Les appareils sont utilisés, maîtrisés et vérifiés périodiquement de façon à assurer que l'aptitude de mesure est compatible avec les exigences de mesure.

Pour les appareils de mesure et de contrôle, il est recommandé de faire établir au moins tous les trois ans un constat de vérification selon la norme X 07-011.

Annexe : Références réglementaires

Arrêté du 28 septembre 2017 définissant le modèle et la méthode de réalisation de l'état de l'installation intérieure d'électricité dans les immeubles à usage d'habitation

Décret no 2016-1105 du 11 août 2016 - Article 4 : Un état de l'installation intérieure d'électricité, réalisé selon les exigences de l'article L. 134-7 du code de la construction et de l'habitation (vente), tient lieu d'état de l'installation intérieure d'électricité prévu à l'article 3-3 de la loi n° 89-462 du 6 juillet 1989 tendant à améliorer les rapports locatifs, s'il a été réalisé depuis moins de six ans à la date à laquelle ce document doit être produit.

Contexte général concernant les mesures à prendre en cas d'anomalies constatées:

- Dans le cas où l'état de l'installation électrique de l'immeuble d'habitation diagnostiqué présente des anomalies (cf chapitre 5 : *Conclusion relative à l'évaluation des risques pouvant porter atteinte à la sécurité des personnes*), il est conseillé de faire réaliser, dans les meilleurs délais et par un installateur électricien qualifié, les travaux permettant de lever au moins les anomalies relevées.

Contexte réglementaire spécifique « électricité » :

- Code de la Construction et de l'habitation articles L134-7, L271-6, R134-10 à R134-13

Généralités concernant notre intervention : L'état des installations intérieures en électricité est effectué en application des articles R134-10 et R 134-11 du code de la construction et de l'habitation de la façon suivante :

« Art. R. * 134-10.-L'état de l'installation intérieure d'électricité prévu à l'article L. 134-7 est réalisé dans les parties privatives des locaux à usage d'habitation et leurs dépendances, en aval de l'appareil général de commande et de protection de l'installation électrique propre à chaque logement, jusqu'aux bornes d'alimentation ou jusqu'aux socles des prises de courant. L'état de l'installation intérieure d'électricité porte également sur l'adéquation des équipements fixes aux caractéristiques du réseau et sur les conditions de leur installation au regard des exigences de sécurité.

« Art. R. * 134-11.-L'état de l'installation intérieure d'électricité relève l'existence et décrit, au regard des exigences de sécurité, les caractéristiques :

- d'un appareil général de commande et de protection et de son accessibilité ;
- d'au moins un dispositif différentiel de sensibilité appropriée aux conditions de mise à la terre, à l'origine de l'installation électrique ;
- d'un dispositif de protection contre les surintensités adapté à la section des conducteurs, sur chaque circuit ;
- d'une liaison équipotentielle et d'une installation électrique adaptées aux conditions particulières des locaux contenant une baignoire ou une douche.

L'état de l'installation intérieure d'électricité identifie :

- les matériels électriques inadaptés à l'usage ou présentant des risques de contacts directs avec des éléments sous tension ;
- les conducteurs non protégés mécaniquement.

« Art. R. * 134-12.-Pour réaliser l'état de l'installation intérieure d'électricité, il est fait appel à une personne répondant aux conditions de l'article L. 271-6.

« Art. R. * 134-13.-Lorsqu'une installation intérieure d'électricité a fait l'objet d'une attestation de conformité visée par un organisme agréé par le ministre chargé de l'énergie en application du décret n° 72-1120 du 14 décembre 1972, cette attestation, ou, à défaut, lorsque l'attestation ne peut être présentée, la déclaration de l'organisme agréé indiquant qu'il a bien visé une attestation, tient lieu d'état de l'installation électrique intérieure prévu par l'article L. 134-7, si l'attestation a été établie depuis moins de trois ans à la date à laquelle ce document doit être produit. »



Thomas MAGNANOU
Agent Général Allianz
14 Place André Maurois
BP 10003
24001 PERIGUEUX CEDEX

Tél : 0553086225 - Fax :
Email : perigueux.magnanou@allianz.fr
agence.allianz.fr/perigueux-jets-d-eau
ouvert tous les jours de 09h00 à 12h30 de 14h00 à
18h00 et le samedi de 09h00 à 12h00
Orias : 19007391

SARL APG
200 AVENUE WINSTON CHURCHILL
24660 COULOUNIEUX CHAMIERES

ATTESTATION D'ASSURANCE

RESPONSABILITE CIVILE

Allianz atteste que, pour la période du 01/09/2022 au 31/08/2023,

Société Anonyme à Responsabilité Limitée APG

200 AVENUE WINSTON CHURCHILL 24660 COULOUNIEUX CHAMIERES

est garanti, par le contrat Multi-Pro n°55886375

couvrant les activités suivantes :

DIAGNOSTIQUEUR TECHNIQUE IMMOBILIER REALISANT LES DIAGNOSTICS SUIVANTS :
- AMIANTE, PLOMB, TERMITES, RISQUES NATURELS & TECHNOLOGIQUES, ELECTRICITE,
GAZ, PERFORMANCE ENERGETIQUE, ASSAINISSEMENT NON COLLECTIF
- MESURAGE, HABITABILITE, ETAT PARASITAIRE, SECURITE PISCINES, ETAT DES
- ACCESSIBILITE HANDICAPES, DOSSIER TECHNIQUE AMIANTE, AUDIT ENERGETIQUE

Au titre des garanties Responsabilités Civiles suivantes :

- Responsabilité Civile Exploitation
- Responsabilité Civile Professionnelle
- Défense Pénale et Recours suite à accident

La présente attestation ne peut engager la société d'assurances au-delà des conditions de garanties et des montants fixés au contrat auquel elle se réfère et, n'implique qu'une présomption de garantie.

Fait à PERIGUEUX CEDEX, le 09 septembre 2022

9/10 POUR LA COMPAGNIE
THOMAS MAGNANOU
Agent Général ALLIANZ
10 B. Place du Coderc
24000 PERIGUEUX
Tél : 05 53 08 62 25
perigueux.magnanou@allianz.fr
N°ORIAS 19007391 Siret 879 379 980 00011

ADN00239 - V02/16 - Imp1/2/21 - Création graphique Allianz



Allianz Vie
Société anonyme au capital de 643 054 425 €
340 234 962 RCS Nanterre
N° TVA : FR88 340 234 962

Allianz IARD
Société anonyme au capital de 991 967 200 €
542 110 291 RCS Nanterre
N° TVA : FR76 542 110 291

Entreprises régies par le Code des assurances
1 cours Michelet - CS 30051
92076 Paris La Défense Cedex
www.allianz.fr

Annexe : Certificat de l'opérateur



Certificat N° C3167

Monsieur Christophe MICHELETTI

Certifié dans le cadre du processus de certification PR04 consultable sur www.qualixpert.com conformément à l'ordonnance 2005-655 titre III du 8 juin 2005 et au décret 2006-1114 du 05 septembre 2006.



dans le(s) domaine(s) suivant(s) :

Amlante sans mention	Certificat valable Du 02/12/2019 au 01/12/2024	Arrêté du 08 novembre 2019 relatif aux compétences des personnes physiques opérateurs de repérage, d'évaluation périodique de l'état de conservation des matériaux et produits contenant de l'amiante, et d'examen visuel après travaux dans les immeubles bâtis.
Etat des installations intérieures d'électricité	Certificat valable Du 30/12/2019 au 29/12/2024	Arrêté du 8 juillet 2008 modifié définissant les critères de certification des compétences des personnes physiques réalisant l'état de l'installation intérieure d'électricité et les critères d'accréditation des organismes de certification.
Diagnostic de performance énergétique individuel	Certificat valable Du 30/12/2019 au 29/12/2024	Arrêté du 16 octobre 2006 modifié définissant les critères de certification des compétences des personnes physiques réalisant le diagnostic de performance énergétique ou l'attestation de prise en compte de la réglementation thermique, et les critères d'accréditation des organismes de certification.
Etat des installations Intérieures de gaz	Certificat valable Du 02/12/2019 au 01/12/2024	Arrêté du 06 avril 2007 modifié définissant les critères de certification des compétences des personnes physiques réalisant l'état de l'installation intérieure de gaz et les critères d'accréditation des organismes de certification.
Constat de risque d'exposition au plomb	Certificat valable Du 30/12/2019 au 29/12/2024	Arrêté du 21 novembre 2006 modifié définissant les critères de certification des compétences des personnes physiques opérateurs des constats de risque d'exposition au plomb, des diagnostics du risque d'intoxication par le plomb des peintures ou des contrôles après travaux en présence de plomb, et les critères d'accréditation des organismes de certification.
Etat relatif à la présence de termites dans le bâtiment mention France Métropolitaine	Certificat valable Du 02/12/2019 au 01/12/2024	Arrêté du 30 octobre 2006 modifié définissant les critères de certification des compétences des personnes physiques réalisant l'état relatif à la présence de termites dans le bâtiment et les critères d'accréditation des organismes de certification.

Date d'établissement le lundi 30 décembre 2019

Marjorie ALBERT
Directrice Administrative

Une certification peut être suspendue, modifiée ou retirée à tout moment.

Pour une utilisation appropriée de ce certificat, la portée des certifications et leurs validités doivent être vérifiées sur le site internet de LCC QUALIXPERT www.qualixpert.com.

Tel 05 63 73 00 13 - Fax 05 63 73 02 87 - www.qualixpert.com

F09 Certification de compétence version M 250119

sarl au capital de 8000 euros - APE 7120B - RCS Castries SIRET 493 037 832 00018

ATTESTATION D'INDEPENDANCE

Je soussigné, **Christophe Micheletti**,

Atteste n'avoir aucun lien de nature à porter atteinte à mon impartialité ainsi qu'à mon indépendance ni avec le propriétaire ou son mandataire qui fait appel à mes services, ni avec aucune entreprise pouvant réaliser des travaux sur les ouvrages, installations ou équipements pour lesquels il m'a été demandé d'établir l'un des document du DDT (dossier de diagnostics techniques),

Atteste disposer des moyens tant en matériel qu'en ressource humaine nécessaires à l'établissement des documents du DDT (dossier de diagnostics techniques).

Fait à Périgueux, le jeudi 3 novembre 2022

Christophe Micheletti





ÉTAT RELATIF A LA PRESENCE DE TERMITES DANS LE BATIMENT

(Arrêté du 29 mars 2007 définissant le modèle et la méthode de réalisation de l'état du bâtiment relatif à la présence de termites)

ETABLI LE JEUDI 3 NOVEMBRE 2022

PROPRIETAIRE	ADRESSE DES LOCAUX VISITES
M. et Mme GODEAU 733 Route du Clos La Noujarède 24470 ST PARDOUX LA RIVIERE	MAISON 733 ROUTE DU CLOS - LA NOUJAREDE 24470 ST PARDOUX LA RIVIERE

REF DOSSIER : ATEZ-PA-22-2298



CONCLUSION

Absence d'indices d'infestation de termites

Cachet de l'entreprise	Date de visite et d'établissement de l'état relatif à la présence de termites dans le bâtiment
 200, Av Winston Churchill 24660 COULOUNIEUX - CHAMIERE Tél. 05 53 09 77 43 - apg.dieg@orange.fr	Visite effectuée le : 03/11/2022 Fait à COULOUNIEUX-CHAMIERE , le jeudi 3 novembre 2022 Nom : Christophe Micheletti Signature de l'opérateur 

Ce rapport contient 10 pages indissociables et n'est utilisable qu'en original.
La durée de validité de cet état est de six mois.

A. Désignation du ou des bâtiments	2
B. Désignation du client	2
C. Désignation de l'opérateur de diagnostic	2
D. Identification des bâtiments et des parties de bâtiments visités et des éléments infestés ou ayant été infestés par les termites et ceux qui ne le sont pas	3
E. Identification des parties d'immeubles n'ayant pu être visitées et justification :	5
F. Identification des ouvrages, parties d'ouvrages et éléments qui n'ont pas été examinés et justification :	5
G. Moyens d'investigation utilisés	6
H. Constatations diverses	6

IMPORTANT

Dans le cas de la présence de termites, il est rappelé, à l'occupant de l'immeuble, l'obligation de déclaration en mairie de l'infestation prévue aux articles L 133-4 et R 133-3 du code de la construction et de l'habitation.
 Conformément à l'article L271-6 du CCH, l'opérateur ayant réalisé cet état relatif à la présence de termites n'a aucun lien de nature à porter atteinte à son impartialité et à son indépendance ni avec le propriétaire ou son mandataire qui fait appel à lui, ni avec une entreprise pouvant réaliser des travaux sur des ouvrages pour lesquels il lui est demandé d'établir cet état.

A. DÉSIGNATION DU OU DES BÂTIMENTS

Adresse du bâtiment : La Noujarède	733 Route du Clos - 24470 ST PARDOUX LA RIVIERE	Nombre de Niveaux : Supérieurs : Inférieurs :	: 2 niveau(x) aucun niveau inférieur
Référence cadastrale : Lot de copropriété :	C/2824-4077 non concerné	Propriété bâtie : En copropriété : Caractéristiques : Partie :	Oui Non Jardin Partie Privative
Type: Usage :	Maison Habitation (Maisons individuelles)	Date de construction :	avant le 1er juillet 1997

Visite réalisée le **03/11/2022** - temps passé : **01H20**

Existence d'un arrêté préfectoral

B. DÉSIGNATION DU CLIENT

Propriétaire : Nom : M. et Mme GODEAU Adresse : 733 Route du Clos La Noujarède 24470 ST PARDOUX LA RIVIERE	Donneur d'ordre : Nom : M. et Mme GODEAU Adresse : 733 Route du Clos La Noujarède - 24470 - ST PARDOUX LA RIVIERE
---	--

Cette mission a été réalisée en présence du propriétaire

C. DÉSIGNATION DE L'OPÉRATEUR DE DIAGNOSTIC

Identité de l'opérateur de diagnostic :

Nom : **Christophe Micheletti**

Société :

Raison sociale : SAS APG

Adresse : 200, Avenue Winston Churchill 24660 COULOUNIEIX-CHAMIERES

SIRET : 448 284 224 00038

Assurance (Nom, N° de police et date de validité) : ALLIANZ N°55886375 valide jusqu'au 31/08/2023

Le présent rapport est établi par une personne dont les compétences sont certifiées par :

LCC-Qualixpert

17 rue Borrel - 81100 CASTRES

Certification : N° cMICHELETTI_1 valide du 02/12/2019 au 01/12/2024

D. IDENTIFICATION DES BÂTIMENTS ET DES PARTIES DE BÂTIMENTS VISITÉS ET DES ÉLÉMENTS INFESTÉS OU AYANT ÉTÉ INFESTÉS PAR LES TERMITES ET CEUX QUI NE LE SONT PAS

Le contrôle est effectué sur les éléments visibles et accessibles sans démontage ni manutention

Pièces visités dans le bâtiment :

Liste des pièces : Séjour-Salle à manger, Cuisine, Couloir, Toilette, Salle de bain, Chambre, Chambre 2, Bureau, Chambre 3, Toilette 2, Garage, Arrière-cuisine, Salle d'eau, Cave

Immeuble visité

Niveau 0

Parties d'immeubles bâties ou non bâties visitées	Ouvrages Parties d'ouvrages et éléments à examiner(2)	Résultat du diagnostic d'infestation (3) et observations
Garage	huisserie de porte (métal)	Absence d'indices d'infestation de termites
	porte (peinture sur métal)	Absence d'indices d'infestation de termites
	plafond (hourdis béton)	Absence d'indices d'infestation de termites
	sol (béton)	Absence d'indices d'infestation de termites
	mur (enduit sur briques/parpaings)	Absence d'indices d'infestation de termites
Arrière-cuisine	huisserie de porte (peinture sur bois)	Absence d'indices d'infestation de termites
	porte (peinture sur bois)	Absence d'indices d'infestation de termites
	plafond (hourdis béton)	Absence d'indices d'infestation de termites
	sol (carrelage)	Absence d'indices d'infestation de termites
	mur (enduit sur briques/parpaings)	Absence d'indices d'infestation de termites
	plinthe (carrelage)	Absence d'indices d'infestation de termites
	fenêtre (PVC)	Absence d'indices d'infestation de termites
Salle d'eau	huisserie de Fenêtre (PVC)	Absence d'indices d'infestation de termites
	huisserie de porte (peinture sur bois)	Absence d'indices d'infestation de termites
	porte (peinture sur bois)	Absence d'indices d'infestation de termites
	plafond (hourdis béton)	Absence d'indices d'infestation de termites
	sol (carrelage)	Absence d'indices d'infestation de termites
	mur (enduit sur briques/parpaings)	Absence d'indices d'infestation de termites
	plinthe (carrelage)	Absence d'indices d'infestation de termites
	fenêtre (PVC)	Absence d'indices d'infestation de termites
huisserie de Fenêtre (PVC)	Absence d'indices d'infestation de termites	
Cave	huisserie de porte (peinture sur bois)	Absence d'indices d'infestation de termites
	porte (peinture sur bois)	Absence d'indices d'infestation de termites
	plafond (hourdis béton)	Absence d'indices d'infestation de termites
	sol (béton)	Absence d'indices d'infestation de termites
	mur (enduit sur briques/parpaings)	Absence d'indices d'infestation de termites
	fenêtre (PVC)	Absence d'indices d'infestation de termites
	huisserie de Fenêtre (PVC)	Absence d'indices d'infestation de termites

Niveau 1

Parties d'immeubles bâties ou non bâties visitées	Ouvrages Parties d'ouvrages et éléments à examiner(2)	Résultat du diagnostic d'infestation (3) et observations
Séjour-Salle à manger	huisserie de porte (peinture sur bois)	Absence d'indices d'infestation de termites
	porte (peinture sur bois)	Absence d'indices d'infestation de termites
	plafond (peinture sur plâtre)	Absence d'indices d'infestation de termites
	sol (carrelage sur béton)	Absence d'indices d'infestation de termites
	mur (peinture sur briques/parpaings + doublage brique)	Absence d'indices d'infestation de termites
	plinthe (carrelage)	Absence d'indices d'infestation de termites
	fenêtre (PVC)	Absence d'indices d'infestation de termites
	huisserie de Fenêtre (PVC)	Absence d'indices d'infestation de termites
	volet (aluminium)	Absence d'indices d'infestation de termites
Cuisine	huisserie de porte (peinture sur bois)	Absence d'indices d'infestation de termites
	porte (peinture sur bois)	Absence d'indices d'infestation de termites
	plafond (peinture sur plâtre)	Absence d'indices d'infestation de termites
	sol (carrelage sur béton)	Absence d'indices d'infestation de termites
	mur (peinture sur briques/parpaings + doublage brique)	Absence d'indices d'infestation de termites
	plinthe (carrelage)	Absence d'indices d'infestation de termites
	fenêtre (PVC)	Absence d'indices d'infestation de termites
	huisserie de Fenêtre (PVC)	Absence d'indices d'infestation de termites
	volet (aluminium)	Absence d'indices d'infestation de termites
Couloir	huisserie de porte (peinture sur bois)	Absence d'indices d'infestation de termites
	porte (peinture sur bois)	Absence d'indices d'infestation de termites
	plafond (peinture sur plâtre)	Absence d'indices d'infestation de termites
	sol (carrelage sur béton)	Absence d'indices d'infestation de termites
	mur (peinture sur briques/parpaings + plâtre)	Absence d'indices d'infestation de termites
	plinthe (carrelage)	Absence d'indices d'infestation de termites
	escalier (vernis sur bois)	Absence d'indices d'infestation de termites
Toilette	huisserie de porte (peinture sur bois)	Absence d'indices d'infestation de termites
	porte (peinture sur bois)	Absence d'indices d'infestation de termites
	plafond (peinture sur plâtre)	Absence d'indices d'infestation de termites
	sol (carrelage sur béton)	Absence d'indices d'infestation de termites
	mur (faïence sur briques/parpaings + plâtre)	Absence d'indices d'infestation de termites
	fenêtre (peinture sur bois)	Absence d'indices d'infestation de termites
	huisserie de Fenêtre (peinture sur bois)	Absence d'indices d'infestation de termites
Salle de bain	huisserie de porte (peinture sur bois)	Absence d'indices d'infestation de termites
	porte (peinture sur bois)	Absence d'indices d'infestation de termites
	plafond (peinture sur plâtre)	Absence d'indices d'infestation de termites
	sol (carrelage sur béton)	Absence d'indices d'infestation de termites
	mur (faïence sur briques/parpaings + doublage brique)	Absence d'indices d'infestation de termites
	fenêtre (PVC)	Absence d'indices d'infestation de termites
	huisserie de Fenêtre (PVC)	Absence d'indices d'infestation de termites
	volet (aluminium)	Absence d'indices d'infestation de termites
Chambre	huisserie de porte (peinture sur bois)	Absence d'indices d'infestation de termites
	porte (peinture sur bois)	Absence d'indices d'infestation de termites
	plafond (peinture sur plâtre)	Absence d'indices d'infestation de termites
	sol (parquet sur béton)	Absence d'indices d'infestation de termites
	mur (papier peint sur briques/parpaings + doublage brique)	Absence d'indices d'infestation de termites
	plinthe (peinture sur bois)	Absence d'indices d'infestation de termites
	fenêtre (PVC)	Absence d'indices d'infestation de termites
	huisserie de Fenêtre (PVC)	Absence d'indices d'infestation de termites
	volet (aluminium)	Absence d'indices d'infestation de termites
Chambre 2	huisserie de porte (peinture sur bois)	Absence d'indices d'infestation de termites
	porte (peinture sur bois)	Absence d'indices d'infestation de termites
	plafond (peinture sur plâtre)	Absence d'indices d'infestation de termites
	sol (parquet sur béton)	Absence d'indices d'infestation de termites
	mur (papier peint sur briques/parpaings + doublage brique)	Absence d'indices d'infestation de termites
	plinthe (peinture sur bois)	Absence d'indices d'infestation de termites
	fenêtre (PVC)	Absence d'indices d'infestation de termites
	huisserie de Fenêtre (PVC)	Absence d'indices d'infestation de termites
	volet (aluminium)	Absence d'indices d'infestation de termites

Parties d'immeubles bâties ou non bâties visitées	Ouvrages Parties d'ouvrages et éléments à examiner(2)	Résultat du diagnostic d'infestation (3) et observations
Bureau	huisserie de porte (peinture sur bois)	Absence d'indices d'infestation de termites
	porte (peinture sur bois)	Absence d'indices d'infestation de termites
	plafond (peinture sur éléments de charpente + doublage placoplâtre)	Absence d'indices d'infestation de termites
	sol (vernis sur parquet)	Absence d'indices d'infestation de termites
	mur (peinture sur briques/parpaings + doublage brique)	Absence d'indices d'infestation de termites
	plinthe (lasure sur bois)	Absence d'indices d'infestation de termites
	fenêtre (PVC)	Absence d'indices d'infestation de termites
	huisserie de Fenêtre (PVC)	Absence d'indices d'infestation de termites
	volet (aluminium)	Absence d'indices d'infestation de termites
Chambre 3	huisserie de porte (peinture sur bois)	Absence d'indices d'infestation de termites
	porte (peinture sur bois)	Absence d'indices d'infestation de termites
	plafond (peinture sur éléments de charpente + doublage placoplâtre)	Absence d'indices d'infestation de termites
	sol (vernis sur parquet)	Absence d'indices d'infestation de termites
	mur (peinture sur briques/parpaings + doublage brique)	Absence d'indices d'infestation de termites
	plinthe (lasure sur bois)	Absence d'indices d'infestation de termites
	fenêtre (PVC)	Absence d'indices d'infestation de termites
	huisserie de Fenêtre (PVC)	Absence d'indices d'infestation de termites
	volet (aluminium)	Absence d'indices d'infestation de termites
Toilette 2	huisserie de porte (peinture sur bois)	Absence d'indices d'infestation de termites
	porte (peinture sur bois)	Absence d'indices d'infestation de termites
	plafond (peinture sur éléments de charpente + doublage placoplâtre)	Absence d'indices d'infestation de termites
	sol (linoléum sur parquet)	Absence d'indices d'infestation de termites
	mur (peinture sur briques/parpaings + doublage brique)	Absence d'indices d'infestation de termites
	plinthe (carrelage)	Absence d'indices d'infestation de termites

(1) Identifier notamment chaque bâtiment et chacune des pièces du bâtiment.

(2) Identifier notamment : ossature, murs, planchers, escaliers, boiseries, plinthes, charpentes...

(3) Mentionner les indices ou l'absence d'indices d'infestation de termites et en préciser la nature et la localisation.

E. IDENTIFICATION DES PARTIES D'IMMEUBLES N'AYANT PU ETRE VISITEES ET JUSTIFICATION :

Niv	Zone/Bât	Pièce	Justification
		Toutes les parties d'immeuble ont été visitées	

F. IDENTIFICATION DES OUVRAGES, PARTIES D'OUVRAGES ET ÉLÉMENTS QUI N'ONT PAS ÉTÉ EXAMINÉS ET JUSTIFICATION :

Vide sous doublage mural et plafond inaccessible, sol sous revêtement inaccessible, maison meublée, par conséquent les sondages n'ont pas été exhaustifs.

Niveau	Parties d'Immeuble bâties et non bâties concernées	Ouvrages Parties d'ouvrages et éléments non inspectés	Justification
0	Garage	Sol, Mur	Non visible, encombrée
	Cave	Sol, Mur	Non visible, encombrée

G. MOYENS D'INVESTIGATION UTILISÉS

La mission se limite aux pathologies du bois d'œuvre de l'ensemble immobilier cadastré sur les parties visibles, accessibles depuis l'intérieur des constructions le jour du contrôle, par sondage des éléments sans démolition, sans dégradations, sans manutention d'objets encombrants, sans déplacement de meubles, appareils électroménager, sans dépose de revêtements de sol, de murs et de faux plafonds.

L'accessibilité des charpentes visibles seulement par détuilage, nécessite l'accord écrit du client et reste à sa charge.

Les indices d'infestation des autres agents de dégradation biologique du bois sont notés de manière générale pour information du donneur d'ordre, il n'est donc pas nécessaire d'en indiquer la nature, le nombre et la localisation précises. Si le donneur d'ordre le souhaite il fait réaliser une recherche de ces agents dont la méthodologie et les éléments sont décrits dans la norme NF P 03-200

Les moyens suivants sont utilisés pour détecter une éventuelle présence de termites :

Examen visuel des parties visibles et accessibles :

- recherche visuelle d'indices d'infestations (cordonnets ou galeries-tunnels, termites, restes de termites, dégâts, etc.) sur les sols, murs, cloisons, plafonds et ensemble des éléments de bois ;
- examen des produits celluloseux non rattachés au bâti (débris de bois, planches, cageots, papiers, cartons, etc.), posés à même le sol et recherche visuelle de présence ou d'indices de présence (dégâts sur éléments de bois, détérioration de livres, cartons, etc.) ;
- recherche et examen des zones propices au passage et/ou au développement des termites (caves, vides sanitaires, réseaux, arrivées et départs de fluides, regards, gaines, câblages, ventilation, joints de dilatation, espaces créés par le retrait entre les différents matériaux, fentes des éléments porteurs en bois, etc.).

Sondage mécanique des bois visibles et accessibles :

- sondage non destructif de l'ensemble des éléments en bois. Sur les éléments en bois dégradés les sondages sont approfondis et si nécessaire destructifs. Les éléments en bois en contact avec les maçonneries doivent faire l'objet de sondages rapprochés. Ne sont pas considérés comme sondages destructifs des altérations telles que celles résultant de l'utilisation de poinçons, de lames, etc.

Autres moyens matériels d'investigation :

- : Loupe grossissante x10, échelle 3.60m, combinaison, pic à souche, burin, massette, ciseau à bois....

H. CONSTATATIONS DIVERSES

Recherche notamment d'indices de présence d'autres agents de dégradation biologique du bois, de présence d'indices d'infestation de termites aux abords immédiats, de fuites d'eau, d'un traitement antérieur, d'un encombrement, etc.

Niveau	Parties d'Immeuble bâties et non bâties visitées (1)	Ouvrages Parties d'ouvrages et éléments à examiner (2)	Résultat du diagnostic d'infestation (3) et constatations
			• Aucun

(1) Identifier notamment chaque bâtiment et chacune des pièces du bâtiment.

(2) Identifier notamment : ossature, murs, planchers, escaliers, boiseries, plinthes, charpentes...

(3) Mentionner les indices ou l'absence d'indices d'infestation de termites et en préciser la nature et la localisation.

Cachet de l'entreprise	Date de visite et d'établissement de l'état relatif à la présence de termites dans le bâtiment
	Visite effectuée le : 03/11/2022 Fait à COULOUNIEUX-CHAMIERES , le jeudi 3 novembre 2022 Nom : Christophe Micheletti Signature de l'opérateur

Nota. – Dans le cas de la présence de termites, il est rappelé l'obligation de déclaration en mairie de l'infestation prévue aux articles L. 133-4 et R. 133-3 du code de la construction et de l'habitation

Annexe : références réglementaires et autres informations

Arrêté du 29 mars 2007 définissant le modèle et la méthode de réalisation de l'état du bâtiment relatif à la présence de termites

Cet état est établi conformément à la norme NF P 03-201.

La validité du présent rapport est fixée, par décret, à six mois à compter du jour de la visite.

Décret n° 2006-1653 du 21 décembre 2006 : « Art. R. 271-5. - Par rapport à la date de la promesse de vente ou à la date de l'acte authentique de vente de tout ou partie d'un immeuble bâti, les documents prévus aux 1°, 3°, 4° et 6° du I de l'article L. 271-4 doivent avoir été établis depuis moins de six mois pour l'état du bâtiment relatif à la présence de termites. »

Conformément à l'article L 271-6 du CCH, l'opérateur ayant réalisé cet état relatif à la présence de termites ne doit avoir aucun lien de nature à porter atteinte à son impartialité et à son indépendance ni avec le propriétaire ou son mandataire qui fait appel à lui, ni avec une entreprise pouvant réaliser des travaux sur des ouvrages pour lesquels il lui est demandé d'établir cet état.

Autres Informations :

- *le présent rapport n'a de valeur que pour la date de la visite et est exclusivement limité à l'état relatif à la présence de termites dans le bâtiment objet de la mission ;*
- *L'intervention n'a pas eu pour but de donner un diagnostic de la résistance mécanique des bois et matériaux*
- *notre responsabilité ne saurait être engagée en cas d'invasions ultérieures des termites au jour de notre visite, ne pouvant notamment préjuger de l'état termites des immeubles ou terrains avoisinants ou mitoyens et des risques de propagation afférents, ni des traitements qui seront éventuellement fait sur ces dits immeubles.*



Certificat N° C3167

Monsieur Christophe MICHELETTI

Certifié dans le cadre du processus de certification PR04 consultable sur www.qualixpert.com conformément à l'ordonnance 2005-655 titre III du 8 juin 2005 et au décret 2006-1114 du 05 septembre 2006.



dans le(s) domaine(s) suivant(s) :

Amlante sans mention	Certificat valable Du 02/12/2019 au 01/12/2024	Arrêté du 08 novembre 2019 relatif aux compétences des personnes physiques opérateurs de repérage, d'évaluation périodique de l'état de conservation des matériaux et produits contenant de l'amiante, et d'examen visuel après travaux dans les immeubles bâtis.
Etat des installations intérieures d'électricité	Certificat valable Du 30/12/2019 au 29/12/2024	Arrêté du 8 juillet 2008 modifié définissant les critères de certification des compétences des personnes physiques réalisant l'état de l'installation intérieure d'électricité et les critères d'accréditation des organismes de certification.
Diagnostic de performance énergétique individuel	Certificat valable Du 30/12/2019 au 29/12/2024	Arrêté du 16 octobre 2006 modifié définissant les critères de certification des compétences des personnes physiques réalisant le diagnostic de performance énergétique ou l'attestation de prise en compte de la réglementation thermique, et les critères d'accréditation des organismes de certification.
Etat des installations Intérieures de gaz	Certificat valable Du 02/12/2019 au 01/12/2024	Arrêté du 06 avril 2007 modifié définissant les critères de certification des compétences des personnes physiques réalisant l'état de l'installation intérieure de gaz et les critères d'accréditation des organismes de certification.
Constat de risque d'exposition au plomb	Certificat valable Du 30/12/2019 au 29/12/2024	Arrêté du 21 novembre 2006 modifié définissant les critères de certification des compétences des personnes physiques opérateurs des constats de risque d'exposition au plomb, des diagnostics du risque d'intoxication par le plomb des peintures ou des contrôles après travaux en présence de plomb, et les critères d'accréditation des organismes de certification.
Etat relatif à la présence de termites dans le bâtiment mention France Métropolitaine	Certificat valable Du 02/12/2019 au 01/12/2024	Arrêté du 30 octobre 2006 modifié définissant les critères de certification des compétences des personnes physiques réalisant l'état relatif à la présence de termites dans le bâtiment et les critères d'accréditation des organismes de certification.

Date d'établissement le lundi 30 décembre 2019

Marjorie ALBERT
Directrice Administrative

Une certification peut être suspendue, modifiée ou retirée à tout moment.
Pour une utilisation appropriée de ce certificat, la portée des certifications et leurs validités doivent être vérifiées sur le site internet de LCC QUALIXPERT www.qualixpert.com.

LCC 177100 Paris - 8 PLOUCASTEL
Tél. 05 63 73 06 19 - Fax 05 63 73 92 87 - www.qualixpert.com
F09 Certification de compétence version M 250119
sarl au capital de 6000 euros - APE: 7120B - RCS Caselles GIRET 499 037 892 00018



Thomas MAGNANOU
Agent Général Allianz
14 Place André Maurois
BP 10003
24001 PERIGUEUX CEDEX

Tél : 0553086225 - Fax :
Email : perigueux.magnanou@allianz.fr
agence.allianz.fr/perigueux-jets-d-eau
ouvert tous les jours de 09h00 à 12h30 de 14h00 à
18h00 et le samedi de 09h00 à 12h00
Orias : 19007391

SARL APG
200 AVENUE WINSTON CHURCHILL
24660 COULOUNIEUX CHAMIERES

ATTESTATION D'ASSURANCE

RESPONSABILITE CIVILE

Allianz atteste que, pour la période du 01/09/2022 au 31/08/2023,

Société Anonyme à Responsabilité Limitée APG

200 AVENUE WINSTON CHURCHILL 24660 COULOUNIEUX CHAMIERES

est garanti, par le contrat Multi-Pro n°55886375

couvrant les activités suivantes :

DIAGNOSTIQUEUR TECHNIQUE IMMOBILIER REALISANT LES DIAGNOSTICS SUIVANTS :
- AMIANTE, PLOMB, TERMITES, RISQUES NATURELS & TECHNOLOGIQUES, ELECTRICITE,
GAZ, PERFORMANCE ENERGETIQUE, ASSAINISSEMENT NON COLLECTIF
- MESURAGE, HABITABILITE, ETAT PARASITAIRE, SECURITE PISCINES, ETAT DES
- ACCESSIBILITE HANDICAPES, DOSSIER TECHNIQUE AMIANTE, AUDIT ENERGETIQUE

Au titre des garanties Responsabilités Civiles suivantes :

- Responsabilité Civile Exploitation
- Responsabilité Civile Professionnelle
- Défense Pénale et Recours suite à accident

La présente attestation ne peut engager la société d'assurances au-delà des conditions de garanties et des montants fixés au contrat auquel elle se réfère et, n'implique qu'une présomption de garantie.

Fait à PERIGUEUX CEDEX, le 09 septembre 2022

POUR LA COMPAGNIE
THOMAS MAGNANOU

Agent Général ALLIANZ

10 B. Place du Coderc

24000 PERIGUEUX

Tél : 05 53 08 62 25

perigueux.magnanou@allianz.fr

N°ORIAS 19007391 Siret 879 379 980 00011

ADN000239 - V02/16 - Imp1/2/21 - Création graphique Allianz



Allianz Vie
Société anonyme au capital de 643 054 425 €
340 234 962 RCS Nanterre
N° TVA : FR88 340 234 962

Allianz IARD
Société anonyme au capital de 991 967 200 €
542 110 291 RCS Nanterre
N° TVA : FR76 542 110 291

Entreprises régies par le Code des assurances
1 cours Michelet - CS 30051
92076 Paris La Défense Cedex
www.allianz.fr



ATTESTATION D'INDEPENDANCE

Je soussigné, **Christophe Micheletti**,

Atteste n'avoir aucun lien de nature à porter atteinte à mon impartialité ainsi qu'à mon indépendance ni avec le propriétaire ou son mandataire qui fait appel à mes services, ni avec aucune entreprise pouvant réaliser des travaux sur les ouvrages, installations ou équipements pour lesquels il m'a été demandé d'établir l'un des document du DDT (dossier de diagnostics techniques),

Atteste disposer des moyens tant en matériel qu'en ressource humaine nécessaires à l'établissement des documents du DDT (dossier de diagnostics techniques).

Fait à Périgueux, le jeudi 3 novembre 2022

Christophe Micheletti

A handwritten signature in blue ink, appearing to read 'Christophe Micheletti', is written over a faint, light blue rectangular stamp or watermark.



ÉTAT DES RISQUES ET POLLUTIONS

aléas naturels, miniers ou technologiques, sismicité, potentiel radon et sols pollués

En application des articles L 125-5 et R 125-26 du code de l'environnement,
de l'arrêté du 13 juillet 2018 modifiant l'arrêté du 13 octobre 2005

portant définition du modèle d'imprimé pour l'établissement de l'état des risques naturels et technologiques

ETABLI LE JEUDI 3 NOVEMBRE 2022

PROPRIETAIRE	ADRESSE DES LOCAUX VISITES
M. et Mme GODEAU 733 Route du Clos La Noujarède 24470 ST PARDOUX LA RIVIERE	MAISON 733 ROUTE DU CLOS - LA NOUJAREDE 24470 ST PARDOUX LA RIVIERE

REF DOSSIER : ATEZ-PA-22-2298



Fait à COULOUNIEIX-CHAMIERIS

Le jeudi 3 novembre 2022

Ce rapport contient 21 pages indissociables et n'est utilisable qu'en original.

Siege Social : 200, Avenue Winston Churchill 24660 COULOUNIEIX-CHAMIERIS. Tel : 05 53 09 77 43. Fax : 05 53 09 77 51. RCS PERIGUEUX
448 284 224

Capital : SAS au capital de 7700 euros. Code APE : 7120B. N° TVA Intracommunautaire: FR644482842240020



Cet état est établi sur la base des informations mises à disposition par arrêté préfectoral

n°DDT/SEER/RDPF/2019-03-064

du 18/03/2019

mis à jour le

Adresse de l'immeuble

733 Route du Clos
La Noujarède

code postal ou Insee

24470

commune

ST PARDOUX LA RIVIERE

Situation de l'immeuble au regard d'un ou plusieurs plans de prévention des risques naturels (PPRN)

- L'immeuble est situé dans le périmètre d'un PPR N ¹ oui non
- prescrit anticipé approuvé date _____
- ¹ Si oui, les risques naturels pris en considération sont liés à :
- inondations autres _____
- > L'immeuble est concerné par des prescriptions de travaux dans le règlement du PPRN ² oui non
- ² Si oui, les travaux prescrits ont été réalisés oui non
- L'immeuble est situé dans le périmètre d'un autre PPR N ¹ oui non
- prescrit anticipé approuvé date _____
- ¹ Si oui, les risques naturels pris en considération sont liés à :
- inondations autres _____
- > L'immeuble est concerné par des prescriptions de travaux dans le règlement du PPRN ² oui non
- ² Si oui, les travaux prescrits ont été réalisés oui non

Situation de l'immeuble au regard d'un plan de prévention des risques miniers (PPRM)

- > L'immeuble est situé dans le périmètre d'un PPR M ³ oui non
- prescrit anticipé approuvé date _____
- ³ Si oui, les risques naturels pris en considération sont liés à :
- mouvement de terrain autres _____
- > L'immeuble est concerné par des prescriptions de travaux dans le règlement du PPRM ⁴ oui non
- ⁴ Si oui, les travaux prescrits ont été réalisés oui non

Situation de l'immeuble au regard d'un plan de prévention des risques technologiques (PPRT)

- > L'immeuble est situé dans le périmètre d'étude d'un PPR T prescrit et non encore approuvé ⁵ oui non
- ⁵ Si oui, les risques technologiques pris en considération dans l'arrêté de prescription sont liés à :
- effet toxique effet thermique effet de surpression
- > L'immeuble est situé dans le périmètre d'exposition aux risques d'un PPR T approuvé oui non
- > L'immeuble est situé en secteur d'expropriation ou de délaissement oui non
- > L'immeuble est situé en zone de prescription ⁶ oui non
- ⁶ Si la transaction concerne un logement, les travaux prescrits ont été réalisés oui non
- ⁶ Si la transaction ne concerne pas un logement, l'information sur le type de risques auxquels l'immeuble est exposé ainsi que leur gravité, probabilité et cinétique, est jointe à l'acte de vente ou au contrat de location. oui non

Situation de l'immeuble au regard du zonage sismique réglementaire

- > L'immeuble se situe dans une commune de sismicité classée en
- zone 1 zone 2 zone 3 zone 4 zone 5
 très faible faible modérée moyenne forte

Situation de l'immeuble au regard du zonage réglementaire à potentiel radon

> L'immeuble se situe dans une commune à potentiel radon classée en niveau 3 oui non

Information relative à la pollution de sols

> Le terrain est situé en secteur d'information sur les sols (SIS) oui non

Information relative aux sinistres indemnisés par l'assurance suite à une catastrophe N/M/T*

* catastrophe naturelle minière ou technologique

> L'information est mentionnée dans l'acte de vente oui non

Documents de référence permettant la localisation de l'immeuble au regard des risques pris en compte

vendeur / bailleur
M. et Mme GODEAU

date / lieu
03/11/2022 /

acquéreur / locataire

information sur les risques naturels, miniers ou technologiques, la sismicité, le potentiel radon, les pollutions de sols,
pour en savoir plus... consultez le site Internet :
www.georisques.gouv.fr

Information des Acquéreurs et des Locataires IAL

Qui, quand et comment remplir l'état des risques et pollutions ?

Quelles sont les personnes concernées ?

- Au terme des articles L.125-5, L.125-6 et L.125-7 et R.125-23 à 27 du Code de l'environnement, les acquéreurs ou locataires de bien immobilier, de toute nature, doivent être informés par le vendeur ou le bailleur, qu'il s'agisse ou non d'un professionnel de l'immobilier, des risques et des pollutions auxquels ce bien est exposé.

Un état des risques et pollutions, fondé sur les informations transmises par le Préfet de département, doit être en annexe de tout type de contrat de location écrit, de la réservation pour une vente en l'état futur d'achèvement, de la promesse de vente ou de l'acte réalisant ou constatant la vente de ce bien immobilier qu'il soit bâti ou non bâti.

Quand faut-il établir un état des risques et pollutions ?

- L'état des risques et pollutions est obligatoire lors de toute transaction immobilière en annexe de tout type de contrat de location écrit, de réservation d'un bien en l'état futur d'achèvement, de la promesse de vente ou de l'acte réalisant ou constatant la vente.

Quel est le champ d'application de cette obligation ?

- Cette obligation d'information s'applique dans chacune des communes dont la liste est arrêtée par le Préfet du département, pour les biens immobiliers bâtis ou non bâtis situés :
 - dans le périmètre d'exposition aux risques délimité par un plan de prévention des risques technologiques ayant fait l'objet d'une approbation par le Préfet ;
 - dans une zone exposée aux risques délimitée par un plan de prévention des risques naturels prévisibles ou des risques miniers résiduels approuvé par le Préfet ou dont certaines dispositions ont été rendues immédiatement opposables en application de l'article L. 562-2 du Code de l'environnement ;
 - dans le périmètre mis à l'étude dans le cadre de l'élaboration d'un plan de prévention des risques technologiques, d'un plan de prévention des risques naturels prévisibles ou de risques miniers résiduels prescrit par le Préfet ;
 - dans une des zones de sismicité 2, 3, 4 ou 5 mentionnées par les articles R 563-4 et D 563-8-1 du Code de l'environnement ;
 - dans un secteur d'information sur les sols ;
 - dans une commune à potentiel radon de niveau 3.

NB : Le terme bien immobilier s'applique à toute construction individuelle ou collective, à tout terrain, parcelle ou ensemble des parcelles contiguës appartenant à un même propriétaire ou à une même indivision.

Quels sont les documents de référence ?

- Pour chaque commune concernée, le préfet du département arrête :
 - la liste des terrains présentant une pollution ;
 - la liste des risques à prendre en compte ;
 - la liste des documents auxquels le vendeur ou le bailleur peut se référer.
- L'arrêté préfectoral comporte en annexe, pour chaque commune concernée :
 - la note de présentation du ou des plans de prévention ainsi que des secteurs concernés, excepté pour les plans de prévention des risques technologiques ;
 - un ou plusieurs extraits des documents graphiques permettant de délimiter les secteurs d'information sur les sols, les zones exposées aux risques pris en compte, de préciser leur nature et, dans la mesure du possible, leur intensité dans chacune des zones ou périmètres délimités ;
 - le règlement des plans de prévention des risques définissant notamment les prescriptions et obligations ;
 - le zonage réglementaire de sismicité : 2, 3, 4 ou 5 défini par décret ;
 - le zonage réglementaire à potentiel radon défini par décret.

Où consulter ces documents ?

- Le préfet adresse copie de l'arrêté au maire de chaque commune intéressée et à la chambre départementale des notaires.
- L'arrêté est affiché réglementairement en mairie et publié au recueil des actes administratifs de l'Etat dans le département.
- Un avis de publication de l'arrêté est inséré dans un journal diffusé dans le département.
- Les arrêtés sont mis à jour :
 - lors de la prescription d'un nouveau plan de prévention des risques naturels, miniers ou technologiques, de modifications relatives à la sismicité ou au potentiel radon et lors de la révision annuelle des secteurs d'information sur les sols ;
 - lors de l'entrée en vigueur d'un arrêté préfectoral rendant immédiatement opposables certaines dispositions d'un plan de prévention des risques naturels prévisibles ou miniers résiduels, ou approuvant un plan de prévention des risques ou approuvant la révision d'un de ces plans ;
 - lorsque des informations nouvelles portées à la connaissance du préfet permettent de modifier l'appréciation de la sismicité locale, du potentiel radon, des secteurs d'information sur les sols, de la nature ou de l'intensité des risques auxquels se trouve exposée tout ou partie d'une commune.



- Les documents mentionnés ci-dessus peuvent être consultés en mairie des communes concernées ainsi qu'à la préfecture et dans les sous-préfectures du département où est situé le bien mis en vente ou en location. Ils sont directement consultables sur Internet à partir du site de la préfecture de département.

Qui établit l'état des risques et pollutions ?

- L'état des risques et pollutions est établi directement par le vendeur ou le bailleur, le cas échéant avec l'aide d'un professionnel qui intervient dans la vente ou la location du bien.
- Il doit être établi moins de six mois avant la date de conclusion de tout type de contrat de location écrit, de la réservation pour une vente en l'état futur d'achèvement, de la promesse de vente ou de l'acte réalisant ou constatant la vente du bien immobilier auquel il est annexé.
- Il est valable pour la totalité de la durée du contrat et de son éventuelle reconduction. En cas de co-location, il est fourni à chaque signataire lors de sa première entrée dans les lieux. Le cas échéant, il est actualisé en cas d'une entrée différée d'un des colataires.

Quelles informations doivent figurer ?

- L'état des risques et pollutions mentionne la sismicité, le potentiel radon, l'inscription dans un secteur d'information sur les sols et les risques naturels, miniers ou technologiques pris en compte dans le ou les plans de prévention prescrits, appliqués par anticipation ou approuvés.
- Il mentionne si l'information relative à l'indemnisation post catastrophes et/ou celles spécifiques aux biens en dehors des logements, est mentionnée dans le contrat de vente ou de location.
- Il mentionne aussi la réalisation ou non des travaux prescrits vis-à-vis de l'immeuble par le règlement du plan de prévention des risques approuvé.
- Il est accompagné des extraits des documents graphiques de référence permettant de localiser le bien au regard des secteurs d'information des sols et des zonages réglementaires vis-à-vis des risques.
- Pour les biens autres que les logements concernés par un plan de prévention des risques technologiques, il est accompagné, en application de l'article R.125-26 et lorsque celle-ci a été reçue par le vendeur ou le bailleur, de l'information sur le type de risques auxquels le bien est soumis, ainsi que la gravité, la probabilité et la cinétique de ces risques.

Comment remplir l'état des risques et pollutions ?

- Il faut d'une part reporter au bien, les informations contenues dans l'arrêté préfectoral et dans les documents de référence et d'autre part, le compléter des cartographies et des informations propres à l'immeuble : sinistres indemnisés, prescription et réalisation de travaux.

Faut-il conserver une copie de l'état des risques et pollutions ?

- Le vendeur ou le bailleur doit conserver une copie de l'état des risques et pollutions, daté et visé par l'acquéreur ou le locataire, pour être en mesure de prouver qu'il a bien été remis lors de la signature du contrat de vente ou du bail.

**Information sur les risques majeurs et les pollutions... pour en savoir plus, consultez :
www.georisques.gouv.fr**

Pièces Annexes

03_FICHE SYNTHETIQUE SAINT-PARDOUX-LA-RIVIERE-001.JPG



Préfecture de Dordogne

Code Insee : 24479

Commune de SAINT-PARDOUX-LA-RIVIERE

Fiche communale d'information risques et pollutions

aléas naturels, miniers ou technologiques, sismicité, potentiel radon et sols pollués

Annexe à l'arrêté préfectoral
 n° DDT/SEER/RDPF/2019-03-064 du 18/03/19 mis à jour le

Situation de la commune au regard d'un ou plusieurs plans de prévention des risques naturels (PPRN)

■ La commune est concernée par le périmètre d'un PPR N
 prescrit anticipé approuvé révision date **31/08/15**
 1 Si oui, les risques naturels pris en considération sont liés à :
 inondations **Dronne** autres

> Le règlement du PPRN comprend des prescriptions de travaux oui non

■ La commune est concernée par le périmètre d'un PPR N
 prescrit anticipé approuvé révision date
 1 Si oui, les risques naturels pris en considération sont liés à :
 inondations autres

> Le règlement du PPRN comprend des prescriptions de travaux oui non

■ La commune est concernée par le périmètre d'un PPR N
 prescrit anticipé approuvé révision date
 1 Si oui, les risques naturels pris en considération sont liés à :
 inondations autres

> Le règlement du PPRN comprend des prescriptions de travaux oui non

Situation de la commune au regard d'un plan de prévention des risques miniers (PPR M)

> La commune est concernée par le périmètre d'un PPR M
 prescrit anticipé approuvé date
 2 Si oui, les risques naturels pris en considération sont liés à :
 mouvement de terrain autres

> Le règlement du PPR M comprend des prescriptions de travaux oui non

Situation de la commune au regard d'un plan de prévention des risques technologiques (PPR T)

> La commune est concernée par un périmètre d'étude d'un PPR T prescrit oui non

> La commune est concernée par le périmètre d'exposition d'un PPR T approuvé 3 oui non

3 Si oui, les risques technologiques pris en considération dans l'arrêté de prescription sont liés à :
 effet toxique effet thermique effet de surpression

> Le zonage comprend un ou plusieurs secteurs d'expropriation ou de délaissement oui non

> Le zonage comprend une ou plusieurs zones de prescription de travaux pour les logements 4 oui non

4 Si la transaction ne concerne pas un logement, l'information sur le type de risques auxquels l'immeuble est exposé ainsi que leur gravité, probabilité et cinétique, est jointe à l'acte de vente ou au contrat de location.

1/2

Code Insee : 24479	Commune de SAINT-PARDOUX-LA-RIVIERE
--------------------	--

Situation de la commune au regard du zonage sismique réglementaire

> La commune se situe en zone de sismicité classée

zone 1 très faible	<input type="checkbox"/>	zone 2 faible	<input checked="" type="checkbox"/>	zone 3 modérée	<input type="checkbox"/>	zone 4 moyenne	<input type="checkbox"/>	zone 5 forte	<input type="checkbox"/>
-----------------------	--------------------------	------------------	-------------------------------------	-------------------	--------------------------	-------------------	--------------------------	-----------------	--------------------------

Situation de la commune au regard du zonage réglementaire à potentiel radon

> La commune est classée à potentiel radon de niveau 3

oui non

Information relative à la pollution de sols

> La commune comprend un ou plusieurs secteurs d'information sur les sols (SIS)

oui non

Arrêtés portant ou ayant porté reconnaissance de l'état de catastrophe naturelle ou technologique

> La commune est concernée depuis 1982 par un ou plusieurs arrêtés

. de reconnaissance de l'état de catastrophe naturelle	nombre	<input type="text" value="8"/>
. de reconnaissance de l'état de catastrophe technologique	nombre	<input type="text" value="0"/>

Pièces jointes *

Documents de référence permettant la définition des travaux prescrits

Extraits de documents ou de dossiers permettant la définition des travaux prescrits au regard des risques encourus en application du Code de l'environnement : articles R.125-23, 24, 26 et R.563-4

- rapport de présentation du PPR I
- règlement du PPR I

Cartographies relatives au zonage réglementaire

Extraits cartographiques permettant la localisation des immeubles au regard des risques encourus en application du Code de l'environnement : articles R.125-23, 24, 26 et R.563-4

- copie du zonage réglementaire du PPR I en date du 31 août 2015
- carte départementale de l'aléa sismique annexée à l'arrêté général sur l'IAL
- carte départementale des zones à potentiel radon annexée à l'arrêté général sur l'IAL



date 18/03/19

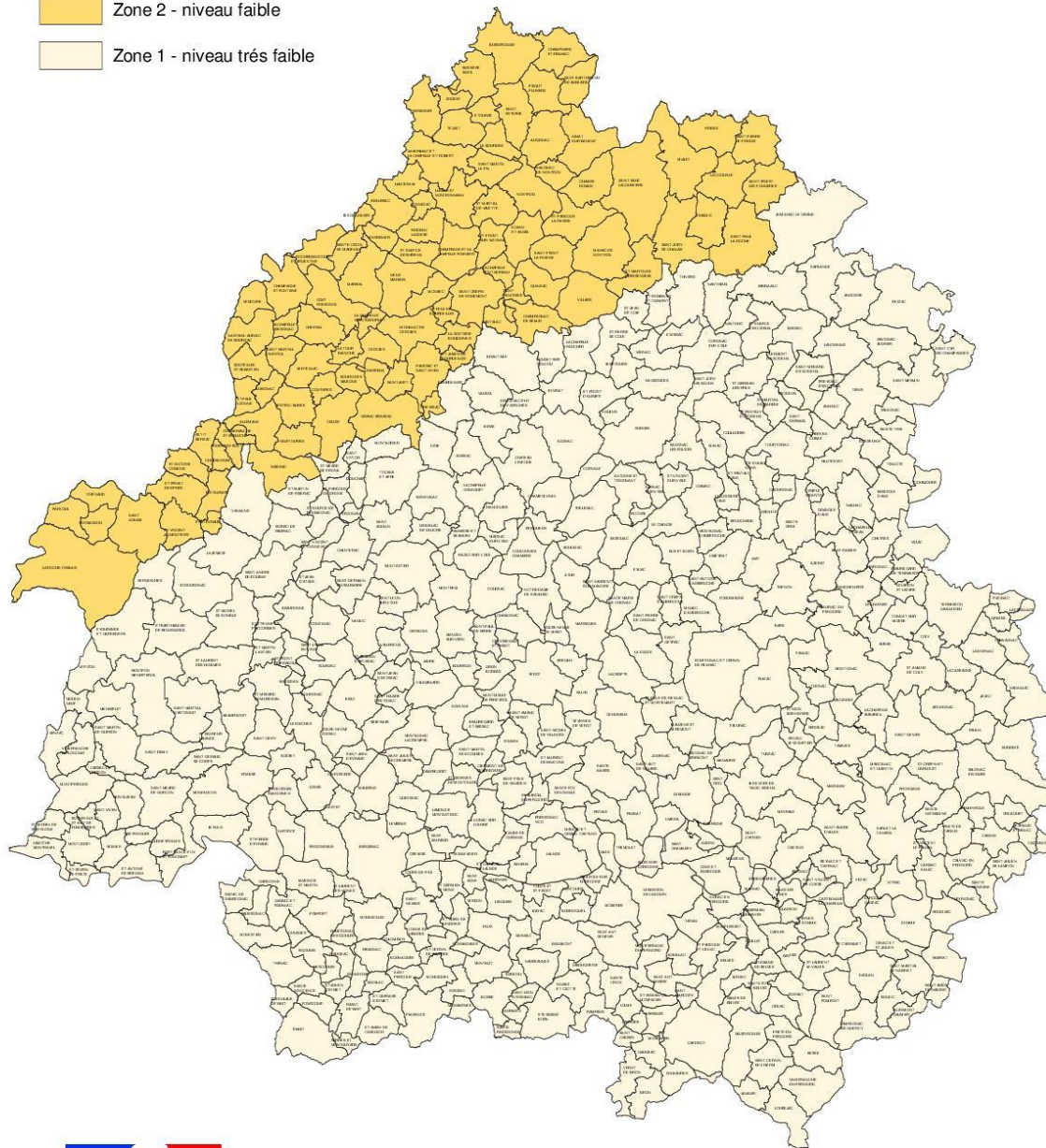
le préfet de département

* Les pièces jointes sont consultables sur le site Internet de la préfecture de département www.departement.gouv.fr

Annexe n° 2019-2 à l'arrêté préfectoral n° DDT/SEER/RDPF/2019-03-002 du 18 mars 2019

Le risque sismique en Dordogne

-  Zone 2 - niveau faible
-  Zone 1 - niveau très faible



Liberté • Égalité • Fraternité
RÉPUBLIQUE FRANÇAISE

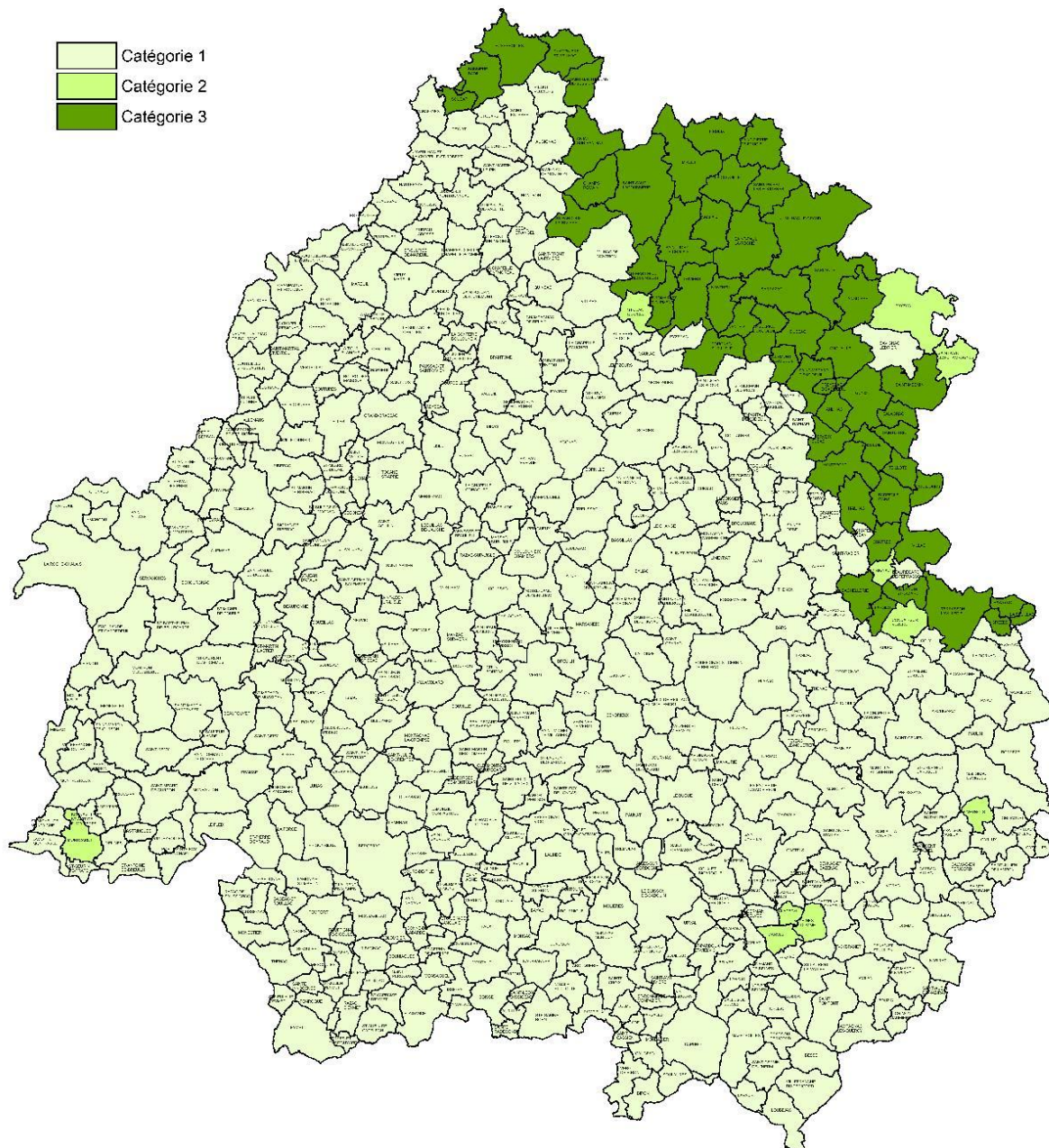
Les Services de l'Etat en Dordogne
Direction départementale des territoires

Sources : DDT - IGN BD CARTO
Fichier : Seisme

Février 2019

Annexe n° 2019-3 à l'arrêté préfectoral n° DDT/SEER/RDPF/2019-03-002 du 18 mars 2019

Cartographie des zones à potentiel radon en Dordogne



-  Catégorie 1
-  Catégorie 2
-  Catégorie 3



Les Services de l'Etat en Dordogne
Direction départementale des territoires

Sources : DDT_IGN BD CARTO
Fichier : Radon
Février 2019



MINISTÈRE
DE LA TRANSITION
ÉCOLOGIQUE

*Liberté
Égalité
Fraternité*



Ce QR Code peut servir à vérifier l'authenticité des données contenues dans ce document.

ÉTAT DES RISQUES RÉGLEMENTÉS POUR L'INFORMATIONS DES ACQUÉREURS ET DES LOCATAIRES

Établi le 2 novembre 2022

La loi du 30 juillet 2003 a institué une obligation d'information des acquéreurs et locataires (IAL) : le propriétaire d'un bien immobilier (bâti ou non bâti) est tenu d'informer l'acquéreur ou le locataire du bien sur certains risques majeurs auquel ce bien est exposé, au moyen d'un état des risques, ceci afin de bien les informer et de faciliter la mise en œuvre des mesures de protection éventuelles .

Attention! Le non respect de ces obligations peut entraîner une annulation du contrat ou une réfaction du prix.

Ce document est un état des risques pré-rempli mis à disposition par l'État depuis www.georisques.gouv.fr. Il répond au modèle arrêté par le ministre chargé de la prévention des risques prévu par l'article R. 125-26 du code de l'environnement.

Il appartient au propriétaire du bien de vérifier l'exactitude de ces informations autant que de besoin et, le cas échéant, de les compléter à partir de celles disponibles sur le site internet de la préfecture ou de celles dont ils disposent, notamment les sinistres que le bien a subis.

En complément, il aborde en annexe d'autres risques référencés auxquels la parcelle est exposée.

Cet état des risques réglementés pour l'information des acquéreurs et des locataires (ERRIAL) est établi pour les parcelles mentionnées ci-dessous.

PARCELLE(S)

24470 SAINT-PARDOUX-LA-RIVIERE

Code parcelle :
000-C-2826



Parcelle(s) : 000-C-2826, 24470 SAINT-PARDOUX-LA-RIVIERE

1 / 9 pages

RISQUES FAISANT L'OBJET D'UNE OBLIGATION D'INFORMATION AU TITRE DE L'IAL

SISMICITÉ : 2/5



- 1 - très faible
- 2 - faible
- 3 - modéré
- 4 - moyen
- 5 - fort

Un tremblement de terre ou séisme, est un ensemble de secousses et de déformations brusques de l'écorce terrestre (surface de la Terre). Le zonage sismique détermine l'importance de l'exposition au risque sismique.



RADON : 3/3



- 1 : potentiel radon faible
- 2 : potentiel radon moyen
- 3 : potentiel radon significatif

Le radon est un gaz radioactif naturel inodore, incolore et inerte. Ce gaz est présent partout dans les sols et il s'accumule dans les espaces clos, notamment dans les bâtiments.



Parcelle(s) : 000-C-2826, 24470 SAINT-PARDOUX-LA-RIVIERE

2 / 9 pages



RECOMMANDATIONS

Plans de prévention des risques

Votre immeuble est situé dans le périmètre d'un plan de prévention des risques. Il peut être concerné par l'obligation de réaliser certains travaux. Pour le savoir vous devez consulter le PPR auprès de votre commune ou sur le site de votre préfecture..

Si votre bien est concerné par une obligation de travaux, vous pouvez bénéficier d'une aide de l'État, dans le cadre du Fonds de prévention des risques naturels majeurs (FPRNM).

Pour plus de renseignements, contacter la direction départementale des territoires (DDT) de votre département ou votre Direction de l'environnement, de l'aménagement et du logement (DEAL), si vous êtes en Outre-mer.

Pour se préparer et connaître les bons réflexes en cas de survenance du risque, consulter le dossier d'information communal sur les risques majeurs (DICRIM) auprès de votre commune.

Sismicité

Pour certains bâtiments de taille importante ou sensibles, des dispositions spécifiques à mettre en oeuvre s'appliquent lors de la construction. Un guide interactif est proposé sur le site Plan Séisme pour identifier précisément les dispositions à prendre en compte selon votre localisation, votre type d'habitat ou votre projet. Il est consultable à l'adresse suivante :

<http://www.planseisme.fr/-Didacticiel-.html>

Pour connaître les consignes à appliquer en cas de séisme, vous pouvez consulter le site :

<https://www.gouvernement.fr/risques/seisme>

Radon

Le bien est situé dans une zone à potentiel radon significatif. En plus des bonnes pratiques de qualité de l'air (aérer quotidiennement le logement par ouverture des fenêtres au moins 10 minutes par jour, ne pas obstruer les systèmes de ventilation), il est donc fortement recommandé de procéder au mesurage du radon dans le bien afin de s'assurer que sa concentration est inférieure au niveau de référence fixé à 300 Bq/m³, et idéalement la plus basse raisonnablement possible. Il est conseillé de faire appel à des professionnels du bâtiment pour réaliser un diagnostic de la situation et vous aider à choisir les solutions les plus adaptées selon le type de logement et la mesure. Ces solutions peuvent être mises en œuvre progressivement en fonction des difficultés de réalisation ou de leur coût. À l'issue des travaux, vous devrez réaliser de nouvelles mesures de radon pour vérifier leur efficacité.

Parcelle(s) : 000-C-2826, 24470 SAINT-PARDOUX-LA-RIVIERE

3 / 9 pages

AUTRES INFORMATIONS

POLLUTION DES SOLS



Votre parcelle ne figure pas dans l'inventaire :
- des installations classées soumises à enregistrement ou à autorisation
- des secteurs d'information sur les sols

RISQUES TECHNOLOGIQUES



Il n'y a pas de plan de prévention des risques recensé sur les risques technologiques.

RISQUES MINIERS



Il n'y a pas de plan de prévention des risques recensé sur les risques miniers.

BRUIT



La parcelle n'est pas concernée par un plan d'exposition au bruit d'un aéroport.



ERRIAL_PARCELLE_000-C-2826@24479_02112022-005.JPG



INFORMATIONS À PRÉCISER PAR LE VENDEUR / BAILLEUR

INFORMATION RELATIVE AUX SINISTRES INDEMNISÉS PAR L'ASSURANCE SUITE À UNE CATASTROPHE NATURELLE, MINIÈRE OU TECHNOLOGIQUE

Le bien a-t-il fait l'objet d'indemnisation par une assurance suite à des dégâts liés à une catastrophe ? Oui Non

Vous trouverez la liste des arrêtés de catastrophes naturelles pris sur la commune en annexe 2 ci-après (s'il y en a eu).

Les parties signataires à l'acte certifient avoir pris connaissance des informations restituées dans ce document et certifient avoir été en mesure de les corriger et le cas échéant de les compléter à partir des informations disponibles sur le site internet de la Préfecture ou d'informations concernant le bien, notamment les sinistres que le bien a subis.

Le propriétaire doit joindre les extraits de la carte réglementaire et du règlement du PPR qui concernent la parcelle.

SIGNATURES

Vendeur / Bailleur

Date et lieu

Acheteur / Locataire

Parcelle(s) : 000-C-2826, 24470 SAINT-PARDOUX-LA-RIVIERE

5 / 9 pages



ANNEXE 1 : RISQUES NE FAISANT PAS L'OBJET D'UNE OBLIGATION D'INFORMATION AU TITRE DE L'IAL

INONDATION



Le Plan de prévention des risques naturels (PPR) de type Inondation nommé PPRI DRONNE a été approuvé sur le territoire de votre commune, mais n'affecte pas votre bien.
Date de prescription : 07/02/2012
Date d'approbation : 31/01/2014

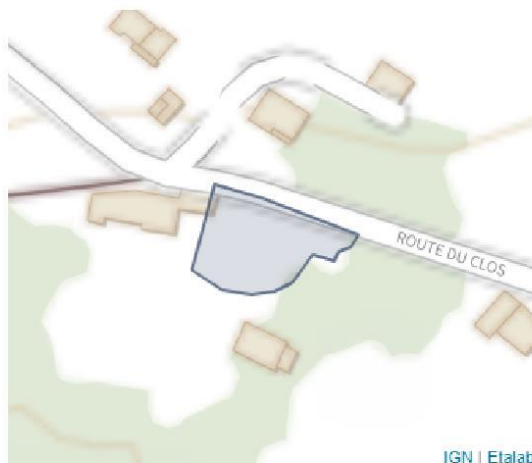
Un PPR approuvé est un PPR définitivement adopté.

Le PPR couvre les aléas suivants :

Inondation

Par une crue à débordement lent de cours d'eau

Le plan de prévention des risques est un document réalisé par l'Etat qui interdit de construire dans les zones les plus exposées et encadre les constructions dans les autres zones exposées.



ARGILE : 2/3



- 1 : Exposition faible
- 2 : Exposition moyenne
- 3 : Exposition fort

Les sols argileux évoluent en fonction de leur teneur en eau. De fortes variations d'eau (sécheresse ou d'apport massif d'eau) peuvent donc fragiliser progressivement les constructions (notamment les maisons individuelles aux fondations superficielles) suite à des gonflements et des tassements du sol, et entraîner des dégâts pouvant être importants. Le zonage argile identifie les zones exposées à ce phénomène de retrait-gonflement selon leur degré d'exposition.

Exposition moyenne : La probabilité de survenue d'un sinistre est moyenne, l'intensité attendue étant modérée. Les constructions, notamment les maisons individuelles, doivent être réalisées en suivant des prescriptions constructives ad hoc. Pour plus de détails :

<https://www.cohesion-territoires.gouv.fr/sols-argileux-secheresse-et-construction#e3>



Parcelle(s) : 000-C-2826, 24470 SAINT-PARDOUX-LA-RIVIERE

6 / 9 pages

POLLUTION DES SOLS (500 m)

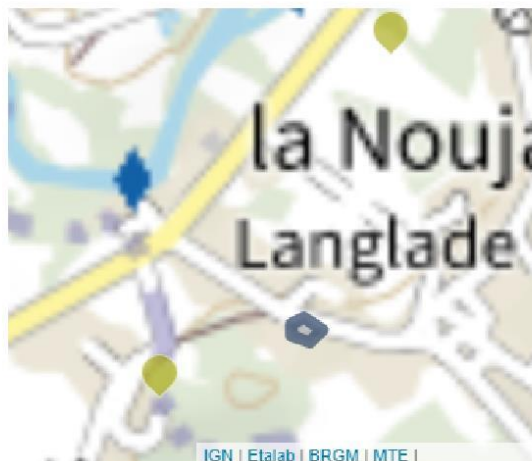


Les pollutions des sols peuvent présenter un risque sanitaire lors des changements d'usage des sols (travaux, aménagements, changement d'affectation des terrains) si elles ne sont pas prises en compte dans le cadre du projet.

Dans un rayon de 500 m autour de votre parcelle, sont identifiés :

- 2 site(s) potentiellement pollué(s), référencé(s) dans l'inventaire des sites ayant accueilli par le passé une activité qui a pu générer une pollution des sols (CASIAS).

Les données disponibles mentionnent enfin la présence d'anciennes activités qui ont localisées dans le centre de la commune par défaut. La présente analyse n'en tient donc pas compte. Le détail de ces données est consultable en ANNEXE 3.



ANNEXE 2 : LISTE DES ARRÊTÉS CAT-NAT PRIS SUR LA COMMUNE

Cette liste est utile notamment pour renseigner la question de l'état des risques relative aux sinistres indemnisés par l'assurance à la suite d'une catastrophe naturelle.

Nombre d'arrêtés de catastrophes naturelles (CAT-NAT) : 8

Source : CCR

Sécheresse : 3

Code national CATNAT	Début le	Fin le	Arrêté du	Sur le JO du
INTE0500808A	01/07/2003	30/09/2003	22/11/2005	13/12/2005
INTE9200474A	01/05/1989	31/12/1991	16/10/1992	17/10/1992
INTE9900087A	01/01/1992	30/06/1998	23/02/1999	10/03/1999

Inondations et/ou Coulées de Boue : 3

Code national CATNAT	Début le	Fin le	Arrêté du	Sur le JO du
INTE9400046A	30/12/1993	15/01/1994	26/01/1994	10/02/1994
INTE9900627A	25/12/1999	29/12/1999	29/12/1999	30/12/1999
NOR19821118	06/11/1982	10/11/1982	18/11/1982	19/11/1982

Mouvement de Terrain : 1

Code national CATNAT	Début le	Fin le	Arrêté du	Sur le JO du
INTE9900627A	25/12/1999	29/12/1999	29/12/1999	30/12/1999

Tempête : 1

Code national CATNAT	Début le	Fin le	Arrêté du	Sur le JO du
NOR19821118	06/11/1982	10/11/1982	18/11/1982	19/11/1982

Parcelle(s) : 000-C-2826, 24470 SAINT-PARDOUX-LA-RIVIERE

8 / 9 pages

ANNEXE 3 : SITUATION DU RISQUE DE POLLUTION DES SOLS DANS UN RAYON DE 500 M AUTOUR DE VOTRE BIEN

Inventaire CASIAS des anciens sites industriels et activités de services

Nom du site	Fiche détaillée
CANY-FAYE	https://fiches-risques.brgm.fr/georisques/casias/SSP3769865
Décharge communale	https://fiches-risques.brgm.fr/georisques/casias/SSP3771030

Parcelle(s) : 000-C-2826, 24470 SAINT-PARDOUX-LA-RIVIERE

9 / 9 pages

ANNEXE : ATTESTATION D'ASSURANCE



Thomas MAGNANOU
Agent Général Allianz
14 Place André Maurois
BP 10003
24001 PERIGUEUX CEDEX

Tél : 0553086225 - Fax :
Email : perigueux.magnanou@allianz.fr
agence.allianz.fr/perigueux-jets-d-eau
ouvert tous les jours de 09h00 à 12h30 de 14h00 à
18h00 et le samedi de 09h00 à 12h00
Onas : 19007391

SARL APG
200 AVENUE WINSTON CHURCHILL
24660 COULOUNIEUX CHAMIERIS

ATTESTATION D'ASSURANCE

RESPONSABILITE CIVILE

Allianz atteste que, pour la période du 01/09/2022 au 31/08/2023,

Société Anonyme à Responsabilité Limitée APG

200 AVENUE WINSTON CHURCHILL 24660 COULOUNIEUX CHAMIERIS

est garanti, par le contrat Multi-Pro n°55886375

couvrant les activités suivantes :

DIAGNOSTIQUEUR TECHNIQUE IMMOBILIER REALISANT LES DIAGNOSTICS SUIVANTS :
- AMIANTE, PLOMB, TERMITES, RISQUES NATURELS & TECHNOLOGIQUES, ELECTRICITE,
GAZ, PERFORMANCE ENERGETIQUE, ASSAINISSEMENT NON COLLECTIF
- MESURAGE, HABITABILITE, ETAT PARASITAIRE, SECURITE PISCINES, ETAT DES
- ACCESSIBILITE HANDICAPES, DOSSIER TECHNIQUE AMIANTE, AUDIT ENERGETIQUE

Au titre des garanties Responsabilités Civiles suivantes :

- Responsabilité Civile Exploitation
- Responsabilité Civile Professionnelle
- Défense Pénale et Recours suite à accident

La présente attestation ne peut engager la société d'assurances au-delà des conditions de garanties et des montants fixés au contrat auquel elle se réfère et, n'implique qu'une présomption de garantie.

Fait à PERIGUEUX CEDEX, le 09 septembre 2022

9/10 POUR LA COMPAGNIE
THOMAS MAGNANOU
Agent Général ALLIANZ
10 B. Place du Coderc
24000 PERIGUEUX
Tél. 05.53.08.62.25
perigueux.magnanou@allianz.fr
N°ORIAS 19007391 Siret 879 379 980 00011

ADM00238 - V02/16 - Imp 12/21 - Création graphique Allianz



Allianz Vie
Société anonyme au capital de 643 054 425 €
340 234 962 RCS Nanterre
N° TVA : FR68 340 234 962

Allianz IARD
Société anonyme au capital de 991 967 200 €
542 110 291 RCS Nanterre
N° TVA : FR76 542 110 291

Entreprises régies par le Code des assurances
1 cours Michelet - CS 30051
92076 Paris La Defense Cedex
www.allianz.fr

ATTESTATION D'INDEPENDANCE

Je soussigné, **Christophe Micheletti**,

Atteste n'avoir aucun lien de nature à porter atteinte à mon impartialité ainsi qu'à mon indépendance ni avec le propriétaire ou son mandataire qui fait appel à mes services, ni avec aucune entreprise pouvant réaliser des travaux sur les ouvrages, installations ou équipements pour lesquels il m'a été demandé d'établir l'un des document du DDT (dossier de diagnostics techniques),

Atteste disposer des moyens tant en matériel qu'en ressource humaine nécessaires à l'établissement des documents du DDT (dossier de diagnostics techniques).

Fait à Périgueux, le jeudi 3 novembre 2022

Christophe Micheletti



ETAT DES NUISANCES SONORES AERIENNES

En application de la LOI n° 2019-1428 du 24 décembre 2019 d'orientation des mobilités,
Notamment son article 94, l'Art. L. 112-11 du code de l'urbanisme, L. 271-4 du code de la construction

ETABLI LE JEUDI 3 NOVEMBRE 2022

PROPRIETAIRE	ADRESSE DES LOCAUX VISITES
M. et Mme GODEAU 733 Route du Clos La Noujarède 24470 ST PARDOUX LA RIVIERE	MAISON 733 ROUTE DU CLOS - LA NOUJAREDE 24470 ST PARDOUX LA RIVIERE

REF DOSSIER : ATEZ-PA-22-2298

Coordonnées GPS : Longitude=0.7421145, Latitude=45.4855593



Le bien est soumis au Plan d'Exposition au Bruit :

- Zone A
- Zone B
- Zone C
- Zone D

Le bien n'est pas soumis au Plan d'Exposition au Bruit :

Fait à COULOUNIEIX-CHAMIERs
Le jeudi 3 novembre 2022

- Zone A : zone de bruit fort où Lden > 70 ou IP > 96
- Zone B : zone de bruit fort où Lden < 70 et dont la limite extérieure est comprise entre Lden 65 et 62 ou zone dont la valeur IP est comprise entre 96 et 89
- Zone C : zone de bruit modéré comprise entre la limite extérieure de la zone B ou IP = 89 et une limite comprise entre Lden 57 et 55 ou IP entre 84 et 72
- Zone D : zone de bruit comprise entre la limite extérieure de la zone C et la limite correspondant à Lden 50

Ref. Code de l'urbanisme
- Article R112-3

L'adresse du service d'information en ligne permettant de consulter le PEB : <https://www.geoportail.gouv.fr/donnees/plan-dexposition-au-bruit-peb>.
Vous avez la possibilité de consulter le Plan d'Exposition au Bruit à la mairie de la commune.

Les informations contenues dans le diagnostic Bruit n'ont qu'une valeur informative. Cependant, si le vendeur ne joint pas le diagnostic bruit au DDT, l'acquéreur peut demander l'annulation du contrat de vente ou une diminution du prix de vente devant le tribunal.

Ce rapport contient 3 pages indissociables et n'est utilisable qu'en original.



Etat des nuisances sonores aériennes

Les zones de bruit des plans d'exposition au bruit constituent des servitudes d'urbanisme (art. L. 112-3 du code de l'urbanisme) et doivent à ce titre être notifiées à l'occasion de toute cession, location ou construction immobilière.

Cet état, à remplir par le vendeur ou le bailleur, est destiné à être intégré au dossier de diagnostic technique - DDT (annexé, selon le cas, à la promesse de vente ou, à défaut de promesse, à l'acte authentique de vente et au contrat de location ou annexé à ces actes si la vente porte sur un immeuble non bâti) et à être **annexé** à l'acte authentique de vente et, le cas échéant, au contrat préliminaire en cas de vente en l'état futur d'achèvement.

Cet état est établi sur la base des informations mises à disposition par arrêté préfectoral

n° du mis à jour le
Adresse de l'immeuble **code postal ou Insee** **commune**
733 Route du Clos - La Noujarède 24470 ST PARDOUX LA RIVIERE

Situation de l'immeuble au regard d'un ou plusieurs plans d'exposition au bruit (PEB)

- L'immeuble est situé dans le périmètre d'un PEB ¹ oui non
révisé approuvé date
¹ Si oui, nom de l'aérodrome :
- > L'immeuble est concerné par des prescriptions de travaux d'insonorisation ² oui non
² Si oui, les travaux prescrits ont été réalisés oui non
- L'immeuble est situé dans le périmètre d'un autre PEB ¹ oui non
révisé approuvé date
¹ Si oui, nom de l'aérodrome :

Situation de l'immeuble au regard du zonage d'un plan d'exposition au bruit

- > L'immeuble se situe dans une zone de bruit d'un plan d'exposition au bruit définie comme :
zone A¹ zone B² zone C³ zone D⁴
forte forte modérée
- ¹ (intérieur de la courbe d'indice Lden 70)
² (entre la courbe d'indice Lden 70 et une courbe choisie entre Lden 65 celle et 62)
³ (entre la limite extérieure de la zone B et la courbe d'indice Lden choisi entre 57 et 55)
⁴ (entre la limite extérieure de la zone C et la courbe d'indice Lden 50). Cette zone n'est obligatoire que pour les aérodromes mentionnés au I de l'article 1609 quater viciés A du code général des impôts.(et sous réserve des dispositions de l'article L. 112-9 du code l'urbanisme pour les aérodromes dont le nombre de créneaux horaires attribuables fait l'objet d'une limitation réglementaire sur l'ensemble des plages horaires d'ouverture).

Nota bene : Lorsque le bien se situe sur 2 zones, il convient de retenir la zone de bruit la plus importante.

Documents de référence permettant la localisation de l'immeuble au regard des nuisances présent en compte

Le plan d'exposition au bruit est consultable sur le site Internet du Géoportail de l'institut national de l'information géographique et forestière (I.G.N) à l'adresse suivante : <https://www.geoportail.gouv.fr/>
[https://www.geoportail.gouv.fr/carte?c=0.7421145,45.4855593&z=18&d0=1917829\(1\)&l1=DGAC-PEB-POI_BDD_WLD_WM::GEOPORTAIL:OGC:WMS\(1\)&l2=GEOGRAPHICALGRIDSYSTEMS.PLANIGNV2::GEOPORTAIL:OGC:WMTS\(1\)&l3=DGAC-PEB_BDD_FXX_WM_WM::GEOPORTAIL:OGC:WMS\(0.6\)&permalink=yes](https://www.geoportail.gouv.fr/carte?c=0.7421145,45.4855593&z=18&d0=1917829(1)&l1=DGAC-PEB-POI_BDD_WLD_WM::GEOPORTAIL:OGC:WMS(1)&l2=GEOGRAPHICALGRIDSYSTEMS.PLANIGNV2::GEOPORTAIL:OGC:WMTS(1)&l3=DGAC-PEB_BDD_FXX_WM_WM::GEOPORTAIL:OGC:WMS(0.6)&permalink=yes)
Le plan d'exposition au bruit de l'aérodrome de
peut être consulté à la mairie de la commune de ST PARDOUX LA RIVIERE
où est sis l'immeuble.

vendeur / bailleur

date / lieu

acquéreur / locataire

information sur les nuisances sonores aériennes
pour en savoir plus consultez le site Internet du ministère de la transition écologique et solidaire
<https://www.ecologique-solidaire.gouv.fr/>



Thomas MAGNANOU
Agent Général Allianz
14 Place André Maurois
BP 10003
24001 PERIGUEUX CEDEX

Tél : 0553086225 - Fax :
Email : perigueux.magnanou@allianz.fr
agence.allianz.fr/perigueux-jets-d-eau
ouvert tous les jours de 09h00 à 12h30 de 14h00 à
18h00 et le samedi de 09h00 à 12h00
Onias : 19007391

SARL APG
200 AVENUE WINSTON CHURCHILL
24660 COULOUNIEUX CHAMIERIS

ATTESTATION D'ASSURANCE

RESPONSABILITE CIVILE

Allianz atteste que, pour la période du 01/09/2022 au 31/08/2023,

Société Anonyme à Responsabilité Limitée APG

200 AVENUE WINSTON CHURCHILL 24660 COULOUNIEUX CHAMIERIS

est garanti, par le contrat Multi-Pro n°55886375

couvrant les activités suivantes :

DIAGNOSTIQUEUR TECHNIQUE IMMOBILIER REALISANT LES DIAGNOSTICS SUIVANTS :
- AMIANTE, PLOMB, TERMITES, RISQUES NATURELS & TECHNOLOGIQUES, ELECTRICITE,
GAZ, PERFORMANCE ENERGETIQUE, ASSAINISSEMENT NON COLLECTIF
- MESURAGE, HABITABILITE, ETAT PARASITAIRE, SECURITE PISCINES, ETAT DES
- ACCESSIBILITE HANDICAPES, DOSSIER TECHNIQUE AMIANTE, AUDIT ENERGETIQUE

Au titre des garanties Responsabilités Civiles suivantes :

- Responsabilité Civile Exploitation
- Responsabilité Civile Professionnelle
- Défense Pénale et Recours suite à accident

La présente attestation ne peut engager la société d'assurances au-delà des conditions de garanties et des montants fixés au contrat auquel elle se réfère et, n'implique qu'une présomption de garantie.

Fait à PERIGUEUX CEDEX, le 09 septembre 2022

9/10 POUR LA COMPAGNIE
THOMAS MAGNANOU
Agent Général ALLIANZ
10 B. Place du Coderc
24000 PERIGUEUX
Tél. 05.53.08.62.25
perigueux.magnanou@allianz.fr
N°ORIAS 19007391 Siret 879 379 980 00011



ADM00239 - V02/16 - Imp 12/21 - Création graphique Allianz



Allianz Vie
Société anonyme au capital de 643.054.425 €
340 234 962 RCS Nanterre
N° TVA : FR88 340 234 962

Allianz IARD
Société anonyme au capital de 991.967.200 €
542 110 291 RCS Nanterre
N° TVA : FR76 542 110 291

Entreprises régies par le Code des assurances
1 cours Michelet - CS 30051
92076 Paris La Défense Cedex
www.allianz.fr