



M. SAUNDERS
Pres de la Cure
24530 VILLARS

, le 09/09/2016

Nos Références : 16/IMO/TIM/7796

Objet : Envoi des résultats des diagnostics immobiliers

Madame, Monsieur,

Nous vous prions de bien vouloir trouver ci-joint le(s) rapport(s) établis suite à la réalisation d'une prestation sur le bien désigné ci-dessous :

Désignation du ou des bâtiments	Désignation du propriétaire
<i>Localisation du ou des bâtiments :</i> Département : ... Dordogne Adresse : Pres de la Cure Commune : 24530 VILLARS	Désignation du client : Nom et prénom :.. M. SAUNDERS Adresse : Pres de la Cure 24530 VILLARS
Désignation et situation du ou des lots de copropriété : Ce bien ne fait pas partie d'une copropriété	

Objet de la mission :		
<input type="checkbox"/> Dossier Technique Amiante	<input type="checkbox"/> Métrage (Loi Carrez)	<input type="checkbox"/> Etat des Installations électriques
<input type="checkbox"/> Constat amiante avant-vente	<input type="checkbox"/> Métrage (Loi Boutin)	<input type="checkbox"/> Diagnostic Technique (SRU)
<input type="checkbox"/> Dossier amiante Parties Privatives	<input type="checkbox"/> Exposition au plomb (CREP)	<input checked="" type="checkbox"/> Diagnostic énergétique
<input type="checkbox"/> Diag amiante avant travaux	<input type="checkbox"/> Exposition au plomb (DRIPP)	<input type="checkbox"/> Prêt à taux zéro
<input type="checkbox"/> Diag amiante avant démolition	<input type="checkbox"/> Diag Assainissement	<input type="checkbox"/> Ascenseur
<input type="checkbox"/> Etat relatif à la présence de termites	<input type="checkbox"/> Sécurité piscines	<input type="checkbox"/> Etat des lieux (Loi Scellier)
<input type="checkbox"/> Etat parasitaire	<input type="checkbox"/> Etat des Installations gaz	<input type="checkbox"/> Radon
<input type="checkbox"/> Etat Risques Naturel et technologique	<input type="checkbox"/> Plomb dans l'eau	<input type="checkbox"/> Accessibilité Handicapés
<input type="checkbox"/> Etat des lieux	<input type="checkbox"/> Sécurité Incendie	

Si les numéros de lot des biens n'ont pas été indiqués faute de présentation du titre de propriété, veuillez les préciser. (Désignation du bâtiment). Il est rappelé qu'il appartient au propriétaire, à réception du rapport, de vérifier l'exactitude des mentions concernant la matérialité et la composition des lieux ainsi que de s'assurer que la totalité des pièces composant l'immeuble a été examinée et de signaler tout manquement.

Nous restons à votre disposition pour toute information ou action complémentaire.

En vous remerciant pour votre confiance, recevez, Madame, Monsieur, l'expression de nos sentiments dévoués.

Blancher Yannick



Dossier Technique Immobilier

Numéro de dossier : 16/IMO/TIM/7796
Date du repérage : 09/09/2016

Désignation du ou des bâtiments	Désignation du propriétaire
<p><i>Localisation du ou des bâtiments :</i> Département : ... Dordogne Adresse : Pres de la Cure Commune : 24530 VILLARS</p> <p>Désignation et situation du ou des lots de copropriété : Ce bien ne fait pas partie d'une copropriété Périmètre de repérage : Château</p>	<p><i>Désignation du client :</i> Nom et prénom : ... M. SAUNDERS Adresse : Pres de la Cure 24530 VILLARS</p>

Objet de la mission :		
<input type="checkbox"/> Dossier Technique Amiante	<input type="checkbox"/> Métrage (Loi Carrez)	<input type="checkbox"/> Etat des Installations électriques
<input type="checkbox"/> Constat amiante avant-vente	<input type="checkbox"/> Métrage (Loi Boutin)	<input type="checkbox"/> Diagnostic Technique (SRU)
<input type="checkbox"/> Dossier amiante Parties Privatives	<input type="checkbox"/> Exposition au plomb (CREP)	<input checked="" type="checkbox"/> Diagnostic énergétique
<input type="checkbox"/> Diag amiante avant travaux	<input type="checkbox"/> Exposition au plomb (DRIPP)	<input type="checkbox"/> Prêt à taux zéro
<input type="checkbox"/> Diag amiante avant démolition	<input type="checkbox"/> Diag Assainissement	<input type="checkbox"/> Ascenseur
<input type="checkbox"/> Etat relatif à la présence de termites	<input type="checkbox"/> Sécurité piscines	<input type="checkbox"/> Etat des lieux (Loi Scellier)
<input type="checkbox"/> Etat parasitaire	<input type="checkbox"/> Etat des Installations gaz	<input type="checkbox"/> Radon
<input type="checkbox"/> Etat Risques Naturel et technologique	<input type="checkbox"/> Plomb dans l'eau	<input type="checkbox"/> Accessibilité Handicapés
<input type="checkbox"/> Etat des lieux	<input type="checkbox"/> Sécurité Incendie	



Résumé de l'expertise n° 16/IMO/TIM/7796

Cette page de synthèse ne peut être utilisée indépendamment du rapport d'expertise complet.

Désignation du ou des bâtiments

Localisation du ou des bâtiments :


Adresse : **Pres de la Cure**

Commune : **24530 VILLARS**


Désignation et situation du ou des lots de copropriété :

Ce bien ne fait pas partie d'une copropriété

Périmètre de repérage : ... **Château**

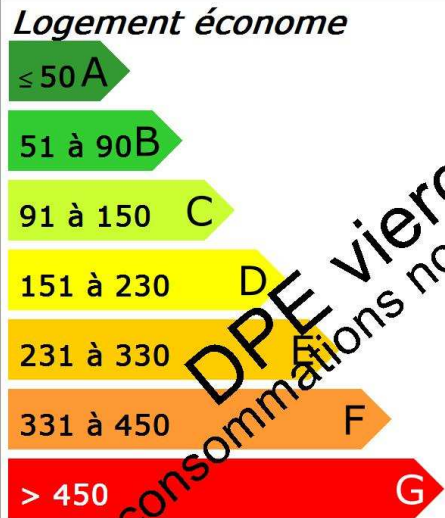
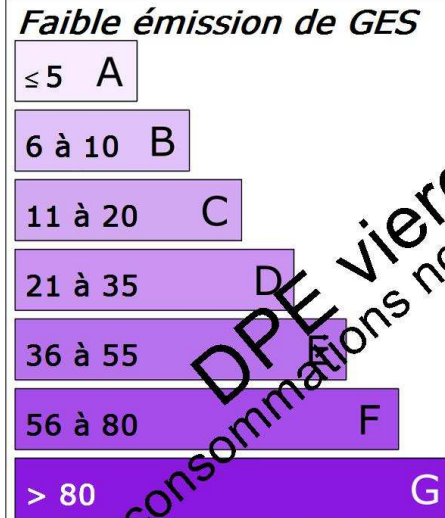
	Prestations	Conclusion
	DPE	DPE vierge - consommation non exploitable

Diagnostic de performance énergétique – logement (6.2)

N° : 16/IMO/TIM/7796 Valable jusqu'au : 08/09/2026 Type de bâtiment : Habitation Année de construction : .. Avant 1948 Surface habitable : 495 m ² Adresse : Pres de la Cure 24530 VILLARS	Date (visite) : 09/09/2016 Diagnostiqueur : ..Blancher Yannick Certification : LCC QUALIXPERT n°C2205 obtenue le 04/06/2014  Signature :
Propriétaire : Nom : M. SAUNDERS Adresse : Pres de la Cure 24530 VILLARS	Propriétaire des installations communes (s'il y a lieu) : Nom : Adresse :

Consommations annuelles par énergie

Le diagnostiqueur n'a pas été en mesure d'établir une estimation des consommations car les factures ne sont pas disponibles

Consommations énergétiques (en énergie primaire) Pour le chauffage, la production d'eau chaude sanitaire et le refroidissement		Émissions de gaz à effet de serre (GES) Pour le chauffage, la production d'eau chaude sanitaire et le refroidissement	
Consommation réelle : - kWh _{EP} /m ² .an		Estimation des émissions : - kg _{éqCO2} /m ² .an	
Logement économe  <p>≤ 50 A</p> <p>51 à 90 B</p> <p>91 à 150 C</p> <p>151 à 230 D</p> <p>231 à 330 E</p> <p>331 à 450 F</p> <p>> 450 G</p> Logement énergivore	Logement	Faible émission de GES  <p>≤ 5 A</p> <p>6 à 10 B</p> <p>11 à 20 C</p> <p>21 à 35 D</p> <p>36 à 55 E</p> <p>56 à 80 F</p> <p>> 80 G</p> Forte émission de GES	Logement

Diagnostic de performance énergétique – logement (6.2)

Descriptif du logement et de ses équipements

Logement	Chauffage et refroidissement	Eau chaude sanitaire, ventilation
Murs : Mur en moellons et remplissage d'épaisseur 50 cm ou moins donnant sur l'extérieur	Système de chauffage : Chaudière individuelle Gaz Naturel condensation installée après 2000 Panneaux rayonnants NFC (système individuel)	Système de production d'ECS : Chauffe-eau électrique (système individuel)
Toiture : Plafond entre solives bois avec ou sans remplissage donnant sur un comble fortement ventilé Combles aménagés sous rampants donnant sur l'extérieur avec isolation intérieure (cm)		
Menuiseries : Porte(s) bois avec double vitrage Fenêtres battantes PVC double vitrage Fenêtres battantes bois en survitrage Fenêtres fixes métal sans rupteur de ponts thermiques simple vitrage	Système de refroidissement : Néant	Système de ventilation : Naturelle par ouverture des fenêtres
Plancher bas : Dalle béton donnant sur un terre-plein	Rapport d'entretien ou d'inspection des chaudières joint : Néant	
Énergies renouvelables	Quantité d'énergie d'origine renouvelable : 0 kWh _{EP} /m ² .an	
Type d'équipements présents utilisant des énergies renouvelables : Néant		

Pourquoi un diagnostic

- Pour informer le futur locataire ou acheteur ;
- Pour comparer différents logements entre eux ;
- Pour inciter à effectuer des travaux d'économie d'énergie et contribuer à la réduction des émissions de gaz à effet de serre.

Usages recensés

Le diagnostic ne relève pas l'ensemble des consommations d'énergie, mais seulement celles nécessaires pour le chauffage, la production d'eau chaude sanitaire et le refroidissement du logement. Certaines consommations comme l'éclairage, les procédés industriels ou spécifiques (cuisson, informatique, etc.) ne sont pas comptabilisées dans les étiquettes énergie et climat des bâtiments.

Constitution de l'étiquette énergie

La consommation d'énergie indiquée sur l'étiquette énergie est le résultat de la conversion en énergie primaire des consommations d'énergie du logement indiquées par les compteurs ou les relevés.

Énergie finale et énergie primaire

L'énergie finale est l'énergie que vous utilisez chez vous (gaz, électricité, fioul domestique, bois, etc.). Pour que vous disposiez de ces énergies, il aura fallu les extraire, les distribuer, les stocker, les produire, et donc dépenser plus d'énergie que celle que vous utilisez en bout de course.

L'énergie primaire est le total de toutes ces énergies consommées.

Variations des prix de l'énergie et des conventions de calcul

Le calcul des consommations et des frais d'énergie fait intervenir des valeurs qui varient sensiblement dans le temps. La mention « prix de l'énergie en date du... » indique la date de l'arrêté en vigueur au moment de l'établissement du diagnostic.

Elle reflète les prix moyens des énergies que l'Observatoire de l'Énergie constate au niveau national.

Énergies renouvelables

Elles figurent sur cette page de manière séparée. Seules sont estimées les quantités d'énergies renouvelables produites par les équipements installés à demeure.

Diagnostic de performance énergétique – logement (6.2)

Conseils pour un bon usage

En complément de l'amélioration de son logement (voir page suivante), il existe une multitude de mesures non coûteuses ou très peu coûteuses permettant d'économiser de l'énergie et de réduire les émissions de gaz à effet de serre. Ces mesures concernent le chauffage, l'eau chaude sanitaire et le confort d'été.

Chauffage

- Fermez les volets et/ou tirez les rideaux dans chaque pièce pendant la nuit,
- Ne placez pas de meubles devant les émetteurs de chaleur (radiateurs, convecteurs,...), cela nuit à la bonne diffusion de la chaleur.
- Si possible, réglez et programmez : La régulation vise à maintenir la température à une valeur constante. Si vous disposez d'un thermostat, réglez-le à 19°C ; quant à la programmation, elle permet de faire varier cette température de consigne en fonction des besoins et de l'occupation du logement. On recommande ainsi de couper le chauffage durant l'inoccupation des pièces ou lorsque les besoins de confort sont limités. Toutefois, pour assurer une remontée rapide en température, on dispose d'un contrôle de la température réduite que l'on règle généralement à quelques 3 à 4 degrés inférieurs à la température de confort pour les absences courtes. Lorsque l'absence est prolongée, on conseille une température « Hors gel » fixée aux environs de 8°C. Le programmeur assure automatiquement cette tâche.
- Réduisez le chauffage d'un degré, vous économiserez de 5 à 10 % d'énergie.
- Eteignez le chauffage quand les fenêtres sont ouvertes.

Eau chaude sanitaire

- Arrêtez le chauffe-eau pendant les périodes d'inoccupation (départs en congés,...) pour limiter les pertes inutiles.
- Préférez les mitigeurs thermostatiques aux mélangeurs.

Aération

Si votre logement fonctionne en ventilation naturelle :

- Une bonne aération permet de renouveler l'air intérieur et d'éviter la dégradation du bâti par l'humidité.

- Il est conseillé d'aérer quotidiennement le logement en ouvrant les fenêtres en grand sur une courte durée et nettoyez régulièrement les grilles d'entrée d'air et les bouches d'extraction s'il y a lieu.
- Ne bouchez pas les entrées d'air, sinon vous pourriez mettre votre santé en danger. Si elles vous gênent, faites appel à un professionnel.

Si votre logement fonctionne avec une ventilation mécanique contrôlée :

- Aérez périodiquement le logement.

Confort d'été

- Utilisez les stores et les volets pour limiter les apports solaires dans la maison le jour.
- Ouvrez les fenêtres en créant un courant d'air, la nuit pour rafraîchir.

Autres usages

Eclairage :

- Optez pour des lampes basse consommation (fluocompactes ou fluorescentes),
- Evitez les lampes qui consomment beaucoup trop d'énergie, comme les lampes à incandescence ou les lampes halogènes.
- Nettoyez les lampes et les luminaires (abat-jour, vasques,..) ; poussiéreux, ils peuvent perdre jusqu'à 40 % de leur efficacité lumineuse.

Bureautique/audiovisuel :

- Eteignez ou débranchez les appareils ne fonctionnant que quelques heures par jour (téléviseurs, magnétoscopes,...). En mode veille, ils consomment inutilement et augmentent votre facture d'électricité.

Electroménager (cuisson, réfrigération,...) :

- Optez pour les appareils de classe A ou supérieure (A+, A++,...).

Diagnostic de performance énergétique – logement (6.2)

Recommandations d'amélioration énergétique

Sont présentées dans le tableau suivant quelques mesures visant à réduire vos consommations d'énergie. Examinez-les, elles peuvent vous apporter des bénéfices.

Mesures d'amélioration	Commentaires	Crédit d'impôt
Remplacement vitrages par double-vitrage VIR	<p>Recommandation : Il faut remplacer les vitrages existants par des doubles-vitrages peu émissif pour avoir une meilleure performance thermique.</p> <p>Détail : Lors du changement, prévoir des entrées d'air de manière à garantir un renouvellement d'air minimal. Pour bénéficier du crédit d'impôts, une performance thermique minimum est exigée. L'amélioration de la performance thermique des baies vitrées permet surtout de réduire l'effet "paroi froide" en hiver et donc d'abaisser les températures de consigne.</p>	30%
Envisager un Chauffage solaire	<p>Recommandation : Envisager une installation de chauffage solaire.</p> <p>Détail : Depuis plusieurs années déjà, on se préoccupe d'économiser l'énergie et de limiter les émissions de gaz à effet de serre. Les recherches ont permis de suivre des pistes prometteuses, d'élaborer des techniques performantes utilisant l'énergie solaire. Ainsi, selon les régions, le recours à l'énergie solaire permet d'envisager des économies d'énergie de l'ordre de 20 à 40 %. (ADEME). Sachez de plus que des aides financières vous permettront de financer plus facilement votre installation.</p>	30%
Envisager l'installation d'une pompe à chaleur air/eau	<p>Recommandation : Envisager l'installation d'une pompe à chaleur air/eau.</p> <p>Détail : La pompe à chaleur air/eau prélève la chaleur présente dans l'air extérieur pour chauffer de l'eau, afin d'assurer les besoins de chauffage et d'eau chaude sanitaire de votre logement. En remplacement ou en complément de votre chaudière fioul ou gaz, les pompes à chaleur air/eau constituent une alternative économique et écologique aux chaudières classiques, tout en assurant votre confort.</p>	30%
Envisager l'installation d'une pompe à chaleur air/air	<p>Recommandation : Envisager l'installation d'une pompe à chaleur air/air.</p> <p>Détail : La pompe à chaleur air/air puise des calories dans l'air extérieur puis les transforme pour redistribuer de l'air chaud ou froid selon vos besoins dans votre logement. Conçus pour remplacer votre chauffage électrique, les systèmes air/air s'intègrent parfaitement dans votre habitat et allient performance énergétique et facilité d'usage. Réversibles, ils produisent à demande du chaud ou du froid, pour un plus grand confort, été comme hiver.</p>	
Envisager un ECS solaire	<p>Recommandation : Envisager une installation d'eau chaude sanitaire solaire.</p> <p>Détail : Depuis plusieurs années déjà, on se préoccupe d'économiser l'énergie et de limiter les émissions de gaz à effet de serre. Les recherches ont permis de suivre des pistes prometteuses, d'élaborer des techniques performantes utilisant l'énergie solaire. Ainsi, selon les régions, le recours à l'énergie solaire permet d'envisager des économies d'énergie de l'ordre de 20 à 40 %. (ADEME). Sachez de plus que des aides financières vous permettront de financer plus facilement votre installation.</p>	30%
Installation ventilation double flux	<p>Recommandation : Si un aménagement complet et du bâtiment est prévu étudier la possibilité de mettre en place une ventilation double flux.</p> <p>Détail : Ce système de ventilation permet de réaliser des économies importantes sur le chauffage en récupérant la chaleur de l'air vicié pour la transmettre à l'air qui sera insufflé dans la maison. Les bouches de soufflage et les bouches d'extraction doivent être nettoyées régulièrement. Le caisson de ventilation doit être vérifié tous les 3 ans par un professionnel. La ventilation ne doit jamais être arrêtée.</p>	

Commentaires

Néant

Références réglementaires et logiciel utilisés : Article L134-4-2 du CCH et décret n° 2011-807 du 5 juillet 2011 relatif à la transmission des diagnostics de performance énergétique à l'Agence de l'environnement et de la maîtrise de l'énergie, arrêté du 27 janvier 2012 relatif à l'utilisation réglementaire des logiciels pour l'élaboration des diagnostics de

performance énergétique, arrêté du 1er décembre 2015, décret 2006-1653, 2006-1114, 2008-1175 ; Ordonnance 2005-655 art L271-4 à 6 ; Loi 2004-1334 art L134-1 à 5 et décret 2006-1147 art R.134-1 à 5 du CCH. Logiciel utilisé : LICIEL Diagnostics v4.

Les travaux sont à réaliser par un professionnel qualifié.

Pour aller plus loin, il existe des points info-énergie : http://www.ademe.fr/particuliers/PIE/liste_eie.asp

Vous pouvez peut-être bénéficier d'un crédit d'impôt pour réduire le prix d'achat des fournitures, pensez-y !

www.impots.gouv.fr

Pour plus d'informations : www.developpement-durable.gouv.fr ou www.ademe.fr

Nota : Le présent rapport est établi par une personne dont les compétences sont certifiées par **LCC QUALIXPERT - 17 rue Borrel 81100 CASTRES (détail sur www.cofrac.fr programme n°4-4-11)**

Certificat N° C2205
Monsieur Yannick BLANCHER

Certifié dans le cadre du processus de certification PR04 et/ou du processus de recertification PR11 consultables sur www.qualixpert.com conformément à l'ordonnance 2005-655 titre III du 8 juin 2005 et au décret 2006-1114 du 05 septembre 2006.

dans le(s) domaine(s) suivant(s) :



Constat de risque d'exposition au plomb	certificat valide du 02/07/2014 au 01/07/2019	Arrêté du 21 novembre 2006 modifié définissant les critères de certification des compétences des personnes physiques opérateurs des constats de risque d'exposition au plomb, des diagnostics du risque d'intoxication par le plomb des peintures ou des contrôles après travaux en présence de plomb, et les critères d'accréditation des organismes de certification.
Diagnostic de performance énergétique individuel	certificat valide du 01/07/2014 au 30/06/2019	Arrêté du 16 octobre 2006 modifié définissant les critères de certification des compétences des personnes physiques réalisant le diagnostic de performance énergétique ou l'attestation de prise en compte de la réglementation thermique, et les critères d'accréditation des organismes de certification.
Etat des installations intérieures de gaz	certificat valide du 04/06/2014 au 03/06/2019	Arrêté du 06 avril 2007 modifié définissant les critères de certification des compétences des personnes physiques réalisant l'état de l'installation intérieure de gaz et les critères d'accréditation des organismes de certification.
Etat des installations intérieures d'électricité	certificat valide du 02/07/2014 au 01/07/2019	Arrêté du 8 juillet 2008 modifié définissant les critères de certification des compétences des personnes physiques réalisant l'état de l'installation intérieure d'électricité et les critères d'accréditation des organismes de certification.
Etat relatif à la présence de termites dans le bâtiment mention France Métropolitaine	certificat valide du 05/06/2014 au 04/06/2019	Arrêté du 30 octobre 2006 modifié définissant les critères de certification des compétences des personnes physiques réalisant l'état relatif à la présence de termites dans le bâtiment et les critères d'accréditation des organismes de certification.
Missions de repérage et de diagnostic de l'état de conservation des matériaux et produits contenant de l'amiante	certificat valide du 04/06/2014 au 03/06/2019	Arrêté du 21 novembre 2006 définissant les critères de certification de compétences des personnes physiques opérateurs de repérage et de diagnostic amiante dans les immeubles bâtis et les critères d'accréditation des organismes de certification.

Date d'établissement 15/07/2014

Marjorie ALBERT
Directrice Administrative



Attestation d'assurance responsabilité civile professionnelle

MMA IARD Assurances Mutuelles / MMA IARD certifie que

EXCELL DIAG
20 RUE VICTOR HUGO
24000 PERIGUEUX

Est titulaire d'un contrat d'assurance groupe n° 114.231.812, souscrit par CINOV – FIDI Diagnostics, garantissant sa responsabilité civile professionnelle pour ses activités de diagnostic immobilier.

Le montant de la garantie responsabilité civile professionnelle est fixé à 500 000 euros par sinistre et par technicien-diagnostiqueur. Au titre d'une même année, quel que soit le nombre de sinistres, le montant de la garantie ne pourra excéder 2 000 000 euros.

Date de prise d'effet du contrat : 01 02 2009

La présente attestation, valable pour la période du 01/01/2016 au 31/12/2016, est délivrée pour servir et valoir ce que de droit. Elle est établie sous réserve du paiement de la cotisation à échoir et ne peut engager les MMA au-delà des conditions générales et particulières du contrat auquel elle se réfère.

Fait à Bordeaux, le 14 avril 2016

L'assureur, par délégation, l'Agent Général

SUBERVIE ASSURANCES
Agent Général exclusif MMA
30, cours du Maréchal Juin - B.P 29
33023 BORDEAUX CEDEX
Tél : 05.56.91.20.67 Fax : 05.56.91.95.75
Email : subervie.assurances@mma.fr
N° ORIAS : 07001677 www.orias.fr



M M A
MUTUELLES DU MANS ASSURANCES
SUBERVIE ASSURANCES
Agence Générale
30, cours du Maréchal Juin
B.P. 29
33023 BORDEAUX CEDEX
Tél. 05 56 91 20 67
Fax 05 56 91 95 75