



# ARKHEDIA

## Rapport de mission de repérage des matériaux et produits contenant de l'amiante pour l'établissement du constat établi à l'occasion de la vente d'un immeuble bâti (listes A et B de l'annexe 13-9 du Code de la Santé publique)

Numéro de dossier : 17-14376  
Date du repérage : 30/06/2017

| Références réglementaires et normatives |  |
|---|--|
| Textes réglementaires                   | Articles L 271-4 à L 271-6 du code de la construction et de l'habitation, Art. L. 1334-13, R. 1334-20 et 21 et R. 1334-23 et 24 du Code de la Santé Publique ; Annexe 13.9 du Code de la Santé Publique, Arrêté du 12 décembre 2012, décret 2011-629 du 3 juin 2011. |
| Norme(s) utilisée(s)                    | Norme NF X 46-020 de décembre 2008 : Repérage des matériaux et produits contenant de l'amiante - Guide d'application GA X 46-034 d'août 2009   |

| Immeuble bâti visité   |  |
|--|--|
| Adresse  | Rue : ..... <b>Gaillet</b><br>Bât., escalier, niveau, appartement n°, lot n°:<br><b>Lot numéro Non communiqué,</b><br>Code postal, ville : . <b>24580 ROUFFIGNAC-SAINT-CERNIN-DE-REILHAC</b><br><b>Section cadastrale AV, Parcelle numéro 238-239,</b> |
| Périmètre de repérage :  | ..... <b>Parcelle cadastré</b>   |
| Type de logement :<br>Fonction principale du bâtiment :<br>Année de construction : | ..... <b>Maison</b><br>..... <b>Habitation (maison individuelle)</b><br>..... <b>&lt; 1949</b>   |

| Le propriétaire et le donneur d'ordre |   |
|---------------------------------------|---|
| Le(s) propriétaire(s) :               | Nom et prénom : ... <b>Succession BAPPEL</b><br>Adresse : ..... <b>Gaillet</b><br><b>24580 ROUFFIGNAC-SAINT-CERNIN-DE-REILHAC</b> |
| Le donneur d'ordre                    | Nom et prénom : ... <b>Succession BAPPEL</b><br>Adresse : ..... <b>Gaillet</b><br><b>24580 ROUFFIGNAC-SAINT-CERNIN-DE-REILHAC</b> |

| Le(s) signataire(s)   |               |                       |                         |  |
|---|---------------|-----------------------|-------------------------|--|
|   | NOM Prénom    | Fonction              | Organisme certification | Détail de la certification   |
| Opérateur(s) de repérage ayant participé au repérage  | CHATAIN Hervé | Opérateur de repérage | LCC QUALIXPERT          | Obtention : 15/06/2017<br>Échéance : 02/07/2019<br>N° de certification : C2777 |
| Personne(s) signataire(s) autorisant la diffusion du rapport  | CHATAIN Hervé | Opérateur de repérage | LCC QUALIXPERT          | Obtention : 15/06/2017<br>Échéance : 02/07/2019<br>N° de certification : C2777 |
| Raison sociale de l'entreprise : <b>ARKHEDIA SAS</b> (Numéro SIRET : <b>52194292000062</b> )<br>Adresse : <b>Agence de Périgueux : 1 rue du 15ème Tirailleurs Algériens, 24000 PERIGUEUX</b><br>Désignation de la compagnie d'assurance : <b>MMA</b><br>Numéro de police et date de validité : <b>N°114.231.812.F0865 (CINOV-FIDI) / 31/12/2017</b> |               |                       |                         |  |

| Le rapport de repérage   |
|--|
| Date d'émission du rapport de repérage : 04/07/2017, remis au propriétaire le 04/07/2017                 |
| Diffusion : le présent rapport de repérage ne peut être reproduit que dans sa totalité, annexes incluses |
| Pagination : le présent rapport avec les annexes comprises, est constitué de 21 pages                    |

## Sommaire

- 1 Les conclusions**
- 2 Le(s) laboratoire(s) d'analyses**
- 3 La mission de repérage**
  - 3.1 L'objet de la mission
  - 3.2 Le cadre de la mission
    - 3.2.1 L'intitulé de la mission
    - 3.2.2 Le cadre réglementaire de la mission
    - 3.2.3 L'objectif de la mission
    - 3.2.4 Le programme de repérage de la mission réglementaire.
    - 3.2.5 Programme de repérage complémentaire (le cas échéant)
    - 3.2.6 Le périmètre de repérage effectif
- 4 Conditions de réalisation du repérage**
  - 4.1 Bilan de l'analyse documentaire
  - 4.2 Date d'exécution des visites du repérage in situ
  - 4.3 Écarts, adjonctions, suppressions par rapport aux normes en vigueur
  - 4.4 Plan et procédures de prélèvements
- 5 Résultats détaillés du repérage**
  - 5.1 Liste des matériaux ou produits contenant de l'amiante, états de conservation, conséquences réglementaires (fiche de cotation)
  - 5.2 Liste des matériaux ou produits susceptibles de contenir de l'amiante, mais n'en contenant pas après analyse
  - 5.3 Liste des matériaux ou produits ne contenant pas d'amiante sur justificatif
- 6 Signatures**
- 7 Annexes**

## 1. – Les conclusions

**Avertissement** : les textes ont prévu plusieurs cadres réglementaires pour le repérage des matériaux ou produits contenant de l'amiante, notamment pour les cas de démolition d'immeuble. **La présente mission de repérage ne répond pas aux exigences prévues pour les missions de repérage des matériaux et produits contenant de l'amiante avant démolition d'immeuble ou avant réalisation de travaux dans l'immeuble concerné et son rapport ne peut donc pas être utilisé à ces fins.**

### 1.1. Dans le cadre de mission décrit à l'article 3.2, il a été repéré :

**- des matériaux et produits contenant de l'amiante sur jugement de l'opérateur : Conduits (Sous-Sol (Maison principal) - Cave 2) pour lequel il est recommandé de réaliser une évaluation périodique.\***

**- des matériaux et produits contenant de l'amiante sur décision de l'opérateur : Conduits (Sous-Sol (Maison principal) - Cave 3) pour lequel il est recommandé de réaliser une évaluation périodique.\***

**\* Un détail des conséquences réglementaires et recommandations est fourni en annexe de ce rapport, il est rappelé la nécessité d'avertir de la présence d'amiante toute personne pouvant intervenir sur ou à proximité des matériaux et produits concernés ou de ceux les recouvrant ou les protégeant.**

**1.2. Dans le cadre de mission décrit à l'article 3.2 les locaux ou parties de locaux, composants ou parties de composants qui n'ont pu être visités et pour lesquels des investigations complémentaires sont nécessaires afin de statuer sur la présence ou l'absence d'amiante :**

| Localisation | Parties du local | Raison |
|--------------|------------------|--------|
| Néant        | -                |        |

## 2. – Le(s) laboratoire(s) d'analyses

**Raison sociale et nom de l'entreprise** : ... Il n'a pas été fait appel à un laboratoire d'analyse

**Adresse** : .....

**Numéro de l'accréditation Cofrac** : .....

## 3. – La mission de repérage

### 3.1 L'objet de la mission

Dans le cadre de la vente de l'immeuble bâti, ou de la partie d'immeuble bâti, décrit en page de couverture du présent rapport, la mission consiste à repérer dans cet immeuble, ou partie d'immeuble, certains matériaux ou produits contenant de l'amiante conformément à la législation en vigueur.

Pour s'exonérer de tout ou partie de sa garantie des vices cachés, le propriétaire vendeur annexe à la promesse de vente ou au contrat de vente le présent rapport.

### 3.2 Le cadre de la mission

#### 3.2.1 L'intitulé de la mission

«Repérage en vue de l'établissement du constat établi à l'occasion de la vente de tout ou partie d'un immeuble bâti».

#### 3.2.2 Le cadre réglementaire de la mission

L'article L 271-4 du code de la construction et de l'habitation prévoit qu' «*en cas de vente de tout ou partie d'un immeuble bâti, un dossier de diagnostic technique, fourni par le vendeur, est annexé à la promesse de vente ou, à défaut de promesse, à l'acte authentique de vente. En cas de vente publique, le dossier de diagnostic technique est annexé au cahier des charges.*»

Le dossier de diagnostic technique comprend, entre autres, «*l'état mentionnant la présence ou l'absence de matériaux ou produits contenant de l'amiante prévu à l'article L. 1334-13 du même code.*»

La mission, s'inscrivant dans ce cadre, se veut conforme aux textes réglementaires de référence mentionnés en page de couverture du présent rapport.

#### 3.2.3 L'objectif de la mission

«Le repérage a pour objectif d'identifier et de localiser les matériaux et produits contenant de l'amiante mentionnés en annexe du Code la santé publique.»

L'Annexe du Code de la santé publique est l'annexe 13.9 (liste A et B).

#### 3.2.4 Le programme de repérage de la mission réglementaire

Le programme de repérage est défini à minima par l'Annexe 13.9 (liste A et B) du Code de la santé publique et se limite pour une mission normale à la recherche de matériaux et produits contenant de l'amiante dans les composants et parties de composants de la construction y figurant.

*En partie droite l'extrait du texte de l'Annexe 13.9*

**Important** : Le programme de repérage de la mission de base est limitatif. Il est plus restreint que celui élaboré pour les missions de repérage de matériaux ou produits contenant de l'amiante avant démolition d'immeuble ou celui à élaborer avant réalisation de travaux.

| Liste A                                 |  |
|---|--|
| Composant de la construction            | Partie du composant à vérifier ou à sonder |
| Flocages, Calorifugeages, Faux plafonds | Flocages                                   |
|   | Calorifugeages                             |
|   | Faux plafonds                              |

| Liste B  |   |
|--|---|
| Composant de la construction                                     | Partie du composant à vérifier ou à sonder                        |
| <b>1. Parois verticales intérieures</b>                          |   |
| Murs, Cloisons "en dur" et Poteaux (périphériques et intérieurs) | Enduits projetés  |
|  | Revêtement durs (plaques de menuiseries)                          |
|  | Revêtement durs (amiante-ciment)                                  |
|  | Entourages de poteaux (carton)                                    |
|  | Entourages de poteaux (amiante-ciment)                            |
|  | Entourages de poteaux (matériau sandwich)                         |
|  | Entourages de poteaux (carton+plâtre)                             |
| Cloisons (légères et préfabriquées), Gains et Coffres verticaux  | Coffrage perdu  |
|  | Enduits projetés<br>Panneaux de cloisons                          |
| <b>2. Planchers et plafonds</b>                                  |   |
| Plafonds, Poutres et Charpentes, Gains et Coffres Horizontaux    | Enduits projetés  |
|  | Panneaux collés ou vissés   |
| Planchers  | Dalles de sol   |
| <b>3. Conduits, canalisations et équipements intérieurs</b>      |   |
| Conduits de fluides (air, eau, autres fluides)                   | Conduits  |
|  | Enveloppes de calorifuges   |
| Clapets / volets coupe-feu                                       | Clapets coupe-feu   |
|  | Volets coupe-feu<br>Rebouchage                                    |
| Portes coupe-feu   | Joints (tresses)  |
|  | Joints (bandes)   |
| Vide-ordures   | Conduits  |
| <b>4. Eléments extérieurs</b>                                    |   |
| Toitures   | Plaques (composites)  |
|  | Plaques (fibres-ciment)   |
|  | Ardoises (composites)   |
|  | Ardoises (fibres-ciment)  |
|  | Accessoires de couvertures (composites)                           |
|  | Accessoires de couvertures (fibres-ciment)<br>Bardeaux bitumineux |
| Bardages et façades légères                                      | Plaques (composites)  |
|  | Plaques (fibres-ciment)   |
|  | Ardoises (composites)   |
|  | Ardoises (fibres-ciment)  |
|  | Panneaux (composites)<br>Panneaux (fibres-ciment)                 |
| Conduits en toiture et façade                                    | Conduites d'eaux pluviales en amiante-ciment                      |
|  | Conduites d'eaux usées en amiante-ciment                          |
|  | Conduits de fumée en amiante-ciment                               |

### 3.2.5 Programme de repérage complémentaire (le cas échéant)

En plus du programme de repérage réglementaire, le présent rapport porte sur les parties de composants suivantes :

| Composant de la construction | Partie du composant ayant été inspecté (Description) | Sur demande ou sur information |
|------------------------------|--|--------------------------------|
| Néant                        | -  |                                |

### 3.2.6 Le périmètre de repérage effectif

Il s'agit de l'ensemble des locaux ou parties de l'immeuble concerné par la mission de repérage figurant sur le schéma de repérage joint en annexe à l'exclusion des locaux ou parties d'immeuble n'ayant pu être visités.

Descriptif des pièces visitées

|  |   |
|--|---|
| <p><b>Rez de chaussée (Maison 50m<sup>2</sup>) - Séjour,</b><br/> <b>Rez de chaussée (Maison 50m<sup>2</sup>) - Cuisine,</b><br/> <b>Rez de chaussée (Maison 50m<sup>2</sup>) - Salle de bains,</b><br/> <b>Rez de chaussée (Maison 50m<sup>2</sup>) - Chambre,</b><br/> <b>1er étage (Maison 50m<sup>2</sup>) - Grenier,</b><br/> <b>Dépendances / Rez de chaussée - Garage,</b><br/> <b>Dépendances / Rez de chaussée - Etable 1,</b><br/> <b>Dépendances / Rez de chaussée - Atelier,</b><br/> <b>Dépendances / Rez de chaussée - Etable 2,</b><br/> <b>Dépendances / 1er étage - Grenier,</b><br/> <b>Dépendances / 1er étage - Palier,</b><br/> <b>Dépendances / 1er étage - Pièce 1,</b><br/> <b>Dépendances / 1er étage - Pièce 2,</b><br/> <b>Sous-Sol ( Maison principal) - Cuisine d'été,</b><br/> <b>Sous-Sol ( Maison principal) - Chambre,</b><br/> <b>Sous-Sol ( Maison principal) - Dégagement,</b></p> | <p><b>Sous-Sol ( Maison principal) - Cave 1,</b><br/> <b>Sous-Sol ( Maison principal) - Cave 2,</b><br/> <b>Sous-Sol ( Maison principal) - Cave 3,</b><br/> <b>Sous-Sol ( Maison principal) - Abris sous terrasse 1,</b><br/> <b>Sous-Sol ( Maison principal) - Abris sous terrasse 2,</b><br/> <b>Rez de chaussée ( Maison principal) - Terrasse 1,</b><br/> <b>Rez de chaussée ( Maison principal) - Entrée,</b><br/> <b>Rez de chaussée ( Maison principal) - Salle de bains,</b><br/> <b>Rez de chaussée ( Maison principal) - Cuisine,</b><br/> <b>Rez de chaussée ( Maison principal) - Chambre 1,</b><br/> <b>Rez de chaussée ( Maison principal) - Séjour,</b><br/> <b>Rez de chaussée ( Maison principal) - Chambre 2,</b><br/> <b>Rez de chaussée ( Maison principal) - Dégagement,</b><br/> <b>Rez de chaussée ( Maison principal) - Chambre 3,</b><br/> <b>Rez de chaussée ( Maison principal) - Salle d'eau /WC,</b><br/> <b>Rez de chaussée ( Maison principal) - Terrasse 2,</b><br/> <b>1er étage ( Maison principal) - Grenier</b></p> |
|--|---|

| Localisation  | Description  |
|---|--|
| Rez de chaussée (Maison 50m <sup>2</sup> ) - Séjour         | Sol : Béton et Carrelage<br>Plinthes : Carrelage<br>Mur A, B, C, D : Ciment et Peinture<br>Porte A : Bois et Vernis<br>Volet A : Bois et Peinture<br>Porte B : Bois et Peinture<br>Fenêtre A : PVC<br>Plafond : lambris bois et vernis |
| Rez de chaussée (Maison 50m <sup>2</sup> ) - Cuisine        | Sol : Béton et Carrelage<br>Mur A, B, C, D : Ciment et Peinture<br>Porte C : Bois et Peinture<br>Fenêtre D : Bois et Peinture<br>Volet D : Bois et Peinture<br>Plafond : Solivage bois + Plâtre et Peinture                            |
| Rez de chaussée (Maison 50m <sup>2</sup> ) - Salle de bains | Sol : Béton et revêtement plastique (lino)<br>Mur A, B, C, D : Ciment et peinture<br>Porte A : Bois et Peinture<br>Fenêtre D : Bois et Peinture<br>Volet D : Bois et Peinture<br>Plafond : Solivage bois + Plâtre et Peinture          |

| Localisation   | Description   |
|--|---|
| Rez de chaussée (Maison 50m <sup>2</sup> ) - Chambre | Sol : Béton et Moquette collée<br>Plinthes A, C : Bois et Peinture<br>Mur A, B, C, D : Plâtre et Tapisserie<br>Porte A : Bois et Peinture<br>Fenêtre C : Bois et Peinture<br>Volet C : Métal et Peinture<br>Plafond : Solivage bois + Plâtre et Peinture    |
| 1er étage (Maison 50m <sup>2</sup> ) - Grenier       | Sol : plancher bois<br>Mur A, B, C, D : Pierres<br>Porte A : Bois<br>Plafond : Charpente bois et Tuiles   |
| Dépendances / Rez de chaussée - Garage               | Sol : Terre battue<br>Mur A, B, C, D : Pierres<br>Porte A : Bois et Vernis<br>Plafond : Charpente bois et Tuiles  |
| Dépendances / Rez de chaussée - Etable 1             | Sol : Terre battue<br>Mur A, B, C : Pierres<br>Mur D : Bois<br>Porte A : Bois et Peinture<br>Plafond : Solivage bois + Plancher bois  |
| Dépendances / Rez de chaussée - Atelier              | Sol : Béton<br>Mur B, D : Bois<br>Mur A, C : Pierres<br>Porte A : Bois et Peinture<br>Plafond : Solivage bois + Plancher bois   |
| Dépendances / Rez de chaussée - Etable 2             | Sol : Terre battue<br>Mur A, C, D : Pierres<br>Mur B : Bois<br>Porte A : Bois et Peinture<br>Plafond : Solivage bois + Plancher bois  |
| Dépendances / 1er étage - Grenier                    | Sol : Plancher bois<br>Mur A, B, C, D : Pierres<br>Plafond : Charpente bois et Tuiles   |
| Dépendances / 1er étage - Palier                     | Sol : Plancher bois<br>Mur A, B, C, D : Plâtre et Brute<br>Porte A : Bois et Peinture<br>Plafond : Plâtre   |
| Dépendances / 1er étage - Pièce 1                    | Sol : Plancher bois et revêtement plastique (lino)<br>Mur A, B, C, D : Plâtre et Brute<br>Porte A : Bois et peinture<br>Porte (P2) A : Bois et peinture<br>Fenêtre B : Bois et Peinture<br>Plafond : Plâtre et Brute<br>Plafond : Élément de charpente bois |
| Dépendances / 1er étage - Pièce 2                    | Sol : Carrelage<br>Mur A, B, C, D : Plâtre et Tapisserie<br>Porte A : Bois et Peinture<br>Fenêtre C : Bois et Peinture<br>Plafond : Plâtre et Tapisserie  |
| Sous-Sol (Maison principal) - Cuisine d'été          | Sol : Béton et Carrelage<br>Plinthes : Carrelage<br>Mur A, B, C, D : Plâtre et Tapisserie<br>Porte A, C, D : Bois et Peinture<br>Fenêtre B : Bois et Peinture<br>Plafond : Béton et Polystyrène   |
| Sous-Sol (Maison principal) - Chambre                | Sol : Béton et Carrelage<br>Plinthes : Carrelage<br>Mur A, B, C, D : Plâtre et Tapisserie<br>Porte A : Bois et Peinture<br>Fenêtre B : Bois et Peinture<br>Plafond : Plâtre et Tapisserie   |
| Sous-Sol (Maison principal) - Dégagement             | Sol : Béton<br>Mur A, B, C, D : Crépi et Brute<br>Porte A, B, C : Bois et Peinture<br>Plafond : Béton   |
| Sous-Sol (Maison principal) - Cave 1                 | Sol : Terre battue<br>Mur A, B, C, D : Parpaing Briques<br>Porte A : Bois et Peinture<br>Plafond : Béton  |
| Sous-Sol (Maison principal) - Cave 2                 | Sol : Terre battue<br>Mur A, B, C, D : Pierres<br>Porte A : Bois et Peinture<br>Plafond : Solivage bois + plancher bois   |
| Sous-Sol (Maison principal) - Cave 3                 | Sol : Terre battue<br>Mur A, B, C, D : Pierres<br>Porte A : bois et Peinture<br>Plafond : Solivage bois + plancher bois   |
| Sous-Sol (Maison principal) - Abris sous terrasse 1  | Sol : Béton<br>Mur A, B, C, D : Parpaings<br>Porte A : Bois et Peinture<br>Plafond : Béton  |
| Sous-Sol (Maison principal) - Abris sous terrasse 2  | Sol : Béton<br>Mur A, B, C, D : Parpaings<br>Plafond : Béton  |

| Localisation   | Description   |
|--|---|
| Rez de chaussée (Maison principal) - Terrasse 1      | Sol : Béton et Carrelage<br>Mur C, D : Crépi et Peinture<br>Plafond : Charpente bois et Tuiles  |
| Rez de chaussée (Maison principal) - Entrée          | Sol : Béton et Carrelage<br>Plinthes : Carrelage<br>Porte A : Bois et Vernis<br>Porte B, C, D : Bois et Peinture<br>Fenêtre A : Bois et Peinture<br>Volet A : Bois et Peinture<br>Plafond : Plâtre et Peinture  |
| Rez de chaussée (Maison principal) - Salle de bains  | Sol : Béton et Carrelage<br>Mur A, B, C, D : Plâtre et Tapisserie<br>Porte A : Bois et Peinture<br>Fenêtre C : Bois et Peinture<br>Volet C : Bois et Peinture<br>Plafond : Plâtre et Peinture   |
| Rez de chaussée (Maison principal) - Cuisine         | Sol : Béton et Carrelage<br>Plinthes : Carrelage<br>Mur A, B, C, D : Plâtre et tapisserie<br>Porte A, B, D : Bois et Peinture<br>Fenêtre C : Aluminium<br>Volet C : Aluminium<br>Plafond : Solivage bois + Plâtre et Peinture   |
| Rez de chaussée (Maison principal) - Chambre 1       | Sol : Parquet flottant<br>Plinthes B, C : Bois et Peinture<br>Mur A, B, C, D : Plâtre et Tapisserie<br>Porte A : Bois et Peinture<br>Fenêtre B : Aluminium<br>Volet B : Aluminium<br>Fenêtre D : Bois et Peinture<br>Volet C, D : Bois et Peinture<br>Plafond : Plâtre et Peinture  |
| Rez de chaussée (Maison principal) - Séjour          | Sol : Béton et Carrelage<br>Plinthes : Carrelage<br>Mur A, B, C, D : Plâtre et Tapisserie<br>Porte A : Bois et Peinture<br>Porte (P2) A : Bois et Peinture<br>Porte (P3) B : Bois et Peinture<br>Porte (P4) C : Bois et Peinture<br>Porte E : Aluminium<br>Fenêtre F : Aluminium<br>Volet F : Aluminium<br>Plafond : Plâtre et Peinture |
| Rez de chaussée (Maison principal) - Chambre 2       | Sol : Plancher bois<br>Plinthes B, C : Bois et Peinture<br>Mur A, B, C, D : Plâtre et Tapisserie<br>Porte A : Bois et Peinture<br>Fenêtre C : Bois et Peinture<br>Volet C : Aluminium<br>Plafond : Plâtre et polystyrène  |
| Rez de chaussée (Maison principal) - Dégagement      | Sol : Béton et Carrelage<br>Plinthes : Carrelage<br>Mur A, B, C, D : Plâtre et Tapisserie<br>Porte A, B, C, D : Bois et Peinture<br>Plafond : Plâtre et Tapisserie  |
| Rez de chaussée (Maison principal) - Chambre 3       | Sol : Parquet bois<br>Plinthes : Bois et Peinture<br>Mur A, B, C, D : Plâtre et Tapisserie<br>Porte A, D : Bois et Peinture<br>Fenêtre C : Bois et Peinture<br>Volet C : Bois et Peinture<br>Plafond : Plâtre et polystyrène  |
| Rez de chaussée (Maison principal) - Salle d'eau /WC | Sol : Béton et Carrelage<br>Mur A, B, C, D : Plâtre et Tapisserie<br>Porte A : Bois et Peinture<br>Fenêtre C : Bois et Peinture<br>Plafond : Plâtre et Peinture   |
| Rez de chaussée (Maison principal) - Terrasse 2      | Sol : Carrelage<br>Mur A : crépi et Peinture  |
| 1er étage (Maison principal) - Grenier               | Sol : Plancher bois<br>Mur A, B, C, D : Pierres<br>Plafond : Charpente bois et Tuiles   |

## 4. – Conditions de réalisation du repérage

### 4.1 Bilan de l'analyse documentaire

| Documents demandés  | Documents remis |
|---|-----------------|
| Rapports concernant la recherche d'amiante déjà réalisés                                      | Oui             |
| Documents décrivant les ouvrages, produits, matériaux et protections physiques mises en place | Non             |

| Documents demandés  | Documents remis |
|---|-----------------|
| Eléments d'information nécessaires à l'accès aux parties de l'immeuble bâti en toute sécurité | Non             |

Observations :

**Grenier (Dépendance), Etable 1 et 2 : Pièces encombrée ne permettant pas un examen complet des pièces**

#### 4.2 Date d'exécution des visites du repérage in situ

Date de la commande : 27/06/2017

Date(s) de visite de l'ensemble des locaux : 30/06/2017

Heure d'arrivée : 09 h 00

Durée du repérage : 03 h 10

#### 4.3 Écarts, adjonctions, suppressions par rapport aux normes en vigueur

La mission de repérage s'est déroulée conformément aux prescriptions de la norme NF X 46-020, révision de décembre 2008.



#### 4.4 Plan et procédures de prélèvements

Néant

## 5. – Résultats détaillés du repérage

### 5.1 Liste des matériaux ou produits contenant de l'amiante, états de conservation, conséquences réglementaires (fiche de cotation)

#### Matériaux ou produits contenant de l'amiante

| Localisation                            | Identifiant + Description   | Conclusion (justification)                       | Etat de conservation** et préconisations*  | Photo   |
|---|---|--|--|---|
| Sous-Sol (Maison principal)<br>- Cave 2 | Identifiant: 001<br>Description: Conduits<br><u>Liste selon annexe.13-9 du CSP: B</u> | Présence d'amiante (sur jugement de l'opérateur) | Matériau dégradé (étendue ponctuelle)<br><br><b>Résultat</b> EP**<br><br><b>Préconisation</b> : Il est recommandé de réaliser une évaluation périodique. |   |
| Sous-Sol (Maison principal)<br>- Cave 3 | Identifiant: 002<br>Description: Conduits<br><u>Liste selon annexe.13-9 du CSP: B</u> | Présence d'amiante (Sur décision de l'opérateur) | Matériau dégradé (étendue ponctuelle)<br><br><b>Résultat</b> EP**<br><br><b>Préconisation</b> : Il est recommandé de réaliser une évaluation périodique. |  |

\* Un détail des conséquences réglementaires et recommandations est fournis en annexe 7.4 de ce présent rapport  
\*\* détails fournis en annexe 7.3 de ce présent rapport

### 5.2 Listes des matériaux et produits ne contenant pas d'amiante après analyse

| Localisation | Identifiant + Description |
|--------------|---------------------------|
| Néant        | -                         |

### 5.3 Liste des matériaux ou produits ne contenant pas d'amiante sur justificatif

| Localisation | Identifiant + Description |
|--------------|---------------------------|
| Néant        | -                         |

## 6. – Signatures

*Nota :* Le présent rapport est établi par une personne dont les compétences sont certifiées par **LCC QUALIXPERT** 17 rue Borrel 81100 CASTRES (détail sur [www.cofrac.fr](http://www.cofrac.fr) programme n°4-4-11)

Fait à **ROUFFIGNAC-SAINT-CERNIN-DE-REILHAC**, le **30/06/2017**

Par : **CHATAIN Hervé**

**Signature du représentant :**





## ANNEXES

Au rapport de mission de repérage n° 17-14376

**Informations conformes à l'annexe III de l'arrêté du 12 décembre 2012**

Les maladies liées à l'amiante sont provoquées par l'inhalation des fibres. Toutes les variétés d'amiante sont classées comme substances cancérigènes avérées pour l'homme. L'inhalation de fibres d'amiante est à l'origine de cancers (mésothéliomes, cancers broncho-pulmonaires) et d'autres pathologies non cancéreuses (épanchements pleuraux, plaques pleurales).

L'identification des matériaux et produits contenant de l'amiante est un préalable à l'évaluation et à la prévention des risques liés à l'amiante. Elle doit être complétée par la définition et la mise en œuvre de mesures de gestion adaptées et proportionnées pour limiter l'exposition des occupants présents temporairement ou de façon permanente dans l'immeuble. L'information des occupants présents temporairement ou de façon permanente est un préalable essentiel à la prévention du risque d'exposition à l'amiante.

Il convient donc de veiller au maintien du bon état de conservation des matériaux et produits contenant de l'amiante afin de remédier au plus tôt aux situations d'usure anormale ou de dégradation.


Il conviendra de limiter autant que possible les interventions sur les matériaux et produits contenant de l'amiante qui ont été repérés et de faire appel aux professionnels qualifiés, notamment dans le cas de retrait ou de confinement de ce type de matériau ou produit.

Enfin, les déchets contenant de l'amiante doivent être éliminés dans des conditions strictes.


Renseignez-vous auprès de votre mairie ou de votre préfecture. Pour connaître les centres d'élimination près de chez vous, consultez la base de données « déchets » gérée par l'ADEME, directement accessible sur le site internet [www.sinoe.org](http://www.sinoe.org).

**Sommaire des annexes****7 Annexes****7.1 Schéma de repérage****7.2 Rapports d'essais****7.3 Grilles réglementaires d'évaluation de l'état de conservation des matériaux et produits contenant de l'amiante****7.4 Conséquences réglementaires et recommandations****7.5 Recommandations générales de sécurité****7.6 Documents annexés au présent rapport**

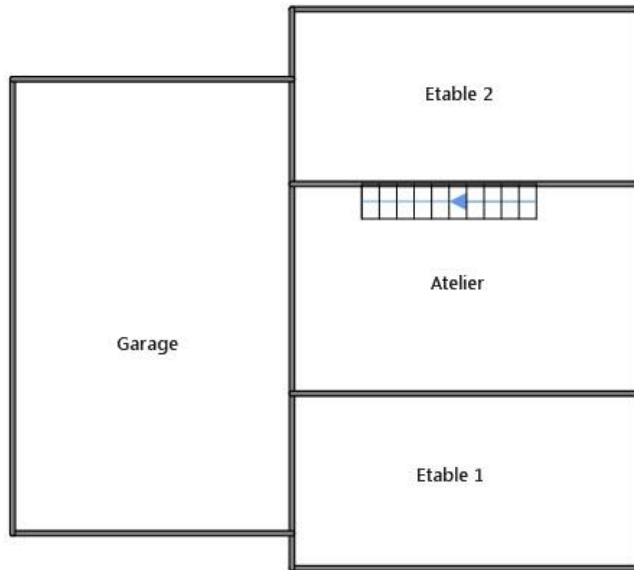
7.1 - Annexe - Schéma de repérage



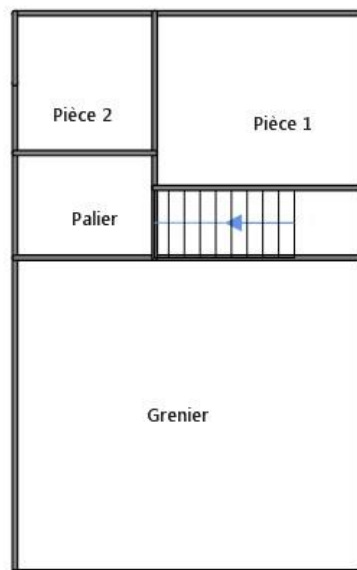
Rez de chaussée (Maison 50m<sup>2</sup>)



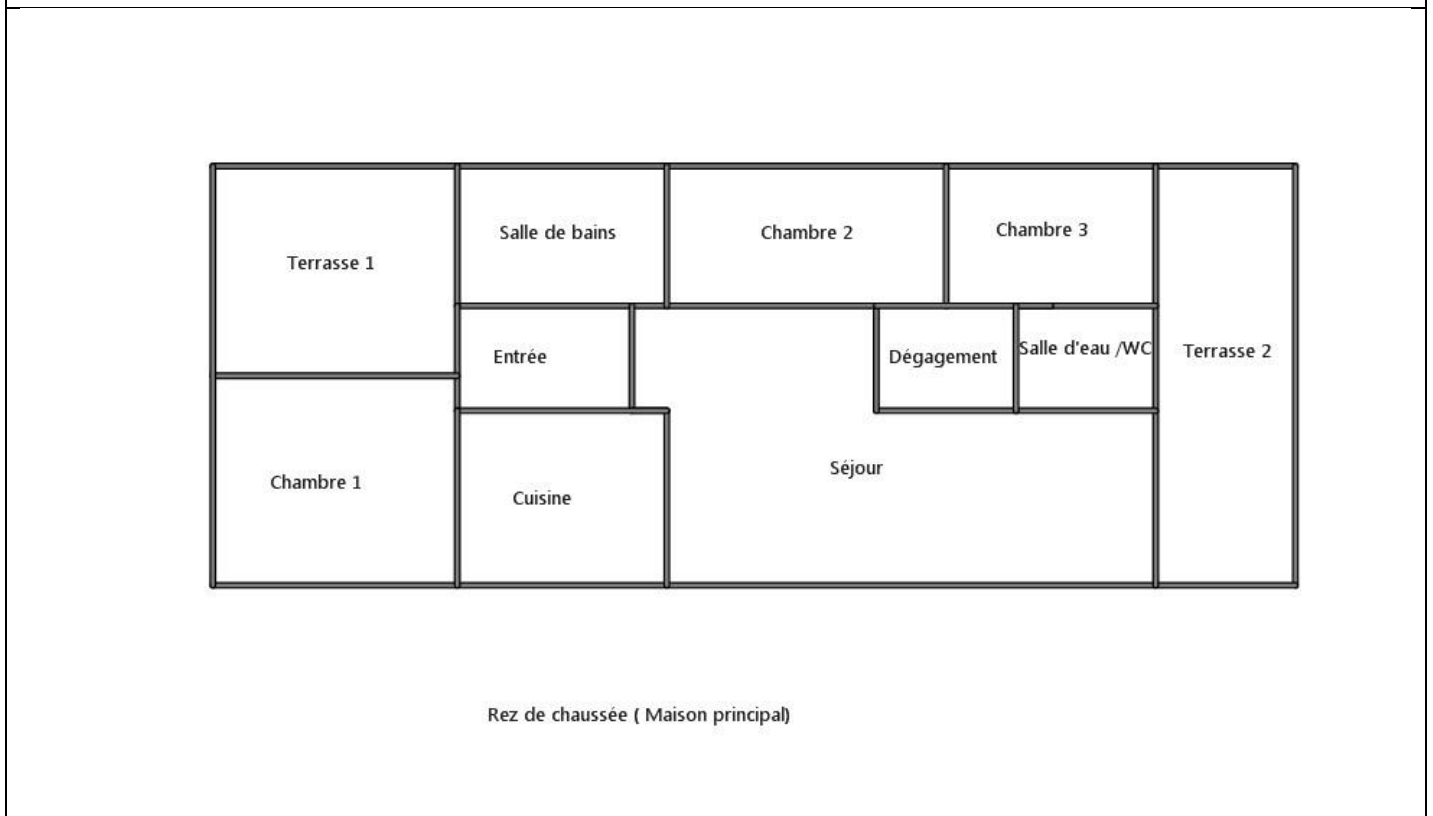
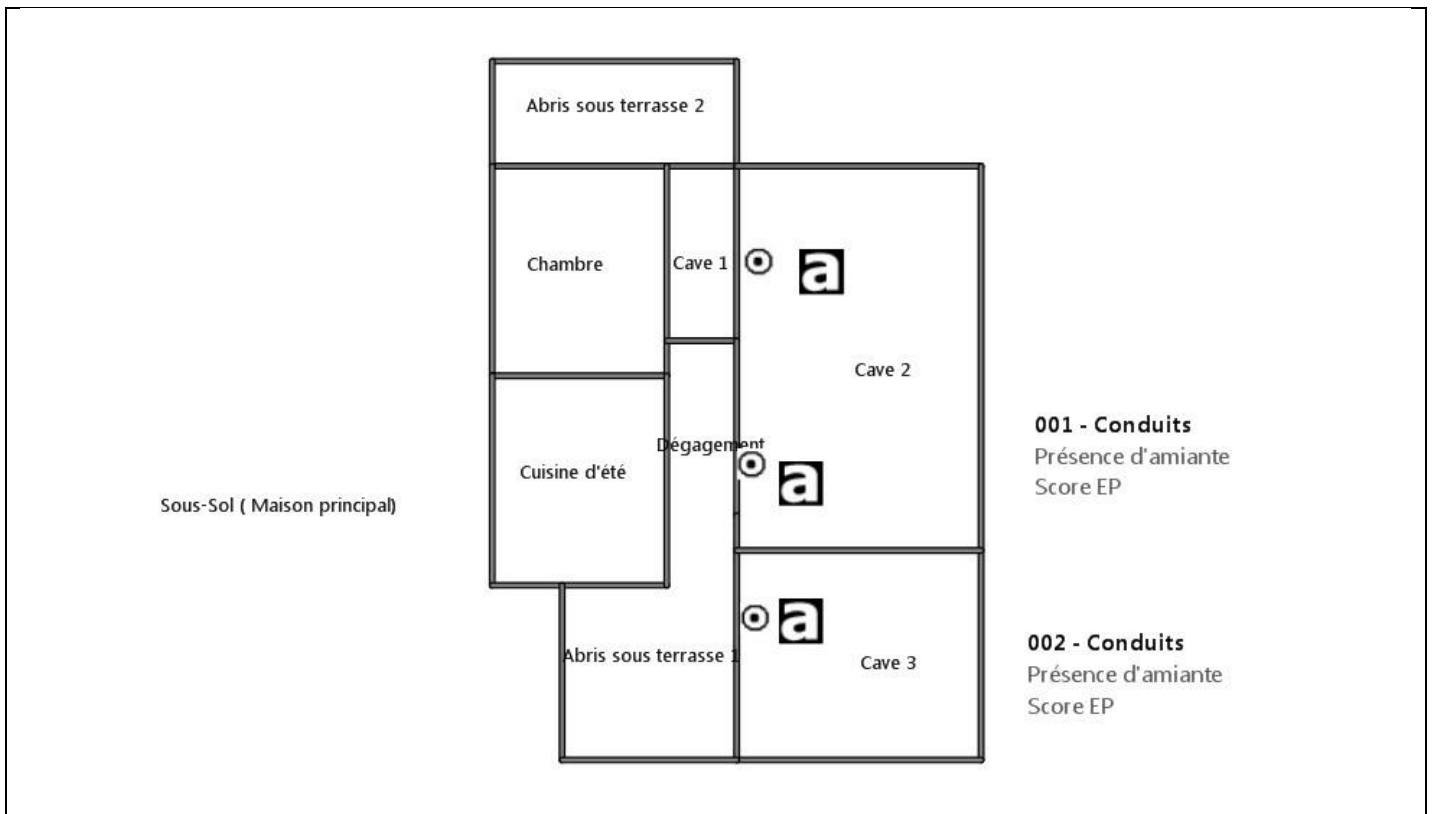
1er étage (Maison 50m<sup>2</sup>)

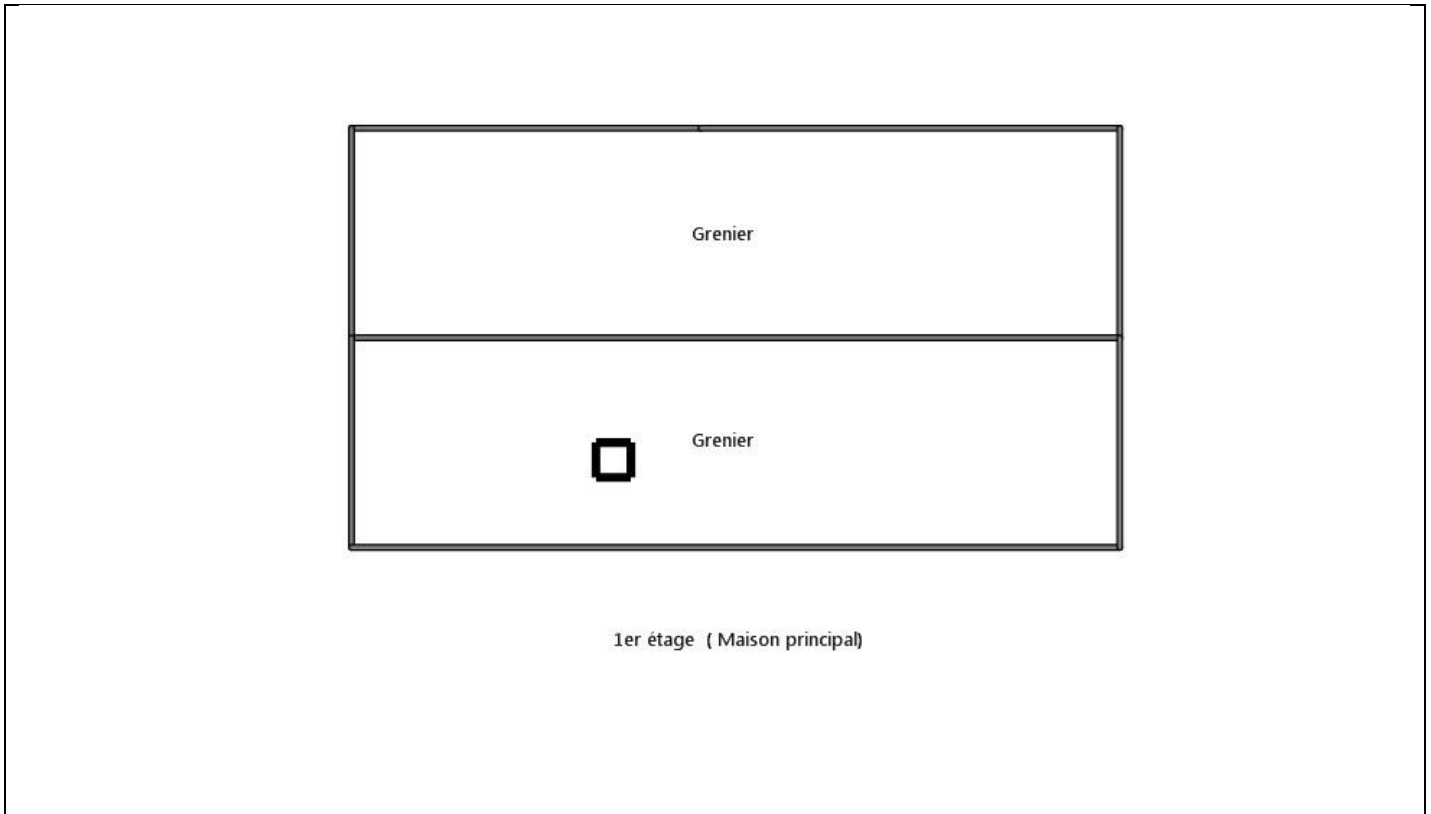


Dépendances / Rez de chaussée















Dépendances / 1er étage







**Légende**

|   |  |   |                                 |  |
|---|--|---|---------------------------------|--|
|  | Conduit en fibro-ciment                          |  | Dalles de sol                   | <p>Nom du propriétaire :<br/> <b>Succession BAPPEL</b><br/>                     Adresse :<br/> <b>Gaillet</b><br/> <b>24580</b><br/> <b>ROUFFIGNAC-SAINT-CERNIN-DE-REILHAC</b></p> |
|  | Conduit autre que fibro-ciment                   |  | Carrelage                       |  |
|  | Brides   |  | Colle de revêtement             |  |
|  | Dépôt de Matériaux contenant de l'amiante        |  | Dalles de faux-plafond          |  |
|  | Matériau ou produit sur lequel un doute persiste |  | Toiture en fibro-ciment         |  |
|  | Présence d'amiante                               |  | Toiture en matériaux composites |  |

**Photos**

|   |  |
|---|--|
|  | <p>Photo n° A001<br/>                     Localisation : Sous-Sol (Maison principal) - Cave 2<br/>                     Ouvrage : Conduits de fluides (air, eau, autres fluides)<br/>                     Partie d'ouvrage : Conduits<br/>                     Description : Conduits<br/>                     Localisation sur croquis : 001</p> |
|  | <p>Photo n° A002<br/>                     Localisation : Sous-Sol (Maison principal) - Cave 3<br/>                     Ouvrage : Conduits de fluides (air, eau, autres fluides)<br/>                     Partie d'ouvrage : Conduits<br/>                     Description : Conduits<br/>                     Localisation sur croquis : 002</p> |

## 7.2 - Annexe - Rapports d'essais

### Identification des prélèvements :

| Identifiant et prélèvement | Localisation | Composant de la construction | Parties du composant | Description |
|----------------------------|--------------|------------------------------|----------------------|-------------|
| -                          | -            | -                            | -                    | -           |

### Copie des rapports d'essais :

**Aucun rapport d'essai n'a été fourni ou n'est disponible**

## 7.3 - Annexe - Evaluation de l'état de conservation des matériaux et produits contenant de l'amiante

### Grilles d'évaluation de l'état de conservation des matériaux ou produit de la liste A

**Aucune évaluation n'a été réalisée**

### Critères d'évaluation de l'état de conservation des matériaux ou produit de la liste A

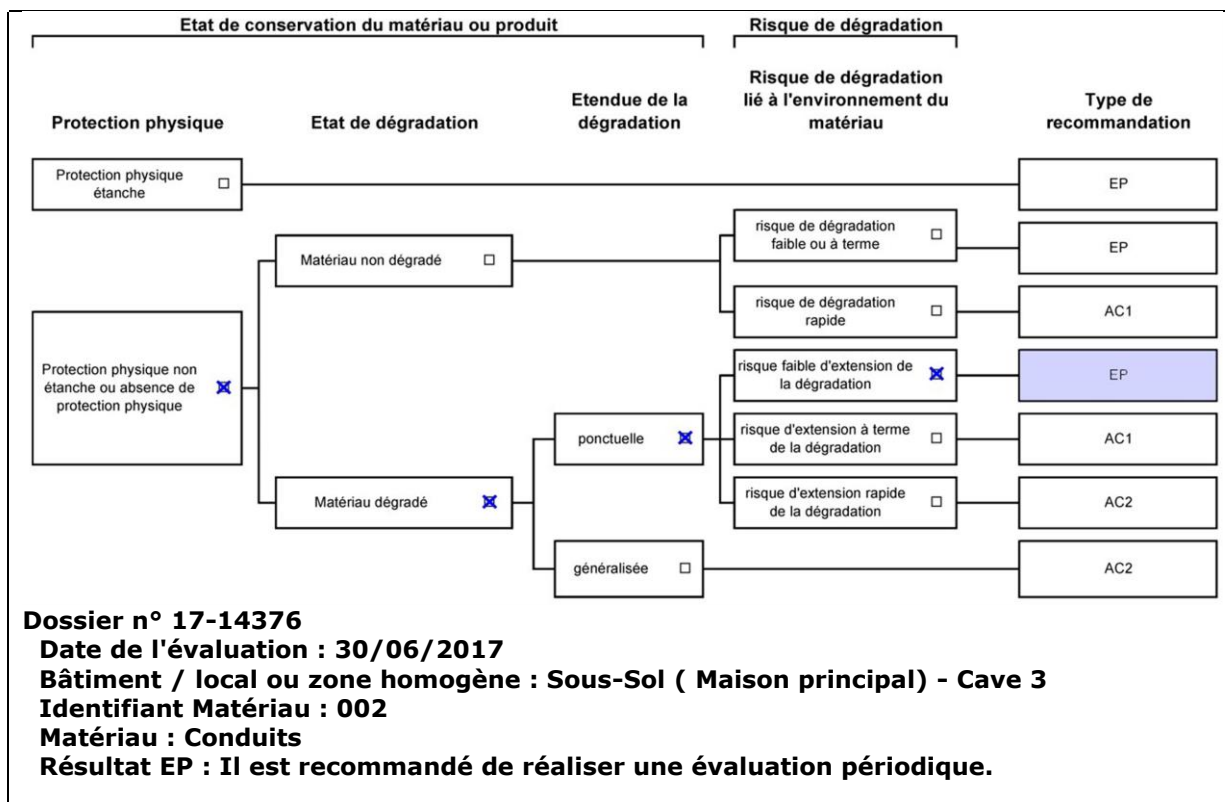
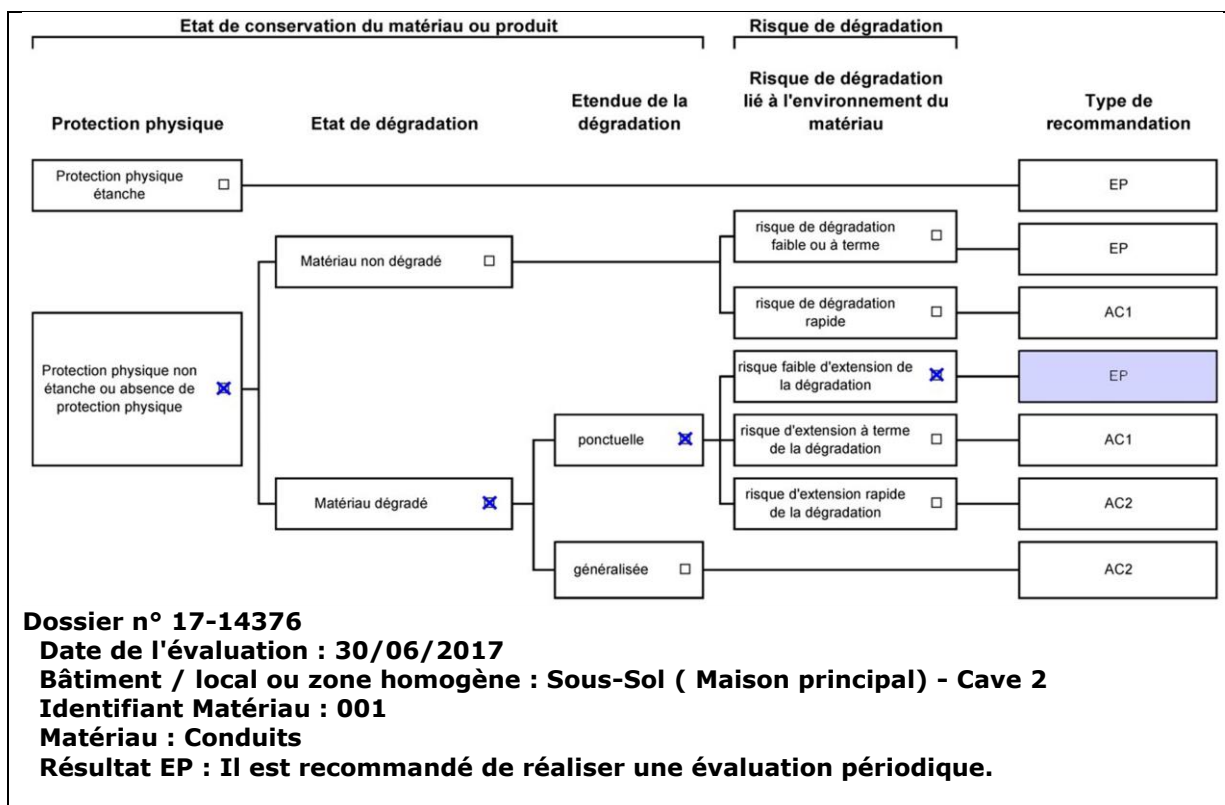
#### 1. Classification des différents degrés d'exposition du produit aux circulations d'air

| Fort  | Moyen  | Faible   |
|---|--|--|
| <p>1° Il n'existe pas de système spécifique de ventilation, la pièce ou la zone homogène évaluée est ventilée par ouverture des fenêtres. ou<br/>                     2° Le faux plafond se trouve dans un local qui présente une (ou plusieurs) façade(s) ouverte(s) sur l'extérieur susceptible(s) de créer des situations à forts courants d'air, ou<br/>                     3° Il existe un système de ventilation par insufflation d'air dans le local et l'orientation du jet d'air est telle que celui-ci affecte directement le faux plafond contenant de l'amiante.</p> | <p>1° Il existe un système de ventilation par insufflation d'air dans le local et l'orientation du jet est telle que celui-ci n'affecte pas directement le faux plafond contenant de l'amiante, ou<br/>                     2° Il existe un système de ventilation avec reprise(s) d'air au niveau du faux plafond (système de ventilation à double flux).</p> | <p>1° Il n'existe ni ouvrant ni système de ventilation spécifique dans la pièce ou la zone évaluée, ou<br/>                     2° Il existe dans la pièce ou la zone évaluée, un système de ventilation par extraction dont la reprise d'air est éloignée du faux plafond contenant de l'amiante.</p> |

#### 2. Classification des différents degrés d'exposition du produit aux chocs et vibrations

| Fort   | Moyen  | Faible   |
|--|--|--|
| <p>L'exposition du produit aux chocs et vibrations sera considérée comme forte dans les situations où l'activité dans le local ou à l'extérieur engendre des vibrations, ou rend possible les chocs directs avec le faux plafond contenant de l'amiante (ex : hall industriel, gymnase, discothèque...).</p> | <p>L'exposition du produit aux chocs et vibrations sera considérée comme moyenne dans les situations où le faux plafond contenant de l'amiante n'est pas exposé aux dommages mécaniques mais se trouve dans un lieu très fréquenté (ex : supermarché, piscine, théâtre,...).</p> | <p>L'exposition du produit aux chocs et vibrations sera considérée comme faible dans les situations où le faux plafond contenant de l'amiante n'est pas exposé aux dommages mécaniques, n'est pas susceptible d'être dégradé par les occupants ou se trouve dans un local utilisé à des activités tertiaires passives.</p> |

## Grilles d'évaluation de l'état de conservation des matériaux ou produit de la liste B



## Critères d'évaluation de l'état de conservation des matériaux ou produit de la liste B

1. Classification des niveaux de risque de dégradation ou d'extension de la dégradation du matériau.

| Risque faible de dégradation ou d'extension de dégradation  | Risque de dégradation ou d'extension à terme de la dégradation   | Risque de dégradation ou d'extension rapide de la dégradation   |
|---|--|---|
| L'environnement du matériau contenant de l'amiante ne présente pas ou très peu de risque pouvant entraîner à terme, une dégradation ou une extension de la dégradation du matériau. | L'environnement du matériau contenant de l'amiante présente un risque pouvant entraîner à terme, une dégradation ou une extension de la dégradation du matériau. | L'environnement du matériau contenant de l'amiante présente un risque important pouvant entraîner rapidement, une dégradation ou une extension de la dégradation du matériau. |

Légende : EP = évaluation périodique ; AC1 = action corrective de premier niveau ; AC2 = action corrective de second niveau.

L'évaluation du risque de dégradation lié à l'environnement du matériau ou produit prend en compte :

- Les agressions physiques intrinsèques au local (ventilation, humidité, etc...) selon que le risque est probable ou avéré ;
- La sollicitation des matériaux ou produits liée à l'activité des locaux, selon qu'elle est exceptionnelle/faible ou quotidienne/forte.

Elle ne prend pas en compte certains facteurs fluctuants d'aggravation de la dégradation des produits et matériaux, comme la fréquence d'occupation du local, la présence d'animaux nuisibles, l'usage réel des locaux, un défaut d'entretien des équipements, etc...

## 7.4 - Annexe - Conséquences réglementaires et recommandations

### Conséquences réglementaires suivant l'état de conservation des matériaux ou produit de la liste A

**Article R1334-27 :** En fonction du résultat du diagnostic obtenu à partir de la grille d'évaluation de l'arrêté du 12 décembre 2012, le propriétaire met en œuvre les préconisations mentionnées à l'article R1334-20 selon les modalités suivantes :

**Score 1** – L'évaluation périodique de l'état de conservation de ces matériaux et produits de la liste A contenant de l'amiante est effectuée dans un délai maximal de trois ans à compter de la date de remise au propriétaire du rapport de repérage ou des résultats de la dernière évaluation de l'état de conservation, ou à l'occasion de toute modification substantielle de l'ouvrage et de son usage. La personne ayant réalisé cette évaluation en remet les résultats au propriétaire contre accusé de réception.

**Score 2** – La mesure d'empoussièrement dans l'air est effectuée dans les conditions définies à l'article R1334-25, dans un délai de trois mois à compter de la date de remise au propriétaire du rapport de repérage ou des résultats de la dernière évaluation de l'état de conservation. L'organisme qui réalise les prélèvements d'air remet les résultats des mesures d'empoussièrement au propriétaire contre accusé de réception.

**Score 3** – Les travaux de confinement ou de retrait de l'amiante sont mis en œuvre selon les modalités prévues à l'article R. 1334-29.

**Article R1334-28 :** Si le niveau d'empoussièrement mesuré dans l'air en application de l'article R1334-27 est inférieur ou égal à la valeur de cinq fibres par litre, le propriétaire fait procéder à l'évaluation périodique de l'état de conservation des matériaux et produits de la liste A contenant de l'amiante prévue à l'article R1334-20, dans un délai maximal de trois ans à compter de la date de remise des résultats des mesures d'empoussièrement ou à l'occasion de toute modification substantielle de l'ouvrage ou de son usage.

Si le niveau d'empoussièrement mesuré dans l'air en application de l'article R1334-27 est supérieur à cinq fibres par litre, le propriétaire fait procéder à des travaux de confinement ou de retrait de l'amiante, selon les modalités prévues à l'article R1334-29.

**Article R1334-29 :** Les travaux précités doivent être achevés dans un délai de trente-six mois à compter de la date à laquelle sont remis au propriétaire le rapport de repérage ou les résultats des mesures d'empoussièrement ou de la dernière évaluation de l'état de conservation.

Pendant la période précédant les travaux, des mesures conservatoires appropriées doivent être mises en œuvre afin de réduire l'exposition des occupants et de la maintenir au niveau le plus bas possible, et dans tous les cas à un niveau d'empoussièrement inférieur à cinq fibres par litre. Les mesures conservatoires ne doivent conduire à aucune sollicitation des matériaux et produits concernés par les travaux.

Le propriétaire informe le préfet du département du lieu d'implantation de l'immeuble concerné, dans un délai de deux mois à compter de la date à laquelle sont remis le rapport de repérage ou les résultats des mesures d'empoussièrement ou de la dernière évaluation de l'état de conservation, des mesures conservatoires mises en œuvres, et, dans un délai de douze mois, des travaux à réaliser et de l'échéancier proposé.

#### Article R.1334-29-3 :

**I)** A l'issue des travaux de retrait ou de confinement de matériaux et produits de la liste A mentionnés à l'article R.1334-29, le propriétaire fait procéder par une personne mentionnée au premier alinéa de l'article R.1334-23, avant toute restitution des locaux traités, à un examen visuel de l'état des surfaces traitées. Il fait également procéder, dans les conditions définies à l'article R.1334-25, à une mesure du niveau d'empoussièrement dans l'air après démantèlement du dispositif de confinement. Ce niveau doit être inférieur ou égal à cinq fibres par litre.

**II)** Si les travaux ne conduisent pas au retrait total des matériaux et produits de la liste A contenant de l'amiante, il est procédé à une évaluation périodique de l'état de conservation de ces matériaux et produits résiduels dans les conditions prévues par l'arrêté mentionné à l'article R.1334-20, dans un délai maximal de trois ans à compter de la date à laquelle sont remis les résultats du contrôle ou à l'occasion de toute modification substantielle de l'ouvrage ou de son usage.

**III)** Lorsque des travaux de retrait ou de confinement de matériaux et produits de la liste B contenant de l'amiante sont effectués à l'intérieur de bâtiment occupés ou fréquentés, le propriétaire fait procéder, avant toute restitution des locaux traités, à l'examen visuel et à la mesure d'empoussièrement dans l'air mentionnée au premier alinéa du présent article.

### Détail des préconisations suivant l'état de conservation des matériaux ou produit de la liste B

- Réalisation d'une « évaluation périodique »**, lorsque le type de matériau ou produit concerné contenant de l'amiante, la nature et l'étendue des dégradations qu'il présente et l'évaluation du risque de dégradation ne conduisent pas à conclure à la nécessité d'une action de protection immédiate sur le matériau ou produit, consistant à :
  - Contrôler périodiquement que l'état de dégradation des matériaux et produits concernés ne s'aggrave pas et, le cas échéant, que leur protection demeure en bon état de conservation ;
  - Rechercher, le cas échéant, les causes de dégradation et prendre les mesures appropriées pour les supprimer.
- Réalisation d'une « action corrective de premier niveau »**, lorsque le type de matériau ou produit concerné contenant de l'amiante, la nature et l'étendue des dégradations et l'évaluation du risque de dégradation conduisent à conclure à la nécessité d'une action de remise en état limitée au remplacement, au recouvrement ou à la protection des seuls éléments dégradés, consistant à :



- a) Rechercher les causes de la dégradation et définir les mesures correctives appropriées pour les supprimer ; b) Procéder à la mise en œuvre de ces mesures correctives afin d'éviter toute nouvelle dégradation et, dans l'attente, prendre les mesures de protection appropriées afin de limiter le risque de dispersion des fibres d'amiante ;  
c) Veiller à ce que les modifications apportées ne soient pas de nature à aggraver l'état des autres matériaux et produits contenant de l'amiante restant accessibles dans la même zone ;  
d) Contrôler périodiquement que les autres matériaux et produits restant accessibles ainsi que, le cas échéant, leur protection demeurent en bon état de conservation.  
Il est rappelé l'obligation de faire appel à une entreprise certifiée pour le retrait ou le confinement.

3. Réalisation d'une « action corrective de second niveau », qui concerne l'ensemble d'une zone, de telle sorte que le matériau ou produit ne soit plus soumis à aucune agression ni dégradation, consistant à :
- a) Prendre, tant que les mesures mentionnées au c (paragraphe suivant) n'ont pas été mises en place, les mesures conservatoires appropriées pour limiter le risque de dégradation et la dispersion des fibres d'amiante. Cela peut consister à adapter, voire condamner l'usage des locaux concernés afin d'éviter toute exposition et toute dégradation du matériau ou produit contenant de l'amiante.  
Durant les mesures conservatoires, et afin de vérifier que celles-ci sont adaptées, une mesure d'empoussièrement est réalisée, conformément aux dispositions du code de la santé publique ;  
b) Procéder à une analyse de risque complémentaire, afin de définir les mesures de protection ou de retrait les plus adaptées, prenant en compte l'intégralité des matériaux et produits contenant de l'amiante dans la zone concernée ;  
c) Mettre en œuvre les mesures de protection ou de retrait définies par l'analyse de risque ;  
d) Contrôler périodiquement que les autres matériaux et produits restant accessibles, ainsi que leur protection, demeurent en bon état de conservation.  
En fonction des situations particulières rencontrées lors de l'évaluation de l'état de conservation, des compléments et précisions à ces recommandations sont susceptibles d'être apportées.

## 7.5 - Annexe - Recommandations générales de sécurité

L'identification des matériaux et produits contenant de l'amiante est un préalable à l'évaluation et à la prévention des risques liés à la présence d'amiante dans un bâtiment. Elle doit être complétée par la définition et la mise en œuvre de mesures de gestion adaptées et proportionnées pour limiter l'exposition des occupants présents temporairement ou de façon permanente dans le bâtiment et des personnes appelées à intervenir sur les matériaux ou produits contenant de l'amiante. Les recommandations générales de sécurité définies ci-après rappellent les règles de base destinées à prévenir les expositions. Le propriétaire (ou, à défaut, l'exploitant) de l'immeuble concerné adapte ces recommandations aux particularités de chaque bâtiment et de ses conditions d'occupation ainsi qu'aux situations particulières rencontrées.  
Ces recommandations générales de sécurité ne se substituent en aucun cas aux obligations réglementaires existantes en matière de prévention des risques pour la santé et la sécurité des travailleurs, inscrites dans le code du travail.

### 1. Informations générales

#### a) Dangerosité de l'amiante

Les maladies liées à l'amiante sont provoquées par l'inhalation des fibres. Toutes les variétés d'amiante sont classées comme substances cancérigènes avérées pour l'homme. Elles sont à l'origine de cancers qui peuvent atteindre soit la plèvre qui entoure les poumons (mésothéliomes), soit les bronches et/ou les poumons (cancers broncho-pulmonaires). Ces lésions surviennent longtemps (souvent entre 20 à 40 ans) après le début de l'exposition à l'amiante. Le Centre international de recherche sur le cancer (CIRC) a également établi récemment un lien entre exposition à l'amiante et cancers du larynx et des ovaires. D'autres pathologies, non cancéreuses, peuvent également survenir en lien avec une exposition à l'amiante. Il s'agit exceptionnellement d'épanchements pleuraux (liquide dans la plèvre) qui peuvent être récidivants ou de plaques pleurales (qui épaississent la plèvre). Dans le cas d'empoussièrement important, habituellement d'origine professionnelle, l'amiante peut provoquer une sclérose (asbestose) qui réduira la capacité respiratoire et peut dans les cas les plus graves produire une insuffisance respiratoire parfois mortelle. Le risque de cancer du poumon peut être majoré par l'exposition à d'autres agents cancérigènes, comme la fumée du tabac.

#### b) Présence d'amiante dans des matériaux et produits en bon état de conservation

L'amiante a été intégré dans la composition de nombreux matériaux utilisés notamment pour la construction. En raison de son caractère cancérigène, ses usages ont été restreints progressivement à partir de 1977, pour aboutir à une interdiction totale en 1997.  
En fonction de leur caractéristique, les matériaux et produits contenant de l'amiante peuvent libérer des fibres d'amiante en cas d'usure ou lors d'interventions mettant en cause l'intégrité du matériau ou produit (par exemple perçage, ponçage, découpe, friction...). Ces situations peuvent alors conduire à des expositions importantes si des mesures de protection renforcées ne sont pas prises.  
Pour rappel, les matériaux et produits répertoriés aux listes A et B de l'annexe 13-9 du code de la santé publique font l'objet d'une évaluation de l'état de conservation dont les modalités sont définies par arrêté. Il convient de suivre les recommandations émises par les opérateurs de repérage dits « diagnostiqueurs » pour la gestion des matériaux ou produits repérés.  
De façon générale, il est important de veiller au maintien en bon état de conservation des matériaux et produits contenant de l'amiante et de remédier au plus tôt aux situations d'usure anormale ou de dégradation de ceux-ci.

### 2. Intervention de professionnels soumis aux dispositions du code du travail

Il est recommandé aux particuliers d'éviter dans la mesure du possible toute intervention directe sur des matériaux et produits contenant de l'amiante et de faire appel à des professionnels compétents dans de telles situations.

Les entreprises réalisant des opérations sur matériaux et produits contenant de l'amiante sont soumises aux dispositions des articles R. 4412-94 à R. 4412-148 du code du travail. Les entreprises qui réalisent des travaux de retrait ou de confinement de matériaux et produits contenant de l'amiante doivent en particulier être certifiées dans les conditions prévues à l'article R. 4412-129. Cette certification est obligatoire à partir du 1er juillet 2013 pour les entreprises effectuant des travaux de retrait sur l'enveloppe extérieure des immeubles bâtis et à partir du 1er juillet 2014 pour les entreprises de génie civil.

Des documents d'information et des conseils pratiques de prévention adaptés sont disponibles sur le site Travailler-mieux (<http://www.travailler-mieux.gouv.fr>) et sur le site de l'Institut national de recherche et de sécurité pour la prévention des accidents du travail et des maladies professionnelles (<http://www.inrs.fr>).

### 3. Recommandations générales de sécurité

Il convient d'éviter au maximum l'émission de poussières notamment lors d'interventions ponctuelles non répétées, par exemple :

- perçage d'un mur pour accrocher un tableau ;
- remplacement de joints sur des matériaux contenant de l'amiante ;
- travaux réalisés à proximité d'un matériau contenant de l'amiante en bon état, par exemple des interventions légères dans des boîtiers électriques, sur des gaines ou des circuits situés sous un flocage sans action directe sur celui-ci, de remplacement d'une vanne sur une canalisation calorifugée à l'amiante.

L'émission de poussières peut être limitée par humidification locale des matériaux contenant de l'amiante en prenant les mesures nécessaires pour éviter tout risque électrique et/ou en utilisant de préférence des outils manuels ou des outils à vitesse lente.

Le port d'équipements adaptés de protection respiratoire est recommandé. Le port d'une combinaison jetable permet d'éviter la propagation de fibres d'amiante en dehors de la zone de travail. Les combinaisons doivent être jetées après chaque utilisation.

Des informations sur le choix des équipements de protection sont disponibles sur le site internet amiante de l'INRS à l'adresse suivante : [www.amiante.inrs.fr](http://www.amiante.inrs.fr). De plus, il convient de disposer d'un sac à déchets à proximité immédiate de la zone de travail et d'une éponge ou d'un chiffon humide de nettoyage.

#### 4. Gestion des déchets contenant de l'amiante

Les déchets de toute nature contenant de l'amiante sont des déchets dangereux. A ce titre, un certain nombre de dispositions réglementaires, dont les principales sont rappelées ci-après, encadrent leur élimination.

Lors de travaux conduisant à un désamiantage de tout ou partie de l'immeuble, la personne pour laquelle les travaux sont réalisés, c'est-à-dire les maîtres d'ouvrage, en règle générale les propriétaires, ont la responsabilité de la bonne gestion des déchets produits, conformément aux dispositions de l'article L. 541-2 du code de l'environnement. Ce sont les producteurs des déchets au sens du code de l'environnement.

Les déchets liés au fonctionnement d'un chantier (équipements de protection, matériel, filtres, bâches, etc.) sont de la responsabilité de l'entreprise qui réalise les travaux.

##### a. Conditionnement des déchets

Les déchets de toute nature susceptibles de libérer des fibres d'amiante sont conditionnés et traités de manière à ne pas provoquer d'émission de poussières. Ils sont ramassés au fur et à mesure de leur production et conditionnés dans des emballages appropriés et fermés, avec apposition de l'étiquetage prévu par le décret no 88-466 du 28 avril 1988 relatif aux produits contenant de l'amiante et par le code de l'environnement notamment ses articles R. 551-1 à R. 551-13 relatifs aux dispositions générales relatives à tous les ouvrages d'infrastructures en matière de stationnement, chargement ou déchargement de matières dangereuses.

Les professionnels soumis aux dispositions du code du travail doivent procéder à l'évacuation des déchets, hors du chantier, aussitôt que possible, dès que le volume le justifie après décontamination de leurs emballages.

##### b. Apport en déchèterie

Environ 10 % des déchèteries acceptent les déchets d'amiante lié à des matériaux inertes ayant conservé leur intégrité provenant de ménages, voire d'artisans. Tout autre déchet contenant de l'amiante est interdit en déchèterie.

A partir du 1er janvier 2013, les exploitants de déchèterie ont l'obligation de fournir aux usagers les emballages et l'étiquetage appropriés aux déchets d'amiante.

##### c. Filières d'élimination des déchets

Les matériaux contenant de l'amiante ainsi que les équipements de protection (combinaison, masque, gants...) et les déchets issus du nettoyage (chiffon...) sont des déchets dangereux. En fonction de leur nature, plusieurs filières d'élimination peuvent être envisagées.

Les déchets contenant de l'amiante lié à des matériaux inertes ayant conservé leur intégrité peuvent être éliminés dans des installations de stockage de déchets non dangereux si ces installations disposent d'un casier de stockage dédié à ce type de déchets.

Tout autre déchet amianté doit être éliminé dans une installation de stockage pour déchets dangereux ou être vitrifiés. En particulier, les déchets liés au fonctionnement du chantier, lorsqu'ils sont susceptibles d'être contaminés par de l'amiante, doivent être éliminés dans une installation de stockage pour déchets dangereux ou être vitrifiés.

##### d. Information sur les déchèteries et les installations d'élimination des déchets d'amiante

Les informations relatives aux déchèteries acceptant des déchets d'amiante lié et aux installations d'élimination des déchets d'amiante peuvent être obtenues auprès :

- de la préfecture ou de la direction régionale de l'environnement, de l'aménagement et du logement (direction régionale et interdépartementale de l'environnement et de l'énergie en Ile-de-France) ou de la direction de l'environnement, de l'aménagement et du logement ;
- du conseil général (ou conseil régional en Ile-de-France) au regard de ses compétences de planification sur les déchets dangereux ;
- de la mairie ;
- ou sur la base de données « déchets » gérée par l'Agence de l'environnement et de la maîtrise de l'énergie, directement accessible sur internet à l'adresse suivante : [www.sinoe.org](http://www.sinoe.org).

##### e. Traçabilité

Le producteur des déchets remplit un bordereau de suivi des déchets d'amiante (BSDA, CERFA no 11861). Le formulaire CERFA est téléchargeable sur le site du ministère chargé de l'environnement. Le propriétaire recevra l'original du bordereau rempli par les autres intervenants (entreprise de travaux, transporteur, exploitant de l'installation de stockage ou du site de vitrification).

Dans tous les cas, le producteur des déchets devra avoir préalablement obtenu un certificat d'acceptation préalable lui garantissant l'effectivité d'une filière d'élimination des déchets.

Par exception, le bordereau de suivi des déchets d'amiante n'est pas imposé aux particuliers voire aux artisans qui se rendent dans une déchèterie pour y déposer des déchets d'amiante lié à des matériaux inertes ayant conservé leur intégrité. Ils ne doivent pas remplir un bordereau de suivi de déchets d'amiante, ce dernier étant élaboré par la déchèterie.

## 7.6 - Annexe - Autres documents

**ATTESTATION SUR L'HONNEUR**

*Établissement de Dossiers de Diagnostics Technique*

Conformément à l'article R271-3 du code de la construction et de l'habitation, j'atteste sur l'honneur que la société ARKHEDIA est en situation régulière au regard de l'article L271-6 régissant l'établissement du dossier diagnostic technique.

A ce titre :

- Les **Compétences** de nos techniciens et de nos sous traitants éventuels sont **certifiées par des organismes accrédités par le COFRAC**,
- Notre société a souscrit une **Assurance** en Responsabilité Civile Professionnelle dont le montant de la garantie est égal à **600 000 €** par sinistre et par année (cf. article R271-2 du code de la construction et de l'habitation),
- **Nous n'avons aucun lien de nature à porter atteinte à notre impartialité** et à notre indépendance avec les propriétaires, leurs mandataires ou toute entreprise pouvant réaliser des transactions sur les ouvrages,
- Enfin, nous avons mis en place une **Organisation** et des **Moyens** appropriés à la réalisation de nos missions :
  - La *veille Technique et Juridique* est assurée par Philippe BERTHOMET, ingénieur diplômé de l'École Centrale de Paris, Formateur et expert judiciaire.
  - Les *compétences de nos techniciens* sont mises à jour par des formateurs agréés
  - Nous disposons d'un *pôle administratif* chargé de la prise de RDV, de la rédaction de certains rapports, de la facturation et des tâches administratives courantes,
  - Nous disposons d'un « *extranet* » permettant de gérer nos missions en ligne ainsi que de logiciels métiers spécialisés permettant pour exemple de nous assister dans la génération des rapports ou d'effectuer des simulations thermiques.

**Fait pour servir et valoir ce que de droit.**

A Paris, le 02 janvier 2017

  
ARKHEDIA  
SAS  
15 rue de la République  
92000 Nanterre  
France



### Attestation d'assurance responsabilité civile professionnelle

MMA IARD Assurances Mutuelles / MMA IARD certifie que

ARKHEDIA SAS  
M.BERTHOMET PHILIPPE  
37 RUE DES MATHURINS  
75008 PARIS

Est titulaire d'un contrat d'assurance groupe n° 114.231.812, souscrit par CINOV – FIDI Diagnostics, garantissant sa responsabilité civile professionnelle pour ses activités de diagnostic immobilier.

Le montant de la garantie responsabilité civile professionnelle est fixé à 500 000 euros par sinistre et par technicien-diagnostiqueur. Au titre d'une même année, quel que soit le nombre de sinistres, le montant de la garantie ne pourra excéder 2 000 000 euros.

Date de prise d'effet du contrat : 01 10 2016

La présente attestation, valable pour la période du 01/01/2017 au 31/12/2017, est délivrée pour servir et valoir ce que de droit. Elle ne peut engager les MMA au-delà des conditions générales et particulières du contrat auquel elle se réfère.

Fait à Bordeaux, le 22 février 2017

L'assureur, par délégation, l'Agent Général

**SUBERVIE ASSURANCES**  
Agent Général exclusif MMA  
30, cours du Maréchal Juin - BP 29  
33023 BORDEAUX CEDEX  
Tél : 05.56.91.20.67 Fax : 05.56.91.95.75  
Email : [subervie.assurances@mna.fr](mailto:subervie.assurances@mna.fr)  
N° ORIAS : 07001677 - [www.orias.fr](http://www.orias.fr)



**SARL SUBERVIE ASSURANCES**  
au capital de 241 700 € - RCS Bordeaux 339 041 539  
30, cours Maréchal Juin - BP 29  
33023 BORDEAUX CEDEX  
Email : [subervie.assurances@gmail.com](mailto:subervie.assurances@gmail.com)  
Tél. 05 56 91 20 67 - Fax 05 56 91 95 75  
N° ORIAS : 07001677 - [www.orias.fr](http://www.orias.fr)

F0865


MMA IARD ASSURANCES MUTUELLES  
Siège social : 775, boulevard de la République  
92000 Nanterre Cedex

MMA IARD  
Siège social : 775, boulevard de la République  
92000 Nanterre Cedex


MMA IARD ASSURANCES MUTUELLES  
Siège social : 775, boulevard de la République  
92000 Nanterre Cedex

MMA IARD  
Siège social : 775, boulevard de la République  
92000 Nanterre Cedex





**Certificat N° C2777**  
**Monsieur Hervé CHATAIN**



**Certifié dans le cadre du processus de certification PR04 consultable sur [www.qualixpert.com](http://www.qualixpert.com) conformément à l'ordonnance 2005-655 titre III du 8 juin 2005 et au décret 2006-1114 du 05 septembre 2006.**


**dans le(s) domaine(s) suivant(s) :**

|  |   |   |
|--|---|---|
| <b>Amiante sans mention</b>  | <b>Certificat valable</b><br>Du 15/06/2017<br>au 02/07/2019 | Arrêté du 25 juillet 2016 définissant les critères de certification des compétences des personnes physiques opérateurs de repérages, d'évaluation périodique de l'état de conservation des matériaux et produits contenant de l'amiante, et d'examen visuel après travaux dans les immeubles bâtis et les critères d'accréditation des organismes de certification.     |
| <b>Constat de risque d'exposition au plomb</b>   | <b>Certificat valable</b><br>Du 15/06/2017<br>au 18/03/2019 | Arrêté du 21 novembre 2006 modifié définissant les critères de certification des compétences des personnes physiques opérateurs des constats de risque d'exposition au plomb, des diagnostics du risque d'intoxication par le plomb des peintures ou des contrôles après travaux en présence de plomb, et les critères d'accréditation des organismes de certification. |
| <b>Etat relatif à la présence de termites dans le bâtiment mention France Métropolitaine</b> | <b>Certificat valable</b><br>Du 15/06/2017<br>au 20/08/2019 | Arrêté du 30 octobre 2006 modifié définissant les critères de certification des compétences des personnes physiques réalisant l'état relatif à la présence de termites dans le bâtiment et les critères d'accréditation des organismes de certification.  |
| <b>Etat des installations intérieures de gaz</b>   | <b>Certificat valable</b><br>Du 15/06/2017<br>au 24/02/2019 | Arrêté du 06 avril 2007 modifié définissant les critères de certification des compétences des personnes physiques réalisant l'état de l'installation intérieure de gaz et les critères d'accréditation des organismes de certification.   |
| <b>Etat des installations intérieures d'électricité</b>                                      | <b>Certificat valable</b><br>Du 15/06/2017<br>au 10/02/2019 | Arrêté du 8 juillet 2008 modifié définissant les critères de certification des compétences des personnes physiques réalisant l'état de l'installation intérieure d'électricité et les critères d'accréditation des organismes de certification.   |

**Date d'établissement le mardi 27 juin 2017**

**Marjorie ALBERT**  
**Directrice Administrative**

P10



**LCC 17, rue Borrel - 81100 CASTRES**  
Tél. 05 63 73 06 13 - Fax 05 63 73 32 87 - [www.qualixpert.com](http://www.qualixpert.com)  
F09 Certification de compétence version K140415  
SIR Leupold de Goussier SAS - RCS Castres SIRET 493 037 832 00018