




Amiante  
Plomb-Carrez  
Electricité  
Gaz-Termite-DPE

# Diagnostic de performance énergétique – logement (6.1)

N° : ..... 11/IMO/1217/CAR Valable jusqu'au : ..... 25/02/2024 Type de bâtiment : ..... Habitation (en maison individuelle) Année de construction : ..... 1989 - 2000 Surface habitable : ..... 110 m <sup>2</sup> Adresse : ..... Trespeuch 19500 TURENNE	Date (visite) : ..... 25/02/2014 Diagnostiqueur : ..... ROUVET Caroline Certification, N°11-1067 obtenue le 07/07/2011 Signaturé : 
Propriétaire : Nom : ..... M et Mme MARCHÉ Rémi Adresse : ..... Trespeuch 19500 TURENNE	EURL AB DIAGNOSTICS 9, rue Guy Bonjour - 19100 BRIVE-LA-GAILLARDE Tél/Fax : 05 55 87 94 71 - Port. 06 73 10 42 75 Siret : 500 662 820 00017 - Code APE : 743B RCP : GENERALI - AL 41 66 56
	Propriétaire des installations communes (s'il y a lieu) : Nom : ..... Adresse : .....

## Consommations annuelles par énergie

Obtenues par la méthode 3CL-DPE, version 1.3, estimées à l'immeuble / au logement, prix moyens des énergies indexés au 15 Août 2011. Le présent diagnostic de performance énergétique a été enregistré sur le site de l'ADEME sous le numéro : 1419V1000189S

	Consommations en énergies finales	Consommations en énergie primaire	Frais annuels d'énergie
	détail par énergie et par usage en kWh <sub>EP</sub>	détail par énergie et par usage en kWh <sub>EP</sub>	
Chauffage	Bois : 25 027 kWh <sub>EP</sub>	25 027 kWh <sub>EP</sub>	883 €
Eau chaude sanitaire	Electricité : 2 082 kWh <sub>EP</sub>	5 372 kWh <sub>EP</sub>	247 €
Refroidissement	-	-	-
CONSUMATION D'ENERGIE POUR LES USAGES RECENSÉS	Electricité : 2 082 kWh <sub>EP</sub> Bois : 25 027 kWh <sub>EP</sub>	30 399 kWh <sub>EP</sub>	1 209 € (dont abonnement: 78 €)

## Consommations énergétiques

(En énergie primaire)

Pour le chauffage, la production d'eau chaude sanitaire et le refroidissement

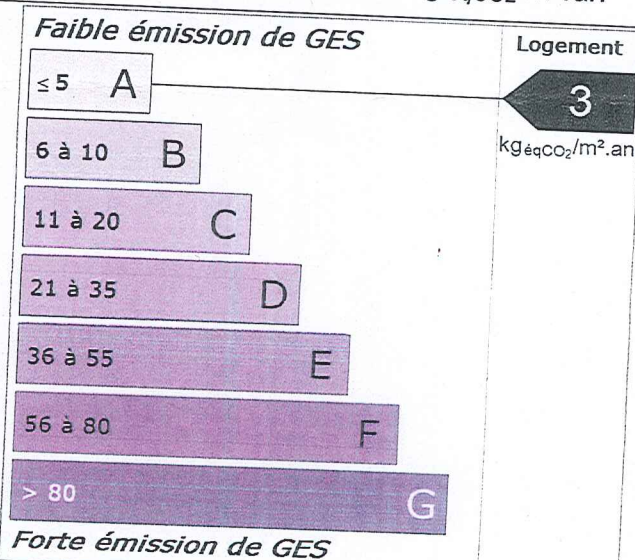
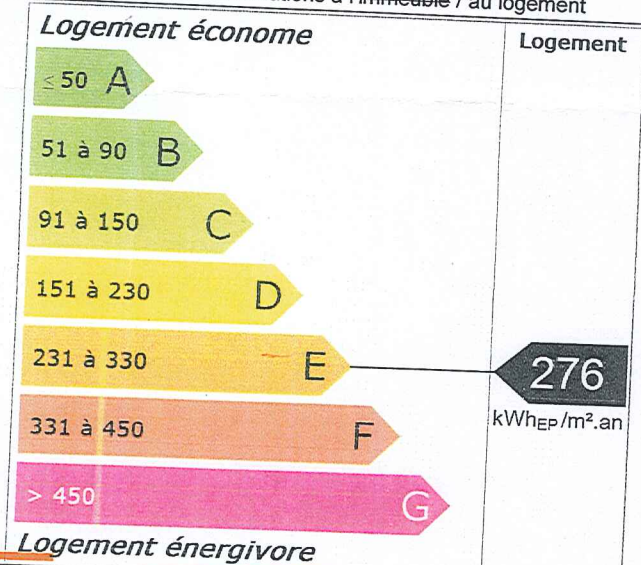
Consommation conventionnelle : 276 kWh<sub>EP</sub>/m<sup>2</sup>.an  
sur la base d'estimations à l'immeuble / au logement

## Émissions de gaz à effet de serre

(GES)

Pour le chauffage, la production d'eau chaude sanitaire et le refroidissement

Estimation des émissions : 3 kg<sub>éqCO2</sub>/m<sup>2</sup>.an



Contact :  
 Bertrand Berneron - 06 73 10 42 75  
 Caroline Rouvet - 06 71 62 85 01  
 Bureau de Brive : 9, rue Guy Bonjour - 19100 BRIVE  
 Bureau de Limoges : 12, rue des Montées - 87100 LIMOGES  
 Tél. : 05 55 87 94 71  
 Email : abdiagnostics@live.fr

