

DOSSIER DE DIAGNOSTIC TECHNIQUE

ETABLI LE MARDI 3 MAI 2022

PROPRIETAIRE	ADRESSE DES LOCAUX VISITES
Mme SCHOLTS Les Merigots 40 impasse du Chevreuil 24210 GABILLOU	MAISON LIEU DIT LES MERIGOTS 24210 GABILLOU

REF DOSSIER : ATEZ-22-955



Année : avant le 1er juillet 1997

Section/parcelle : B/577-578-194

DIAGNOSTICS REALISES

<input checked="" type="checkbox"/> Gaz	<input type="checkbox"/> Surface	<input checked="" type="checkbox"/> Electricité
<input checked="" type="checkbox"/> DPE	<input checked="" type="checkbox"/> Amiante	<input checked="" type="checkbox"/> Plomb
<input checked="" type="checkbox"/> Termites	<input checked="" type="checkbox"/> ERP	<input checked="" type="checkbox"/> PEB

Une Equipe d'Experts Certifiés de Proximité à votre Service

Tél. 05 53 09 77 43 - Fax : 05 53 09 77 51 - Email : contact@apgdiag.com

SYNTHESE DES DIAGNOSTICS

Gaz

- L'installation ne comporte aucune anomalie.
- L'installation comporte des anomalies de type A1 qui devront être réparées ultérieurement.
- L'installation comporte des anomalies de type A2 qui devront être réparées dans les meilleurs délais.
- L'installation comporte des anomalies de type DGI qui devront être réparées avant remise en service.
- L'installation comporte une anomalie 32c qui devra faire l'objet d'un traitement particulier par le syndic ou le bailleur social sous le contrôle du distributeur de gaz.

DPE

Etiquette du DPE : D
Estimation annuelle d'énergie : Entre 1 512 € et 2 046 €

Plomb

Le constat de risque d'exposition au plomb dans les peintures a révélé la présence de revêtements contenant du plomb.

Le propriétaire doit veiller à l'entretien des revêtements recouvrant les unités de diagnostic de classe 1 et 2, afin d'éviter leur dégradation future.

Amiante

Dans le cadre de la mission objet du présent rapport, il n'a pas été repéré de matériau ou produit contenant de l'amiante.

Termites

**Absence d'indices d'infestation de termites
Des constatations diverses ont été formulées**

Electricité

- L'installation intérieure d'électricité ne comporte aucune anomalie.
- L'installation intérieure d'électricité comporte une ou des anomalies pour laquelle ou lesquelles il est vivement recommandé d'agir afin d'éliminer les dangers qu'elle(s) présente(nt).
- L'installation intérieure d'électricité comporte certaines anomalies pour laquelle ou lesquelles des mesures compensatoires sont correctement mises en place.

Etat des nuisances sonores aériennes

Le bien est soumis au Plan d'Exposition au Bruit :

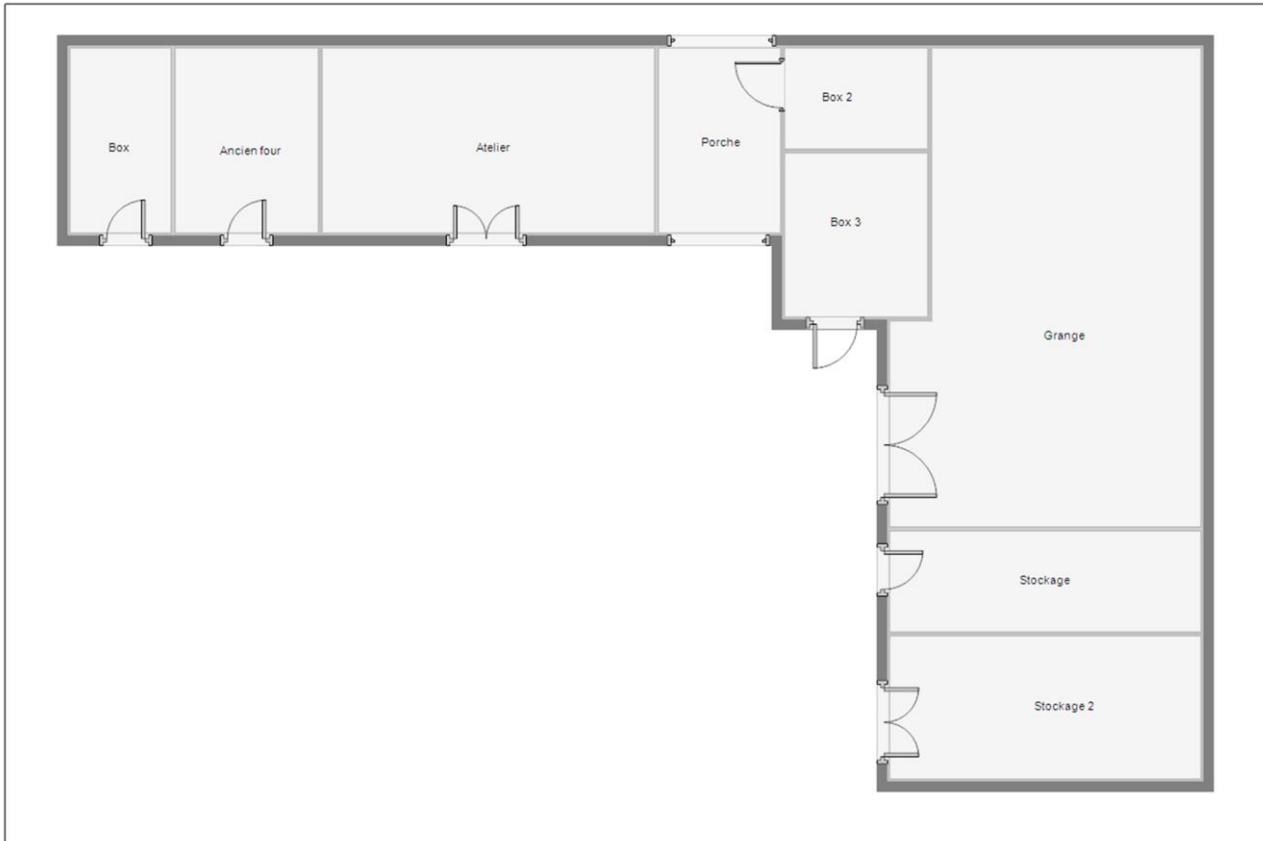
- Zone A
- Zone B

- Zone C
- Zone D

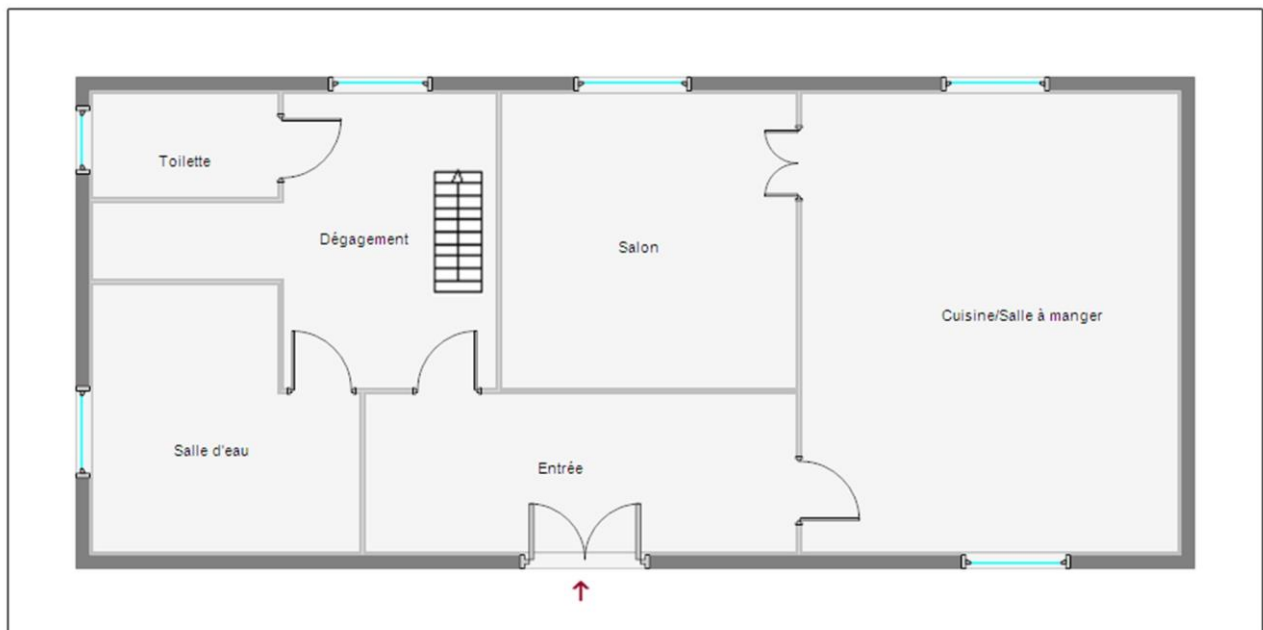
Le bien n'est pas soumis au Plan d'Exposition au Bruit

CROQUIS

- ⊘ Locaux inaccessibles. → Sens de la visite. Abs Absence d'amiante.
- ▲ Matériaux contenant de l'amiante détectés après analyse. and Amiante non détecté suite à analyse.
- ▲ Matériaux contenant de l'amiante détectés sur décision de l'opérateur.
- ▲ Matériaux susceptibles de contenir de l'amiante.

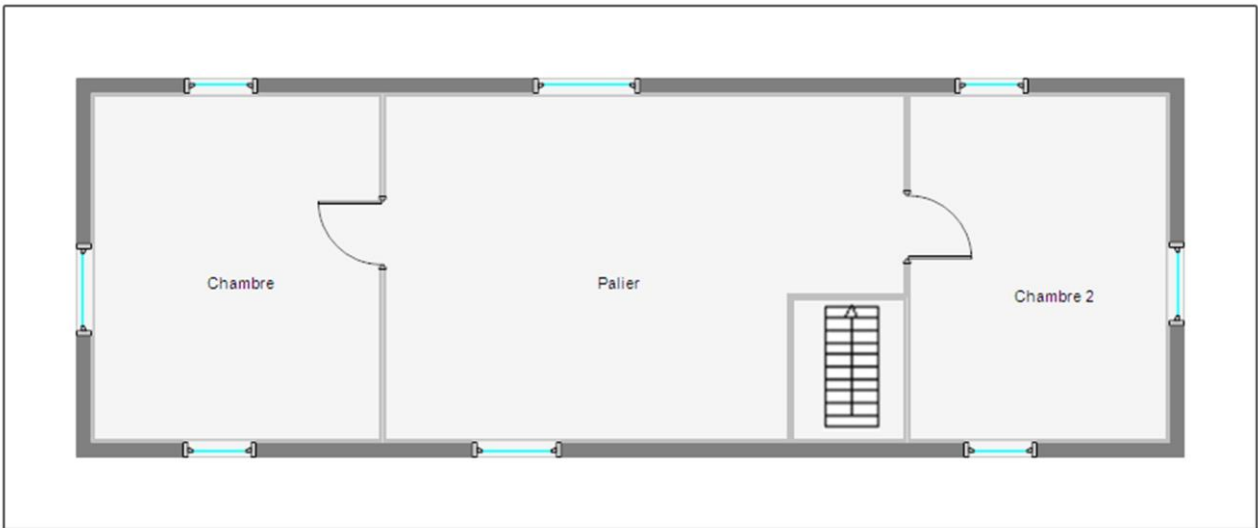


Mme SCHOLTS
Maison - Lieu dit Les Merigots 24210 GABILLOU
Annexes Niveau 0

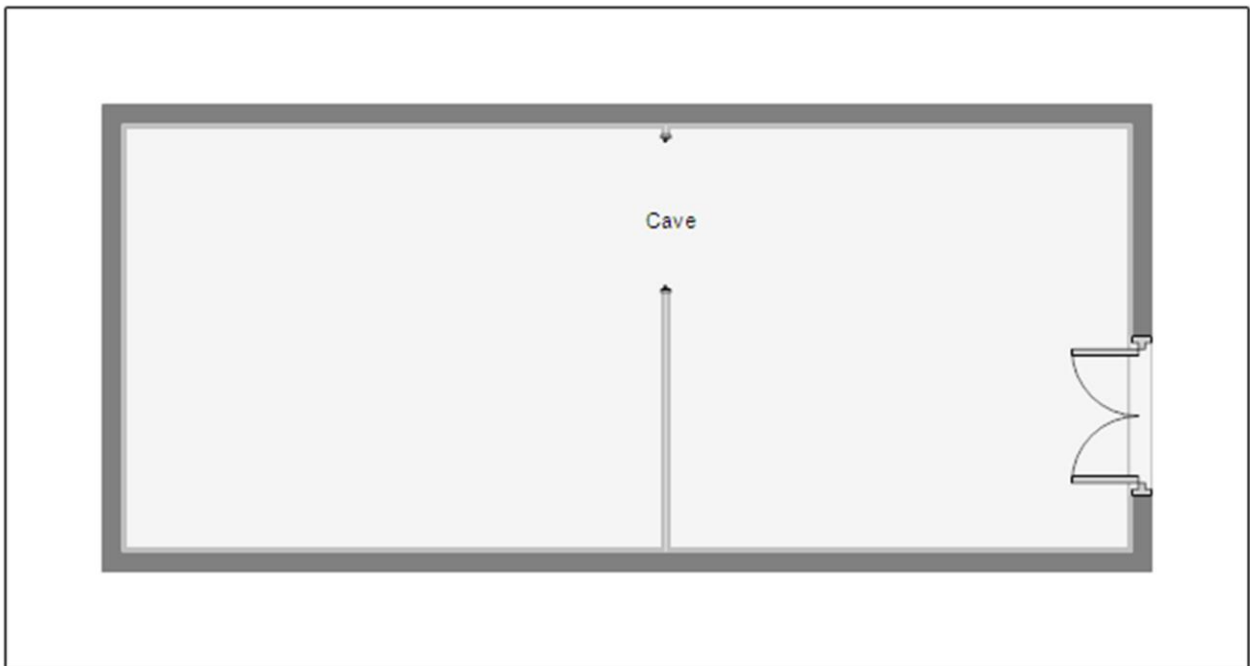


Mme SCHOLTS
Maison - Lieu dit Les Merigots 24210 GABILLOU

Niveau 0



Mme SCHOLTS
Maison - Lieu dit Les Merigots 24210 GABILLOU
Niveau 1



Mme SCHOLTS
Maison - Lieu dit Les Merigots 24210 GABILLOU
Niveau -1



ETAT DE L'INSTALLATION INTERIEURE DE GAZ

établi à l'occasion d'une vente

Selon l'arrêté du 18 novembre 2013 portant reconnaissance de la norme NF P45-500 en application des dispositions de l'article 1er de l'arrêté du 6 avril 2007 modifié définissant le modèle et la méthode de réalisation de l'état de l'installation intérieure de gaz et l'arrêté du 12 février 2014 modifiant l'arrêté du 6 avril 2007 définissant le modèle et la méthode de réalisation de l'état de l'installation intérieure de gaz et la norme AFNOR NF P45-500 de janvier 2013

ETABLI LE MARDI 3 MAI 2022

PROPRIETAIRE

Mme SCHOLTS
Les Merigots
40 impasse du Chevreuil
24210 GABILLOU

ADRESSE DES LOCAUX VISITES

MAISON
LIEU DIT LES MERIGOTS
24210 GABILLOU

REF DOSSIER : ATEZ-22-955



CONCLUSION

- L'installation ne comporte aucune anomalie.
- L'installation comporte des anomalies de type A1 qui devront être réparées ultérieurement.
- L'installation comporte des anomalies de type A2 qui devront être réparées dans les meilleurs délais.
- L'installation comporte des anomalies de type DGI qui devront être réparées avant remise en service.
- L'installation comporte une anomalie 32c qui devra faire l'objet d'un traitement particulier par le syndic ou le bailleur social sous le contrôle du distributeur de gaz.

Durée de validité du rapport : 3 ans

Fait à COULOUNIEIX-CHAMIERES

Le mardi 3 mai 2022

par **Guillaume Devos**



Suivant la norme AFNOR NP P45-500 de janvier 2013

Ce rapport contient 8 pages indissociables et n'est utilisable qu'en original.

Sommaire

A. Désignation du ou des bâtiments	2
B. Désignation du propriétaire	2
C. Désignation de l'opérateur de diagnostic.....	3
D. Identification des appareils	3
E. Anomalies identifiées.....	3
F. Identification des bâtiments et parties du bâtiment (pièces et volumes) n'ayant pu être contrôlés et motifs.....	4
G. Constatations diverses	4
H. Actions de l'opérateur de diagnostic en cas de DGI	5
I. Actions de l'opérateur de diagnostic en cas d'anomalie 32c	5
J. Annexes	5

IMPORTANT

Ce rapport est destiné à être produit lors de la signature d'une promesse de vente ou d'acquisition d'un bien immobilier. Suivant la norme NF P45-500, « *la responsabilité du donneur d'ordre reste pleinement engagée en cas d'accident ou d'incident ayant pour origine une défaillance de toute ou partie de l'installation n'ayant pu être contrôlée. La responsabilité de l'opérateur ayant réalisé le diagnostic se limite aux points effectivement vérifiés, les contrôles réalisés ne préjugent pas de la conformité de l'installation* » : veuillez consulter les chapitres concernant les locaux non visités et les points de contrôles non vérifiables.

A. DÉSIGNATION DU OU DES BÂTIMENTS

Code postal	: 24210	Commune	: GABILLOU
Adresse	: Lieu dit Les Merigots		
Accès	:		
Référence cadastrale	: Section : B	Cadastre	: 577-578-194
Désignation et situation du ou des lots de copropriété :			
En copropriété	: Non		
N° de lots	: non concerné		
Type de bâtiment	: Maison / Habitation (Maisons individuelles)		
Visite réalisée	: 03/05/2022 à 09H49		

principale

Nature du gaz distribué	: Air propané
Distributeur de gaz	: ANTARGAZ
Installation alimentée en gaz	: <input checked="" type="checkbox"/>
<input type="checkbox"/> Présence d'un compteur en fonctionnement	

B. DÉSIGNATION DU PROPRIÉTAIRE

- Désignation du propriétaire de l'installation intérieure de gaz :

Nom : Mme SCHOLTS
Prénom :
Adresse : Les Merigots
40 impasse du Chevreuil - 24210 GABILLOU

- Si le propriétaire n'est pas le donneur d'ordre :

Qualité du donneur d'ordre (sur déclaration de l'intéressé) :
Nom : Mme SCHOLTS
Prénom :
Adresse : Les Merigots
40 impasse du Chevreuil - 24210 - GABILLOU

- Titulaire du contrat de fourniture de gaz :

Installation : principale
Nom : Mme SCHOLTS
Prénom :
Adresse : Les Merigots
40 impasse du Chevreuil - 24210 GABILLOU N° de téléphone :
 Numéro de point de livraison gaz ou Numéro du point de comptage estimation (PCE) à 14 chiffres, ou à défaut le numéro de compteur : NC

C. DÉSIGNATION DE L'OPÉRATEUR DE DIAGNOSTIC

- Identité de l'opérateur de diagnostic :

Nom: **Guillaume Devos**

Raison sociale et nom de l'entreprise : **SAS APG**

Adresse : 200, Avenue Winston Churchill 24660 COULOUNIEIX-CHAMIERES

Numéro SIRET : 448 284 224 00038

Désignation de la compagnie d'assurance

Numéro de police et date de validité : **ALLIANZ N°55886375 valide jusqu'au 31/08/2022**

Certification de compétence délivrée par : ABCIDIA Certification

Domaine de Saint Paul - Bat A6

102 route de Limours - 78470 ST REMY LES CHEVREUSE

N° de certification et limite de validité : N° 19-1451 valide du 13/03/2019 au 12/03/2024

Norme méthodologique ou spécification technique utilisée : NF P45-500

D. IDENTIFICATION DES APPAREILS


Genre (1), Marque Modèle	Type (2)	Puissance en kw	Installation	Localisation	Observations anomalie, débit calorifique, taux de Co mesuré(s), motifs de l'absence ou de l'impossibilité de contrôle pour chaque appareil concerné
Chaudière Climat	C- Etanche		principale	Cave	Aucune anomalie Appareil en service Non alimenté
Table de cuisson M System	A-Non Raccordé		principale	Cuisine/Salle à manger	Anomalie : A2 Appareil en service Alimenté en Air propané


(1) Cuisinière, table de cuisson, chauffe-eau, chaudière, radiateur...

(2) Non raccordé - Raccordé - Etanche.

E. ANOMALIES IDENTIFIÉES

CONTRÔLE DES APPAREILS

Appareil : Table de cuisson- M System-				
Pt. de contrôle (3)	A1 (4), A2 (5) ou DGI (6) 32c (7)	Pièce/ Local	Risque	
C15.20.7	A1	Cuisine/Salle à manger	Risque d'intoxication au monoxyde de carbone (CO) causée par une mauvaise évacuation des produits de combustion.	
Anomalie : la sortie d'air du local équipé ou prévu pour un appareil d'utilisation est constituée par un dispositif de ventilation mécanique (hotte avec ventilateur d'extraction intégré ou non) ne répondant pas aux critères d'installation.			Photos : 	
Préconisations : Installer une sortie d'air dans le local équipé ou prévu pour un appareil d'utilisation répondant aux critères d'installation : une hotte doit être raccordée à l'extérieur soit par passage direct à travers une paroi, soit par l'intermédiaire d'un conduit. De plus la hotte ou le circuit de refoulement de l'air ne doivent pas être équipés d'un organe de fermeture.				

Appareil : Table de cuisson- M System-			
Pt. de contrôle (3)	A1 (4), A2 (5) ou DGI (6) 32c (7)	Pièce/ Local	Risque
C14.19.1	A2	Cuisine/Salle à manger	Risque d'intoxication au monoxyde de carbone (CO) causée par une mauvaise combustion.
Anomalie : le local équipé ou prévu pour un appareil d'utilisation n'est pas pourvu d'une amenée d'air.			Photos : 
Préconisations : Ajouter l'amenée d'air.			

(3) Point de contrôle selon la norme utilisée.

(4) A1 : l'installation présente une anomalie à prendre en compte lors d'une intervention ultérieure sur l'installation.

(5) A2 : l'installation présente une anomalie dont le caractère de gravité ne justifie pas que l'on interrompe aussitôt la fourniture du gaz, mais est suffisamment importante pour que la réparation soit réalisée dans les meilleurs délais.

(6) DGI (danger grave et immédiat) : l'installation présente une anomalie suffisamment grave pour que l'opérateur de diagnostic interrompe aussitôt l'alimentation en gaz jusqu'à suppression du ou des défauts constituant la source du danger.

(7) 32c : la chaudière est de type VMC GAZ et l'installation présente une anomalie relative au dispositif de sécurité collective (DSC) qui justifie une intervention auprès du syndic ou du bailleur social par le distributeur de gaz afin de s'assurer de la présence du dispositif, de sa conformité et de son bon fonctionnement.

F. IDENTIFICATION DES BÂTIMENTS ET PARTIES DU BÂTIMENT (PIÈCES ET VOLUMES) N'AYANT PU ÊTRE CONTRÔLÉS ET MOTIFS

Locaux et parties d'ouvrages non visités :

Niv	Zone/Bât	Pièce	Justification
		Toutes les parties d'immeuble ont été visitées	

G. CONSTATATIONS DIVERSES

Conformément aux règles élémentaires de sécurité et d'usage concernant les installations intérieures gaz, il est de la responsabilité du propriétaire de faire contrôler la vacuité des conduits de fumées et de faire entretenir régulièrement l'installation par un professionnel qualifié.

Installation : principale

- Absence de contrôle apparent de l'étanchéité de l'installation par lecture de débit, mais certains raccords ont été vérifiés à l'aide d'un produit moussant.
- Attestation de contrôle de moins d'un an de la vacuité des conduits de fumées non présentée (Rappel : l'entretien des appareils et le contrôle annuel de la vacuité des conduits de fumées est obligatoire)
- Justificatif d'entretien de moins d'un an de la chaudière non présenté

- L'installation ne comporte aucune anomalie.
- L'installation comporte des anomalies de type A1 qui devront être réparées ultérieurement.
- L'installation comporte des anomalies de type A2 qui devront être réparées dans les meilleurs délais.
- L'installation comporte des anomalies de type DGI qui devront être réparées avant remise en service.

Tant que la (ou les) anomalie(s) DGI n'a (ont) pas été corrigée(s), en aucun cas vous ne devez rétablir l'alimentation en gaz de votre installation intérieure de gaz, de la partie d'installation intérieure de gaz, du (ou des) appareil(s) à gaz qui ont été isolé(s) et signalé(s) par la ou les étiquettes de condamnation.

- L'installation comporte une anomalie 32c qui devra faire l'objet d'un traitement particulier par le syndic ou le bailleur social sous le contrôle du distributeur de gaz

H. ACTIONS DE L'OPÉRATEUR DE DIAGNOSTIC EN CAS DE DGI

Non concerné : Aucune anomalie DGI n'a été trouvée

I. ACTIONS DE L'OPÉRATEUR DE DIAGNOSTIC EN CAS D'ANOMALIE 32C

Non concerné : Aucune anomalie 32c n'a été trouvée

J. ANNEXES

Annexes réglementaires

Arrêté du 18 novembre 2013 portant reconnaissance de la norme NF P45-500 en application des dispositions de l'article 1er de l'arrêté du 6 avril 2007 modifié définissant le modèle et la méthode de réalisation de l'état de l'installation intérieure de gaz

Décret 2008-1231 du 27 novembre 2008 relatif à la prévention des intoxications par le monoxyde de carbone

Arrêté du 6 avril 2007 définissant le modèle et la méthode de réalisation de l'état de l'installation intérieure de gaz

Arrêté du 25 avril 1985 relatif à la vérification et à l'entretien des installations collectives de ventilation mécanique contrôlée gaz (VMC GAZ)

Arrêté du 02/08/1977 relatif aux règles techniques et de sécurité applicables aux installations de gaz combustible et d'hydrocarbures liquéfiés situées à l'intérieur des bâtiments d'habitation ou de leurs dépendances (JO du 24 août 1977).

Décret no 2006-1147 du 14 septembre 2006 relatif au diagnostic de performance énergétique et à l'état de l'installation intérieure de gaz dans certains bâtiments :

« Art. R. 134-6. – L'état de l'installation intérieure de gaz prévu à l'article L. 134-6 est réalisé dans les parties privatives des locaux à usage d'habitation et leurs dépendances. »

« Art. R. 134-7. – L'état de l'installation intérieure de gaz décrit, au regard des exigences de sécurité :

a) L'état des appareils fixes de chauffage et de production d'eau chaude sanitaire ou mettant en œuvre un moteur thermique, alimentés par le gaz ;

b) L'état des tuyauteries fixes d'alimentation en gaz et leurs accessoires ;

c) L'aménagement des locaux où fonctionnent les appareils à gaz, permettant l'aération de ces locaux et l'évacuation des produits de combustion. L'état est réalisé sans démontage d'éléments des installations. Il est établi selon un modèle défini par arrêté conjoint des ministres chargés de la construction et de l'industrie. »

« Art. R. 134-8. – Pour réaliser l'état de l'installation intérieure de gaz, il est fait appel à une personne répondant aux conditions de l'article L. 271-6 et de ses textes d'application. »

« Art. R. 134-9. – Lorsqu'une installation intérieure de gaz modifiée ou complétée a fait l'objet d'un certificat de conformité visé par un organisme agréé par le ministre chargé de l'industrie en application du décret no 62-608 du 23 mai 1962 fixant les règles techniques et de sécurité applicables aux installations de gaz combustible, ce certificat tient lieu d'état de l'installation intérieure de gaz prévu par l'article L. 134-6 s'il a été établi depuis moins de trois ans à la date à laquelle ce document doit être produit. »

Art. 3. – Un diagnostic réalisé avant l'entrée en vigueur du présent décret dans le cadre d'opérations organisées par des distributeurs de gaz et dont la liste est définie par arrêté du ministre chargé de l'énergie est réputé équivalent à l'état de l'installation intérieure de gaz prévue à l'article L. 134-6, s'il a été réalisé depuis moins de trois ans à la date à laquelle il doit être produit.

Arrêté du 6 avril 2007 définissant le modèle et la méthode de réalisation de l'état de l'installation intérieure de gaz

« Art. 1er. – L'état de l'installation intérieure de gaz est réalisé dans les parties privatives des locaux à usage d'habitation et leurs dépendances en respectant les exigences méthodologiques suivantes :

– préalablement à son intervention, l'opérateur de diagnostic identifie le client, collecte les informations concernant le bâtiment et s'assure lors de la prise de rendez-vous qu'il pourra avoir accès aux locaux; il s'assure auprès du client que celui-ci l'autorise à prendre toutes dispositions pour assurer la sécurité des personnes et des biens;

– lors de la visite, l'opérateur de diagnostic examine l'installation intérieure de gaz, telle que définie par l'arrêté du 2 août 1977 susvisé, et notamment la tuyauterie fixe, le raccordement en gaz des appareils, la ventilation des locaux et la combustion, si l'installation est alimentée en gaz; – les anomalies constatées à l'occasion de la visite doivent être signalées au client.

L'application de normes ou de spécifications techniques relatives à l'état des installations de gaz, en vigueur dans un Etat membre de la Communauté européenne ou partie à l'accord sur l'Espace économique européen, reconnues par le ministère en charge de la sécurité du gaz, est présumée satisfaire aux exigences méthodologiques susmentionnées. »

« Art. 2. – En complément des exigences méthodologiques définies à l'article 1er, la personne physique ou morale visée à l'article R. 271-1 du code de la construction et de l'habitation :

– met en place et assure la pérennité d'un système d'enregistrement et d'archivage de l'ensemble des documents relatifs à son activité;

– apporte les réponses appropriées aux réclamations ou plaintes qui lui sont adressées;

– assure, par une maintenance régulière, la pérennité des caractéristiques techniques et, le cas échéant, métrologiques de l'appareillage utilisé pour la réalisation de l'état de l'installation intérieure de gaz. »

« Art. 3. – L'état de l'installation intérieure de gaz donne lieu à la rédaction d'un rapport établi, en langue française, suivant le modèle fourni en annexe 1 du présent arrêté. »

« Art. 4. – Le directeur général de l'urbanisme, de l'habitat et de la construction et la directrice de l'action régionale, de la qualité et de la sécurité industrielle sont chargés, chacun en ce qui le concerne, de l'exécution du présent arrêté, qui sera publié au Journal officiel de la République française. »

Annexe : Certificat de l'opérateur



La certification de compétence de personnes physiques est attribuée par ABCIDIA CERTIFICATION à

DEVOS Guillaume
sous le numéro 19-1451

Cette certification concerne les spécialités de diagnostics immobiliers suivantes :

- Amiante** sans mention Prise d'effet : 23/04/2019 Validité : 22/04/2024
Arrêté du 25 juillet 2016 définissant les critères de certification des compétences des personnes physiques opérateurs de repérage et de diagnostic amiante dans les immeubles bâtis et les critères d'accréditation des organismes de certification.
- DPE** individuel Prise d'effet : 04/06/2019 Validité : 03/06/2024
Arrêté du 16 octobre 2006 définissant les critères de certification des compétences des personnes physiques réalisant le diagnostic de performance énergétique et les critères d'accréditation des organismes de certification, modifié par l'arrêté du 13 décembre 2011
- Gaz** Prise d'effet : 13/03/2019 Validité : 12/03/2024
Arrêté du 6 avril 2007 définissant les critères de certification des compétences des personnes physiques réalisant l'état de l'installation intérieure de gaz et les critères d'accréditation des organismes de certification, modifié par l'arrêté du 15 décembre 2011.
- CREP** Prise d'effet : 13/03/2019 Validité : 12/03/2024
Arrêté du 21 novembre 2006 définissant les critères de certification des compétences des personnes physiques opérateurs des constats de risque d'exposition au plomb ou agréées pour réaliser des diagnostics plomb dans les immeubles d'habitation et les critères d'accréditation des organismes de certification modifié par l'arrêté du 7 décembre 2011
- Termites Métropole** Prise d'effet : 13/03/2019 Validité : 12/03/2024
Zone d'intervention : France métropolitaine
Arrêté du 30 octobre 2006 définissant les critères de certification des compétences des personnes physiques réalisant l'état relatif à la présence de termites dans le bâtiment et les critères d'accréditation des organismes de certification, modifié par l'arrêté du 7 décembre 2011
- Electricité** Prise d'effet : 23/04/2019 Validité : 22/04/2024
Arrêté du 8 juillet 2008 définissant les critères de certification des compétences des personnes physiques réalisant l'état de l'installation intérieure d'électricité et les critères d'accréditation des organismes de certification, modifié par l'arrêté du 10 décembre 2009



Accréditation
n°4-0540
portée disponible sur
www.cofrac.fr

Véronique DELMAY
Gestionnaire des certifiés



Le maintien des dates de validité mentionnées ci-dessus est conditionné à la bonne exécution des opérations de surveillance
Certification délivrée selon le dispositif particulier de certification de diagnostic immobilier PRO 06

ABCIDIA CERTIFICATION - Domaine de Saint Paul - Bat: A6 - 4e étage - BAL N° 60011
102, route de Limours - 78470 Saint-Rémy-lès-Chevreuse - 01 30 85 25 71
www.abcidia-certification.fr - contact@abcidia-certification.fr

ENR 20 V6 du 02 avril 2014



Thomas MAGNANOU

Agent Général Allianz
14 Place André Maurois
BP 10003
24001 PERIGUEUX CEDEX

Tél : 0553086225 - Fax :
Email : perigueux.magnanou@allianz.fr
agence.allianz.fr/perigueux-jets-d-eau
ouvert tous les jours de 09h00 à 12h30 de 14h00 à
18h00 et le samedi de 09h00 à 12h00
Orias : 19007391

SARL APG
200 AVENUE WINSTON CHURCHILL
24660 COULOUNIEUX CHAMIERES

ATTESTATION D'ASSURANCE

RESPONSABILITE CIVILE

Allianz atteste que, pour la période du 01/09/2021 au 31/08/2022,

Société Anonyme à Responsabilité Limitée APG

200 AVENUE WINSTON CHURCHILL 24660 COULOUNIEUX CHAMIERES

est garanti, par le contrat Multi-Pro n°55886375

couvrant les activités suivantes :


- DIAGNOSTIQUEUR TECHNIQUE IMMOBILIER REALISANT LES DIAGNOSTICS SUIVANTS :**
- AMIANTE, PLOMB, TERMITES, RISQUES NATURELS & TECHNOLOGIQUES, ELECTRICITE,
 - GAZ, PERFORMANCE ENERGETIQUE, ASSAINISSEMENT NON COLLECTIF**
 - MESURAGE, HABITABILITE, ETAT PARASITAIRE, SECURITE PISCINES, ETAT DES
 - ACCESSIBILITE HANDICAPES, DOSSIER TECHNIQUE AMIANTE, AUDIT ENERGETIQUE

Au titre des garanties Responsabilités Civiles suivantes :

- Responsabilité Civile Exploitation
- Responsabilité Civile Professionnelle
- Défense Pénale et Recours suite à accident

La présente attestation ne peut engager la société d'assurances au-delà des conditions de garanties et des montants fixés au contrat auquel elle se réfère et, n'implique qu'une présomption de garantie.

Fait à PERIGUEUX CEDEX, le 17 décembre 2021

THOMAS MAGNANOU 
 Agent Général ALLIANZ
 14, place André Maurois BP 10003
 24001 PÉRIGUEUX Cedex
 Tél : 05.53.08.62.25
 perigueux.magnanou@allianz.fr

POUR LA COMPAGNIE

ADM0219 - V02/16 - Imp 08/21
PEFC 04-31-1187

Allianz Vie
Société anonyme au capital de 643.054.425 €
340 234 962 RCS Nanterre
N° TVA: FR88 340 234 962

Allianz IARD
Société anonyme au capital de 991.967.200 €
542 110 291 RCS Nanterre
N° TVA: FR76 542 110 291

Entreprises régies par le Code des assurances
1 cours Michelet - CS 30051
92076 Paris La Défense Cedex
www.allianz.fr

ATTESTATION D'INDEPENDANCE

Je soussigné, **Guillaume Devos**,

Atteste n'avoir aucun lien de nature à porter atteinte à mon impartialité ainsi qu'à mon indépendance ni avec le propriétaire ou son mandataire qui fait appel à mes services, ni avec aucune entreprise pouvant réaliser des travaux sur les ouvrages, installations ou équipements pour lesquels il m'a été demandé d'établir l'un des document du DDT (dossier de diagnostics techniques),

Atteste disposer des moyens tant en matériel qu'en ressource humaine nécessaires à l'établissement des documents du DDT (dossier de diagnostics techniques).

Fait à Périgueux, le mardi 3 mai 2022

Guillaume Devos



ÉTAT DE L'INSTALLATION INTERIEURE D'ELECTRICITE

établi à l'occasion d'une vente

Suivant l'arrêté du 28 septembre 2017 définissant le modèle et la méthode de réalisation de l'état de l'installation intérieure d'électricité dans les immeubles à usage d'habitation

ETABLI LE MARDI 3 MAI 2022

PROPRIETAIRE

Mme SCHOLTS
Les Merigots
40 impasse du Chevreuil
24210 GABILLOU

ADRESSE DES LOCAUX VISITES

MAISON - Installation principale
LIEU DIT LES MERIGOTS
24210 GABILLOU

REF DOSSIER : ATEZ-22-955



CONCLUSION

- L'installation intérieure d'électricité ne comporte aucune anomalie.
- L'installation intérieure d'électricité comporte une ou des anomalies pour laquelle ou lesquelles il est vivement recommandé d'agir afin d'éliminer les dangers qu'elle(s) présente(nt).
- L'installation intérieure d'électricité comporte certaines anomalies pour laquelle ou lesquelles des mesures compensatoires sont correctement mises en place.

Durée de validité du rapport : 3 ans , rapport valide jusqu'au 02/05/2025

Fait à COULOUNIEIX-CHAMIERES

Le mardi 3 mai 2022

par **Guillaume Devos**



Ce rapport contient **12** pages indissociables et n'est utilisable qu'en original.

Sommaire

1- Désignation et description du local d'habitation et de ses dépendances.....	2
2- Identification du donneur d'ordre	2
3 - Identification de l'opérateur.....	3
4 - Limites du domaine d'application du diagnostic :.....	3
5 - Conclusion relative à l'évaluation des risques pouvant porter atteinte à la sécurité des personnes	3
6 - Avertissement particulier	4
7 - Conclusion relative à l'évaluation des risques relevant du devoir de conseil de professionnel	4
8 - Explications détaillées relatives aux risques encourus	4
Annexe : résultat de l'état de l'installation intérieure d'électricité	6
Annexe : Equipement	8
Annexe : Références réglementaires.....	8
Annexe : Attestation d'assurance	10
Annexe : Certificat de l'opérateur.....	11

1- Désignation et description du local d'habitation et de ses dépendances

Localisation du local d'habitation et de ses dépendances:

SIS LIEU DIT LES MERIGOTS - 24210 GABILLOU

Type d'immeuble : **MAISON**

Référence cadastrale : **section B, parcelle 577-578-194**

Désignation et situation du lot de (co)propriété : **non concerné**

Année de construction : **avant le 1er juillet 1997**

Description : Vente d'une maison de 135m² datant de 1997 + grange de 120m² + bergerie de 60m²

Désignation de l'installation	Distributeur d'électricité	Année de l'installation	Alimentée lors du diagnostic
Installation principale	Inconnu	Inconnue	OUI

Identification des parties du bien (pièces et emplacements), n'ayant pu être visitées et justification

Niveau	Pièce	Emplacement	Justification
	Aucune		

2- Identification du donneur d'ordre

Identité du donneur d'ordre :

Nom : **Mme SCHOLTZ**

Adresse : **Les Merigots**

40 impasse du Chevreuil - 24210 GABILLOU

Qualité du donneur d'ordre : le propriétaire

Identité du propriétaire :

Nom : **Mme SCHOLTZ**

Adresse : **Les Merigots**

40 impasse du Chevreuil - 24210 GABILLOU

3 - Identification de l'opérateur

Identité de l'opérateur : **Guillaume Devos**
Nom et raison sociale de l'entreprise : **SAS APG**
Adresse : **200, Avenue Winston Churchill, 24660 COULOUNIEUX-CHAMIER**
SIRET : **448 284 224 00038**

Le présent rapport est établi par une personne dont les compétences sont certifiées par :
ABCIDIA Certification
Domaine de Saint Paul - Bat A6
102 route de Limours - 78470 ST REMY LES CHEVREUSE
Certification N° 19-1451 valide du 23/04/2019 au 22/04/2024
Assurance de l'opérateur : **ALLIANZ N°55886375 valide jusqu'au 31/08/2022**

4 - Limites du domaine d'application du diagnostic :

L'état de l'installation intérieure d'électricité porte sur l'ensemble de l'installation intérieure d'électricité à basse tension des locaux à usage d'habitation située en aval de l'appareil général de commande et de protection de cette installation. Il ne concerne pas les matériels d'utilisation amovibles, ni les circuits internes des matériels d'utilisation fixes, destinés à être reliés à l'installation électrique fixe, ni les installations de production ou de stockage par batteries d'énergie électrique du générateur jusqu'au point d'injection au réseau public de distribution d'énergie ou au point de raccordement à l'installation intérieure. Il ne concerne pas non plus les circuits de téléphonie, de télévision, de réseau informatique, de vidéophonie, de centrale d'alarme, etc., lorsqu'ils sont alimentés en régime permanent sous une tension inférieure ou égale à 50 V en courant alternatif et 120 V en courant continu.

L'intervention de l'opérateur réalisant l'état de l'installation intérieure d'électricité ne porte que sur les constituants visibles, visitables, de l'installation au moment du diagnostic. Elle s'effectue sans démontage de l'installation électrique (hormis le démontage des capots des tableaux électriques lorsque cela est possible) ni destruction des isolants des câbles.

Des éléments dangereux de l'installation intérieure d'électricité peuvent ne pas être repérés, notamment :

les parties de l'installation électrique non visibles (incorporées dans le gros œuvre ou le second œuvre ou masquées par du mobilier) ou nécessitant un démontage ou une détérioration pour pouvoir y accéder (boîtes de connexion, conduits, plinthes, goulottes, huisseries, éléments chauffants incorporés dans la maçonnerie, luminaires des piscines plus particulièrement) ;

les parties non visibles ou non accessibles des tableaux électriques après démontage de leur capot ;

inadéquation entre le courant assigné (calibre) des dispositifs de protection contre les surintensités et la section des conducteurs sur toute la longueur des circuits ;

Cas particulier des immeubles collectifs à usage d'habitation :

En immeuble collectif d'habitation, seule la présence d'une DERIVATION INDIVIDUELLE DE TERRE en partie privative est vérifiée. La présence d'une PRISE DE TERRE, d'un CONDUCTEUR DE TERRE, de la borne ou barrette principale de terre, du CONDUCTEUR PRINCIPAL DE PROTECTION, et d'une LIAISON EQUIPOTENTIELLE principale n'est pas vérifiée puisque situés dans les parties communes, lesquelles ne sont pas visées par le DIAGNOSTIC.

5 - Conclusion relative à l'évaluation des risques pouvant porter atteinte à la sécurité des personnes

Les domaines faisant l'objet d'anomalies sont :

- 1 - L'appareil général de commande et de protection et son accessibilité.
- 2 - Le dispositif de protection différentiel à l'origine de l'installation électrique et sa sensibilité appropriée aux conditions de mise à la terre.
- 3 - Le dispositif de protection contre les surintensités adapté à la section des conducteurs, sur chaque circuit.
- 4 - La liaison équipotentielle et installation électrique adaptées aux conditions particulières des locaux contenant une baignoire ou une douche.
- 5 - Matériels électriques présentant des risques de contacts directs avec des éléments sous tension - Protection mécanique des conducteurs.
- 6 - Des matériels électriques vétustes, inadaptés à l'usage.

Installations particulières :


- P1, P2 - Des appareils d'utilisation situés dans des parties communes et alimentés depuis la partie privative ou inversement.
- P3 - La piscine privée, ou le bassin de fontaine.

Informations complémentaires :

IC - Socles de prise de courant, dispositif à courant différentiel résiduel à haute sensibilité

En cas d'anomalie, l'annexe, ci-après intitulée « *résultat de l'état de l'installation intérieure d'électricité* », détaille l'état de l'installation intérieure d'électricité réalisé.

6 - Avertissement particulier

Libellé des points de contrôle n'ayant pu être vérifiés	Motifs
Déclenche par action sur le bouton test quand ce dernier est présent	absence bouton test 
Elément constituant la prise de terre approprié	Non visible
Courants assignés (calibres) adaptés de plusieurs interrupteurs différentiels placés en aval du disjoncteur de branchement et protégeant tout ou partie de l'installation (ou de l'interrupteur différentiel placé en aval du disjoncteur de branchement et ne protégeant qu'une partie de l'installation).	
Pour les points de contrôle du DIAGNOSTIC n'ayant pu être vérifiés, il est recommandé de faire contrôler ces points par un installateur électricien qualifié ou par un organisme d'inspection accrédité dans le domaine de l'électricité, ou, si l'installation électrique n'était pas alimentée, par un OPERATEUR DE DIAGNOSTIC certifié lorsque l'installation sera alimentée	

7 - Conclusion relative à l'évaluation des risques relevant du devoir de conseil de professionnel

En cas d'anomalie(s) constatée(s) sur l'installation intérieure d'électricité, il est vivement recommandé d'agir afin d'éliminer les dangers qu'elle(s) présente(nt).

Au cas où des points de contrôle du DIAGNOSTIC n'ont pu être vérifiés, il est recommandé de faire contrôler ces points par un installateur électricien qualifié ou par un organisme d'inspection accrédité dans le domaine de l'électricité, ou, si l'installation électrique n'était pas alimentée, par un opérateur de diagnostic certifié lorsque l'installation sera alimentée.

8 - Explications détaillées relatives aux risques encourus

Description des risques encourus en fonction des anomalies identifiées

Appareil général de commande et de protection

Cet appareil, accessible à l'intérieur du logement, permet d'interrompre, en cas d'urgence, en un lieu unique, connu et accessible, la totalité de la fourniture de l'alimentation électrique.

Son absence, son inaccessibilité ou un appareil inadapté ne permet pas d'assurer cette fonction de coupure en cas de danger (risque d'électrisation, voire d'électrocution), d'incendie ou d'intervention sur l'installation électrique.

Dispositif de protection différentiel à l'origine de l'installation

Ce dispositif permet de protéger les personnes contre les risques de choc électrique lors d'un défaut d'isolement sur un matériel électrique. Son absence ou son mauvais fonctionnement peut être la cause d'une électrisation, voire d'une électrocution.

Prise de terre et installation de mise à la terre

Ces éléments permettent, lors d'un défaut d'isolement sur un matériel électrique, de dévier à la terre le courant de défaut dangereux qui en résulte.

L'absence de ces éléments ou leur inexistence partielle peut être la cause d'une électrisation, voire d'une électrocution.

Dispositif de protection contre les surintensités

Les disjoncteurs divisionnaires ou coupe-circuits à cartouche fusible, à l'origine de chaque circuit, permettent de protéger les conducteurs et câbles électriques contre les échauffements anormaux dus aux surcharges ou courts-circuits.

L'absence de ces dispositifs de protection ou leur calibre trop élevé peut être à l'origine d'incendies.



Liaison équipotentielle dans les locaux contenant une baignoire ou une douche

Elle permet d'éviter, lors d'un défaut, que le corps humain ne soit traversé par un courant électrique dangereux. Son absence privilégie, en cas de défaut, l'écoulement du courant électrique par le corps humain, ce qui peut être la cause d'une électrisation, voire d'une électrocution.

Conditions particulières les locaux contenant une baignoire ou une douche

Les règles de mise en œuvre de l'installation électrique à l'intérieur de tels locaux permettent de limiter le risque de chocs électriques, du fait de la réduction de la résistance électrique du corps humain lorsque celui-ci est mouillé ou immergé. Le non-respect de celles-ci peut être la cause d'une électrisation, voire d'une électrocution.

Matériels électriques présentant des risques de contact direct

Les matériels électriques dont des parties nues sous tension sont accessibles (matériels électriques anciens, fils électriques dénudés, bornes de connexion non placées dans une boîte équipée d'un couvercle, matériels électriques cassés...) présentent d'importants risques d'électrisation, voire d'électrocution.

Matériels électriques vétustes ou inadaptés à l'usage

Ces matériels électriques, lorsqu'ils sont trop anciens, n'assurent pas une protection satisfaisante contre l'accès aux parties nues sous tension ou ne possèdent plus un niveau d'isolement suffisant. Lorsqu'ils ne sont pas adaptés à l'usage normal du matériel, ils deviennent très dangereux lors de leur utilisation. Dans les deux cas, ces matériels présentent d'importants risques d'électrisation, voire d'électrocution.

Appareils d'utilisation situés dans des parties communes et alimentés depuis les parties privatives

Lorsque l'installation électrique issue de la partie privative n'est pas mise en œuvre correctement, le contact d'une personne avec la masse d'un matériel électrique en défaut ou une partie active sous tension peut être la cause d'électrisation, voire d'électrocution.

Piscine privée ou bassin de fontaine

les règles de mise en œuvre de l'installation électrique et des équipements associés à la piscine ou au bassin de fontaine permettent de limiter le risque de chocs électriques, du fait de la réduction de la résistance électrique du corps humain lorsque celui-ci est mouillé ou immergé. Le non-respect de celles-ci peut être la cause d'une électrisation, voire d'une électrocution.

Informations complémentaires

Dispositif (s) différentiel (s) à haute sensibilité protégeant tout ou partie de l'installation électrique



L'objectif est d'assurer rapidement la coupure du courant de l'installation électrique ou du circuit concerné, dès l'apparition d'un courant de défaut même de faible valeur. C'est le cas notamment lors de la défaillance occasionnelle (telle que l'usure normale ou anormale des matériels, l'imprudence ou le défaut d'entretien, la rupture du conducteur de mise à la terre d'un matériel électrique....) des mesures classiques de protection contre les risques d'électrisation, voire d'électrocution.

Socles de prise de courant de type à obturateurs

l'objectif est d'éviter l'introduction, en particulier par un enfant, d'un objet dans une alvéole d'un socle de prise de courant sous tension pouvant entraîner des brûlures graves et/ ou l'électrisation, voire l'électrocution.

Socles de prise de courant de type à puits (15 mm minimum)

La présence de puits au niveau d'un socle de prise de courant évite le risque d'électrisation, voire d'électrocution, au moment de l'introduction des fiches mâles non isolées d'un cordon d'alimentation.


Cachet de l'entreprise	Dates de visite et d'établissement de l'état
 200, Av Winston Churchill 24660 COULOUNIEIX - CHAMIERIS Tél. 05 53 09 77 43 - apg.diag@orange.fr	Visite effectuée le : 03/05/2022 à 09H00 Etat rédigé à COULOUNIEIX-CHAMIERIS Le mardi 3 mai 2022 Nom Guillaume Devos Signature de l'opérateur 

Annexe : résultat de l'état de l'installation intérieure d'électricité


Par application des règles de l'art en matière de réalisation de l'état des installations électriques des immeubles d'habitation selon la norme NF C16-600 de juillet 2017.

- (1) Référence des anomalies selon NF C16-600 Juillet 2017
- (2) Référence des mesures compensatoires selon NF C16-600 Juillet 2017
- (3) Une mesure compensatoire est une mesure qui permet de limiter un risque de choc électrique lorsque les règles fondamentales de sécurité ne peuvent s'appliquer pleinement pour des raisons soit économiques, soit techniques, soit administratives. Le n° d'article et le libellé de la mesure compensatoire sont indiqués en regard de l'anomalie concernée.


N° Fiche : B1 Appareil général de commande et de protection


N° Article (1)	Libellé des anomalies	Mesure compensatoire correctement mise en œuvre	
		Article (2)	Libellé (3)
B1.3b	Le dispositif assurant coupure d'urgence n'est pas situé à l'intérieur du logement ou dans un emplacement accessible directement depuis le logement. (Cave) 		

N° Fiche : B2 Dispositifs de protection différentielle (DDR)



N° Article (1)	Libellé des anomalies	Mesure compensatoire correctement mise en œuvre	
		Article (2)	Libellé (3)
B2.3.1h	Au moins un dispositif de protection différentielle ne fonctionne pas pour son seuil de déclenchement. 		

N° Fiche : B3 Prise de terre et installation de mise à la terre

N° Article (1)	Libellé des anomalies	Mesure compensatoire correctement mise en œuvre	
		Article (2)	Libellé (3)
B3.3.04a	La CONNEXION à la LIAISON EQUIPOTENTIELLE principale d'au moins une CANALISATION métallique de gaz, d'eau, de chauffage central de conditionnement d'air, ou d'un élément CONDUCTEUR de la structure porteuse du bâtiment n'est pas assurée (résistance de continuité > 2 ohms) . 		

N° Article (1)	Libellé des anomalies	Mesure compensatoire correctement mise en œuvre	
		Article (2)	Libellé (3)
B3.3.06a1	<p>Au moins un socle de prise de courant ne comporte pas de broche de terre.</p> 	B3.3.06.1	<p>Alors que des socles de prise de courant ou des CIRCUITS de l'installation ne sont pas reliés à la terre, [B.3.3.6 a1), a2) a3)],, la mesure compensatoire suivante est correctement mise en œuvre :</p> <ul style="list-style-type: none"> • protection du (des) circuit (s) concerné (s) ou de l'ensemble de l'installation électrique par au moins un dispositif différentiel à haute sensibilité ≤ 30 mA.

N° Fiche : B4 Dispositif de protection contre les surintensités adapté à la section des conducteurs sur chaque circuit

N° Article (1)	Libellé des anomalies	Mesure compensatoire correctement mise en œuvre	
		Article (2)	Libellé (3)
B4.3e	<p>Le courant assigné (calibre) de la protection contre les surcharges et courts-circuits d'au moins un CIRCUIT n'est pas adapté à la section des CONDUCTEURS correspondants. <i>Le courant assigné maximal admissible d'un disjoncteur divisionnaire pour un conducteur de circuit de section 4 mm² est de 25 A</i></p> 		
B4.3j1	<p>Le courant assigné de l'INTERRUPTEUR différentiel placé en aval du DISJONCTEUR de branchement n'est pas adapté. <i>chauffage électrique + disjoncteur 32A = Interdifférentiels réglés 45A.</i></p> 		

Annexe : Equipement

Pour réaliser un DIAGNOSTIC, l'OPERATEUR DE DIAGNOSTIC a à sa disposition les matériels suivants :

- un mètre-ruban (au moins 3 m) portant le marquage CE ;
- un appareil de mesure de continuité dont la source est capable de fournir une tension à vide de 4 V à 24 V et un courant d'au moins 0,2 A ;
- un appareil de mesure d'isolement dont la source est capable de fournir une tension à vide de 500 V en courant continu et un courant de 1 mA ;
- un appareil de mesure de résistance de PRISE DE TERRE par piquets ;
- un appareil de mesure d'impédance de boucle de défaut ;
- un appareil de contrôle de DISPOSITIF A COURANT DIFFERENTIEL RESIDUEL ;
- un appareil de présence et de niveau de tension, de 0 V à au moins 500 V en alternatif et au moins +/- 500 V en continu.

Plusieurs de ces fonctions peuvent être assurées par un même équipement.

Les appareils de mesure électriques sont conformes aux normes de la série NF EN 61557 et à la série NF EN 61010.

Les appareils sont utilisés, maîtrisés et vérifiés périodiquement de façon à assurer que l'aptitude de mesure est compatible avec les exigences de mesure.

Pour les appareils de mesure et de contrôle, il est recommandé de faire établir au moins tous les trois ans un constat de vérification selon la norme X 07-011.

Annexe : Références réglementaires

Arrêté du 28 septembre 2017 définissant le modèle et la méthode de réalisation de l'état de l'installation intérieure d'électricité dans les immeubles à usage d'habitation

Décret no 2016-1105 du 11 août 2016 - Article 4 : Un état de l'installation intérieure d'électricité, réalisé selon les exigences de l'article L. 134-7 du code de la construction et de l'habitation (vente), tient lieu d'état de l'installation intérieure d'électricité prévu à l'article 3-3 de la loi n° 89-462 du 6 juillet 1989 tendant à améliorer les rapports locatifs, s'il a été réalisé depuis moins de six ans à la date à laquelle ce document doit être produit.

Contexte général concernant les mesures à prendre en cas d'anomalies constatées:

- Dans le cas où l'état de l'installation électrique de l'immeuble d'habitation diagnostiqué présente des anomalies (cf chapitre 5 : *Conclusion relative à l'évaluation des risques pouvant porter atteinte à la sécurité des personnes*), il est conseillé de faire réaliser, dans les meilleurs délais et par un installateur électricien qualifié, les travaux permettant de lever au moins les anomalies relevées.

Contexte réglementaire spécifique « électricité » :

- Code de la Construction et de l'habitation articles L134-7, L271-6, R134-10 à R134-13

Généralités concernant notre intervention : L'état des installations intérieures en électricité est effectué en application des articles R134-10 et R 134-11 du code de la construction et de l'habitation de la façon suivante :

« Art. R. * 134-10.-L'état de l'installation intérieure d'électricité prévu à l'article L. 134-7 est réalisé dans les parties privatives des locaux à usage d'habitation et leurs dépendances, en aval de l'appareil général de commande et de protection de l'installation électrique propre à chaque logement, jusqu'aux bornes d'alimentation ou jusqu'aux socles des prises de courant. L'état de l'installation intérieure d'électricité porte également sur l'adéquation des équipements fixes aux caractéristiques du réseau et sur les conditions de leur installation au regard des exigences de sécurité.

« Art. R. * 134-11.-L'état de l'installation intérieure d'électricité relève l'existence et décrit, au regard des exigences de sécurité, les caractéristiques :

- d'un appareil général de commande et de protection et de son accessibilité ;
- d'au moins un dispositif différentiel de sensibilité appropriée aux conditions de mise à la terre, à l'origine de l'installation électrique ;
- d'un dispositif de protection contre les surintensités adapté à la section des conducteurs, sur chaque circuit ;
- d'une liaison équipotentielle et d'une installation électrique adaptées aux conditions particulières des locaux contenant une baignoire ou une douche.

L'état de l'installation intérieure d'électricité identifie :

- les matériels électriques inadaptés à l'usage ou présentant des risques de contacts directs avec des éléments sous tension ;
- les conducteurs non protégés mécaniquement.

« Art. R. * 134-12.-Pour réaliser l'état de l'installation intérieure d'électricité, il est fait appel à une personne répondant aux conditions de l'article L. 271-6.

« Art. R. * 134-13.-Lorsqu'une installation intérieure d'électricité a fait l'objet d'une attestation de conformité visée par un organisme agréé par le ministre chargé de l'énergie en application du décret n° 72-1120 du 14 décembre 1972, cette attestation, ou, à défaut, lorsque l'attestation ne peut être présentée, la déclaration de l'organisme agréé indiquant qu'il a bien visé une attestation, tient lieu d'état de l'installation électrique intérieure prévu par l'article L. 134-7, si l'attestation a été établie depuis moins de trois ans à la date à laquelle ce document doit être produit. »



Thomas MAGNANOU
Agent Général Allianz
14 Place André Maurois
BP 10003
24001 PERIGUEUX CEDEX

Tél : 0553086225 - Fax :
Email : perigueux.magnanou@allianz.fr
agence.allianz.fr/perigueux-jets-d-eau
ouvert tous les jours de 09h00 à 12h30 de 14h00 à
18h00 et le samedi de 09h00 à 12h00
Orias : 19007391

SARL APG
200 AVENUE WINSTON CHURCHILL
24660 COULOUNIEUX CHAMIERES

ATTESTATION D'ASSURANCE

RESPONSABILITE CIVILE

Allianz atteste que, pour la période du 01/09/2021 au 31/08/2022,

Société Anonyme à Responsabilité Limitée APG

200 AVENUE WINSTON CHURCHILL 24660 COULOUNIEUX CHAMIERES

est garanti, par le contrat Multi-Pro n°55886375

couvrant les activités suivantes :



DIAGNOSTIQUEUR TECHNIQUE IMMOBILIER REALISANT LES DIAGNOSTICS SUIVANTS :
- AMIANTE, PLOMB, TERMITES, RISQUES NATURELS & TECHNOLOGIQUES, ELECTRICITE,
GAZ, PERFORMANCE ENERGETIQUE, ASSAINISSEMENT NON COLLECTIF
- MESURAGE, HABITABILITE, ETAT PARASITAIRE, SECURITE PISCINES, ETAT DES
- ACCESSIBILITE HANDICAPES, DOSSIER TECHNIQUE AMIANTE, AUDIT ENERGETIQUE

Au titre des garanties Responsabilités Civiles suivantes :

- Responsabilité Civile Exploitation
- Responsabilité Civile Professionnelle
- Défense Pénale et Recours suite à accident

La présente attestation ne peut engager la société d'assurances au-delà des conditions de garanties et des montants fixés au contrat auquel elle se réfère et, n'implique qu'une présomption de garantie.

Fait à PERIGUEUX CEDEX, le 17 décembre 2021


THOMAS MAGNANOU 
Agent Général ALLIANZ
14, Place André Maurois BP 10003
24001 PÉRIQUEUX Cedex
Tél : 05.53.08.62.25
perigueux.magnanou@allianz.fr

POUR LA COMPAGNIE

Annexe : Certificat de l'opérateur



La certification de compétence de personnes physiques est attribuée par ABCIDIA CERTIFICATION à

DEVOS Guillaume
sous le numéro 19-1451

Cette certification concerne les spécialités de diagnostics immobiliers suivantes :

- | | | | |
|---|-------------------------------------|----------------------------|-----------------------|
| <input checked="" type="checkbox"/> | Amiante sans mention | Prise d'effet : 23/04/2019 | Validité : 22/04/2024 |
| <small>Arrêté du 25 juillet 2016 définissant les critères de certification des compétences des personnes physiques opérateurs de repérage et de diagnostic amiante dans les immeubles bâtis et les critères d'accréditation des organismes de certification.</small> | | | |
| <input checked="" type="checkbox"/> | DPE individuel | Prise d'effet : 04/06/2019 | Validité : 03/06/2024 |
| <small>Arrêté du 16 octobre 2006 définissant les critères de certification des compétences des personnes physiques réalisant le diagnostic de performance énergétique et les critères d'accréditation des organismes de certification, modifié par l'arrêté du 13 décembre 2011</small> | | | |
| <input checked="" type="checkbox"/> | Gaz | Prise d'effet : 13/03/2019 | Validité : 12/03/2024 |
| <small>Arrêté du 6 avril 2007 définissant les critères de certification des compétences des personnes physiques réalisant l'état de l'installation intérieure de gaz et les critères d'accréditation des organismes de certification, modifié par l'arrêté du 15 décembre 2011.</small> | | | |
| <input checked="" type="checkbox"/> | CREP | Prise d'effet : 13/03/2019 | Validité : 12/03/2024 |
| <small>Arrêté du 21 novembre 2006 définissant les critères de certification des compétences des personnes physiques opérateurs des constats de risque d'exposition au plomb ou agréés pour réaliser des diagnostics plomb dans les immeubles d'habitation et les critères d'accréditation des organismes de certification modifié par l'arrêté du 7 décembre 2011</small> | | | |
| <input checked="" type="checkbox"/> | Termites
Métropole | Prise d'effet : 13/03/2019 | Validité : 12/03/2024 |
| <small><i>Zone d'intervention : France métropolitaine</i>
Arrêté du 30 octobre 2006 définissant les critères de certification des compétences des personnes physiques réalisant l'état relatif à la présence de termites dans le bâtiment et les critères d'accréditation des organismes de certification, modifié par l'arrêté du 7 décembre 2011</small> | | | |
| <input checked="" type="checkbox"/> | Electricité | Prise d'effet : 23/04/2019 | Validité : 22/04/2024 |
| <small>Arrêté du 8 juillet 2008 définissant les critères de certification des compétences des personnes physiques réalisant l'état de l'installation intérieure d'électricité et les critères d'accréditation des organismes de certification, modifié par l'arrêté du 10 décembre 2009</small> | | | |



Accréditation
n°4-0540
portée disponible sur
www.cofrac.fr

Véronique DELMAY
Gestionnaire des certifiés



Le maintien des dates de validité mentionnées ci-dessus est conditionné à la bonne exécution des opérations de surveillance
Certification délivrée selon le dispositif particulier de certification de diagnostic immobilier PRO 06

ABCIDIA CERTIFICATION - Domaine de Saint Paul - Bat: A6 - 4e étage - BAL N° 60011
102, route de Limours - 78470 Saint-Rémy-lès-Chevreuse - 01 30 85 25 71
www.abcidia-certification.fr - contact@abcidia-certification.fr

ENR 20 V6 du 02 avril 2014

ATTESTATION D'INDEPENDANCE

Je soussigné, **Guillaume Devos**,

Atteste n'avoir aucun lien de nature à porter atteinte à mon impartialité ainsi qu'à mon indépendance ni avec le propriétaire ou son mandataire qui fait appel à mes services, ni avec aucune entreprise pouvant réaliser des travaux sur les ouvrages, installations ou équipements pour lesquels il m'a été demandé d'établir l'un des document du DDT (dossier de diagnostics techniques),

Atteste disposer des moyens tant en matériel qu'en ressource humaine nécessaires à l'établissement des documents du DDT (dossier de diagnostics techniques).

Fait à Périgueux, le mardi 3 mai 2022

Guillaume Devos

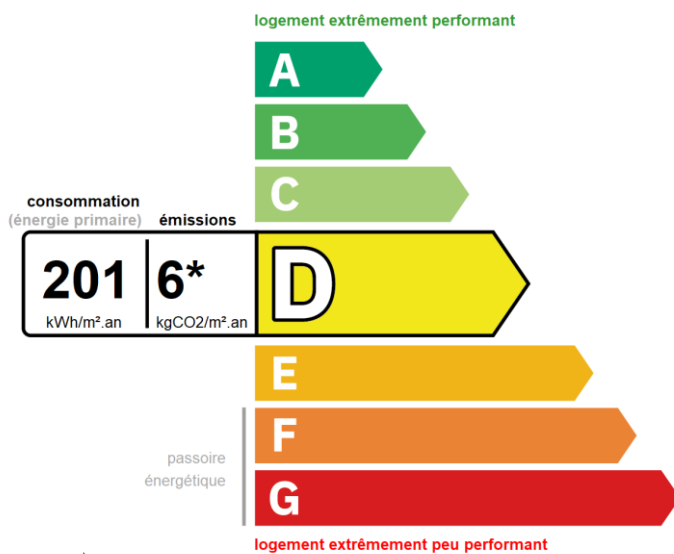


Ce document vous permet de savoir si votre logement est économe en énergie et préserve le climat. Il vous donne également des pistes pour améliorer ses performances et réduire vos factures. Pour en savoir plus : <https://www.ecologie.gouv.fr/diagnostic-performance-energetique-dpe>

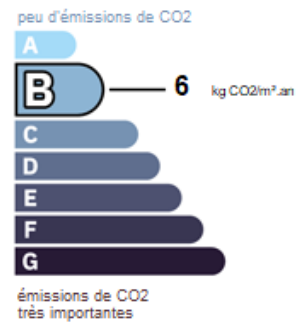


mission : ATEZ-22-955 Maison individuelle
adresse : **Lieu dit Les Merigots, 24210 GABILLOU**
type de bien : Maison individuelle
année de construction : Avant 1948
surface habitable : **135,00 m²**
propriétaire : Mme SCHOLTS
adresse : Les Merigots
40 impasse du Chevreuil
24210 GABILLOU

Performance énergétique



*Dont émissions de gaz à effet de serre



Le niveau de consommation énergétique dépend de l'isolation du logement et de la performance des équipements.
Pour l'améliorer, voir pages 4 à 6

Ce logement émet 883 kg de CO₂ par an, soit l'équivalent de 4577 km parcourus en voiture.
Le niveau d'émissions dépend principalement des types d'énergies utilisées (bois, électricité, gaz, fioul, etc.)

Estimation des coûts annuels d'énergie du logement

Les coûts sont estimés en fonction des caractéristiques de votre logement et pour une utilisation standard sur 5 usages (chauffage, eau chaude sanitaire, climatisation, éclairage, auxiliaires) voir p.3 pour voir les détails par poste.



Entre **1512 €** et **2046 €** par an

Prix moyens des énergies indexés au 1 janvier 2021 (abonnements compris)

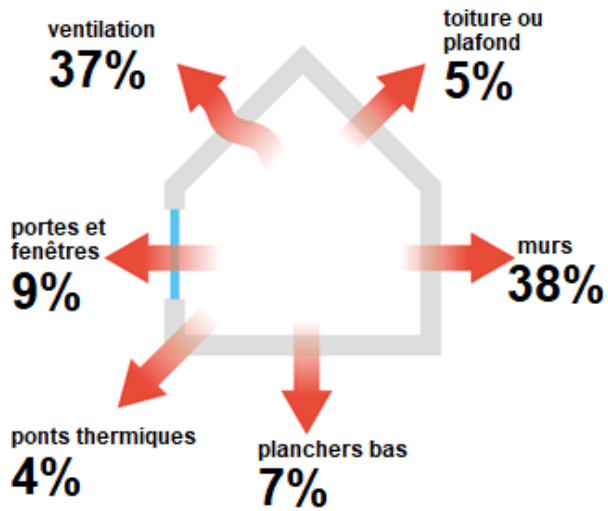
Comment réduire ma facture d'énergie ?
voir p.3

Informations diagnostiqueur
SAS APG
200, Avenue Winston Churchill -
24660 COULOUNIEIX-CHAMIERES
diagnostiqueur : Guillaume DEVOS

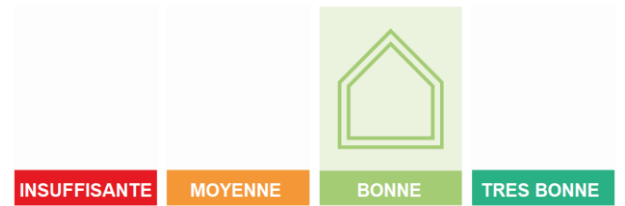
tel : 05 53 09 77 43
email : contact@apgdiag.com
n° de certification : 19-1451
organisme de certification : ABCIDIA Certification



Schéma des déperditions de chaleur



Performance de l'isolation

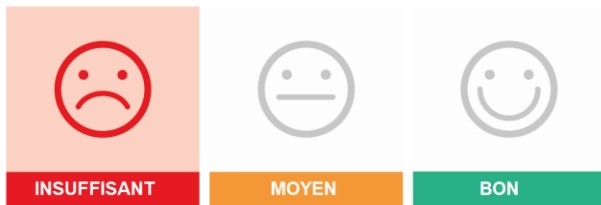


Système de ventilation en place



- Ventilation par ouverture des fenêtres

Confort d'été (hors climatisation)*



Les caractéristiques de votre logement améliorant le confort d'été :



toiture isolée



bonne inertie du logement



logement traversant

Pour améliorer le confort d'été :



Équipez les fenêtres de votre bâtiment de volets extérieurs ou brise-soleil

Production d'énergies renouvelables

équipements présents dans le logement :



chauffage au bois

Diverses solutions existent :



chauffe-eau thermodynamique



géothermie



pompe à chaleur



réseau de chaleur ou de froid vertueux













panneaux solaires photovoltaïques



panneaux solaires thermiques

*Le niveau de confort d'été présenté ici s'appuie uniquement sur les caractéristiques de votre logement (la localisation n'est pas prise en compte).

Montants et consommations annuels d'énergie

usage		consommation d'énergie (en kWh énergie primaire)	frais annuels d'énergie (fourchette d'estimation*)	répartition des dépenses
 chauffage	 bois bûches	4699 (4699 é.f.)	entre 127€ et 172€	8,4%
 chauffage	 électricité	17553 (7632 é.f.)	entre 1083€ et 1465€	71,6%
 eau chaude sanitaire	 électricité	4287 (1864 é.f.)	entre 264€ et 358€	17,5%
 refroidissement		0 (0 é.f.)	entre 0€ et 0€	0%
 éclairage	 électricité	613 (266 é.f.)	entre 37€ et 51€	2,5%
 auxiliaires		0 (0 é.f.)	entre 0€ et 0€	0%
énergie totale pour les usages recensés		27151 kWh (14461 kWh é.f.)	entre 1512€ et 2046€ par an	

Pour rester dans cette fourchette d'estimation, voir les recommandations d'usage ci-dessous

Conventionnellement, ces chiffres sont donnés pour une température de chauffage de 19° réduite à 16°C en cas d'absence du domicile, une climatisation réglée à 28° (si présence de clim), et une consommation d'eau chaude de 123ℓ par jour.

▲ Seules les consommations d'énergie nécessaires au chauffage, à la climatisation, à la production d'eau chaude sanitaire, à l'éclairage et aux auxiliaires (ventilateurs, pompes) sont prises en compte dans cette estimation. Les consommations liées aux autres usages (électroménager, appareils électroniques...) ne sont pas comptabilisées.


▲ Les factures réelles dépendront de nombreux facteurs : prix des énergies, météo de l'année (hiver froid ou doux...), nombre de personnes dans le logement et habitudes de vie, entretien des équipements....

é.f. → énergie finale

* Prix moyens des énergies indexés au 1^{er} janvier 2021 (abonnements compris)

Recommandations d'usage pour votre logement

Quelques gestes simples pour maîtriser votre facture d'énergie :



Température recommandée en hiver → 19°

Chauffer à 19° plutôt que 21° c'est -25% sur votre facture **soit -353€ par an**

astuces


- Diminuez le chauffage quand vous n'êtes pas là.
- Chauffez les chambres à 17° la nuit.



Si climatisation, température recommandée en été → 28°

astuces

- Fermez les fenêtres et volets la journée quand il fait chaud.
- Aérez votre logement la nuit.



Consommation recommandée → 125ℓ/jour d'eau chaude à 40°

51ℓ consommés en moins par jour, c'est -29% sur votre facture **soit -91€ par an**





Estimation faite par rapport à la surface de votre logement (2-3 personnes). Une douche de 5 minute = environ 40ℓ.

astuces






- Installez des mousseurs d'eau sur les robinets et un pommeau à faible débit sur la douche.
- Réduisez la durée des douches.

Voir en annexe le descriptif complet et détaillé du logement et de ses équipements.

Vue d'ensemble du logement




	description	isolation
 murs	- Mur en pierre de taille/moellons Ep 50cm non isolé - Mur en pierre de taille/moellons Ep 50cm avec isolant (ITI) Ep=75 cm	insuffisante
 plancher bas	- Plancher entrevous terre-cuite, poutres béton non isolé - Plancher bois sur solives bois (ITI) Ep=10 cm - Plancher bois sur solives bois non isolé - Plancher sur terre-plein	bonne
 toiture/plafond	- Combles aménagés sous rampant isolé (ITI) Ep=30 cm	très bonne
 portes et fenêtres	- Fen.bat./ocil. bois double vitrage(VIR) argon 16mm Sans volet - Fen.bat./ocil. bois double vitrage(VIR) argon 16mm Avec ferm. - Fen.bat./ocil. bois double vitrage(VIR) argon 12mm Sans volet - Porte en bois avec 30% à 60% de vitrage simple	bonne

Vue d'ensemble des équipements

	description
 chauffage	- Panneau rayonnant électrique NFC, NF**, NF*** - Cuisinière, Foyer fermé, Poêle bûche, insert installé à partir de 2005 sans label flamme verte en appoint - Panneau rayonnant électrique NFC, NF**, NF*** dans la SdB
 eau chaude sanitaire	- ECS Electrique
 climatisation	- Sans objet
 ventilation	- Ventilation par ouverture des fenêtres
 pilotage	- Equipement par pièce avec minimum de température

Recommandations de gestion et d'entretien des équipements

Pour maîtriser vos consommations d'énergie, la bonne gestion et l'entretien régulier des équipements de votre logement sont essentiels.

	type d'entretien
 Ventilation	Veiller à ouvrir les fenêtres de chaque pièce très régulièrement afin de garantir la qualité de l'air intérieur
 Chauffe-eau	Régler la température du chauffe-eau entre 55 et 60°C. Arrêter le chauffe-eau en cas d'absence de plus de 4 jours.
 Eclairage	Nettoyer les ampoules et les luminaires.

▲ Selon la configuration, certaines recommandations relèvent de la copropriété ou du gestionnaire de l'immeuble.

Recommandations d'amélioration de la performance



Des travaux peuvent vous permettre d'améliorer significativement l'efficacité énergétique de votre logement et ainsi de faire des économies d'énergie, d'améliorer son confort, de le valoriser et de le rendre plus écologique. Le pack 1 de travaux vous permet de réaliser les travaux prioritaires, et le pack 2 d'aller vers un logement très performant.



Si vous en avez la possibilité, il est plus efficace et rentable de procéder à une rénovation globale de votre logement (voir packs de travaux 1 + 2 ci-dessous). La rénovation performante par étapes est aussi une alternative possible (réalisation du pack 1 avant le pack 2). Faites-vous accompagner par un professionnel compétent (bureau d'études, architecte, entreprise générale de travaux, groupement d'artisans...) pour préciser votre projet et coordonner vos travaux.

1

Les travaux essentiels

montant estimé : à €

lot




description

performance recommandée

2

Les travaux à envisager

montant estimé : 11385 à 15403€

lot	description	performance recommandée
 Planchers Bas	<p>Isolation plancher en sous face Uniquement en cas de travaux de réhabilitation importants avec rénovation des sols et si la hauteur sous plafond le permet, Pour les bâtis anciens, il est nécessaire que les isolants ou matériaux isolants choisis soient au moins perméables à la vapeur,. Avant de mettre en place un nouvel isolant, supprimer l'isolant en mauvais état ou mal posé. Veiller à ce que l'isolation soit continue sur toute la surface du plancher. Pour bénéficier de MaPrimRénov', choisir un isolant avec $R = 3 \text{ m}^2 \cdot \text{K/W}$. Les entrées d'air d'un vide sanitaire ne doivent jamais être obstruées au risque d'engendrer des problèmes d'humidité.</p>	$R \geq 3 \text{ m}^2 \cdot \text{K/W}$
 Ventilation	<p>Mise en place VMC Hygro A Eviter pour les constructions anciennes car il y a un risque de contrevenir à la bonne gestion de la vapeur d'eau du sol vers les murs et l'air. Cela risque de créer des problèmes d'humidité et des contre-performances thermiques des maçonneries. Prévoir des entrées d'air dans les menuiseries. Calfeutrer les défauts d'étanchéité après avoir mis en place des entrées d'air.</p>	
 Chauffage	<p>Remplacement des émetteurs par une PAC air/air L'installation d'une pompe à chaleur nécessite un bon niveau d'isolation du bâtiment. Mettre en place et entretenir l'installation à l'aide d'un professionnel qualifié. Celui-ci réalisera des essais d'étanchéité pour garantir la performance de l'installation.</p>	



Eau Chaude

Installation d'un chauffe-eau thermodynamique sur air extérieur

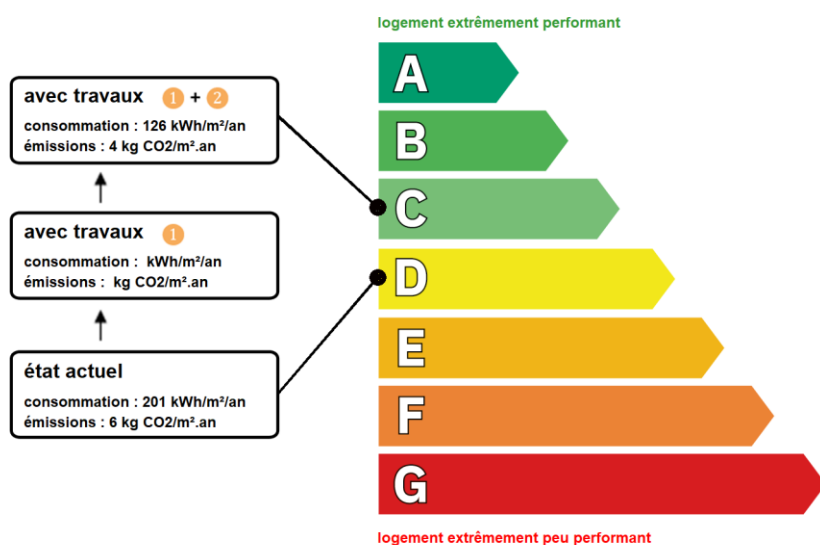
DPE diagnostic de performance énergétique

(logement)

p.6

Recommandations d'amélioration de la performance (suite)

Évolution de la performance après travaux



TOUT POUR MA RÉNOV'

Préparez votre projet !

Contactez le conseiller FAIRE le plus proche de chez vous, pour des conseils gratuits et indépendants sur vos choix de travaux et d'artisans :

www.faire.fr/trouver-un-conseiller

ou 0808 800 700 (prix d'un appel local)

Vous pouvez bénéficier d'aides, de primes et de subventions pour vos travaux :

www.faire.fr/aides-de-financement



RÉPUBLIQUE FRANÇAISE


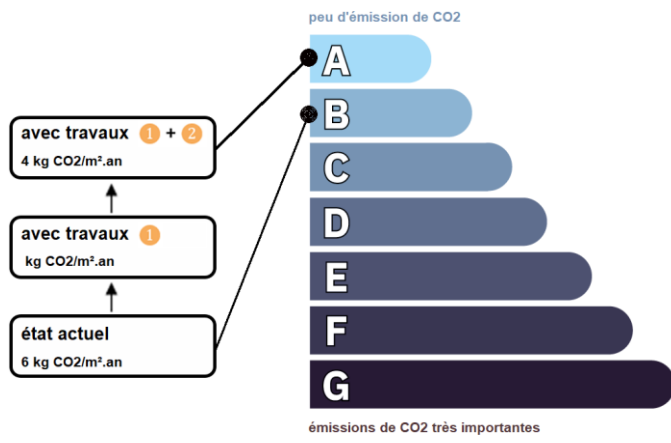
Liberté
Égalité
Fraternité

Dont émissions de gaz à effet de serre



Pour répondre à l'urgence climatique et environnementale, la France s'est fixée pour objectif d'ici 2050 de rénover l'ensemble des logements à un haut niveau de performance énergétique.

À court terme, la priorité est donnée à la suppression des énergies fortement émettrices de gaz à effet de serre (fioul, charbon) et à l'éradication des « passoires énergétiques » d'ici 2028.



Fiche technique du logement

Cette fiche liste les caractéristiques techniques du bien diagnostiqué renseignées par le diagnostiqueur pour obtenir les résultats présentés dans ce document. En cas de problème, contactez la personne ayant réalisé ce document ou l'organisme certificateur qui l'a certifiée (diagnostiqueurs.din.developpement-durable.gouv.fr).

Référence du logiciel validé : **DPEWIN version V5**

Justificatifs fournis pour établir le DPE :

Référence du DPE : **2224E09459470**

Date de visite du bien : **03/05/2022**

Invariant fiscal du logement :

Référence de la parcelle cadastrale :

Méthode de calcul utilisée pour l'établissement du DPE : **3CL-DPE2021 (Moteur V1.4.23.7)**



Explications personnalisées sur les éléments pouvant amener à des différences entre les consommations estimées et les consommations réelles :

Commentaires :

généralités

donnée d'entrée	origine de la donnée		valeur renseignée
Département			24
Altitude		Donnée en ligne	350 m
Type de bâtiment		Observé/Mesuré	Maison individuelle
Année de construction		Estimé	Avant 1948
Surface habitable		Observé/Mesuré	135,00 m ²
Nombre de niveaux		Observé/Mesuré	2,0
Nombre de logement du bâtiment		Observé/Mesuré	1
Hauteur moyenne sous plafond		Observé/Mesuré	2,50 m

Fiche technique du logement (suite)

enveloppe

donnée entrée	origine de la donnée		valeur renseignée
MUR n°1	surface	Observé/Mesuré	65,76 m ²
	type de local non chauffé adjacent	Observé/Mesuré	Extérieur
	matériau mur	Observé/Mesuré	Murs en pierre de taille et moellons avec remplissage tout venant
	épaisseur mur	Observé/Mesuré	50 cm
	doublage mur	Observé/Mesuré	Absence de doublage
	état d'isolation	Observé/Mesuré	non isolé
MUR n°2	surface	Observé/Mesuré	70,11 m ²
	type de local non chauffé adjacent	Observé/Mesuré	Extérieur
	matériau mur	Observé/Mesuré	Murs en pierre de taille et moellons avec remplissage tout venant
	épaisseur mur	Observé/Mesuré	50 cm
	état d'isolation	Observé/Mesuré	isolé
	type d'isolation	Observé/Mesuré	ITI
	épaisseur isolant	Observé/Mesuré	75,00 cm

enveloppe

donnée entrée	origine de la donnée		valeur renseignée
PLANCHER n°1	surface	Observé/Mesuré	19,00 m ²
	type de local non chauffé adjacent	Observé/Mesuré	Sous-sol non chauffé
	type de plancher bas	Observé/Mesuré	Plancher lourd type entrevous terre-cuite, poutrelles béton
	périmètre de plancher bas	Observé/Mesuré	25,02 m
	état d'isolation	Observé/Mesuré	non isolé
PLANCHER n°2	surface	Observé/Mesuré	10,27 m ²
	type de local non chauffé adjacent	Observé/Mesuré	Sous-sol non chauffé
	type de plancher bas	Observé/Mesuré	Plancher bois sur solives bois
	périmètre de plancher bas	Observé/Mesuré	14,1 m
	état d'isolation	Observé/Mesuré	isolé
	type d'isolation	Observé/Mesuré	ITI
PLANCHER n°3	épaisseur isolant	Observé/Mesuré	10,00 cm
	surface	Observé/Mesuré	23,35 m ²
	type de local non chauffé adjacent	Observé/Mesuré	Sous-sol non chauffé
	type de plancher bas	Observé/Mesuré	Plancher bois sur solives bois
PLANCHER n°4	périmètre de plancher bas	Observé/Mesuré	28,35 m
	état d'isolation	Observé/Mesuré	non isolé
	surface	Observé/Mesuré	8,58 m ²
	type de local non chauffé adjacent	Observé/Mesuré	Terre-Plein
	périmètre de plancher bas	Observé/Mesuré	13,28 m
	état d'isolation	Observé/Mesuré	isolé

Fiche technique du logement (suite)

enveloppe

donnée entrée	origine de la donnée		valeur renseignée
PLAFOND n°1	surface	Observé/Mesuré	135,12 m ²
	type de local non chauffé adjacent	Observé/Mesuré	Extérieur
	type de plancher haut	Observé/Mesuré	Combles aménagés sous rampant
	état d'isolation	Observé/Mesuré	isolé
	type d'isolation	Observé/Mesuré	ITI
	épaisseur isolant	Observé/Mesuré	30,00 cm

enveloppe

donnée entrée	origine de la donnée		valeur renseignée
Fenêtre n°2	surface	Observé/Mesuré	1,55 m ²
	type de vitrage	Observé/Mesuré	Double vitrage
	épaisseur lame d'air	Observé/Mesuré	16,0 mm
	présence couche peu émissive	Observé/Mesuré	oui
	gaz de remplissage	Observé/Mesuré	argon ou krypton
	inclinaison vitrage	Observé/Mesuré	Paroi verticale >=75°
	type menuiserie	Observé/Mesuré	Bois ou bois métal
	type ouverture	Observé/Mesuré	Fenêtre battante
	type volets	Observé/Mesuré	Sans volet
	type de pose	Observé/Mesuré	Nu intérieur
	menuiserie avec joints	Observé/Mesuré	oui
	baies Sud-Ouest/Sud/Sud-Est	Observé/Mesuré	0,94 m ²
	baies Ouest	Observé/Mesuré	0,61 m ²
	type de masque proche	Observé/Mesuré	absence de masque proche
	type de masque lointain	Observé/Mesuré	absence de masque lointain
	Fenêtre n°1	surface	Observé/Mesuré
type de vitrage		Observé/Mesuré	Double vitrage
épaisseur lame d'air		Observé/Mesuré	16,0 mm
présence couche peu émissive		Observé/Mesuré	oui
gaz de remplissage		Observé/Mesuré	argon ou krypton
inclinaison vitrage		Observé/Mesuré	Paroi verticale >=75°
type menuiserie		Observé/Mesuré	Bois ou bois métal
type ouverture		Observé/Mesuré	Fenêtre battante
type volets		Observé/Mesuré	Volet battant bois (e>22mm)
type de pose		Observé/Mesuré	Nu intérieur
menuiserie avec joints		Observé/Mesuré	oui
baies Est		Observé/Mesuré	1,58 m ²
baies Ouest		Observé/Mesuré	4,74 m ²
type de masque proche		Observé/Mesuré	absence de masque proche
type de masque lointain		Observé/Mesuré	absence de masque lointain
Fenêtre n°3		surface	Observé/Mesuré
	type de vitrage	Observé/Mesuré	Double vitrage
	épaisseur lame d'air	Observé/Mesuré	16,0 mm
	présence couche peu émissive	Observé/Mesuré	oui
	gaz de remplissage	Observé/Mesuré	argon ou krypton
	inclinaison vitrage	Observé/Mesuré	Paroi verticale >=75°
	type menuiserie	Observé/Mesuré	Bois ou bois métal
	type ouverture	Observé/Mesuré	Fenêtre battante
	type volets	Observé/Mesuré	Persienne avec ajours
type de pose	Observé/Mesuré	Nu intérieur	

Fiche technique du logement (suite)

Fenêtre n°4	menuiserie avec joints	🔗	Observé/Mesuré	oui
	baies Est	🔗	Observé/Mesuré	1,23 m ²
	type de masque proche	🔗	Observé/Mesuré	absence de masque proche
	type de masque lointain	🔗	Observé/Mesuré	absence de masque lointain
	surface	🔗	Observé/Mesuré	2,52 m ²
	type de vitrage	🔗	Observé/Mesuré	Double vitrage
	épaisseur lame d'air	🔗	Observé/Mesuré	12,0 mm
	présence couche peu émissive	🔗	Observé/Mesuré	oui
	gaz de remplissage	🔗	Observé/Mesuré	argon ou krypton
	inclinaison vitrage	🔗	Observé/Mesuré	Paroi horizontale <75°
	type menuiserie	🔗	Observé/Mesuré	Bois ou bois métal
	type ouverture	🔗	Observé/Mesuré	Fenêtre battante
	type volets	🔗	Observé/Mesuré	Sans volet
	type de pose	🔗	Observé/Mesuré	Nu intérieur
	menuiserie avec joints	🔗	Observé/Mesuré	oui
	baies Nord-Ouest/Nord/Nord-Est	🔗	Observé/Mesuré	0,63 m ²
	baies Sud-Ouest/Sud/Sud-Est	🔗	Observé/Mesuré	0,63 m ²
	baies Est	🔗	Observé/Mesuré	0,63 m ²
	baies Ouest	🔗	Observé/Mesuré	0,63 m ²
	type de masque proche	🔗	Observé/Mesuré	absence de masque proche
type de masque lointain	🔗	Observé/Mesuré	absence de masque lointain	

donnée entrée	origine de la donnée		valeur renseignée
Porte n°1	surface	🔗 Observé/Mesuré	2,832
	type de menuiserie	🔗 Observé/Mesuré	Porte simple en bois
	type de porte	🔗 Observé/Mesuré	Porte avec 30% à 60% de vitrage simple

enveloppe

donnée entrée	origine de la donnée		valeur renseignée
pont thermique 1	type de pont thermique	🔗 Observé/Mesuré	Liaison Mur extérieur / Plancher bas
	type isolation	🔗 Observé/Mesuré	Non isolé
	longueur du pont thermique	🔗 Observé/Mesuré	12,58 m
pont thermique 2	type de pont thermique	🔗 Observé/Mesuré	Liaison Mur extérieur / Plancher bas
	type isolation	🔗 Observé/Mesuré	Isolation thermique par l'intérieur
	longueur du pont thermique	🔗 Observé/Mesuré	8,4 m
pont thermique 3	type de pont thermique	🔗 Observé/Mesuré	Liaison Mur extérieur / Fenêtre et Portes-fenêtre
	type isolation	🔗 Observé/Mesuré	Isolation thermique par l'intérieur
	longueur du pont thermique	🔗 Observé/Mesuré	2,98 m
	largeur du dormant menuiserie	🔗 Observé/Mesuré	10 cm
	retour isolation autour menuiserie	🔗 Observé/Mesuré	oui
	position menuiserie	🔗 Observé/Mesuré	en nu intérieur
pont thermique 4	type de pont thermique	🔗 Observé/Mesuré	Liaison Mur extérieur / Fenêtre et Portes-fenêtre
	type isolation	🔗 Observé/Mesuré	Isolation thermique par l'intérieur
	longueur du pont thermique	🔗 Observé/Mesuré	3,6 m

enveloppe

Fiche technique du logement (suite)

	largeur du dormant menuiserie	🔍	Observé/Mesuré	10 cm
	retour isolation autour menuiserie	🔍	Observé/Mesuré	oui
	position menuiserie	🔍	Observé/Mesuré	en nu intérieur
pont thermique 5	type de pont thermique	🔍	Observé/Mesuré	Liaison Mur extérieur / Fenêtre et Portes-fenêtre
	type isolation	🔍	Observé/Mesuré	Non isolé
	longueur du pont thermique	🔍	Observé/Mesuré	15,48 m
	largeur du dormant menuiserie	🔍	Observé/Mesuré	10 cm
	retour isolation autour menuiserie	🔍	Observé/Mesuré	non
	position menuiserie	🔍	Observé/Mesuré	en nu intérieur
pont thermique 6	type de pont thermique	🔍	Observé/Mesuré	Liaison Mur extérieur / Fenêtre et Portes-fenêtre
	type isolation	🔍	Observé/Mesuré	Non isolé
	longueur du pont thermique	🔍	Observé/Mesuré	5,16 m
	largeur du dormant menuiserie	🔍	Observé/Mesuré	10 cm
	retour isolation autour menuiserie	🔍	Observé/Mesuré	non
	position menuiserie	🔍	Observé/Mesuré	en nu intérieur
pont thermique 7	type de pont thermique	🔍	Observé/Mesuré	Liaison Mur extérieur / Portes
	type isolation	🔍	Observé/Mesuré	Non isolé
	longueur du pont thermique	🔍	Observé/Mesuré	5,92 m
	largeur du dormant menuiserie	🔍	Observé/Mesuré	5 cm
	retour isolation autour menuiserie	🔍	Observé/Mesuré	non
	position menuiserie	🔍	Observé/Mesuré	en nu intérieur
pont thermique 8	type de pont thermique	🔍	Observé/Mesuré	Liaison Mur extérieur / Fenêtre et Portes-fenêtre
	type isolation	🔍	Observé/Mesuré	Isolation thermique par l'intérieur
	longueur du pont thermique	🔍	Observé/Mesuré	4,54 m
	largeur du dormant menuiserie	🔍	Observé/Mesuré	10 cm
	retour isolation autour menuiserie	🔍	Observé/Mesuré	oui
	position menuiserie	🔍	Observé/Mesuré	en nu intérieur
pont thermique 9	type de pont thermique	🔍	Observé/Mesuré	Liaison Mur extérieur / Fenêtre et Portes-fenêtre
	type isolation	🔍	Observé/Mesuré	Isolation thermique par l'intérieur
	longueur du pont thermique	🔍	Observé/Mesuré	5,4 m
	largeur du dormant menuiserie	🔍	Observé/Mesuré	10 cm
	retour isolation autour menuiserie	🔍	Observé/Mesuré	oui
	position menuiserie	🔍	Observé/Mesuré	en nu intérieur

Fiche technique du logement (suite)

équipements

donnée entrée	origine de la donnée		valeur renseignée
Système de ventilation	type de ventilation	Observé/Mesuré	Ventilation par ouverture des fenêtres
	façades exposées	Observé/Mesuré	Plusieurs façades exposées





équipements

donnée entrée	origine de la donnée		valeur renseignée
Système de chauffage 1	type d'installation de chauffage	Observé/Mesuré	installation de chauffage avec en appoint un insert ou poêle bois et un chauffage électrique dans la salle de bain (différent du chauffage principal)
	type de cascade	Observé/Mesuré	Générateur(s) indépendant(s)
	type d'émetteur	Observé/Mesuré	Panneau rayonnant électrique NFC, NF**, NF***
	Année d'installation émetteur	Observé/Mesuré	
	type de chauffage	Observé/Mesuré	chauffage divisé
	type de régulation	Observé/Mesuré	oui
	Equipement d'intermittence	Observé/Mesuré	par pièce avec minimum de température
	type de cascade	Observé/Mesuré	Générateur(s) indépendant(s)
	type d'émetteur	Observé/Mesuré	Cuisinière, Foyer fermé, Poêle bûche, insert installé à partir de 2005 sans label flamme verte en appoint
	Année d'installation émetteur	Observé/Mesuré	2005
	type de chauffage	Observé/Mesuré	chauffage central
	type de régulation	Observé/Mesuré	non
	Equipement d'intermittence	Observé/Mesuré	absent
	type de cascade	Observé/Mesuré	Générateur(s) indépendant(s)
	type d'émetteur	Observé/Mesuré	Panneau rayonnant électrique NFC, NF**, NF*** dans la SdB
	Année d'installation émetteur	Observé/Mesuré	
type de chauffage	Observé/Mesuré	chauffage central	
type de régulation	Observé/Mesuré	non	
Equipement d'intermittence	Observé/Mesuré	par pièce avec minimum de température	

équipements

donnée entrée	origine de la donnée		valeur renseignée
Système de production d'eau chaude sanitaire 1	Production instantanée/accumulation	Observé/Mesuré	A accumulation
	catégorie de ballon	Observé/Mesuré	Chauffe eau vertical Classe C ou 3 étoiles
	Type de production	Observé/Mesuré	Electrique classique
	type d'installation	Observé/Mesuré	installation ECS individuelle
	année d'installation	Observé/Mesuré	
	volume de stockage	Observé/Mesuré	25,00 L
	pièces alimentées contiguës	Observé/Mesuré	Les pièces alimentées en ECS sont contiguës
	production hors volume habitable	Observé/Mesuré	En volume chauffé
Système de production d'eau chaude sanitaire 2	Production instantanée/accumulation	Observé/Mesuré	A accumulation
	catégorie de ballon	Observé/Mesuré	Chauffe eau vertical Classe C ou 3 étoiles
	Type de production	Observé/Mesuré	Electrique classique
	type d'installation	Observé/Mesuré	installation ECS individuelle

Fiche technique du logement (suite)

année d'installation		Observé/Mesuré	
volume de stockage		Observé/Mesuré	100,00 L
pièces alimentées contiguës		Observé/Mesuré	Les pièces alimentées en ECS sont contiguës
production hors volume habitable		Observé/Mesuré	Hors volume chauffé



REPERAGE AMIANTE

Rapport de mission de repérage des matériaux et produits contenant de l'amiante pour l'établissement du constat établi à l'occasion de la vente d'un immeuble bâti

Arrêtés du 12 décembre 2012 relatif aux critères d'évaluation de l'état de conservation des matériaux et produits de la liste A et de la liste B contenant de l'amiante et au contenu du rapport de repérage

ETABLI LE MARDI 3 MAI 2022

PROPRIETAIRE

Mme SCHOLTS
Les Merigots
40 impasse du Chevreuil
24210 GABILLOU

ADRESSE DES LOCAUX VISITES

MAISON
LIEU DIT LES MERIGOTS
24210 GABILLOU

REF DOSSIER : ATEZ-22-955



CONCLUSION

Dans le cadre de la mission objet du présent rapport, il n'a pas été repéré de matériau ou produit contenant de l'amiante.

Le présent rapport est établi par une personne dont les compétences sont certifiées par :

ABCIDIA Certification
Domaine de Saint Paul - Bat A6
102 route de Limours - 78470 ST REMY LES CHEVREUSE

Certification Diagnostic Amiante : N° 19-1451 valide du 23/04/2019 au 22/04/2024

Fait à COULOUNIEIX-CHAMIERES

Le mardi 3 mai 2022

par **Guillaume Devos** opérateur de diagnostic



Ce rapport contient 12 pages indissociables et n'est utilisable qu'en original.

Siege Social : 200, Avenue Winston Churchill 24660 COULOUNIEIX-CHAMIERES. Tel : 05 53 09 77 43. Fax : 05 53 09 77 51. RCS PERIGUEUX 448 284 224

Capital : SAS au capital de 7700 euros. Code APE : 7120B. N° TVA Intracommunautaire: FR6444828422400020

1. Conclusions	2
2. Textes de Référence	4
3. Objet	5
4. Locaux visités	6
5. Annexe obligatoire d'Informations dans le cas de la vente d'un immeuble	7
6. Les croquis	7
7. Annexe : Attestation d'assurance	10
8. Annexe : Certificat de l'opérateur	11

IMPORTANT

Ce rapport n'est pas destiné à la réalisation de travaux ultérieurs. Avant toute intervention personnelle ou d'entreprises extérieures, le propriétaire a l'obligation de faire procéder aux investigations complémentaires. Dans le cas de travaux de réhabilitation, rénovation ou démolition partielle ou totale, le propriétaire doit communiquer les documents amiante et en priorité le diagnostic approfondi, aux entreprises, conformément au décret n° 2001-1016 relatif à l'analyse de risques des chefs d'établissement et faire procéder à la dépose des matériaux amiantés avant tout début d'intervention, par une entreprise bénéficiant d'une qualification AFAQ ASCERT, QUALIBAT 15-13.

Ce rapport mentionnant la présence ou l'absence de matériaux ou produits contenant de l'amiante prévu à l'article L. 1334-13 du code de la santé publique est valide jusqu'à la réalisation de travaux.

1. CONCLUSIONS

Dans le cadre de la mission objet du présent rapport, il n'a pas été repéré de matériau ou produit contenant de l'amiante.

En cas de présence de matériaux et produits repérés hors liste A et liste B, ceux-ci ne font pas l'objet de recommandation réglementaire. Cependant, ils sont identifiés afin qu'ils soient portés à la connaissance des propriétaires actuel et futur.

Partie d'immeuble ou d'ouvrage non visités :

Tous les locaux et parties d'ouvrage du programme de repérage ont été vérifiés.

Niv	Zone/Bât	Pièce	Partie d'ouvrage	Motif
-----	----------	-------	------------------	-------

Des parties de l'immeuble n'ont pu être visitées :

- 1- les obligations réglementaires prévues aux articles R. 1334-15 à R. 1334-18 du code de la santé publique ne sont pas remplies conformément aux dispositions de l'article 3 de l'arrêté du 12 décembre 2012
- 2- Par conséquent l'opérateur émet des réserves sur la conclusion définitive du repérage de l'amiante réalisé dans le cadre de cette mission. Des investigations complémentaires sur ces parties d'immeubles devront être réalisées pour compléter ce repérage.

Matériaux ou produits de la liste A

Action à effectuer en fonction du résultat de l'évaluation	Evaluation du repérage
Faire réaliser une évaluation périodique de l'état de conservation des flocages	1
Faire réaliser une surveillance du niveau d'empoussièrement	2
Faire réaliser des travaux de retrait ou de confinement des flocages	3

Article R1334-17 du code de la santé publique :

En fonction du résultat du diagnostic obtenu à partir de la grille d'évaluation mentionnée à l'article R. 1334-16, les propriétaires procèdent :

- 1. **Contrôle périodique** de l'état de conservation de ces matériaux et produits dans les conditions prévues à l'article R. 1334-27 ; ce contrôle est effectué dans **un délai maximal de trois ans** à compter de la date de remise au propriétaire des résultats du contrôle, ou à l'occasion de toute modification substantielle de l'ouvrage ou de son usage ;
- 2. **Surveillance du niveau d'empoussièrement** dans l'atmosphère par un organisme agréé en microscopie électronique à transmission, selon les modalités prévues à l'article R. 1334-18 ;
- 3. **Travaux** de confinement ou de retrait de l'amiante, selon les modalités prévues au dernier alinéa de l'article R. 1334-18. **Les travaux doivent être engagés dans un délai de 1 an** à compter de la date de remise au propriétaire des résultats du contrôle.

Matériaux ou produits de la liste B

Action à effectuer en fonction du type de recommandation	Type de recommandation
Faire réaliser une évaluation périodique de l'état de conservation du produit ou matériau	EP
Faire réaliser l'action corrective de premier niveau	AC1
Faire réaliser l'action corrective de second niveau	AC2

Mesures à prendre dans les cas :

EP : procéder à l'évaluation périodique des matériaux concernés, cela consiste à :

- a) contrôler périodiquement que l'état de dégradation des matériaux et produits concernés ne s'aggrave pas et, le cas échéant, que leur protection demeure en bon état de conservation ;
- b) rechercher, le cas échéant, les causes de dégradation et prendre les mesures appropriées pour les supprimer

AC1 : procéder à une remise en état limitée au remplacement, au recouvrement ou à la protection des seuls éléments dégradés. Faire appel à une entreprise certifiée pour le retrait ou le confinement. L'action corrective de premier niveau consiste à :

- a) Rechercher les causes de la dégradation et définir les mesures correctives appropriées pour les supprimer ;
- b) Procéder à la mise en œuvre de ces mesures correctives afin d'éviter toute nouvelle dégradation et, dans l'attente, prendre les mesures de protection appropriées afin de limiter le risque de dispersion des fibres d'amiante ;
- c) Veiller à ce que les modifications apportées ne soient pas de nature à aggraver l'état des autres matériaux et produits contenant de l'amiante restant accessibles dans la même zone ;
- d) Contrôler périodiquement que les autres matériaux et produits restant accessibles ainsi que, le cas échéant, leur protection demeurent en bon état de conservation.

e)

AC2 : L'action corrective concerne l'ensemble d'une zone, de telle sorte que le matériau ou produit ne soit plus soumis à aucune agression ni dégradation. Dans ce cas, l'opérateur de repérage indique au propriétaire que cette action corrective de second niveau consiste à :

- a) Prendre, tant que les mesures mentionnées au c n'ont pas été mises en place, les mesures conservatoires appropriées pour limiter le risque de dégradation et la dispersion des fibres d'amiante. Cela peut consister à adapter, voire condamner l'usage des locaux concernés afin d'éviter toute exposition et toute dégradation du matériau ou produit contenant de l'amiante. Durant les mesures conservatoires, et afin de vérifier que celles-ci sont adaptées, une mesure d'empoussièrement est réalisée, conformément aux dispositions du code de la santé publique ;
- b) Procéder à une analyse de risque complémentaire, afin de définir les mesures de protection ou de retrait les plus adaptées, prenant en compte l'intégralité des matériaux et produits contenant de l'amiante dans la zone concernée ;
- c) Mettre en œuvre les mesures de protection ou de retrait définies par l'analyse de risque ;
- d) Contrôler périodiquement que les autres matériaux et produits restant accessibles, ainsi que leur protection, demeurent en bon état de conservation.

Les symboles suivants sont utilisés dans ce rapport de repérage et indique une conclusion, les sondages destructifs ou non, l'évaluation de l'état de conservation des matériaux contenant de l'amiante :

Symbole	Désignation
	Absence de produit ou matériau contenant de l'amiante sur décision de l'opérateur
	Absence de produit ou matériau contenant de l'amiante après analyse
	Produit ou matériau contenant de l'amiante sur décision de l'opérateur
	Produit ou matériau contenant de l'amiante après analyse
	Produit ou matériau susceptible de contenir de l'amiante
	Sondage non destructif
	Sondage destructif
	Bon état ou dégradé
	Evaluation amiante des matériaux de la liste A : 1 ou 2 ou 3
	Evaluation amiante des matériaux de la liste B : EP, AC1 ou AC2

Conformément à la réglementation les laboratoires, agréés par le Ministère de la Santé et accréditation COFRAC (programme 144), sont seuls maîtres de la méthode d'analyse choisie (MOLP, META, MEBA) pour déterminer la présence ou non d'amiante dans les échantillons qui leurs sont transmis, et responsables des résultats induits.

2. TEXTES DE RÉFÉRENCE

- Arrêté du 26 juin 2013 modifiant l'arrêté du 12 décembre 2012 relatif aux critères d'évaluation de l'état de conservation des matériaux et produits de la liste A contenant de l'amiante et au contenu du rapport de repérage et modifiant l'arrêté du 12 décembre 2012 relatif aux critères d'évaluation de l'état de conservation des matériaux et produits de la liste B contenant de l'amiante et du risque de dégradation lié à l'environnement ainsi que le contenu du rapport de repérage
- Arrêté du 12 décembre 2012 relatif aux critères d'évaluation de l'état de conservation des matériaux et produits de la liste A contenant de l'amiante et du risque de dégradation lié à l'environnement ainsi que le contenu du rapport de repérage
- Arrêté du 12 décembre 2012 relatif aux critères d'évaluation de l'état de conservation des matériaux et produits de la liste B contenant de l'amiante et du risque de dégradation lié à l'environnement ainsi que le contenu du rapport de repérage
- Arrêté du 21 décembre 2012 relatif aux recommandations générales de sécurité et au contenu de la fiche récapitulative du « dossier technique amiante »
- Décret no 2011-629 du 3 juin 2011 relatif à la protection de la population contre les risques sanitaires liés à une exposition à l'amiante dans les immeubles bâtis
- Code de la Santé Publique Chapitre IV section 2 – articles R1334-14 à R1334-29 et annexe 13-9.
- Décret n° 2006-761 du 30 juin 2006 relatif à la protection des travailleurs contre les risques liés à l'inhalation de poussières d'amiante et modifiant le Code du Travail.
- Décret n° 2006-1114 du 5 septembre 2006 relatif aux diagnostics techniques immobiliers et modifiant le code de la construction et de l'habitation et le code de la santé publique (Version consolidée au 01 novembre 2007)

3. OBJET

Rapport de mission de repérage des matériaux et produits contenant de l'amiante pour l'établissement du constat établi à l'occasion de la vente d'un immeuble bâti

DONNEUR D'ORDRE	NOTAIRE
Nom : Mme SCHOLTS Adresse : Les Merigots 40 impasse du Chevreuil 24210 - GABILLOU Tel :	Nom : SANS OBJET Adresse : - Tel :

ADRESSE DU BIEN VISITE : LIEU DIT LES MERIGOTS 24210 GABILLOU	
Accès : Type : Maison Usage : Habitation (Maisons individuelles) Date de construction : avant le 1er juillet 1997 Nombre de Niveaux : Supérieurs : 1 niveau(x) Inférieurs : 1 niveau(x)	Partie : Partie Privative Caractéristiques : Section/parcelle : B/577-578-194 En copropriété : Non Lots : non concerné

Cette mission a été réalisée par notre technicien **Guillaume Devos** en l'absence d'un représentant du donneur d'ordre

Visite réalisée : **03/05/2022**

Documents transmis :

Assurance RCP : ALLIANZ N°55886375 valide jusqu'au 31/08/2022

Observations générales:	NEANT
-------------------------	-------

ANNEXE 13-9 –DU CODE DE LA SANTE PUBLIQUE DU PROGRAMME DE REPERAGE DE L'AMIANTE

Liste A	
Elément de construction	Prélèvements / Observations
Flocages	Sans objet
Calorifugeages	
Faux plafonds	

Liste B			
Elément de construction	Composants de la construction	Partie du composant inspecté ou sondé	Prélèvements / Observations
1. Parois verticales intérieures	<i>Murs et cloisons "en dur" et poteaux (périphériques et intérieurs).</i>		Sans objet
	<i>Cloisons (légères et préfabriquées), gaines et coffres</i>		Sans objet
2. Planchers et plafonds	<i>Planchers</i>		Sans objet
	<i>Plafonds, poutres et charpentes, gaines et coffres.</i>		Sans objet
3. Conduits, canalisations et équipements intérieurs	<i>Conduits de fluides (air, eau, autres fluides)</i>		Sans objet
	<i>Clapets/volets coupe-feu</i>		Sans objet
	<i>Portes coupe-feu</i>		Sans objet
	<i>Vide-ordures</i>		Sans objet
4. Eléments extérieurs	<i>Toitures</i>		Sans objet
	<i>Bardages et façades légères</i>		Sans objet
	<i>Conduits en toiture et façade</i>		Sans objet

4. LOCAUX VISITÉS

Nombre de pièces principales : 3
 Nombre total de pièces : 16
 Liste des pièces : Entrée, Dégagement, Salle d'eau, Toilette, Cuisine/Salle à manger, Salon, Palier, Chambre, Chambre 2, Cave
 Annexes : Box, Ancien four, Atelier, Porche, Box 2, Box 3, Grange, Stockage, Stockage 2
 Extérieurs et annexes : NEANT

Observations relatives aux pièces

Niveau	Zone	Pièce	Observations
			Néant

Matériaux de la liste A repérés dans le cadre de la mission décrite dans l'entête de ce rapport

N° de repérage	Niveau	Zone homogène	Matériau	Photo	Prélèvement échantillon (1)	Résultat	Nombre de sondages D=destructif ND=non destructif		Evaluation de l'état de conservation
							D	ND	
			Aucun matériau						

(1) Prélèvements : Voir la synthèse des prélèvements.

(2) Evaluation : Matériaux de la liste A : 1=Contrôle périodique, 2=Surveillance du niveau d'empoussièrement, 3=Tavaux à réaliser et prise de mesures

Matériaux de la liste B repérés dans le cadre de la mission décrite dans l'entête de ce rapport

N° de repérage	Niveau	Zone homogène	Composant	Partie de composant	Matériau	Photo	Prélèvement échantillon (1)	Résultat	Nombre de sondages D=destructif ND=non destructif		Type de Recommandation
									D	ND	
					Aucun matériau						

(1) Prélèvements : Voir la synthèse des prélèvements.

(2) Type de recommandation : EP= évaluation périodique, AC1=action corrective de premier niveau, AC2=action corrective de second niveau

5. ANNEXE OBLIGATOIRE D'INFORMATIONS DANS LE CAS DE LA VENTE D'UN IMMEUBLE

Les maladies liées à l'amiante sont provoquées par l'inhalation des fibres. Toutes les variétés d'amiante sont classées comme substances cancérigènes avérées pour l'homme. L'inhalation de fibres d'amiante est à l'origine de cancers (mésothéliomes, cancers broncho-pulmonaires) et d'autres pathologies non cancéreuses (épanchements pleuraux, plaques pleurales).

L'identification des matériaux et produits contenant de l'amiante est un préalable à l'évaluation et à la prévention des risques liés à l'amiante. Elle doit être complétée par la définition et la mise en œuvre de mesures de gestion adaptées et proportionnées pour limiter l'exposition des occupants présents temporairement ou de façon permanente dans l'immeuble. L'information des occupants présents temporairement ou de façon permanente est un préalable essentiel à la prévention du risque d'exposition à l'amiante.

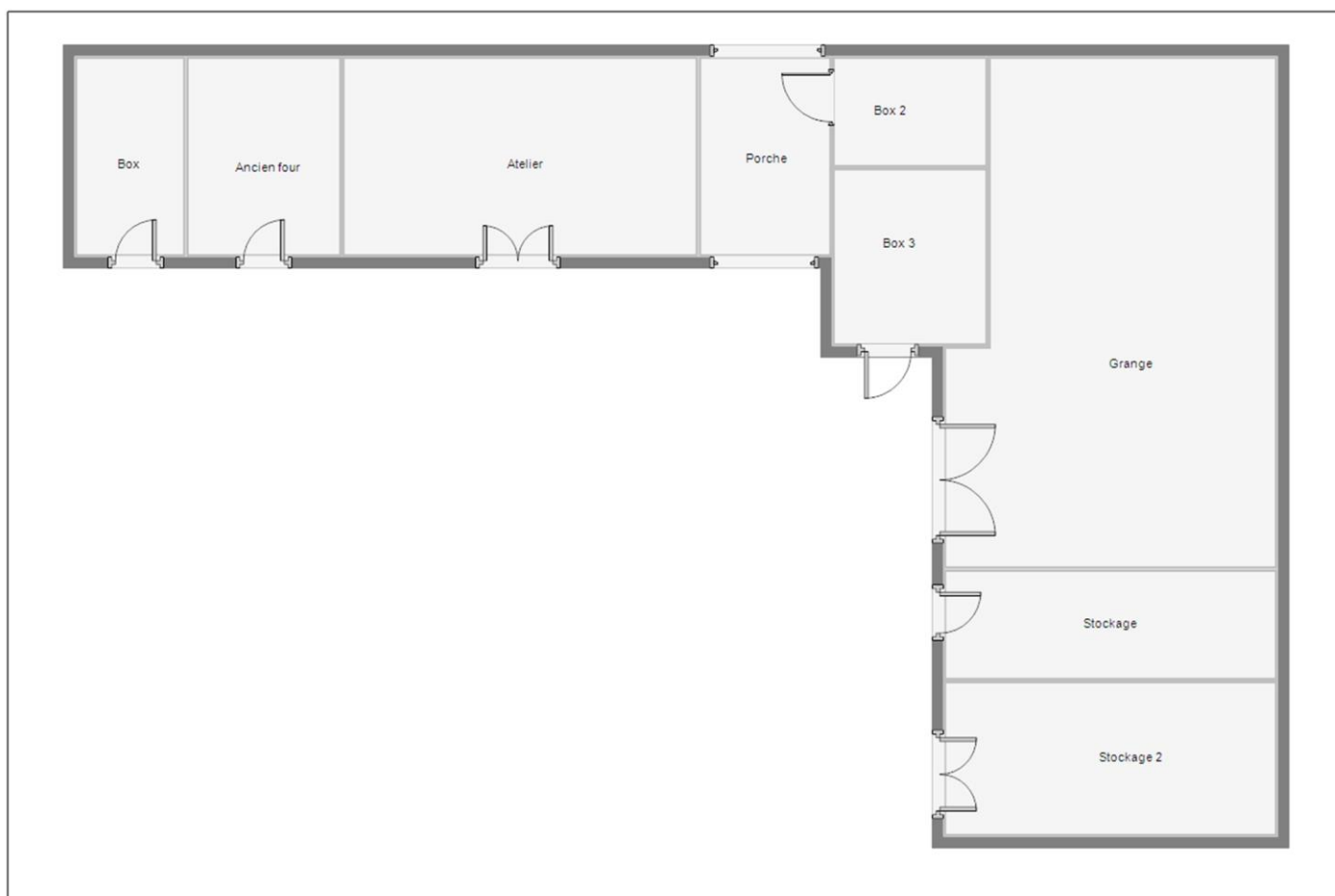
Il convient donc de veiller au maintien du bon état de conservation des matériaux et produits contenant de l'amiante afin de remédier au plus tôt aux situations d'usure anormale ou de dégradation.

Il conviendra de limiter autant que possible les interventions sur les matériaux et produits contenant de l'amiante qui ont été repérés et de faire appel aux professionnels qualifiés, notamment dans le cas de retrait ou de confinement de ce type de matériau ou produit.

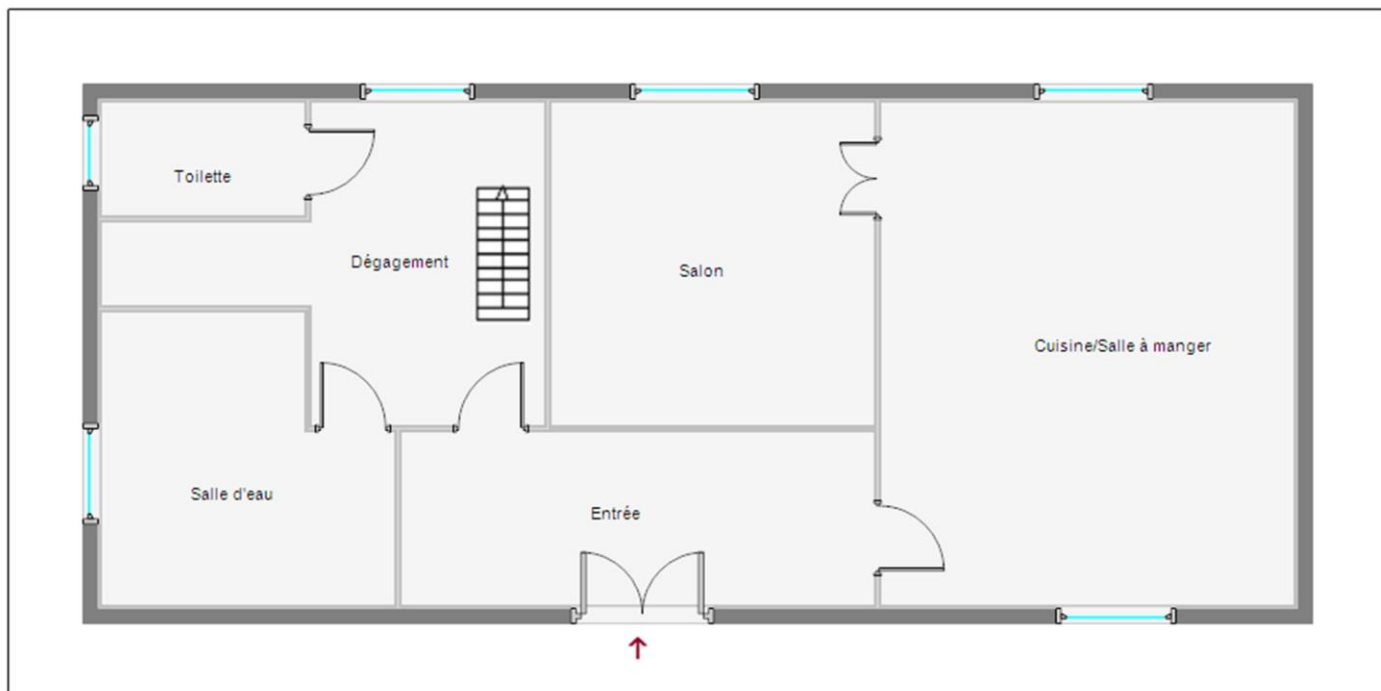
Enfin, les déchets contenant de l'amiante doivent être éliminés dans des conditions strictes. Renseignez-vous auprès de votre mairie ou de votre préfecture. Pour connaître les centres d'élimination près de chez vous, consultez la base de données « déchets » gérée par l'ADEME, directement accessible sur le site internet www.sinoe.org.

6. LES CROQUIS

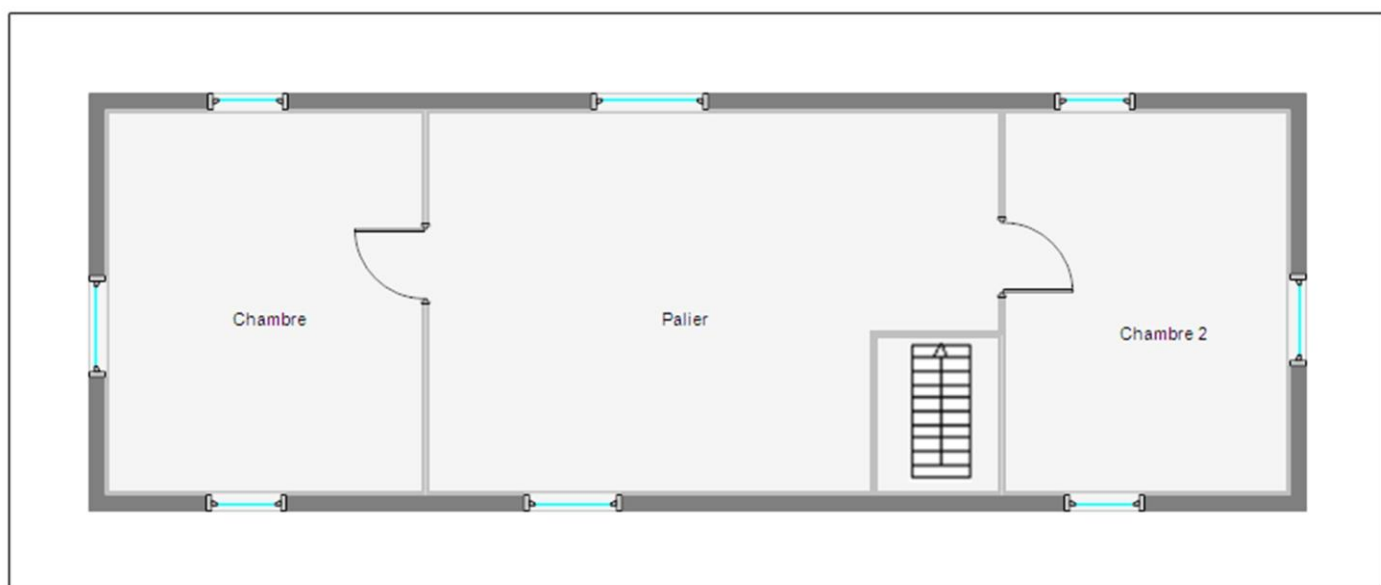
- Locaux inaccessibles. → Sens de la visite. Absence d'amiante. Matériaux pouvant contenir de l'amiante.
 Matériaux contenant de l'amiante détectés après analyse. Amiante non détecté suite à analyse.
 Matériaux contenant de l'amiante détectés sur décision de l'opérateur.



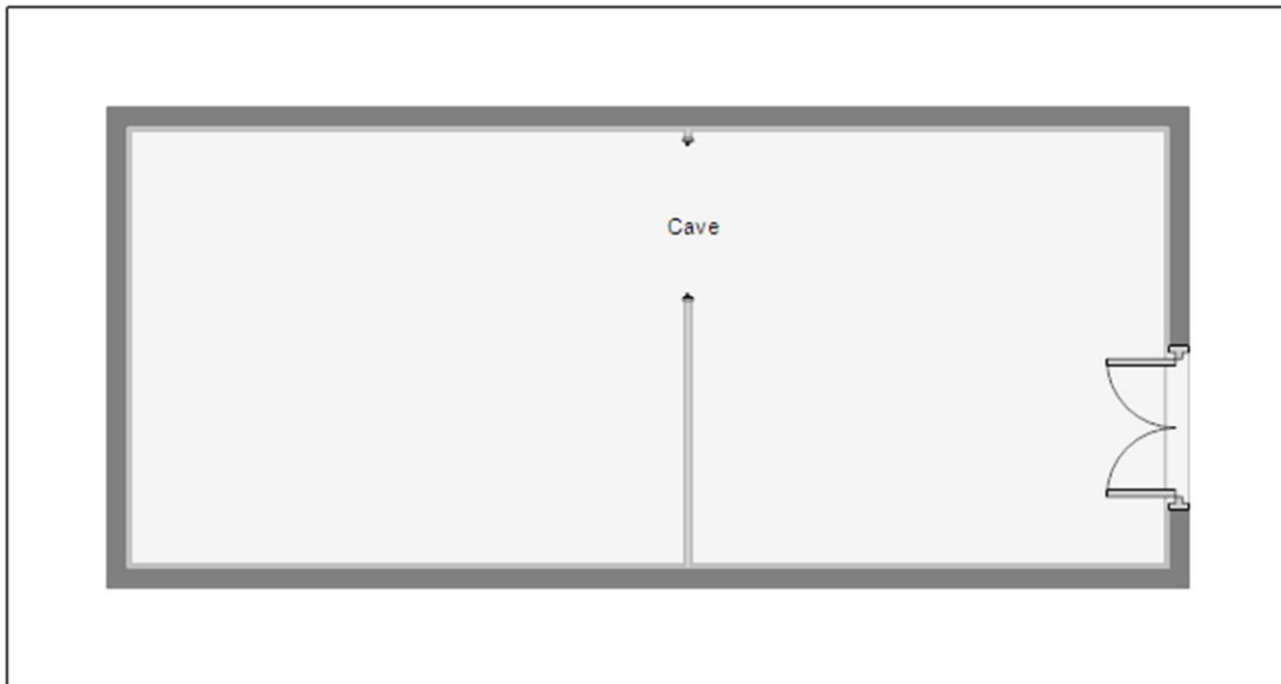
Mme SCHOLTS
Maison - Lieu dit Les Merigots 24210 GABILLOU
Annexes Niveau 0



Mme SCHOLTS
Maison - Lieu dit Les Merigots 24210 GABILLOU
Niveau 0



Mme SCHOLTS
Maison - Lieu dit Les Merigots 24210 GABILLOU
Niveau 1



Mme SCHOLTS
Maison - Lieu dit Les Merigots 24210 GABILLOU
Niveau -1



Thomas MAGNANOU
Agent Général Allianz
14 Place André Maurois
BP 10003
24001 PERIGUEUX CEDEX

Tél : 0553086225 - Fax :
Email : perigueux.magnanou@allianz.fr
agence.allianz.fr/perigueux-jets-d-eau
ouvert tous les jours de 09h00 à 12h30 de 14h00 à
18h00 et le samedi de 09h00 à 12h00
Orias : 19007391

SARL APG
200 AVENUE WINSTON CHURCHILL
24660 COULOUNIEUX CHAMIER

ATTESTATION D'ASSURANCE

RESPONSABILITE CIVILE

Allianz atteste que, pour la période du 01/09/2021 au 31/08/2022,

Société Anonyme à Responsabilité Limitée APG

200 AVENUE WINSTON CHURCHILL 24660 COULOUNIEUX CHAMIER

est garanti, par le contrat Multi-Pro n°55886375

couvrant les activités suivantes :


DIAGNOSTIQUEUR TECHNIQUE IMMOBILIER REALISANT LES DIAGNOSTICS SUIVANTS :
- AMIANTE, PLOMB, TERMITES, RISQUES NATURELS & TECHNOLOGIQUES, ELECTRICITE,
GAZ, PERFORMANCE ENERGETIQUE, ASSAINISSEMENT NON COLLECTIF
- MESURAGE, HABITABILITE, ETAT PARASITAIRE, SECURITE PISCINES, ETAT DES
- ACCESSIBILITE HANDICAPES, DOSSIER TECHNIQUE AMIANTE, AUDIT ENERGETIQUE

Au titre des garanties Responsabilités Civiles suivantes :

- Responsabilité Civile Exploitation
- Responsabilité Civile Professionnelle
- Défense Pénale et Recours suite à accident

La présente attestation ne peut engager la société d'assurances au-delà des conditions de garanties et des montants fixés au contrat auquel elle se réfère et, n'implique qu'une présomption de garantie.

Fait à PERIGUEUX CEDEX, le 17 décembre 2021


THOMAS MAGNANOU
Agent Général ALLIANZ
14, Place André Maurois BP 10003
24001 PÉRIGUEUX Cedex
Tel : 05.53.08.62.25
perigueux.magnanou@allianz.fr

POUR LA COMPAGNIE

ADM00239-V02/16-imp/09/21



Allianz Vie
Société anonyme au capital de 643.054.425 €
340 234 962 RCS Nanterre
N° TVA: FR88 340 234 962

Allianz IARD
Société anonyme au capital de 991.967.200 €
542 110 291 RCS Nanterre
N° TVA: FR76 542 110 291

Entreprises régies par le Code des assurances
1 cours Michelet - CS 30051
92076 Paris La Défense Cedex
www.allianz.fr

8. ANNEXE : CERTIFICAT DE L'OPÉRATEUR



La certification de compétence de personnes physiques est attribuée par ABCIDIA CERTIFICATION à

DEVOS Guillaume
sous le numéro 19-1451

Cette certification concerne les spécialités de diagnostics immobiliers suivantes :

- Amiante** sans mention Prise d'effet : 23/04/2019 Validité : 22/04/2024
Arrêté du 25 juillet 2016 définissant les critères de certification des compétences des personnes physiques opérateurs de repérage et de diagnostic amiante dans les immeubles bâtis et les critères d'accréditation des organismes de certification.
- DPE** individuel Prise d'effet : 04/06/2019 Validité : 03/06/2024
Arrêté du 16 octobre 2006 définissant les critères de certification des compétences des personnes physiques réalisant le diagnostic de performance énergétique et les critères d'accréditation des organismes de certification, modifié par l'arrêté du 13 décembre 2011
- Gaz** Prise d'effet : 13/03/2019 Validité : 12/03/2024
Arrêté du 6 avril 2007 définissant les critères de certification des compétences des personnes physiques réalisant l'état de l'installation intérieure de gaz et les critères d'accréditation des organismes de certification, modifié par l'arrêté du 15 décembre 2011.
- CREP** Prise d'effet : 13/03/2019 Validité : 12/03/2024
Arrêté du 21 novembre 2006 définissant les critères de certification des compétences des personnes physiques opérateurs des constats de risque d'exposition au plomb ou agréées pour réaliser des diagnostics plomb dans les immeubles d'habitation et les critères d'accréditation des organismes de certification modifié par l'arrêté du 7 décembre 2011
- Termites** Prise d'effet : 13/03/2019 Validité : 12/03/2024
Métropole
Zone d'intervention : France métropolitaine
Arrêté du 30 octobre 2006 définissant les critères de certification des compétences des personnes physiques réalisant l'état relatif à la présence de termites dans le bâtiment et les critères d'accréditation des organismes de certification, modifié par l'arrêté du 7 décembre 2011
- Electricité** Prise d'effet : 23/04/2019 Validité : 22/04/2024
Arrêté du 8 juillet 2008 définissant les critères de certification des compétences des personnes physiques réalisant l'état de l'installation intérieure d'électricité et les critères d'accréditation des organismes de certification, modifié par l'arrêté du 10 décembre 2009



Accréditation
n°4-0540
portée disponible sur
www.cofrac.fr

Véronique DELMAY
Gestionnaire des certifiés



Le maintien des dates de validité mentionnées ci-dessus est conditionné à la bonne exécution des opérations de surveillance Certification délivrée selon le dispositif particulier de certification de diagnostic immobilier PRO 06

ABCIDIA CERTIFICATION - Domaine de Saint Paul - Bat: A6 - 4e étage - BAL N° 60011
102, route de Limours - 78470 Saint-Rémy-lès-Chevreuse - 01 30 85 25 71
www.abcidia-certification.fr - contact@abcidia-certification.fr

ENR 20 V6 du 02 avril 2014



ATTESTATION D'INDEPENDANCE

Je soussigné, **Guillaume Devos**,

Atteste n'avoir aucun lien de nature à porter atteinte à mon impartialité ainsi qu'à mon indépendance ni avec le propriétaire ou son mandataire qui fait appel à mes services, ni avec aucune entreprise pouvant réaliser des travaux sur les ouvrages, installations ou équipements pour lesquels il m'a été demandé d'établir l'un des document du DDT (dossier de diagnostics techniques),

Atteste disposer des moyens tant en matériel qu'en ressource humaine nécessaires à l'établissement des documents du DDT (dossier de diagnostics techniques).

Fait à Périgueux, le mardi 3 mai 2022

Guillaume Devos

A handwritten signature in black ink, appearing to read 'G. Devos', is written over a faint, light-colored stamp or watermark.




CONSTAT DE RISQUE D'EXPOSITION AU PLOMB

Arrêté du 19 août 2011 relatif au constat de risque d'exposition au plomb
RAPPORT ETABLI A L'OCCASION D'UN CONSTAT AVANT VENTE
Date du constat : 03/05/2022 à 09H00 - Date du rapport : mardi 3 mai 2022

PROPRIETAIRE	COMMANDITAIRE
Nom : Mme SCHOLTS Adresse : Les Merigots 40 impasse du Chevreuil 24210 GABILLOU	Nom : Mme SCHOLTZ Adresse : Les Merigots 40 impasse du Chevreuil 24210 - GABILLOU

REF DOSSIER: ATEZ-22-955

ADRESSE DES LOCAUX VISITES	
MAISON LIEU DIT LES MERIGOTS 24210 GABILLOU	

CONCLUSION

Le constat de risque d'exposition au plomb dans les peintures a révélé la présence de revêtements contenant du plomb.

Le propriétaire doit veiller à l'entretien des revêtements recouvrant les unités de diagnostic de classe 1 et 2, afin d'éviter leur dégradation future.

Absence d'enfants mineurs

Durée de validité du rapport : 1 an

Classes d'unités de diagnostic / Exclusions (UD=Unité de diagnostic)						
UD de Classe	3 : Dégradé	2 : Etat d'usage	1 : Non visible ou non dégradé	0 : < 1 mg/cm ²	Non mesurées	Total
Nb	0	0	4	97	0	101
%	0.0%	0.0%	4.0%	96.0%	0.0%	100.0%

Fait à COULOUNIEIX-CHAMIERES

Le mardi 3 mai 2022

par Guillaume Devos



Visite réalisée le : 03/05/2022 à 09H00, par notre technicien en l'absence d'un représentant du donneur d'ordre

Circonstances et champs de la mission : Vente;

Etat d'occupation du bien : Bien occupé par le propriétaire

Caractéristiques de l'appareil à fluorescence X :

Modèle : XLP 300; N° de série : 90483; date chargement de la source : 05/03/2021; nature du nucléide : Cadmium 109; activité à la date de chargement de la source: 850

Le présent rapport est établi par une personne dont les compétences sont certifiées par :

ABCIDIA Certification

Domaine de Saint Paul - Bat A6

102 route de Limours - 78470 ST REMY LES CHEVREUSE

Certification : N° 19-1451 valide du 13/03/2019 au 12/03/2024

Assurance RCP : ALLIANZ N°55886375 valide jusqu'au 31/08/2022

Ce rapport contient 18 pages indissociables et n'est utilisable qu'en original.

1	Objet de la mission	2
2	Appareil à fluorescence X	3
3	Locaux et parties d'ouvrage	3
4	Situations de risque de saturnisme infantile et de dégradation du bâti.....	5
5	Tableau récapitulatif des résultats.....	5
6	Les croquis	11
7	Annexes.....	14

1 OBJET DE LA MISSION

MISSION : ATEZ-22-955
 RAPPORT ETABLI A L'OCCASION D'UN CONSTAT AVANT VENTE

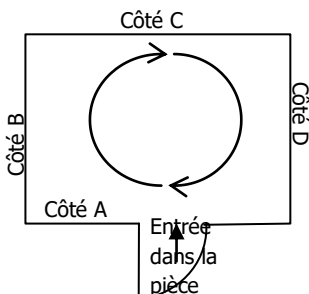
DESCRIPTION DE LA MISSION

NOTAIRE
Nom :
Adresse :
-
Tel :

Description : Vente d'une maison de 135m² datant de 1997 + grange de 120m² + bergerie de 60m²

Adresse du bien visité : Lieu dit Les Merigots 24210 GABILLOU	
Maison	
Nom locataire :	
Tel locataire :	
Accès :	Partie : Partie Privative
Type : Maison	Caractéristiques :
Usage : Habitation (Maisons individuelles)	Cadastre :
Date de construction : avant le 1er juillet 1997	Section : B
Permis de construire : néant	Parcelle : 577-578-194
Nombre de Niveaux :	En copropriété : Non
Supérieurs : 1 niveau(x)	Lots : non concerné
Inférieurs : 1 niveau(x)	
Propriété bâtie : Oui	

METHODOLOGIE



L'intérieur d'une pièce est repéré par les côtés (côté A, B, C, ...). La visite se fait dans le sens des aiguilles d'une montre, de gauche à droite, de bas en haut. Les ouvertures du côté sont repérées par leur numéro en commençant à gauche par l'élément 1 (porte 1, fenêtre 1, ...)

2 APPAREIL A FLUORESCENCE X

Nom du fabricant	FONDIS BIORITECH		
Modèle appareil	XLP 300		
N° de série de l'appareil	90483		
Nature du nucléide	Cadmium 109		
Date du dernier chargement de la source	05/03/2021	Activité à cette date : 850	
Autorisation ASN (DGSNR)	N° T240303	Date d'autorisation : 02/10/2020	
	Date de fin de validité de l'autorisation : 02/10/2024		
Nom du titulaire de l'autorisation ASN (DGSNR)	Antoine GALLOIS		
Nom de la Personne Compétente en Radioprotection (PCR)	Antoine GALLOIS		
Fabricant de l'étalon	Fondis	n° NIST de l'étalon :	2576
Concentration	1,00 mg/cm ²	Incertitude :	+/-0,05
Vérification de la justesse de l'appareil			
Date	N° mesure	Concentration en mg/cm ²	
03/05/2022 09:50:01	1		
03/05/2022 09:56:59	200		

3 LOCAUX ET PARTIES D'OUVRAGE

Le diagnostic est limité aux locaux et aux éléments rendus accessibles lors de la visite.

LOCAUX NON VISITES :

Niv	Zone/Bât	Pièce	Justification
		Toutes les parties d'immeuble ont été visitées	

PARTIES D'OUVRAGE NON VISITEES : TOUS LES LOCAUX ET PARTIES D'OUVRAGE ONT ETE VISITES

PIECES ET ELEMENTS EXCLUS DU DIAGNOSTIC : NEANT

DESCRIPTIF DES LOCAUX VISITES :

Niveau	Zone/Bât	Local	Sol	Murs	Plafond	Corniche	Plinthe	Porte	Huisserie Porte	Fenêtre	Huisserie fenêtre	Volet
0		Entrée	carrelage sur béton	peinture sur moellons & plâtre	peinture sur solives et plancher bois		carrelage	peinture sur bois	peinture sur bois			
0		Dégagement	parquet	peinture sur moellons & plâtre	peinture sur solives et plancher bois		vernis sur bois	vernis sur bois	vernis sur bois	vernis sur bois	vernis sur bois	peinture sur bois
0		Salle d'eau	carrelage sur béton	faïence sur moellons & plâtre	pvc sur doublage lambris		carrelage	vernis sur bois	vernis sur bois	vernis sur bois	vernis sur bois	
0		Toilette	carrelage sur béton	faïence sur moellons & plâtre	peinture sur solives et plancher bois		carrelage	vernis sur bois	vernis sur bois	vernis sur bois	vernis sur bois	
0		Cuisine/Salle à manger	carrelage/parquet sur béton/plancher	moellons	doublage plâtre peinture sur solives et plancher bois			vernis sur bois peinture sur bois	vernis sur bois peinture sur bois	vernis sur bois	vernis sur bois	peinture sur bois
0		Salon	parquet sur plancher	peinture sur moellons & plâtre	peinture sur solives et plancher bois		vernis sur bois	peinture sur bois	peinture sur bois	vernis sur bois	vernis sur bois	peinture sur bois

Niveau	Zone/Bât	Local	Sol	Murs	Plafond	Corniche	Plinthe	Porte	Huisserie Porte	Fenêtre	Huisserie fenêtre	Volet
1		Palier	parquet	peinture sur moellons doublage placo	doublage placo peinture sur éléments de charpente		vernis sur bois	vernis sur bois	vernis sur bois	vernis sur bois	vernis sur bois	peinture sur bois
1		Chambre	parquet	peinture sur moellons doublage placo	doublage placo peinture sur éléments de charpente		vernis sur bois	vernis sur bois	vernis sur bois	vernis sur bois	vernis sur bois	
1		Chambre 2	parquet	peinture sur moellons doublage placo	doublage placo peinture sur éléments de charpente		vernis sur bois	vernis sur bois	vernis sur bois	vernis sur bois	vernis sur bois	
-1		Cave	terre	moellons	isolant sur solives et plancher bois			bois				
0	Annexes	Box	terre	moellons	éléments de charpente			bois				
0	Annexes	Ancien four	terre	moellons	éléments de charpente			bois				
0	Annexes	Atelier	terre	moellons	éléments de charpente			peinture sur bois				
0	Annexes	Porche	gravier	moellons	éléments de charpente							
0	Annexes	Box 2	terre	moellons	éléments de charpente			bois				
0	Annexes	Box 3	ciment	moellons	éléments de charpente					peinture sur bois	peinture sur bois	
0	Annexes	Grange	terre	moellons	éléments de charpente			peinture sur bois	peinture sur bois			
0	Annexes	Stockage	ciment	moellons	solives et plancher bois			peinture sur bois	peinture sur bois			
0	Annexes	Stockage 2	pierres	moellons	solives et plancher bois			peinture sur bois	peinture sur bois			

OBSERVATIONS RELATIVES AUX PIÈCES

Niv	Zone	Pièce	Observations
			Néant

4 SITUATIONS DE RISQUE DE SATURNISME INFANTILE ET DE DEGRADATION DU BATI

Situations de risque de saturnisme infantile

- Au moins un local parmi les locaux objets du constat présente au moins 50 % d'unités de diagnostic de classe 3 ;
- L'ensemble des locaux objets du constat présente au moins 20 % d'unités de diagnostic de classe 3 ;

Situations de dégradation du bâti

- Les locaux objets du constat présentent au moins un plancher ou plafond menaçant de s'effondrer ou en tout ou partie effondré ;
- Les locaux objets du constat présentent des traces importantes de coulures ou de ruissellement ou d'écoulement d'eau sur plusieurs unités de diagnostic d'une même pièce ;
- Les locaux objets du constat présentent plusieurs unités de diagnostic d'une même pièce recouverts de moisissures ou de nombreuses taches d'humidité.

5 TABLEAU RECAPITULATIF DES RESULTATS

INTERPRETATION

- **NV non visible** : si le revêtement contenant du plomb (peinture par exemple) est manifestement situé en dessous d'un revêtement sans plomb (papier peint par exemple), la description de l'état de conservation de cette peinture peut ne pas être possible ;
- **ND non dégradé** ;
- **état d'usage**, c'est-à-dire présence de dégradations d'usage couramment rencontrées dans un bien régulièrement entretenu (usure par friction, traces de chocs, microfissures...) : ces dégradations ne génèrent pas spontanément des poussières ou des écailles ;
- **dégradé**, c'est-à-dire présence de dégradations caractéristiques d'un défaut d'entretien ou de désordres liés au bâti, qui génèrent spontanément des poussières ou des écailles (pulvérisation, écaillage, cloquage, fissures, faïençage, traces de grattage, lézardes).

Pour les revêtements faisant l'objet de prélèvements, les résultats de l'analyse chimique en laboratoire seront connus seulement après la visite. Par conséquent, la description de leur état de conservation est systématique lors de la visite.

Les relevés des mesures comprennent :

1. Le numéro de mesure
2. la dénomination du local
3. le niveau (0 correspond au rez-de-chaussée, 1 correspond au premier étage, -1 correspond au premier sous-sol, ...)
4. la zone (le sol, le plafond et une lettre pour chaque mur : A,B,C ...)
5. la dénomination de l'unité de diagnostic (Mur, porte, fenêtre, ...)
6. le substrat
7. le revêtement apparent
8. la localisation de la mesure
9. la mesure exprimé en mg/cm²
10. la nature de la dégradation
11. le classement (D : dégradé, EU : état d'usage, ND : non dégradé, NV : non visible)
12. Observations
 - Coul : traces importantes de coulures ou traces importantes de ruissellement ou d'écoulement d'eau
 - Mois : Moisissures
 - Hum : Tâches d'humidité
 - Eff : plancher ou plafond menaçant de s'effondrer ou en tout ou partie effondré

Comment lire les tableaux qui suivent :

- **Résultats de mesures de classe 3 : dégradé (concentration en plomb ≥ 1 mg/cm²)**
- **Résultats de mesures de classe 2 : état d'usage (concentration en plomb ≥ 1 mg/cm²)**
- **Résultats de mesures de classe 1 : non dégradé ou non visible (concentration en plomb ≥ 1 mg/cm²)**
- Résultats de mesures de classe 0 (concentration < 1 mg/cm²)
- **Unité de diagnostic non mesurée avec justification « non mes. »**

Les numéros de mesures de test : 1, 200

- Local : Entrée						Nombre total d'unités de diagnostic : 7 - Nombre d'unités de classe 3 : 0 - % de classe 3 : 0.0%				
N°	Niveau	Zone	Unité de diagnostic	Substrat	Revêtement apparent	Localisation de la mesure (facultatif)	Concentration (mg/cm ²)	Etat de conservation	Classement de l'unité de diagnostic	Observations
2	0	A	Mur	Moellons & plâtre	peinture		0.56		0	
3							0.46			
4	0	A	Porte	bois	peinture		0.42		0	
5							0.04			
6	0	A	Huisserie porte	bois	peinture		0.37		0	
7							0.50			
8	0	B	Mur	Moellons & plâtre	peinture		0.24		0	
9							0.01			
10	0	C	Mur	Moellons & plâtre	peinture		0.65		0	
11							0.04			
12	0	D	Mur	Moellons & plâtre	peinture		0.69		0	
13							0.30			
14	0	Plafond	Plafond	solives et plancher bois	peinture		0.70		0	
15							0.76			

- Local : Dégagement						Nombre total d'unités de diagnostic : 8 - Nombre d'unités de classe 3 : 0 - % de classe 3 : 0.0%				
N°	Niveau	Zone	Unité de diagnostic	Substrat	Revêtement apparent	Localisation de la mesure (facultatif)	Concentration (mg/cm ²)	Etat de conservation	Classement de l'unité de diagnostic	Observations
16	0	A	Mur	Moellons & plâtre	peinture		0.21		0	
17							0.66			
18	0	A	Porte	bois	vernis		0.23		0	
19							0.24			
20	0	A	Huisserie porte	bois	vernis		0.24		0	
21							0.78			
22	0	A	Plinthe	bois	vernis		0.22		0	
23							0.13			
24	0	B	Mur	Moellons & plâtre	peinture		0.47		0	
25							0.73			
26	0	C	Mur	Moellons & plâtre	peinture		0.56		0	
27							0.20			
28	0	D	Mur	Moellons & plâtre	peinture		0.09		0	
29							0.54			
30	0	Plafond	Plafond	solives et plancher bois	peinture		0.46		0	
31							0.08			

- Local : Salle d'eau						Nombre total d'unités de diagnostic : 11 - Nombre d'unités de classe 3 : 0 - % de classe 3 : 0.0%				
N°	Niveau	Zone	Unité de diagnostic	Substrat	Revêtement apparent	Localisation de la mesure (facultatif)	Concentration (mg/cm ²)	Etat de conservation	Classement de l'unité de diagnostic	Observations
32	0	A	Mur	Moellons & plâtre	faïence		0.33		0	
33							0.57			
34	0	A	Porte	bois	vernis		0.20		0	
35							0.05			
36	0	A	Huisserie porte	bois	vernis		0.29		0	
37							0.12			
38	0	B	Mur	Moellons & plâtre	faïence		0.51		0	
39							0.15			
40	0	C	Mur	Moellons & plâtre	faïence		0.06		0	
41							0.72			
42	0	D	Mur	Moellons & plâtre	faïence		0.63		0	
43							0.23			
44	0	D	Fenêtre	bois	vernis		0.54		0	
45							0.41			
46	0	D	Huisserie fenêtre	bois	vernis		0.28		0	
47							0.22			
48	0	E	Mur	Moellons & plâtre	faïence		0.51		0	
49							0.34			
50	0	F	Mur	Moellons & plâtre	faïence		0.45		0	
51							0.73			
52	0	Plafond	Plafond	doublage lambris	pvc		0.02		0	
53							0.73			

- Local : Toilette						Nombre total d'unités de diagnostic : 9 - Nombre d'unités de classe 3 : 0 - % de classe 3 : 0.0%				
N°	Niveau	Zone	Unité de diagnostic	Substrat	Revêtement apparent	Localisation de la mesure (facultatif)	Concentration (mg/cm ²)	Etat de conservation	Classement de l'unité de diagnostic	Observations
54	0	A	Mur	Moellons & plâtre	faïence		0.21		0	
55							0.43			
56	0	A	Porte	bois	vernis		0.36		0	
57							0.12			
58	0	A	Huisserie porte	bois	vernis		0.74		0	
59							0.07			
60	0	B	Mur	Moellons & plâtre	faïence		0.75		0	
61							0.40			
62	0	C	Mur	Moellons & plâtre	faïence		0.09		0	
63							0.37			
64	0	C	Fenêtre	bois	vernis		0.00		0	
65							0.53			
66	0	C	Huisserie fenêtre	bois	vernis		0.66		0	
67							0.15			
68	0	D	Mur	Moellons & plâtre	faïence		0.48		0	
69							0.02			
70	0	Plafond	Plafond	solives et plancher bois	peinture		0.06		0	
71							0.27			

- Local : Cuisine/Salle à manger						Nombre total d'unités de diagnostic : 15 - Nombre d'unités de classe 3 : 0 - % de classe 3 : 0.0%				
N°	Niveau	Zone	Unité de diagnostic	Substrat	Revêtement apparent	Localisation de la mesure (facultatif)	Concentration (mg/cm ²)	Etat de conservation	Classement de l'unité de diagnostic	Observations
72	0	A	Mur	Moellons	brut		0.32		0	
73						0.39				
74	0	A	Porte	bois	verniss		0.63		0	
75						0.19				
76	0	A	Huisserie porte	bois	verniss		0.20		0	
77						0.04				
78	0	A	Porte	bois	peinture		6.03	ND	1	
79	0	A	Huisserie porte	bois	peinture		7.94	ND	1	
80	0	B	Mur	Moellons	brut		0.26		0	
81						0.47				
82	0	B	Fenêtre	bois	verniss		0.74		0	
83						0.43				
84	0	B	Huisserie fenêtre	bois	verniss		0.51		0	
85						0.77				
86	0	C	Mur	Moellons	brut		0.74		0	
87						0.36				
88	0	C	Volet	bois	peinture		0.43		0	
89						0.68				
90	0	D	Mur	Moellons	brut		0.70		0	
91						0.22				
92	0	D	Fenêtre	bois	verniss		0.74		0	
93						0.28				
94	0	D	Huisserie fenêtre	bois	verniss		0.38		0	
95						0.79				
96	0	D	Volet	bois	peinture		0.02		0	
97						0.44				
98	0	Plafond	Plafond	solives et plancher bois	doublage plâtre peinture		0.21		0	
99						0.02				

- Local : Salon						Nombre total d'unités de diagnostic : 11 - Nombre d'unités de classe 3 : 0 - % de classe 3 : 0.0%				
N°	Niveau	Zone	Unité de diagnostic	Substrat	Revêtement apparent	Localisation de la mesure (facultatif)	Concentration (mg/cm ²)	Etat de conservation	Classement de l'unité de diagnostic	Observations
100	0	A	Mur	Moellons & plâtre	peinture		0.54		0	
101						0.80				
102	0	A	Porte	bois	peinture		6.12	ND	1	
103	0	A	Huisserie porte	bois	peinture		6.82	ND	1	
104	0	B	Mur	Moellons & plâtre	peinture		0.40		0	
105						0.56				
106	0	C	Mur	Moellons & plâtre	peinture		0.34		0	
107						0.65				
108	0	D	Mur	Moellons & plâtre	peinture		0.34		0	
109						0.18				
110	0	D	Fenêtre	bois	verniss		0.38		0	
111						0.55				
112	0	D	Huisserie fenêtre	bois	verniss		0.49		0	
113						0.13				
114	0	D	Volet	bois	peinture		0.16		0	
115						0.05				
116	0	Plafond	Plafond	solives et plancher bois	peinture		0.39		0	
117						0.71				
118	0	Plafond	Plinthe	bois	verniss		0.24		0	
119						0.12				

- Local : Palier						Nombre total d'unités de diagnostic : 16 - Nombre d'unités de classe 3 : 0 - % de classe 3 : 0.0%				
N°	Niveau	Zone	Unité de diagnostic	Substrat	Revêtement apparent	Localisation de la mesure (facultatif)	Concentration (mg/cm ²)	Etat de conservation	Classement de l'unité de diagnostic	Observations
120	1	A	Mur	Moellons doublage placo	peinture		0.63		0	
121						0.37				
122	1	B	Mur	Moellons doublage placo	peinture		0.09		0	
123						0.04				
124	1	C	Mur	Moellons doublage placo	peinture		0.43		0	
125						0.17				
126	1	C	Fenêtre	bois	vernis		0.76		0	
127						0.52				
128	1	C	Huisserie fenêtre	bois	vernis		0.08		0	
129						0.06				
130	1	D	Mur	Moellons doublage placo	peinture		0.60		0	
131						0.32				
132	1	D	Porte	bois	vernis		0.40		0	
133						0.41				
134	1	D	Huisserie porte	bois	vernis		0.45		0	
135						0.53				
136	1	E	Mur	Moellons doublage placo	peinture		0.60		0	
137						0.51				
138	1	E	Fenêtre	bois	vernis		0.77		0	
139						0.40				
140	1	E	Huisserie fenêtre	bois	vernis		0.17		0	
141						0.32				
142	1	F	Mur	Moellons doublage placo	peinture		0.01		0	
143						0.32				
144	1	F	Porte	bois	vernis		0.55		0	
145						0.60				
146	1	F	Huisserie porte	bois	vernis		0.40		0	
147						0.18				
148	1	Plafond	Plafond	éléments de charpente	doublage placo peinture		0.79		0	
149						0.56				
150	1	Plafond	Plinthe	bois	vernis		0.59		0	
151						0.29				

- Local : Chambre						Nombre total d'unités de diagnostic : 12 - Nombre d'unités de classe 3 : 0 - % de classe 3 : 0.0%				
N°	Niveau	Zone	Unité de diagnostic	Substrat	Revêtement apparent	Localisation de la mesure (facultatif)	Concentration (mg/cm ²)	Etat de conservation	Classement de l'unité de diagnostic	Observations
152	1	A	Mur	Moellons doublage placo	peinture		0.63		0	
153						0.41				
154	1	A	Porte	bois	vernis		0.51		0	
155						0.40				
156	1	A	Huisserie porte	bois	vernis		0.72		0	
157						0.26				
158	1	B	Mur	Moellons doublage placo	peinture		0.64		0	
159						0.78				
160	1	B	Fenêtre	bois	vernis		0.17		0	
161						0.19				
162	1	B	Huisserie fenêtre	bois	vernis		0.49		0	
163						0.31				
164	1	C	Mur	Moellons doublage placo	peinture		0.54		0	
165						0.70				
166	1	D	Mur	Moellons doublage placo	peinture		0.10		0	
167						0.64				
168	1	D	Fenêtre	bois	vernis		0.47		0	


- Local : Chambre						Nombre total d'unités de diagnostic : 12 - Nombre d'unités de classe 3 : 0 - % de classe 3 : 0.0%				
N°	Niveau	Zone	Unité de diagnostic	Substrat	Revêtement apparent	Localisation de la mesure (facultatif)	Concentration (mg/cm ²)	Etat de conservation	Classement de l'unité de diagnostic	Observations
169							0.41			
170							0.69			
171	1	D	Huisserie fenêtre	bois	verniss		0.21		0	
172							0.32			
173	1	Plafond	Plafond	éléments de charpente	doublage placo peinture		0.13		0	
174							0.41			
175	1	Plafond	Plinthe	bois	verniss		0.08		0	

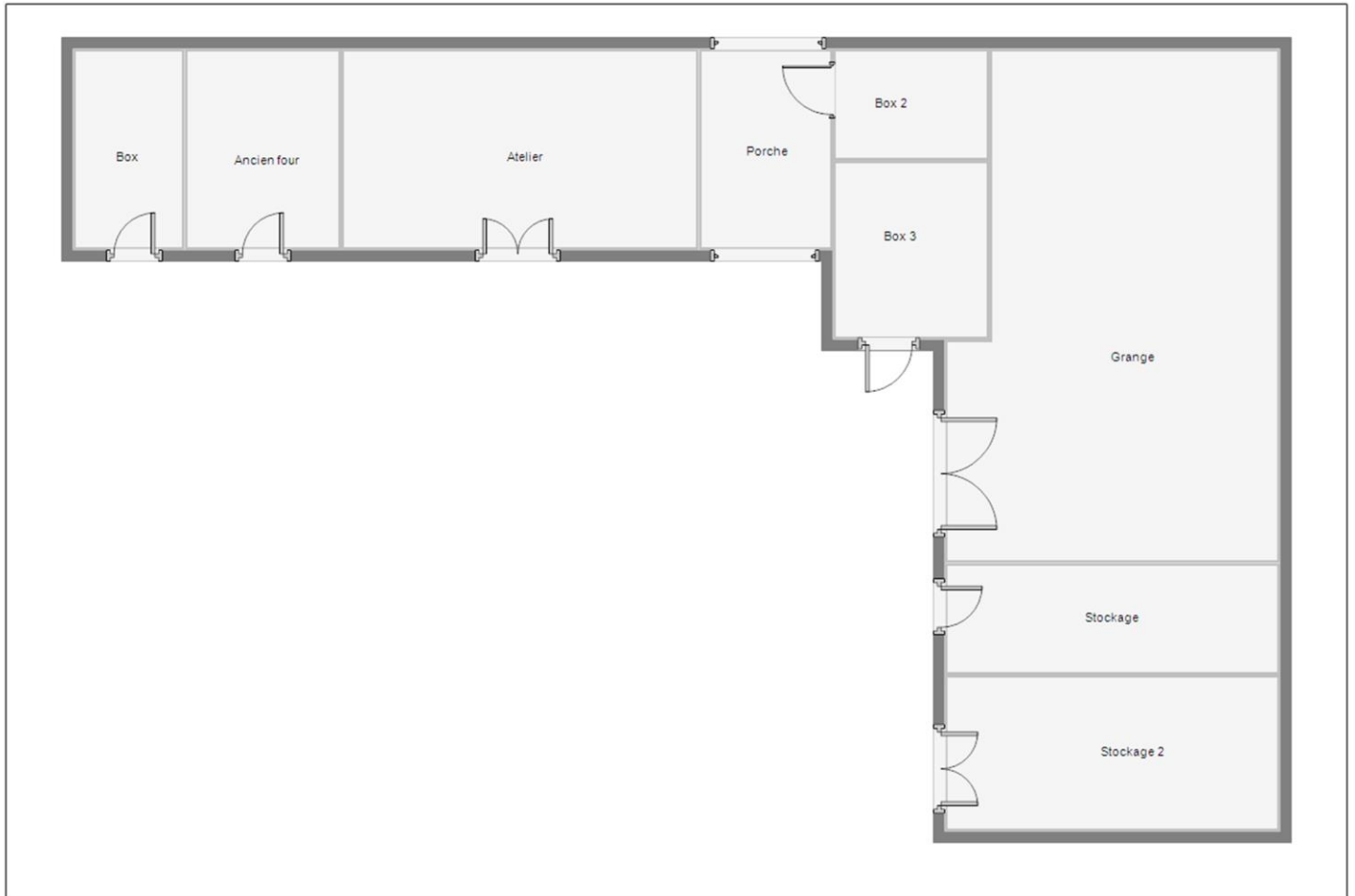
- Local : Chambre 2						Nombre total d'unités de diagnostic : 12 - Nombre d'unités de classe 3 : 0 - % de classe 3 : 0.0%				
N°	Niveau	Zone	Unité de diagnostic	Substrat	Revêtement apparent	Localisation de la mesure (facultatif)	Concentration (mg/cm ²)	Etat de conservation	Classement de l'unité de diagnostic	Observations
176							0.28			
177	1	A	Mur	Moellons doublage placo	peinture		0.59		0	
178							0.48			
179	1	A	Porte	bois	verniss		0.46		0	
180							0.69			
181	1	A	Huisserie porte	bois	verniss		0.35		0	
182							0.22			
183	1	B	Mur	Moellons doublage placo	peinture		0.32		0	
184							0.20			
185	1	B	Fenêtre	bois	verniss		0.32		0	
186							0.22			
187	1	B	Huisserie fenêtre	bois	verniss		0.17		0	
188							0.59			
189	1	C	Mur	Moellons doublage placo	peinture		0.06		0	
190							0.27			
191	1	D	Mur	Moellons doublage placo	peinture		0.25		0	
192							0.72			
193	1	D	Fenêtre	bois	verniss		0.52		0	
194							0.19			
195	1	D	Huisserie fenêtre	bois	verniss		0.68		0	
196							0.12			
197	1	Plafond	Plafond	éléments de charpente	doublage placo peinture		0.76		0	
198							0.75			
199	1	Plafond	Plinthe	bois	verniss		0.79		0	

Interprétation rappel :

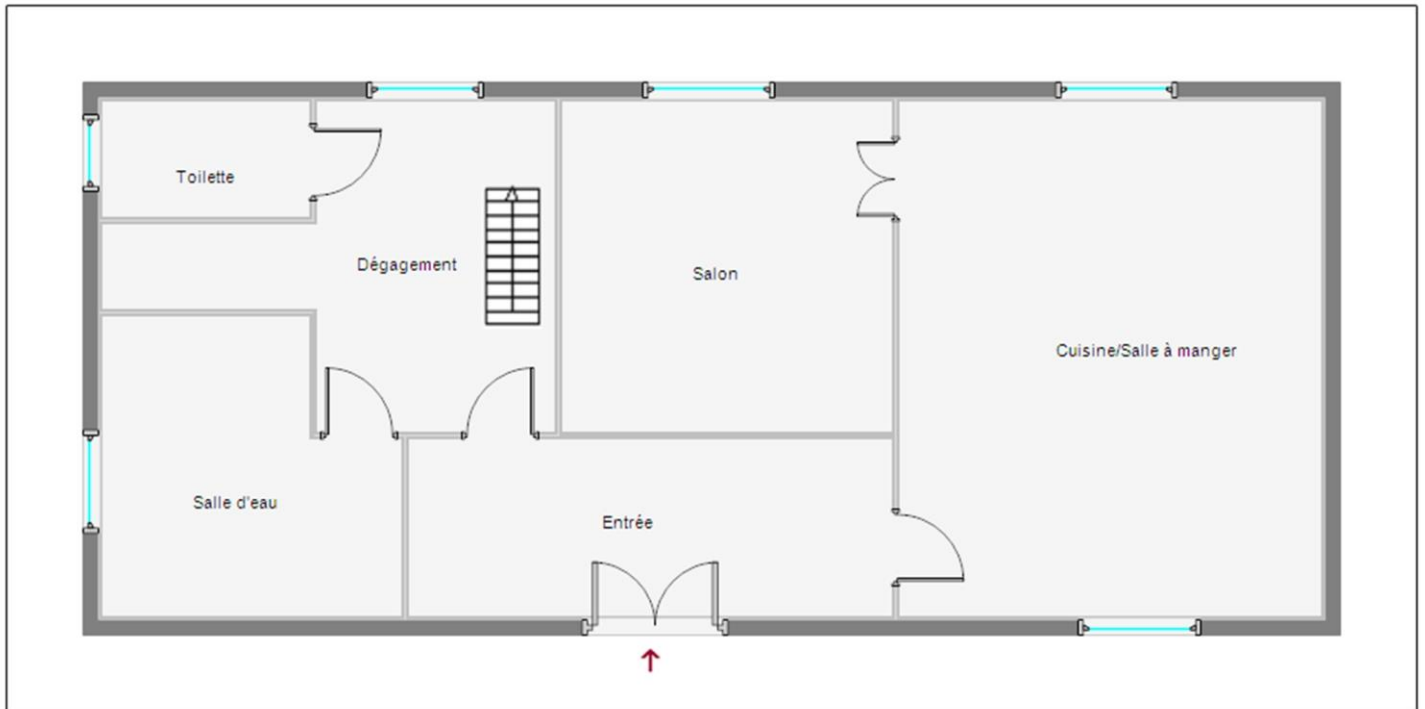
- **Mesures de classe 3 : effectuer les travaux de remise en état**
- **Mesures de classe 2 : maintenir en bon état**
- **Mesures de classe 1 : maintenir en bon état**
- Résultats de mesures de classe 0 (concentration <1 mg/cm²)
- **Unité de diagnostic non mesurée avec justification « non mes. »**
En cas de doublage des surfaces murales ou plafonds, nous ne pouvons pas conclure sur l'absence ou la présence de plomb dans les revêtements doublés

6 LES CROQUIS

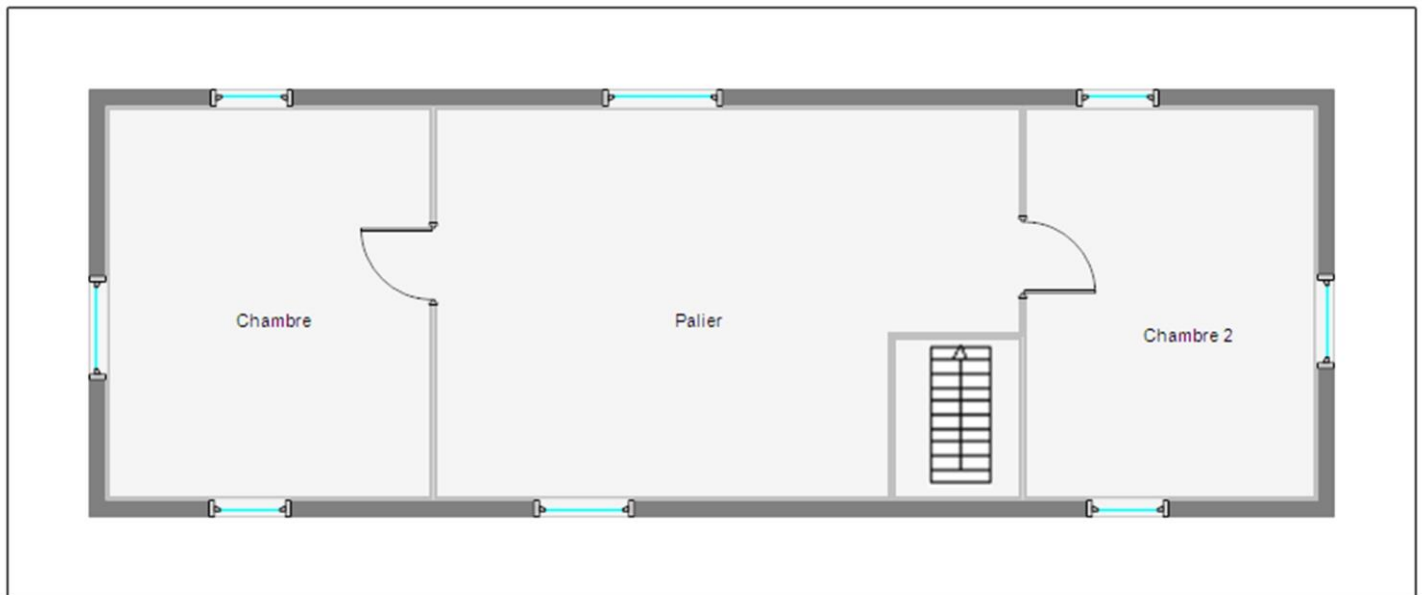
Présence de plomb dans les peintures : **ND** non dégradé, **NV** non visible, **EU** état d'usage, **D** dégradé
Locaux inaccessibles,  sens de la visite.



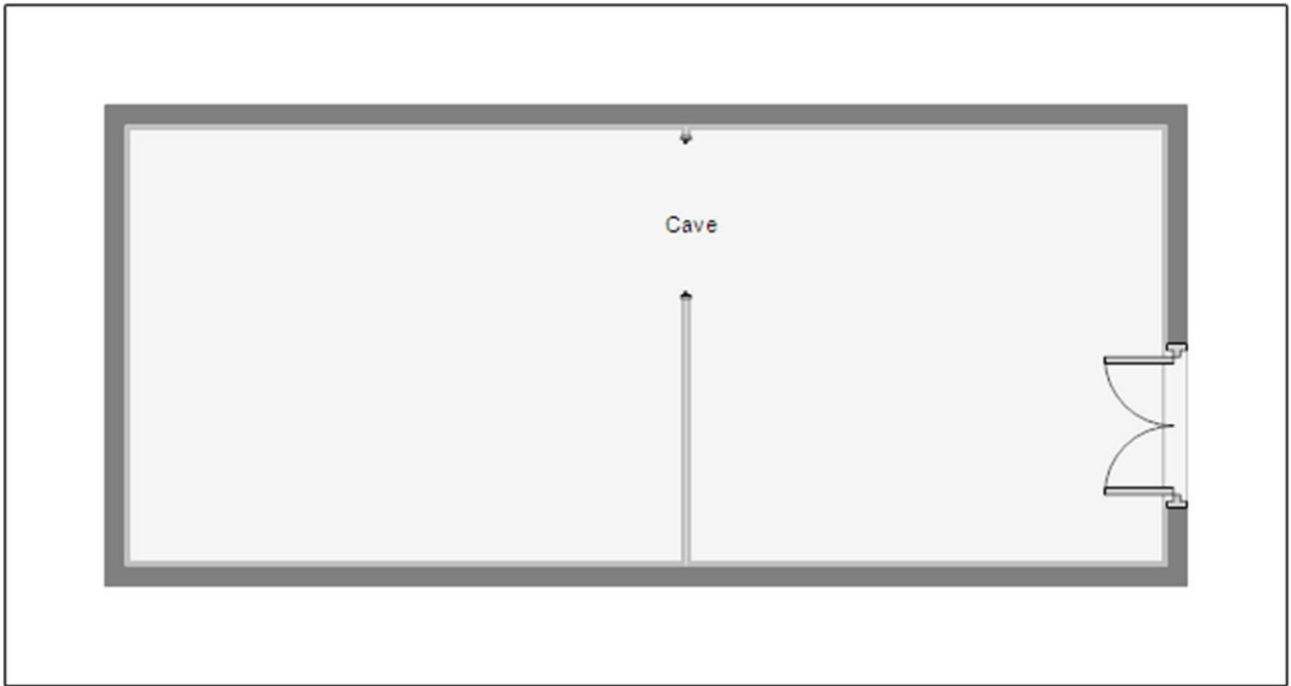
Mme SCHOLTS
Maison - Lieu dit Les Merigots 24210 GABILLOU
Annexes Niveau 0



Mme SCHOLTS
Maison - Lieu dit Les Merigots 24210 GABILLOU
Niveau 0



Mme SCHOLTS
Maison - Lieu dit Les Merigots 24210 GABILLOU
Niveau 1



Mme SCHOLTS
Maison - Lieu dit Les Merigots 24210 GABILLOU
Niveau -1

7 ANNEXES

Références réglementaires

Le présent rapport établit un diagnostic sur les risques inhérents à la présence de plomb en application de :

- Arrêté du 19 août 2011 relatif au constat de risque d'exposition au plomb
- [code de la santé publique](#), notamment les articles L. 1334-5 à L. 1334-10 et R. 1334-10 à R. 1334-12
 - Art. R. 1334-10. - L'auteur du constat de risque d'exposition au plomb établi en application de l'article L. 1334-5 identifie les éléments comportant un revêtement, précise la concentration en plomb de ces revêtements et la méthode d'analyse utilisée pour la mesurer et décrit l'état de conservation des revêtements contenant du plomb, selon un protocole précisé par un arrêté conjoint des ministres chargés du logement et de la santé. Il consigne, le cas échéant, dans le rapport du constat la liste des facteurs de dégradation du bâti mentionnés à l'article L. 1334-5 qu'il a relevés.
 - Lorsque l'auteur du constat transmet une copie du constat au préfet en application de l'article L. 1334-10, il en informe le propriétaire, le syndicat des copropriétaires ou l'exploitant du local d'hébergement.
 - Art. R. 1334-11. - Le constat de risque d'exposition au plomb est dressé par un contrôleur technique agréé au sens de l'article L. 111-25 du code de la construction et de l'habitation ou par un technicien de la construction qualifié.
 - Art. R. 1334-12. - L'information des occupants et des personnes amenées à exécuter des travaux prévue par l'article L. 1334-9 est réalisée par la remise d'une copie du constat de risque d'exposition au plomb par le propriétaire ou l'exploitant du local d'hébergement.
 - Article L1334-9 (Loi n° 2004-806 du 9 août 2004 art. 76 III Journal Officiel du 11 août 2004) (Ordonnance n° 2005-1087 du 1 septembre 2005 art. 2 I Journal Officiel du 2 septembre 2005). Si le constat, établi dans les conditions mentionnées aux articles L. 1334-6 à L. 1334-8, met en évidence la présence de revêtements dégradés contenant du plomb à des concentrations supérieures aux seuils définis par l'arrêté mentionné à l'article L. 1334-2, le propriétaire ou l'exploitant du local d'hébergement doit en informer les occupants et les personnes amenées à faire des travaux dans l'immeuble ou la partie d'immeuble concerné. Il procède aux travaux appropriés pour supprimer le risque d'exposition au plomb, tout en garantissant la sécurité des occupants. En cas de location, lesdits travaux incombent au propriétaire bailleur. La non réalisation desdits travaux par le propriétaire bailleur, avant la mise en location du logement, constitue un manquement aux obligations particulières de sécurité et de prudence susceptible d'engager sa responsabilité pénale.
- Le constat de risque d'exposition au plomb est tenu par le propriétaire ou l'exploitant du local d'hébergement à disposition des agents ou services mentionnés à l'article L. 1421-1 ainsi que, le cas échéant, des agents chargés du contrôle de la réglementation du travail et des agents des services de prévention des organismes de sécurité sociale.

Le vendeur ou son mandataire transmettra une copie du présent rapport, annexes comprises aux occupants et aux personnes appelées à faire des travaux dans l'immeuble.



Notice d'information

Si le logement que vous vendez, achetez ou louez comporte des revêtements contenant du plomb, sachez que le plomb est dangereux pour la santé.

Deux documents vous informent :

- le constat de risque d'exposition au plomb vous permet de localiser précisément ces revêtements : lisez-le attentivement !
- la présente notice d'information résume ce que vous devez savoir pour éviter l'exposition au plomb dans ce logement.

Les effets du plomb sur la santé

L'ingestion ou l'inhalation de plomb est toxique. Elle provoque des effets réversibles (anémie, troubles digestifs) ou irréversibles (atteinte du système nerveux, baisse du quotient intellectuel, etc.). Une fois dans l'organisme, le plomb est stocké, notamment dans les os, d'où il peut être libéré dans le sang, des années ou même des dizaines d'années plus tard. L'intoxication chronique par le plomb, appelée saturnisme, est particulièrement grave chez le jeune enfant. Les femmes en âge de procréer doivent également se protéger car, pendant la grossesse, le plomb peut traverser le placenta et contaminer le fœtus.

Les mesures de prévention en présence de revêtements contenant du plomb

Des peintures fortement chargées en plomb (céruse) ont été couramment utilisées jusque vers 1950. Ces peintures, souvent recouvertes par d'autres revêtements depuis, peuvent être dégradées à cause de l'humidité, à la suite d'un choc, par grattage ou à l'occasion de travaux : les écailles et les poussières ainsi libérées constituent alors une source d'intoxication. Ces peintures représentent le principal risque d'exposition au plomb dans l'habitation.

Le plomb contenu dans les peintures ne présente pas de risque tant qu'elles sont en bon état ou inaccessibles. En revanche, le risque apparaît dès qu'elles s'écaillent ou se dégradent. Dans ce cas, votre enfant peut s'intoxiquer :

- s'il porte à la bouche des écailles de peinture contenant du plomb ;
- s'il se trouve dans une pièce contaminée par des poussières contenant du plomb ;
- s'il reste à proximité de travaux dégageant des poussières contenant du plomb.

Le plomb en feuille contenu dans certains papiers peints (posés parfois sur les parties humides des murs) n'est dangereux qu'en cas d'ingestion de fragments de papier. Le plomb laminé des balcons et rebords extérieurs de fenêtre n'est dangereux que si l'enfant a accès à ces surfaces, y porte la bouche ou suce ses doigts après les avoir touchées.

Pour éviter que votre enfant ne s'intoxique :

- surveillez l'état des peintures et effectuez les menues réparations qui s'imposent sans attendre qu'elles s'aggravent ;
- lutez contre l'humidité, qui favorise la dégradation des peintures ;
- évitez le risque d'accumulation des poussières : ne posez pas de moquette dans les pièces où l'enfant joue, nettoyez souvent le sol, les rebords de fenêtres avec une serpillière humide ;
- veillez à ce que votre enfant n'ait pas accès à des peintures dégradées, à des papiers peints contenant une feuille de plomb, ou à du plomb laminé (balcons, rebords extérieurs de fenêtres) ; lavez ses mains, ses jouets.

En cas de travaux portant sur des revêtements contenant du plomb, prenez des précautions :

- si vous confiez les travaux à une entreprise, remettez-lui une copie du constat du risque d'exposition au plomb, afin qu'elle mette en œuvre les mesures de prévention adéquates ;
- tenez les jeunes enfants éloignés du logement pendant toute la durée des travaux ; avant tout retour d'un enfant après travaux, les locaux doivent avoir été parfaitement nettoyés ;
- si vous réalisez les travaux vous-même, prenez soin d'éviter la dissémination de poussières contaminées dans tout le logement et éventuellement le voisinage.

Si vous êtes enceinte :

- ne réalisez jamais vous-même des travaux portant sur des revêtements contenant du plomb ;
- éloignez-vous de tous travaux portant sur des revêtements contenant du plomb.

Si vous craignez qu'il existe un risque pour votre santé ou celle de votre enfant, parlez-en à votre médecin (généraliste, pédiatre, médecin de protection maternelle et infantile, médecin scolaire) qui prescrira, s'il le juge utile, un dosage de plomb dans le sang (plombémie). Des informations sur la prévention du saturnisme peuvent être obtenues auprès des directions départementales des territoires, des agences régionales de la santé ou des services communaux d'hygiène et de santé, ou sur les sites internet des ministères chargés de la santé et du logement.

Certificat de l'opérateur



La certification de compétence de personnes physiques est attribuée par ABCIDIA CERTIFICATION à

DEVOS Guillaume
sous le numéro 19-1451

Cette certification concerne les spécialités de diagnostics immobiliers suivantes :

- Amiante** sans mention Prise d'effet : 23/04/2019 Validité : 22/04/2024
Arrêté du 25 juillet 2016 définissant les critères de certification des compétences des personnes physiques opérateurs de repérage et de diagnostic amiante dans les immeubles bâtis et les critères d'accréditation des organismes de certification.
- DPE** individuel Prise d'effet : 04/06/2019 Validité : 03/06/2024
Arrêté du 16 octobre 2006 définissant les critères de certification des compétences des personnes physiques réalisant le diagnostic de performance énergétique et les critères d'accréditation des organismes de certification, modifié par l'arrêté du 13 décembre 2011
- Gaz** Prise d'effet : 13/03/2019 Validité : 12/03/2024
Arrêté du 6 avril 2007 définissant les critères de certification des compétences des personnes physiques réalisant l'état de l'installation intérieure de gaz et les critères d'accréditation des organismes de certification, modifié par l'arrêté du 15 décembre 2011.
- CREP** Prise d'effet : 13/03/2019 Validité : 12/03/2024
Arrêté du 21 novembre 2006 définissant les critères de certification des compétences des personnes physiques opérateurs des constats de risque d'exposition au plomb ou agréées pour réaliser des diagnostics plomb dans les immeubles d'habitation et les critères d'accréditation des organismes de certification modifié par l'arrêté du 7 décembre 2011
- Termites**
Métropole Prise d'effet : 13/03/2019 Validité : 12/03/2024
Zone d'intervention : France métropolitaine
Arrêté du 30 octobre 2006 définissant les critères de certification des compétences des personnes physiques réalisant l'état relatif à la présence de termites dans le bâtiment et les critères d'accréditation des organismes de certification, modifié par l'arrêté du 7 décembre 2011
- Electricité** Prise d'effet : 23/04/2019 Validité : 22/04/2024
Arrêté du 8 juillet 2008 définissant les critères de certification des compétences des personnes physiques réalisant l'état de l'installation intérieure d'électricité et les critères d'accréditation des organismes de certification, modifié par l'arrêté du 10 décembre 2009

Accréditation
n°4-0540
portée disponible sur
www.cofrac.fr

Véronique DELMAY
Gestionnaire des certifiés

Le maintien des dates de validité mentionnées ci-dessus est conditionné à la bonne exécution des opérations de surveillance
Certification délivrée selon le dispositif particulier de certification de diagnostic immobilier PRO 06

ABCIDIA CERTIFICATION - Domaine de Saint Paul - Bat: A6 - 4e étage - BAL N° 60011
102, route de Limours - 78470 Saint-Rémy-lès-Chevreuse - 01 30 85 25 71
www.abcidia-certification.fr - contact@abcidia-certification.fr

ENR 20 V6 du 02 avril 2014



Attestation d'assurance de l'opérateur



Thomas MAGNANOU
Agent Général Allianz
14 Place André Maurois
BP 10003
24001 PERIGUEUX CEDEX

SARL APG
200 AVENUE WINSTON CHURCHILL
24660 COULOUNIEUX CHAMIER

Tél : 0553086225 - Fax :
Email : perigueux.magnanou@allianz.fr
agence.allianz.fr/perigueux-jets-d-eau
ouvert tous les jours de 09h00 à 12h30 de 14h00 à
18h00 et le samedi de 09h00 à 12h00
Orias : 19007391

ATTESTATION D'ASSURANCE

RESPONSABILITE CIVILE

Allianz atteste que, pour la période du 01/09/2021 au 31/08/2022,

Société Anonyme à Responsabilité Limitée APG

200 AVENUE WINSTON CHURCHILL 24660 COULOUNIEUX CHAMIER

est garanti, par le contrat Multi-Pro n°55886375

couvrant les activités suivantes :

- DIAGNOSTIQUEUR TECHNIQUE IMMOBILIER REALISANT LES DIAGNOSTICS SUIVANTS :**
- AMIANTE, PLOMB, TERMITES, RISQUES NATURELS & TECHNOLOGIQUES, ELECTRICITE,
 - GAZ, PERFORMANCE ENERGETIQUE, ASSAINISSEMENT NON COLLECTIF
 - MESURAGE, HABITABILITE, ETAT PARASITAIRE, SECURITE PISCINES, ETAT DES
 - ACCESSIBILITE HANDICAPES, DOSSIER TECHNIQUE AMIANTE, AUDIT ENERGETIQUE

Au titre des garanties Responsabilités Civiles suivantes :

- Responsabilité Civile Exploitation
- Responsabilité Civile Professionnelle
- Défense Pénale et Recours suite à accident

La présente attestation ne peut engager la société d'assurances au-delà des conditions de garanties et des montants fixés au contrat auquel elle se réfère et, n'implique qu'une présomption de garantie.

Fait à PERIGUEUX CEDEX, le 17 décembre 2021

THOMAS MAGNANOU
Agent Général ALLIANZ
14, Place André Maurois BP 10003
24001 PERIGUEUX Cedex
Tél : 05.53.08.62.25

POUR LA COMPAGNIE

perigueux.magnanou@allianz.fr
ORIAS 19007391 Siret 879 379 980 00011
Allianz Vie Société anonyme au capital de 643.054.425 €
340 234 962 RCS Nanterre N° TVA: FR88 3407234 962
Allianz IARD Société anonyme au capital de 991.967.200 €
542 110 291 RCS Nanterre N° TVA: FR76 542 110 291

Entreprises régies par le Code des assurances
1 cours Michelet - CS 30051
92076 Paris La Défense Cedex
www.allianz.fr

ADM01235-V02/16- Imp 09/21





ATTESTATION D'INDEPENDANCE

Je soussigné, **Guillaume Devos**,

Atteste n'avoir aucun lien de nature à porter atteinte à mon impartialité ainsi qu'à mon indépendance ni avec le propriétaire ou son mandataire qui fait appel à mes services, ni avec aucune entreprise pouvant réaliser des travaux sur les ouvrages, installations ou équipements pour lesquels il m'a été demandé d'établir l'un des documents du DDT (dossier de diagnostics techniques),

Atteste disposer des moyens tant en matériel qu'en ressource humaine nécessaires à l'établissement des documents du DDT (dossier de diagnostics techniques).

Fait à Périgueux, le mardi 3 mai 2022

Guillaume Devos

A handwritten signature in black ink, appearing to read 'Guillaume Devos', is written over a faint, light-colored rectangular stamp or watermark.



ÉTAT RELATIF A LA PRESENCE DE TERMITES DANS LE BATIMENT

(Arrêté du 29 mars 2007 définissant le modèle et la méthode de réalisation de l'état du bâtiment relatif à la présence de termites)

ETABLI LE MARDI 3 MAI 2022

PROPRIETAIRE	ADRESSE DES LOCAUX VISITES
Mme SCHOLTS Les Merigots 40 impasse du Chevreuil 24210 GABILLOU	MAISON LIEU DIT LES MERIGOTS 24210 GABILLOU



REF DOSSIER : ATEZ-22-955



CONCLUSION

Absence d'indices d'infestation de termites
Des constatations diverses ont été formulées

Un traitement préventif contre les agents de dégradation biologique du bois est recommandé

Cachet de l'entreprise	Date de visite et d'établissement de l'état relatif à la présence de termites dans le bâtiment
 200, Av Winston Churchill 24660 COULOUNIEIX - CHAMIERES Tél. 05 53 09 77 43 - apg.diag@orange.fr	Visite effectuée le : 03/05/2022 à 09H00 Fait à COULOUNIEIX-CHAMIERES , le mardi 3 mai 2022 Nom : Guillaume Devos Signature de l'opérateur 

Ce rapport contient 11 pages indissociables et n'est utilisable qu'en original.
La durée de validité de cet état est de six mois.

Sommaire

A. Désignation du ou des bâtiments	2
B. Désignation du client	2
C. Désignation de l'opérateur de diagnostic	2
D. Identification des bâtiments et des parties de bâtiments visités et des éléments infestés ou ayant été infestés par les termites et ceux qui ne le sont pas	3
E. Identification des parties d'immeubles n'ayant pu être visitées et justification :	6
F. Identification des ouvrages, parties d'ouvrages et éléments qui n'ont pas été examinés et justification :	6
G. Moyens d'investigation utilisés	6
H. Constatations diverses	7

IMPORTANT

Dans le cas de la présence de termites, il est rappelé, à l'occupant de l'immeuble, l'obligation de déclaration en mairie de l'infestation prévue aux articles L 133-4 et R 133-3 du code de la construction et de l'habitation.

Conformément à l'article L271-6 du CCH, l'opérateur ayant réalisé cet état relatif à la présence de termites n'a aucun lien de nature à porter atteinte à son impartialité et à son indépendance ni avec le propriétaire ou son mandataire qui fait appel à lui, ni avec une entreprise pouvant réaliser des travaux sur des ouvrages pour lesquels il lui est demandé d'établir cet état.

A. DÉSIGNATION DU OU DES BÂTIMENTS

Adresse du bâtiment :	Lieu dit Les Merigots 24210 GABILLOU	Nombre de Niveaux :	
Référence cadastrale :	B/577-578-194	Supérieurs :	1 niveau(x)
Lot de copropriété :	non concerné	Inférieurs :	1 niveau(x)
Type:	Maison	Propriété bâtie :	Oui
Usage :	Habitation (Maisons individuelles)	En copropriété :	Non
Date de construction :	avant le 1er juillet 1997	Caractéristiques :	
		Partie :	Partie Privative

Visite réalisée le **03/05/2022 à 09H00** - temps passé : **01H00**

Existence d'un arrêté préfectoral

B. DÉSIGNATION DU CLIENT

Propriétaire :		Donneur d'ordre :	
Nom :	Mme SCHOLTS	Nom :	Mme SCHOLTS
Adresse :	Les Merigots 40 impasse du Chevreuil 24210 GABILLOU	Adresse :	Les Merigots 40 impasse du Chevreuil 24210 - GABILLOU

Cette mission a été réalisée en l'absence d'un représentant du donneur d'ordre

C. DÉSIGNATION DE L'OPÉRATEUR DE DIAGNOSTIC

Identité de l'opérateur de diagnostic :

Nom : **Guillaume Devos**

Société :

Raison sociale : **SAS APG**

Adresse : **200, Avenue Winston Churchill 24660 COULOUNIEIX-CHAMIER**

SIRET : **448 284 224 00038**

Assurance (Nom, N° de police et date de validité) : **ALLIANZ N°55886375 valide jusqu'au 31/08/2022**

Le présent rapport est établi par une personne dont les compétences sont certifiées par :

ABCIDIA Certification

Domaine de Saint Paul - Bat A6

102 route de Limours - 78470 ST REMY LES CHEVREUSE

Certification : N° 19-1451 valide du 13/03/2019 au 12/03/2024

D. IDENTIFICATION DES BÂTIMENTS ET DES PARTIES DE BÂTIMENTS VISITÉS ET DES ÉLÉMENTS INFESTÉS OU AYANT ÉTÉ INFESTÉS PAR LES TERMITES ET CEUX QUI NE LE SONT PAS

Le contrôle est effectué sur les éléments visibles et accessibles sans démontage ni manutention

Pièces visités dans le bâtiment :

Liste des pièces : Entrée, Dégagement, Salle d'eau, Toilette, Cuisine/Salle à manger, Salon, Palier, Chambre, Chambre 2, Cave

Annexes : Box, Ancien four, Atelier, Porche, Box 2, Box 3, Grange, Stockage, Stockage 2

Annexes

Niveau 0

Parties d'immeubles bâties ou non bâties visitées	Ouvrages Parties d'ouvrages et éléments à examiner(2)	Résultat du diagnostic d'infestation (3) et observations
Box	porte (bois)	Absence d'indices d'infestation de termites
	plafond (éléments de charpente)	Absence d'indices d'infestation de termites
	sol (terre)	Absence d'indices d'infestation de termites
	mur (Moellons)	Absence d'indices d'infestation de termites
Ancien four	porte (bois)	Absence d'indices d'infestation de termites
	plafond (éléments de charpente)	Absence d'indices d'infestation de termites
	sol (terre)	Absence d'indices d'infestation de termites
	mur (Moellons)	Absence d'indices d'infestation de termites
Atelier	porte (peinture sur bois)	Absence d'indices d'infestation de termites
	plafond (éléments de charpente)	Absence d'indices d'infestation de termites
	sol (terre)	Absence d'indices d'infestation de termites
	mur (Moellons)	Absence d'indices d'infestation de termites
Porche	plafond (éléments de charpente)	Absence d'indices d'infestation de termites
	sol (gravier)	Absence d'indices d'infestation de termites
	mur (Moellons)	Absence d'indices d'infestation de termites
Box 2	porte (bois)	Absence d'indices d'infestation de termites
	plafond (éléments de charpente)	Absence d'indices d'infestation de termites
	sol (terre)	Absence d'indices d'infestation de termites
	mur (Moellons)	Absence d'indices d'infestation de termites
Box 3	plafond (éléments de charpente)	Absence d'indices d'infestation de termites
	sol (ciment)	Absence d'indices d'infestation de termites
	mur (Moellons)	Absence d'indices d'infestation de termites
	fenêtre (peinture sur bois)	Absence d'indices d'infestation de termites
	huisserie de Fenêtre (peinture sur bois)	Absence d'indices d'infestation de termites
Grange	huisserie de porte (peinture sur bois)	Absence d'indices d'infestation de termites
	porte (peinture sur bois)	Absence d'indices d'infestation de termites
	plafond (éléments de charpente)	Absence d'indices d'infestation de termites
	sol (terre)	Absence d'indices d'infestation de termites
	mur (Moellons)	Absence d'indices d'infestation de termites
Stockage	huisserie de porte (peinture sur bois)	Absence d'indices d'infestation de termites
	porte (peinture sur bois)	Absence d'indices d'infestation de termites
	plafond (solives et plancher bois)	Absence d'indices d'infestation de termites
	sol (ciment)	Absence d'indices d'infestation de termites
	mur (Moellons)	Absence d'indices d'infestation de termites
Stockage 2	huisserie de porte (peinture sur bois)	Absence d'indices d'infestation de termites
	porte (peinture sur bois)	Absence d'indices d'infestation de termites
	plafond (solives et plancher bois)	Absence d'indices d'infestation de termites
	sol (pierres)	Absence d'indices d'infestation de termites
	mur (Moellons)	Absence d'indices d'infestation de termites

Parties d'immeubles bâties ou non bâties visitées	Ouvrages Parties d'ouvrages et éléments à examiner(2)	Résultat du diagnostic d'infestation (3) et observations
---	---	--

Immeuble visité

Niveau -1

Parties d'immeubles bâties ou non bâties visitées	Ouvrages Parties d'ouvrages et éléments à examiner(2)	Résultat du diagnostic d'infestation (3) et observations
Cave	porte (bois)	Absence d'indices d'infestation de termites
	plafond (isolant sur solives et plancher bois)	Absence d'indices d'infestation de termites
	sol (terre)	Absence d'indices d'infestation de termites
	mur (Moellons)	Absence d'indices d'infestation de termites

Niveau 0

Parties d'immeubles bâties ou non bâties visitées	Ouvrages Parties d'ouvrages et éléments à examiner(2)	Résultat du diagnostic d'infestation (3) et observations
Entrée	huisserie de porte (peinture sur bois)	Absence d'indices d'infestation de termites
	Huisserie porte (peinture sur bois)	Absence d'indices d'infestation de termites
	Porte (peinture sur bois)	Absence d'indices d'infestation de termites
	Plafond (peinture sur solives et plancher bois)	Absence d'indices d'infestation de termites
	sol (carrelage sur béton)	Absence d'indices d'infestation de termites
	Mur (peinture sur Moellons & plâtre)	Absence d'indices d'infestation de termites
	plinthe (carrelage)	Absence d'indices d'infestation de termites
Dégagement	huisserie de porte (vernis sur bois)	Absence d'indices d'infestation de termites
	Huisserie porte (vernis sur bois)	Absence d'indices d'infestation de termites
	Porte (vernis sur bois)	Absence d'indices d'infestation de termites
	Plafond (peinture sur solives et plancher bois)	Absence d'indices d'infestation de termites
	sol (parquet)	Absence d'indices d'infestation de termites
	Mur (peinture sur Moellons & plâtre)	Absence d'indices d'infestation de termites
	Plinthe (vernis sur bois)	Absence d'indices d'infestation de termites
	fenêtre (vernis sur bois)	Absence d'indices d'infestation de termites
	huisserie de Fenêtre (vernis sur bois)	Absence d'indices d'infestation de termites
volet (peinture sur bois)	Absence d'indices d'infestation de termites	
Salle d'eau	huisserie de porte (vernis sur bois)	Absence d'indices d'infestation de termites
	Huisserie porte (vernis sur bois)	Absence d'indices d'infestation de termites
	Porte (vernis sur bois)	Absence d'indices d'infestation de termites
	Plafond (pvc sur doublage lambris)	Absence d'indices d'infestation de termites
	sol (carrelage sur béton)	Absence d'indices d'infestation de termites
	Mur (faïence sur Moellons & plâtre)	Absence d'indices d'infestation de termites
	plinthe (carrelage)	Absence d'indices d'infestation de termites
	Fenêtre (vernis sur bois)	Absence d'indices d'infestation de termites
	huisserie de Fenêtre (vernis sur bois)	Absence d'indices d'infestation de termites
	Huisserie fenêtre (vernis sur bois)	Absence d'indices d'infestation de termites
Toilette	huisserie de porte (vernis sur bois)	Absence d'indices d'infestation de termites
	Huisserie porte (vernis sur bois)	Absence d'indices d'infestation de termites
	Porte (vernis sur bois)	Absence d'indices d'infestation de termites
	Plafond (peinture sur solives et plancher bois)	Absence d'indices d'infestation de termites
	sol (carrelage sur béton)	Absence d'indices d'infestation de termites
	Mur (faïence sur Moellons & plâtre)	Absence d'indices d'infestation de termites
	plinthe (carrelage)	Absence d'indices d'infestation de termites
	Fenêtre (vernis sur bois)	Absence d'indices d'infestation de termites
	huisserie de Fenêtre (vernis sur bois)	Absence d'indices d'infestation de termites
	Huisserie fenêtre (vernis sur bois)	Absence d'indices d'infestation de termites
Cuisine/Salle à manger	huisserie de porte (vernis sur bois)	Absence d'indices d'infestation de termites
	Huisserie porte (peinture sur bois)	Absence d'indices d'infestation de termites
	Porte (peinture sur bois)	Absence d'indices d'infestation de termites
	Plafond (doublage plâtre peinture sur solives et plancher bois)	Absence d'indices d'infestation de termites
	sol (carrelage/parquet sur béton/plancher)	Absence d'indices d'infestation de termites
	Mur (Moellons)	Absence d'indices d'infestation de termites
	Fenêtre (vernis sur bois)	Absence d'indices d'infestation de termites
	huisserie de Fenêtre (vernis sur bois)	Absence d'indices d'infestation de termites
	Huisserie fenêtre (vernis sur bois)	Absence d'indices d'infestation de termites
	Volet (peinture sur bois)	Absence d'indices d'infestation de termites
Salon	huisserie de porte (peinture sur bois)	Absence d'indices d'infestation de termites
	Huisserie porte (peinture sur bois)	Absence d'indices d'infestation de termites
	Porte (peinture sur bois)	Absence d'indices d'infestation de termites

Parties d'immeubles bâties ou non bâties visitées	Ouvrages	Résultat du diagnostic d'infestation (3) et observations
	Parties d'ouvrages et éléments à examiner(2)	
	Plafond (peinture sur solives et plancher bois)	Absence d'indices d'infestation de termites
	sol (parquet sur plancher)	Absence d'indices d'infestation de termites
	Mur (peinture sur Moellons & plâtre)	Absence d'indices d'infestation de termites
	Plinthe (vernis sur bois)	Absence d'indices d'infestation de termites
	Fenêtre (vernis sur bois)	Absence d'indices d'infestation de termites
	huisserie de Fenêtre (vernis sur bois)	Absence d'indices d'infestation de termites
	Huisserie fenêtre (vernis sur bois)	Absence d'indices d'infestation de termites
	Volet (peinture sur bois)	Absence d'indices d'infestation de termites

Niveau 1

Parties d'immeubles bâties ou non bâties visitées	Ouvrages	Résultat du diagnostic d'infestation (3) et observations
	Parties d'ouvrages et éléments à examiner(2)	
Palier	huisserie de porte (vernis sur bois)	Absence d'indices d'infestation de termites
	Huisserie porte (vernis sur bois)	Absence d'indices d'infestation de termites
	Porte (vernis sur bois)	Absence d'indices d'infestation de termites
	Plafond (doublage placo peinture sur éléments de charpente)	Absence d'indices d'infestation de termites
	sol (parquet)	Absence d'indices d'infestation de termites
	Mur (peinture sur Moellons doublage placo)	Absence d'indices d'infestation de termites
	Plinthe (vernis sur bois)	Absence d'indices d'infestation de termites
	Fenêtre (vernis sur bois)	Absence d'indices d'infestation de termites
	huisserie de Fenêtre (vernis sur bois)	Absence d'indices d'infestation de termites
	Huisserie fenêtre (vernis sur bois)	Absence d'indices d'infestation de termites
	volet (peinture sur bois)	Absence d'indices d'infestation de termites
Chambre	huisserie de porte (vernis sur bois)	Absence d'indices d'infestation de termites
	Huisserie porte (vernis sur bois)	Absence d'indices d'infestation de termites
	Porte (vernis sur bois)	Absence d'indices d'infestation de termites
	Plafond (doublage placo peinture sur éléments de charpente)	Absence d'indices d'infestation de termites
	sol (parquet)	Absence d'indices d'infestation de termites
	Mur (peinture sur Moellons doublage placo)	Absence d'indices d'infestation de termites
	Plinthe (vernis sur bois)	Absence d'indices d'infestation de termites
	Fenêtre (vernis sur bois)	Absence d'indices d'infestation de termites
	huisserie de Fenêtre (vernis sur bois)	Absence d'indices d'infestation de termites
	Huisserie fenêtre (vernis sur bois)	Absence d'indices d'infestation de termites
Chambre 2	huisserie de porte (vernis sur bois)	Absence d'indices d'infestation de termites
	Huisserie porte (vernis sur bois)	Absence d'indices d'infestation de termites
	Porte (vernis sur bois)	Absence d'indices d'infestation de termites
	Plafond (doublage placo peinture sur éléments de charpente)	Absence d'indices d'infestation de termites
	sol (parquet)	Absence d'indices d'infestation de termites
	Mur (peinture sur Moellons doublage placo)	Absence d'indices d'infestation de termites
	Plinthe (vernis sur bois)	Absence d'indices d'infestation de termites
	Fenêtre (vernis sur bois)	Absence d'indices d'infestation de termites
	huisserie de Fenêtre (vernis sur bois)	Absence d'indices d'infestation de termites
	Huisserie fenêtre (vernis sur bois)	Absence d'indices d'infestation de termites

Parties d'immeubles bâties ou non bâties visitées	Ouvrages Parties d'ouvrages et éléments à examiner(2)	Résultat du diagnostic d'infestation (3) et observations
---	--	--

(1) Identifier notamment chaque bâtiment et chacune des pièces du bâtiment.

(2) Identifier notamment : ossature, murs, planchers, escaliers, boiseries, plinthes, charpentes...

(3) Mentionner les indices ou l'absence d'indices d'infestation de termites et en préciser la nature et la localisation.

E. IDENTIFICATION DES PARTIES D'IMMEUBLES N'AYANT PU ETRE VISITEES ET JUSTIFICATION :

Niv	Zone/Bât	Pièce	Justification
		Toutes les parties d'immeuble ont été visitées	

F. IDENTIFICATION DES OUVRAGES, PARTIES D'OUVRAGES ET ÉLÉMENTS QUI N'ONT PAS ÉTÉ EXAMINÉS ET JUSTIFICATION :

Vide sous doublage mural et plafond inaccessible, sol sous revêtement inaccessible, maison meublée, par conséquent les sondages n'ont pas été exhaustifs.

Niveau	Parties d'Immeuble bâties et non bâties concernées	Ouvrages Parties d'ouvrages et éléments non inspectés	Justification
Extérieur	Bûcher		encombrement trop important

G. MOYENS D'INVESTIGATION UTILISÉS

La mission se limite aux pathologies du bois d'œuvre de l'ensemble immobilier cadastré sur les parties visibles, accessibles depuis l'intérieur des constructions le jour du contrôle, par sondage des éléments sans démolition, sans dégradations, sans manutention d'objets encombrants, sans déplacement de meubles, appareils électroménager, sans dépose de revêtements de sol, de murs et de faux plafonds.

L'accessibilité des charpentes visibles seulement par détuilage, nécessite l'accord écrit du client et reste à sa charge.

Les indices d'infestation des autres agents de dégradation biologique du bois sont notés de manière générale pour information du donneur d'ordre, il n'est donc pas nécessaire d'en indiquer la nature, le nombre et la localisation précises. Si le donneur d'ordre le souhaite il fait réaliser une recherche de ces agents dont la méthodologie et les éléments sont décrits dans la norme NF P 03-200

Les moyens suivants sont utilisés pour détecter une éventuelle présence de termites :

Examen visuel des parties visibles et accessibles :

- recherche visuelle d'indices d'infestations (cordonnets ou galeries-tunnels, termites, restes de termites, dégâts, etc.) sur les sols, murs, cloisons, plafonds et ensemble des éléments de bois ;
- examen des produits celluloseux non rattachés au bâti (débris de bois, planches, cageots, papiers, cartons, etc.), posés à même le sol et recherche visuelle de présence ou d'indices de présence (dégâts sur éléments de bois, détérioration de livres, cartons, etc.) ;
- recherche et examen des zones propices au passage et/ou au développement des termites (caves, vides sanitaires, réseaux, arrivées et départs de fluides, regards, gaines, câblages, ventilation, joints de dilatation, espaces créés par le retrait entre les différents matériaux, fentes des éléments porteurs en bois, etc.).

Sondage mécanique des bois visibles et accessibles :

- sondage non destructif de l'ensemble des éléments en bois. Sur les éléments en bois dégradés les sondages sont approfondis et si nécessaire destructifs. Les éléments en bois en contact avec les maçonneries doivent faire l'objet de sondages rapprochés. Ne sont pas considérés comme sondages destructifs des altérations telles que celles résultant de l'utilisation de poinçons, de lames, etc.

Autres moyens matériels d'investigation :

- : Loupe grossissante x10, échelle 3.60m, combinaison, pic à souche, burin, massette, ciseau à bois....

H. CONSTATATIONS DIVERSES

Recherche notamment d'indices de présence d'autres agents de dégradation biologique du bois, de présence d'indices d'infestation de termites aux abords immédiats, de fuites d'eau, d'un traitement antérieur, d'un encombrement, etc.

Niveau	Parties d'immeuble bâties et non bâties visitées (1)	Ouvrages Parties d'ouvrages et éléments à examiner (2)	Résultat du diagnostic d'infestation (3) et constatations
-1	Cave	Plancher haut, solivage	Indices d'infestation d'autres agents de dégradation biologique du bois (Petite vrillette, Capricorne, Grosse vrillette)
	1er étage	Eléments de charpente	Indices d'infestation d'autres agents de dégradation biologique du bois (Petite vrillette, Capricorne)
	habitation	Plancher haut, solivage	Indices d'infestation d'autres agents de dégradation biologique du bois (Capricorne, Petite vrillette)
	Annexes / Annexes	Eléments de charpente Linteau	Indices d'infestation d'autres agents de dégradation biologique du bois (Petite vrillette, Capricorne, Grosse vrillette)

(1) Identifier notamment chaque bâtiment et chacune des pièces du bâtiment.

(2) Identifier notamment : ossature, murs, planchers, escaliers, boiseries, plinthes, charpentes...

(3) Mentionner les indices ou l'absence d'indices d'infestation de termites et en préciser la nature et la localisation.

Cachet de l'entreprise	Date de visite et d'établissement de l'état relatif à la présence de termites dans le bâtiment
	<p>Visite effectuée le : 03/05/2022 à 09H00</p> <p>Fait à COULOUNIEUX-CHAMIERES, le mardi 3 mai 2022 Nom : Guillaume Devos</p> <p>Signature de l'opérateur</p>

Nota. – Dans le cas de la présence de termites, il est rappelé l'obligation de déclaration en mairie de l'infestation prévue aux articles L. 133-4 et R. 133-3 du code de la construction et de l'habitation

Annexe : références réglementaires et autres informations

Arrêté du 29 mars 2007 définissant le modèle et la méthode de réalisation de l'état du bâtiment relatif à la présence de termites

Cet état est établi conformément à la norme NF P 03-201.

La validité du présent rapport est fixée, par décret, à six mois à compter du jour de la visite.

Décret n° 2006-1653 du 21 décembre 2006 : « Art. R. 271-5. - Par rapport à la date de la promesse de vente ou à la date de l'acte authentique de vente de tout ou partie d'un immeuble bâti, les documents prévus aux 1°, 3°, 4° et 6° du I de l'article L. 271-4 doivent avoir été établis depuis moins de six mois pour l'état du bâtiment relatif à la présence de termites. »

Conformément à l'article L 271-6 du CCH, l'opérateur ayant réalisé cet état relatif à la présence de termites ne doit avoir aucun lien de nature à porter atteinte à son impartialité et à son indépendance ni avec le propriétaire ou son mandataire qui fait appel à lui, ni avec une entreprise pouvant réaliser des travaux sur des ouvrages pour lesquels il lui est demandé d'établir cet état.

Autres Informations :

- le présent rapport n'a de valeur que pour la date de la visite et est exclusivement limité à l'état relatif à la présence de termites dans le bâtiment objet de la mission ;
- L'intervention n'a pas eu pour but de donner un diagnostic de la résistance mécanique des bois et matériaux
- notre responsabilité ne saurait être engagée en cas d'invasions ultérieures des termites au jour de notre visite, ne pouvant notamment préjuger de l'état termites des immeubles ou terrains avoisinants ou mitoyens et des risques de propagation afférents, ni des traitements qui seront éventuellement fait sur ces dits immeubles.

Annexe : Photos :



INS003
Maison - Bûcher
PH:20220503-094516
encombrement trop important



INS003
Maison - Bûcher
PH:20220503-102630
encombrement trop important



La certification de compétence de personnes physiques est attribuée par ABCIDIA CERTIFICATION à

DEVOS Guillaume
sous le numéro 19-1451

Cette certification concerne les spécialités de diagnostics immobiliers suivantes :

- Amiante** sans mention Prise d'effet : 23/04/2019 Validité : 22/04/2024
Arrêté du 25 juillet 2016 définissant les critères de certification des compétences des personnes physiques opérateurs de repérage et de diagnostic amiante dans les immeubles bâtis et les critères d'accréditation des organismes de certification.
- DPE** individuel Prise d'effet : 04/06/2019 Validité : 03/06/2024
Arrêté du 16 octobre 2006 définissant les critères de certification des compétences des personnes physiques réalisant le diagnostic de performance énergétique et les critères d'accréditation des organismes de certification, modifié par l'arrêté du 13 décembre 2011
- Gaz** Prise d'effet : 13/03/2019 Validité : 12/03/2024
Arrêté du 6 avril 2007 définissant les critères de certification des compétences des personnes physiques réalisant l'état de l'installation intérieure de gaz et les critères d'accréditation des organismes de certification, modifié par l'arrêté du 15 décembre 2011.
- CREP** Prise d'effet : 13/03/2019 Validité : 12/03/2024
Arrêté du 21 novembre 2006 définissant les critères de certification des compétences des personnes physiques opérateurs des constats de risque d'exposition au plomb ou agréées pour réaliser des diagnostics plomb dans les immeubles d'habitation et les critères d'accréditation des organismes de certification modifié par l'arrêté du 7 décembre 2011
- Termites Métropole** Prise d'effet : 13/03/2019 Validité : 12/03/2024
Zone d'intervention : France métropolitaine
Arrêté du 30 octobre 2006 définissant les critères de certification des compétences des personnes physiques réalisant l'état relatif à la présence de termites dans le bâtiment et les critères d'accréditation des organismes de certification, modifié par l'arrêté du 7 décembre 2011
- Electricité** Prise d'effet : 23/04/2019 Validité : 22/04/2024
Arrêté du 8 juillet 2008 définissant les critères de certification des compétences des personnes physiques réalisant l'état de l'installation intérieure d'électricité et les critères d'accréditation des organismes de certification, modifié par l'arrêté du 10 décembre 2009



Accréditation
n°4-0240
portée disponible sur
www.cofrac.fr

Véronique DELMAY
Gestionnaire des certifiés



Le maintien des dates de validité mentionnées ci-dessus est conditionné à la bonne exécution des opérations de surveillance
Certification délivrée selon le dispositif particulier de certification de diagnostic immobilier PRO 06

ABCIDIA CERTIFICATION - Domaine de Saint Paul - Bat: A6 - 4^e étage - BAL N° 60011
102, route de Limours - 78470 Saint-Rémy-lès-Chevreuse - 01 30 85 25 71
www.abcidia-certification.fr - contact@abcidia-certification.fr

ENR 20 V6 du 02 avril 2014

Thomas MAGNANOU
Agent Général Allianz
14 Place André Maurois
BP 10003
24001 PERIGUEUX CEDEX

Tél : 0553086225 - Fax :
Email : perigueux.magnanou@allianz.fr
agence.allianz.fr/perigueux-jets-d-eau
ouvert tous les jours de 09h00 à 12h30 de 14h00 à
18h00 et le samedi de 09h00 à 12h00
Orias : 19007391

SARL APG
200 AVENUE WINSTON CHURCHILL
24660 COULOUNIEUX CHAMIERES

ATTESTATION D'ASSURANCE

RESPONSABILITE CIVILE

Allianz atteste que, pour la période du 01/09/2021 au 31/08/2022,

Société Anonyme à Responsabilité Limitée APG

200 AVENUE WINSTON CHURCHILL 24660 COULOUNIEUX CHAMIERES

est garanti, par le contrat Multi-Pro n°55886375

couvrant les activités suivantes :



DIAGNOSTIQUEUR TECHNIQUE IMMOBILIER REALISANT LES DIAGNOSTICS SUIVANTS :
- AMIANTE, PLOMB, TERMITES, RISQUES NATURELS & TECHNOLOGIQUES, ELECTRICITE,
GAZ, PERFORMANCE ENERGETIQUE, ASSAINISSEMENT NON COLLECTIF
- MESURAGE, HABITABILITE, ETAT PARASITAIRE, SECURITE PISCINES, ETAT DES
- ACCESSIBILITE HANDICAPES, DOSSIER TECHNIQUE AMIANTE, AUDIT ENERGETIQUE

Au titre des garanties Responsabilités Civiles suivantes :

- Responsabilité Civile Exploitation
- Responsabilité Civile Professionnelle
- Défense Pénale et Recours suite à accident

La présente attestation ne peut engager la société d'assurances au-delà des conditions de garanties et des montants fixés au contrat auquel elle se réfère et, n'implique qu'une présomption de garantie.

Fait à PERIGUEUX CEDEX, le 17 décembre 2021


THOMAS MAGNANOU 
Agent Général ALLIANZ
14, Place André Maurois BP 10003
24001 PÉRIGUEUX Cedex
Tél : 05.53.08.62.25
perigueux.magnanou@allianz.fr

POUR LA COMPAGNIE



ATTESTATION D'INDEPENDANCE

Je soussigné, **Guillaume Devos**,

Atteste n'avoir aucun lien de nature à porter atteinte à mon impartialité ainsi qu'à mon indépendance ni avec le propriétaire ou son mandataire qui fait appel à mes services, ni avec aucune entreprise pouvant réaliser des travaux sur les ouvrages, installations ou équipements pour lesquels il m'a été demandé d'établir l'un des document du DDT (dossier de diagnostics techniques),

Atteste disposer des moyens tant en matériel qu'en ressource humaine nécessaires à l'établissement des documents du DDT (dossier de diagnostics techniques).

Fait à Périgueux, le mardi 3 mai 2022

Guillaume Devos

A handwritten signature in black ink, appearing to read 'G. Devos', is written over the printed name.



ÉTAT DES RISQUES ET POLLUTIONS

aléas naturels, miniers ou technologiques, sismicité, potentiel radon et sols pollués

En application des articles L 125-5 et R 125-26 du code de l'environnement,
de l'arrêté du 13 juillet 2018 modifiant l'arrêté du 13 octobre 2005

portant définition du modèle d'imprimé pour l'établissement de l'état des risques naturels et technologiques

ETABLI LE MARDI 3 MAI 2022

PROPRIETAIRE	ADRESSE DES LOCAUX VISITES
Mme SCHOLTS Les Merigots 40 impasse du Chevreuil 24210 GABILLOU	MAISON LIEU DIT LES MERIGOTS 24210 GABILLOU

REF DOSSIER : ATEZ-22-955



Fait à COULOUNIEIX-CHAMIER
Le mardi 3 mai 2022

Ce rapport contient 25 pages indissociables et n'est utilisable qu'en original.

Siege Social : 200, Avenue Winston Churchill 24660 COULOUNIEIX-CHAMIER. Tel : 05 53 09 77 43. Fax : 05 53 09 77 51. RCS PERIGUEUX
448 284 224

Capital : SAS au capital de 7700 euros. Code APE : 7120B. N° TVA Intracommunautaire: FR644482842240020

Cet état est établi sur la base des informations mises à disposition par arrêté préfectoral

n° du mis à jour le
Adresse de l'immeuble **code postal ou Insee** **commune**
Lieu dit Les Merigots 24210 GABILLOU

Situation de l'immeuble au regard d'un ou plusieurs plans de prévention des risques naturels (PPRN)

- L'immeuble est situé dans le périmètre d'un PPR N ¹ oui non
prescrit **anticipé** **approuvé** date
- ¹ Si oui, les risques naturels pris en considération sont liés à :
inondations autres
- > L'immeuble est concerné par des prescriptions de travaux dans le règlement du PPRN ² oui non
² Si oui, les travaux prescrits ont été réalisés oui non
- L'immeuble est situé dans le périmètre d'un autre PPR N ¹ oui non
prescrit **anticipé** **approuvé** date
- ¹ Si oui, les risques naturels pris en considération sont liés à :
inondations autres
- > L'immeuble est concerné par des prescriptions de travaux dans le règlement du PPRN ² oui non
² Si oui, les travaux prescrits ont été réalisés oui non

Situation de l'immeuble au regard d'un plan de prévention des risques miniers (PPRM)

- > L'immeuble est situé dans le périmètre d'un PPR M ³ oui non
prescrit **anticipé** **approuvé** date
- ³ Si oui, les risques naturels pris en considération sont liés à :
mouvement de terrain autres
- > L'immeuble est concerné par des prescriptions de travaux dans le règlement du PPRM ⁴ oui non
⁴ Si oui, les travaux prescrits ont été réalisés oui non

Situation de l'immeuble au regard d'un plan de prévention des risques technologiques (PPRT)

- > L'immeuble est situé dans le périmètre d'étude d'un PPR T **prescrit** et **non encore approuvé** ⁵ oui non
⁵ Si oui, les risques technologiques pris en considération dans l'arrêté de prescription sont liés à :
effet toxique effet thermique effet de surpression
- > L'immeuble est situé dans le périmètre d'exposition aux risques d'un PPR T **approuvé** oui non
- > L'immeuble est situé en secteur d'expropriation ou de délaissement oui non
- > L'immeuble est situé en zone de prescription ⁶ oui non
⁶ Si la transaction concerne un logement, les travaux prescrits ont été réalisés oui non
⁶ Si la transaction ne concerne pas un logement, l'information sur le type de risques auxquels l'immeuble est exposé ainsi que leur gravité, probabilité et cinétique, est jointe à l'acte de vente ou au contrat de location. oui non

Situation de l'immeuble au regard du zonage sismique réglementaire

- > L'immeuble se situe dans une commune de sismicité classée en
zone 1 **zone 2** **zone 3** **zone 4** **zone 5**
très faible faible modérée moyenne forte

Situation de l'immeuble au regard du zonage réglementaire à potentiel radon

- > L'immeuble se situe dans une commune à potentiel radon classée en niveau 3 oui non



Information relative à la pollution de sols

> Le terrain est situé en secteur d'information sur les sols (SIS) oui non

Information relative aux sinistres indemnisés par l'assurance suite à une catastrophe N/M/T*

* catastrophe naturelle minière ou technologique

> L'information est mentionnée dans l'acte de vente oui non

Documents de référence permettant la localisation de l'immeuble au regard des risques pris en compte

vendeur / bailleur

Mme SCHOLTS

date / lieu

20/04/2022 /

acquéreur / locataire

information sur les risques naturels, miniers ou technologiques, la sismicité, le potentiel radon, les pollutions de sols,
pour en savoir plus... consultez le site Internet :
www.georisques.gouv.fr

Modèle **Etat des risques, pollutions et sols**

en application des articles **L.125-5, L.125-6 et L.125-7** du Code de l'environnement
2018

MTES / DGPR **juille**

Information des Acquéreurs et des Locataires IAL

Qui, quand et comment remplir l'état des risques et pollutions ?

Quelles sont les personnes concernées ?

- Au terme des articles L.125-5, L.125-6 et L.125-7 et R.125-23 à 27 du Code de l'environnement, les acquéreurs ou locataires de bien immobilier, de toute nature, doivent être informés par le vendeur ou le bailleur, qu'il s'agisse ou non d'un professionnel de l'immobilier, des risques et des pollutions auxquels ce bien est exposé.

Un état des risques et pollutions, fondé sur les informations transmises par le Préfet de département, doit être en annexe de tout type de contrat de location écrit, de la réservation pour une vente en l'état futur d'achèvement, de la promesse de vente ou de l'acte réalisant ou constatant la vente de ce bien immobilier qu'il soit bâti ou non bâti.

Quand faut-il établir un état des risques et pollutions ?

- L'état des risques et pollutions est obligatoire lors de toute transaction immobilière en annexe de tout type de contrat de location écrit, de réservation d'un bien en l'état futur d'achèvement, de la promesse de vente ou de l'acte réalisant ou constatant la vente.

Quel est le champ d'application de cette obligation ?

- Cette obligation d'information s'applique dans chacune des communes dont la liste est arrêtée par le Préfet du département, pour les biens immobiliers bâtis ou non bâtis situés :
 - dans le périmètre d'exposition aux risques délimité par un plan de prévention des risques technologiques ayant fait l'objet d'une approbation par le Préfet ;
 - dans une zone exposée aux risques délimitée par un plan de prévention des risques naturels prévisibles ou des risques miniers résiduels approuvé par le Préfet ou dont certaines dispositions ont été rendues immédiatement opposables en application de l'article L. 562-2 du Code de l'environnement ;
 - dans le périmètre mis à l'étude dans le cadre de l'élaboration d'un plan de prévention des risques technologiques, d'un plan de prévention des risques naturels prévisibles ou de risques miniers résiduels prescrit par le Préfet ;
 - dans une des zones de sismicité 2, 3, 4 ou 5 mentionnées par les articles R 563-4 et D 563-8-1 du Code de l'environnement ;
 - dans un secteur d'information sur les sols ;
 - dans une commune à potentiel radon de niveau 3.

NB : Le terme bien immobilier s'applique à toute construction individuelle ou collective, à tout terrain, parcelle ou ensemble des parcelles contiguës appartenant à un même propriétaire ou à une même indivision.

Quels sont les documents de référence ?

- Pour chaque commune concernée, le préfet du département arrête :
 - la liste des terrains présentant une pollution ;
 - la liste des risques à prendre en compte ;
 - la liste des documents auxquels le vendeur ou le bailleur peut se référer.
- L'arrêté préfectoral comporte en annexe, pour chaque commune concernée :
 - la note de présentation du ou des plans de prévention ainsi que des secteurs concernés, excepté pour les plans de prévention des risques technologiques ;
 - un ou plusieurs extraits des documents graphiques permettant de délimiter les secteurs d'information sur les sols, les zones exposées aux risques pris en compte, de préciser leur nature et, dans la mesure du possible, leur intensité dans chacune des zones ou périmètres délimités ;
 - le règlement des plans de prévention des risques définissant notamment les prescriptions et obligations ;
 - le zonage réglementaire de sismicité : 2, 3, 4 ou 5 défini par décret ;
 - le zonage réglementaire à potentiel radon défini par décret.

Où consulter ces documents ?

- Le préfet adresse copie de l'arrêté au maire de chaque commune intéressée et à la chambre départementale des notaires.
- L'arrêté est affiché réglementairement en mairie et publié au recueil des actes administratifs de l'Etat dans le département.
- Un avis de publication de l'arrêté est inséré dans un journal diffusé dans le département.
- Les arrêtés sont mis à jour :
 - lors de la prescription d'un nouveau plan de prévention des risques naturels, miniers ou technologiques, de modifications relatives à la sismicité ou au potentiel radon et lors de la révision annuelle des secteurs d'information sur les sols ;
 - lors de l'entrée en vigueur d'un arrêté préfectoral rendant immédiatement opposables certaines dispositions d'un plan de prévention des risques naturels prévisibles ou miniers résiduels, ou approuvant un plan de prévention des risques ou approuvant la révision d'un de ces plans ;
 - lorsque des informations nouvelles portées à la connaissance du préfet permettent de modifier l'appréciation de la sismicité locale, du potentiel radon, des secteurs d'information sur les sols, de la nature ou de l'intensité des risques auxquels se trouve exposée tout ou partie d'une commune.



- Les documents mentionnés ci-dessus peuvent être consultés en mairie des communes concernées ainsi qu'à la préfecture et dans les sous-préfectures du département où est situé le bien mis en vente ou en location. Ils sont directement consultables sur Internet à partir du site de la préfecture de département.

Qui établit l'état des risques et pollutions ?

- L'état des risques et pollutions est établi directement par le vendeur ou le bailleur, le cas échéant avec l'aide d'un professionnel qui intervient dans la vente ou la location du bien.
- Il doit être établi moins de six mois avant la date de conclusion de tout type de contrat de location écrit, de la réservation pour une vente en l'état futur d'achèvement, de la promesse de vente ou de l'acte réalisant ou constatant la vente du bien immobilier auquel il est annexé.
- Il est valable pour la totalité de la durée du contrat et de son éventuelle reconduction. En cas de co-location, il est fourni à chaque signataire lors de sa première entrée dans les lieux. Le cas échéant, il est actualisé en cas d'une entrée différée d'un des colocataires.

Quelles informations doivent figurer ?

- L'état des risques et pollutions mentionne la sismicité, le potentiel radon, l'inscription dans un secteur d'information sur les sols et les risques naturels, miniers ou technologiques pris en compte dans le ou les plans de prévention prescrits, appliqués par anticipation ou approuvés.
- Il mentionne si l'information relative à l'indemnisation post catastrophes et/ou celles spécifiques aux biens en dehors des logements, est mentionnée dans le contrat de vente ou de location.
- Il mentionne aussi la réalisation ou non des travaux prescrits vis-à-vis de l'immeuble par le règlement du plan de prévention des risques approuvé.
- Il est accompagné des extraits des documents graphiques de référence permettant de localiser le bien au regard des secteurs d'information des sols et des zonages réglementaires vis-à-vis des risques.
- Pour les biens autres que les logements concernés par un plan de prévention des risques technologiques, il est accompagné, en application de l'article R.125-26 et lorsque celle-ci a été reçue par le vendeur ou le bailleur, de l'information sur le type de risques auxquels le bien est soumis, ainsi que la gravité, la probabilité et la cinétique de ces risques.

Comment remplir l'état des risques et pollutions ?

- Il faut d'une part reporter au bien, les informations contenues dans l'arrêté préfectoral et dans les documents de référence et d'autre part, le compléter des cartographies et des informations propres à l'immeuble : sinistres indemnisés, prescription et réalisation de travaux.

Faut-il conserver une copie de l'état des risques et pollutions ?

- Le vendeur ou le bailleur doit conserver une copie de l'état des risques et pollutions, daté et visé par l'acquéreur ou le locataire, pour être en mesure de prouver qu'il a bien été remis lors de la signature du contrat de vente ou du bail.

**Information sur les risques majeurs et les pollutions... pour en savoir plus, consultez :
www.georisques.gouv.fr**

Pièces Annexes

DESCRIPTIF-GEORISQUES - 2022-04-20T150136.766-001.JPG



Descriptif des risques

Edité le 20/04/2022 à 15h01


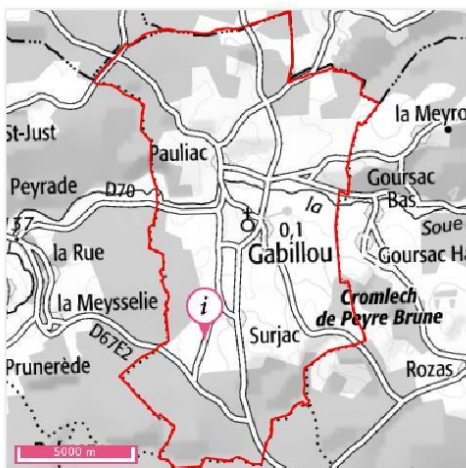


Attention : ce descriptif n'est pas un état des risques et pollutions (ERP) conforme aux articles L-125-5 et R125-26 du code de l'Environnement. Ce descriptif est délivré à titre informatif. Il n'a pas de valeur juridique. Pour plus d'information, consultez les précautions d'usage en annexe de ce document.

Localisation

Adresse :

Route des Merigots, 24210 Gabillou



Informations sur la commune

Nom : GABILLOU

Code INSEE : 24192

Code Postal : 24210

Commune dotée d'un DICRIM : Non

Département : DORDOGNE

Nombre d'arrêtés de catastrophes naturelles : 9 (détails en annexe)

Région : Nouvelle-Aquitaine

Population à la date du 22/10/2021 : 92

Quels risques peuvent impacter la localisation ?



Séismes

1 - TRES FAIBLE



Installations industrielles

INONDATIONS



L'inondation est une submersion, rapide ou lente, d'une zone habituellement hors de l'eau. Elle peut être liée à un phénomène de débordement de cours d'eau, de ruissellement, de remontées de nappes d'eau souterraines ou de submersion marine.

LA LOCALISATION EST-ELLE IMPACTÉE PAR LES INONDATIONS ?

Territoire à Risque important d'Inondation - TRI

Localisation située dans un territoire à risque important d'inondation : Non

Atlas de Zone Inondable - AZI

Localisation exposée à un Atlas de Zone Inondable : Non

INONDATIONS (SUITE)

Informations historiques sur les inondations

Evènements historiques d'inondation dans le département : 59 (Affichage des 10 plus récents)

Date de l'évènement (date début / date fin)	Type d'inondation	Dommages sur le territoire national	
		Approximation du nombre de victimes	Approximation dommages matériels (€)
12/06/2007 - 13/06/2007	Crue pluviale (temps montée indéterminé),Lave torrentielle, coulée de boue, lahar	de 1 à 9 morts ou disparus	0,3M-3M
30/11/1993 - 27/01/1994	Crue pluviale (temps montée indéterminé),rupture d'ouvrage de défense,Nappe affleurante	de 10 à 99 morts ou disparus	inconnu
20/09/1993 - 21/09/1993	Crue pluviale (temps montée indéterminé)	inconnu	inconnu
31/12/1981 - 27/01/1982	Crue nivale,Crue pluviale (temps montée indéterminé),Ecoulement sur route,non précisé	aucun_blesses	inconnu
31/07/1963 - 05/08/1963	Crue pluviale (temps montée indéterminé),non précisé	inconnu	inconnu
02/10/1960 - 04/10/1960	Crue pluviale (temps montée indéterminé)	de 10 à 99 morts ou disparus	30M-300M
07/12/1944 - 09/12/1944	Crue nivale,Crue pluviale lente (temps montée tm > 6 heures)	inconnu	inconnu



DESCRIPTIF-GEORISQUES - 2022-04-20T150136.766-004.JPG

INONDATIONS (SUITE)

LA LOCALISATION EST-ELLE SOUMISE À UNE RÉGLEMENTATION ?

La commune de votre localisation est soumise à un PPRN Inondation : Non

RETRAIT-GONFLEMENTS DES SOLS ARGILEUX



La consistance et le volume des sols argileux se modifient en fonction de leur teneur en eau. Lorsque la teneur en eau augmente, le sol devient souple et son volume augmente. On parle alors de « gonflement des argiles ». Un déficit en eau provoquera un assèchement du sol, qui devient dur et cassant. On assiste alors à un phénomène inverse de rétractation ou « retrait des argiles ».

LA LOCALISATION EST-ELLE IMPACTÉE PAR LA PRÉSENCE D'ARGILE ?

Localisation exposée aux retrait-gonflements des sols argileux : Non

Type d'exposition de la localisation

LA LOCALISATION EST-ELLE SOUMISE À UNE RÉGLEMENTATION ?

La commune de votre localisation est soumise à un PPRN Retrait-gonflements des sols argileux : Non

MOUVEMENTS DE TERRAIN



Un mouvement de terrain est un déplacement d'une partie du sol ou du sous-sol. Le sol est déstabilisé pour des raisons naturelles (la fonte des neiges, une pluviométrie anormalement forte...) ou occasionnées par l'homme : déboisement, exploitation de matériaux ou de nappes aquifères... Un mouvement de terrain peut prendre la forme d'un affaissement ou d'un effondrement, de chutes de pierres, d'éboulements, ou d'un glissement de terrain.

LA LOCALISATION EST-ELLE IMPACTÉE PAR DES MOUVEMENTS DE TERRAIN ?

Mouvements de terrain recensés dans un rayon de 500 m : Non

LA LOCALISATION EST-ELLE SOUMISE À UNE RÉGLEMENTATION ?

La commune de votre localisation est soumise à un PPRN Mouvements de terrain : Non

CAVITÉS SOUTERRAINES



Une cavité souterraine désigne en général un « trou » dans le sol, d'origine naturelle ou occasionné par l'homme. La dégradation de ces cavités par affaissement ou effondrement subit, peut mettre en danger les constructions et les habitants.

LA LOCALISATION EST-ELLE VOISINE D'UNE CAVITÉ SOUTERRAINE ?

Cavités recensées dans un rayon de 500 m : Non

LA LOCALISATION EST-ELLE SOUMISE À UNE RÉGLEMENTATION ?

La commune de votre localisation est soumise à un PPRN Cavités souterraines : Non

SÉISMES



Un séisme ou tremblement de terre se traduit en surface par des vibrations du sol. Ce phénomène résulte de la libération brusque d'énergie accumulée par les contraintes exercées sur les roches.

QUELLE EST L'EXPOSITION SISMIQUE DE LA LOCALISATION ?

Type d'exposition de la localisation : 1 - TRES FAIBLE



Un séisme (ou tremblement de terre) correspond à une fracturation (processus tectonique aboutissant à la formation de fractures des roches en profondeur), le long d'une faille généralement préexistante.



Source: BRGM

LA LOCALISATION EST-ELLE SOUMISE À UNE RÉGLEMENTATION ?

La commune de votre localisation est soumise à un PPRN Séismes : Non

POLLUTION DES SOLS, SIS ET ANCIENS SITES INDUSTRIELS



Cette rubrique recense les différents sites qui accueillent ou ont accueilli dans le passé des activités polluantes ou potentiellement polluantes. Il s'agit des informations de l'administration concernant une pollution suspectée ou avérée (ex-BASOL), les Secteurs d'Information sur les sols (SIS), les Servitudes d'Utilité Publique (SUP) et les anciens sites industriels et activités de service (CASIAS).

LA LOCALISATION EST-ELLE VOISINE DE SITES POLLUÉS OU POTENTIELLEMENT POLLUÉS (EX-BASOL) ?

Localisation exposée à des sites pollués ou potentiellement pollués dans un rayon de 500 m : Non

LA LOCALISATION EST-ELLE VOISINE D'ANCIENS SITES INDUSTRIELS ET ACTIVITÉS DE SERVICE (CASIAS) ?

Présence d'anciens sites industriels et activités de service dans un rayon de 500 m : Non



DESCRIPTIF-GEORISQUES - 2022-04-20T150136.766-010.JPG

POLLUTION DES SOLS, SIS ET ANCIENS SITES INDUSTRIELS (SUITE)

LA LOCALISATION EST-ELLE IMPACTÉE PAR LA RÉGLEMENTATION SUR LES SECTEURS D'INFORMATION DES SOLS (SIS) ?

Présence de Secteurs d'Information sur les Sols (SIS) dans un rayon de 1000 m : Non

INSTALLATIONS INDUSTRIELLES



Toute exploitation industrielle ou agricole susceptible de créer des risques ou de provoquer des pollutions ou des nuisances, notamment pour la sécurité et la santé des riverains est une installation classée pour la protection de l'environnement. Cette ICPE est classée dans une nomenclature afin de faire l'objet d'un suivi et d'une autorisation par un de l'état en fonction de sa dangerosité.

LA LOCALISATION EST-ELLE IMPACTÉE PAR DES INSTALLATIONS INDUSTRIELLES ?

Nombre d'installations industrielles concernant votre localisation dans un rayon de 1000 m : 0

Nombre d'installations industrielles impactant votre localisation dans un rayon de 2.0 km : 0

LA LOCALISATION EST-ELLE IMPACTÉE PAR DES REJETS POLLUANTS ?

Nombre d'installations industrielles rejetant des polluants concernant votre localisation dans un rayon de 5.0 km : 0



DESCRIPTIF-GEORISQUES - 2022-04-20T150136.766-012.JPG

INSTALLATIONS INDUSTRIELLES (SUITE)

LA LOCALISATION EST-ELLE SOUMISE À UNE RÉGLEMENTATION ?

La commune de votre localisation est soumise à un PPRT Installations industrielles : Non

CANALISATIONS DE MATIÈRES DANGEREUSES



Une canalisation de matières dangereuses achemine du gaz naturel, des produits pétroliers ou chimiques à destination de réseaux de distribution, d'autres ouvrages de transport, d'entreprises industrielles ou commerciales, de sites de stockage ou de chargement.

LA LOCALISATION EST-ELLE VOISINE D'UNE CANALISATION DE MATIÈRES DANGEREUSES ?

Localisation exposée à des canalisations de matières dangereuses dans un rayon de 1000 m : Non

INSTALLATIONS NUCLÉAIRES



Une installation industrielle mettant en jeu des substances radioactives de fortes activités est réglementée au titre des « installations nucléaires de base » (INB) et est alors placée sous le contrôle de l'Autorité de sûreté nucléaire (ASN).

LA LOCALISATION EST-ELLE CONCERNÉE PAR UNE INSTALLATION NUCLÉAIRE ?

Localisation exposée à des installations nucléaires recensées dans un rayon de 10.0 km : Non

Localisation exposée à des centrales nucléaires recensées dans un rayon de 20.0 km : Non

RADON



Le radon est un gaz radioactif issu de la désintégration de l'uranium et du radium présents naturellement dans le sol et les roches. En se désintégrant, il forme des descendants solides, eux-mêmes radioactifs. Ces descendants peuvent se fixer sur les aérosols de l'air et, une fois inhalés, se déposer le long des voies respiratoires en provoquant leur irradiation.

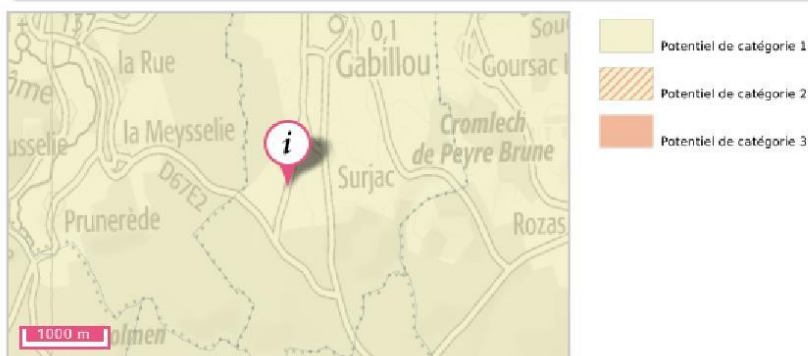
Dans des lieux confinés tels que les grottes, les mines souterraines mais aussi les bâtiments en général, et les habitations en particulier, il peut s'accumuler et atteindre des concentrations élevées atteignant parfois plusieurs milliers de Bq/m³ (becquerels par mètre-cube) (Source : IRSN).

QUEL EST LE POTENTIEL RADON DE LA COMMUNE DE VOTRE LOCALISATION ?

Le potentiel radon de la commune de votre localisation est : **Faible**



La cartographie du potentiel du radon des formations géologiques établie par l'IRSN conduit à classer les communes en 3 catégories. Celle-ci fournit un niveau de risque relatif à l'échelle d'une commune, il ne présage en rien des concentrations présentes dans votre habitation, celles-ci dépendant de multiples autres facteurs (étanchéité de l'interface entre le bâtiment et le sol, taux de renouvellement de l'air intérieur, etc.) (Source : IRSN).



Source: IRSN

[Pour en savoir plus : consulter le site de l'Institut de Radioprotection et de Sécurité Nucléaire sur le potentiel radon de chaque catégorie.](#)

Glossaire

Document d'information communal sur les risques majeurs (DICRIM)

Le décret n° 90-918 du 11 octobre 1990 a défini un partage de responsabilité entre le préfet et le maire pour l'élaboration et la diffusion des documents d'information. La circulaire d'application du 21 avril 1994 demandait au préfet d'établir un dossier départemental des risques majeurs (DDRM) listant les communes à risque et, le cas échéant, un dossier communal synthétique (DCS). La notification de ce DCS par arrêté au maire concerné, devait être suivie d'un document d'information communal sur les risques majeurs (DICRIM) établi par le maire, de sa mise en libre consultation de la population, d'un affichage des consignes et d'actions de communication.

Le décret n° 2004-554 du 09 juin 2004 qui complète le précédent, conforte les deux étapes-clé du DDRM et du DICRIM. Il modifie l'étape intermédiaire du DCS en lui substituant une transmission par le préfet au maire, des informations permettant à ce dernier l'élaboration du DICRIM.

Catastrophe naturelle

Phénomène ou conjonction de phénomènes dont les effets sont particulièrement dommageables.

Cette définition est différente de celle de l'article 1er de la loi n°82-600 du 13 juillet 1982 relative à l'indemnisation des victimes de catastrophes naturelles, qui indique: «sont considérés comme effets des catastrophes naturelles [...] les dommages matériels directs ayant eu pour cause déterminante l'intensité anormale d'un agent naturel, lorsque les mesures habituelles à prendre pour prévenir ces dommages n'ont pu empêcher leur survenance ou n'ont pu être prises ». La catastrophe est ainsi indépendante du niveau des dommages causés. La notion «d'intensité anormale» et le caractère «naturel» d'un phénomène relèvent d'une décision interministérielle qui déclare «l'état de catastrophe naturelle».

Plan de prévention des risques naturels prévisibles (PPRN)

Le plan de prévention des risques naturels (PPRN) créé par la loi du 2 février 1995 constitue aujourd'hui l'un des instruments essentiels de l'action de l'État en matière de prévention des risques naturels, afin de réduire la vulnérabilité des personnes et des biens.

Il est défini par les articles L562-1 et suivants du Code de l'environnement et doit être réalisé dans un délai de 3 ans à compter de la date de prescription. Ce délai peut être prorogé une seule fois de 18 mois. Le PPRN peut être modifié ou révisé.

Le PPRN est une servitude d'utilité publique associée à des sanctions pénales en cas de non-respect de ses prescriptions et à des conséquences en terme d'indemnisations pour catastrophe naturelle.

Le dossier du PPRN contient une note de présentation du contexte et de la procédure qui a été menée, une ou plusieurs cartes de zonage réglementaire délimitant les zones réglementées, et un règlement correspondant à ce zonage.

Ce dossier est approuvé par un arrêté préfectoral, au terme d'une procédure qui comprend l'arrêté de prescription sur la ou les communes concernées, la réalisation d'études pour recenser les phénomènes passés, qualifier l'aléa et définir les enjeux du territoire, en concertation avec les collectivités concernées, et enfin une phase de consultation obligatoire (conseils municipaux et enquête publique).

Le PPRN permet de prendre en compte l'ensemble des risques, dont les inondations, mais aussi les séismes, les mouvements de terrain, les incendies de forêt, les avalanches, etc. Le PPRN relève de la responsabilité de l'État pour maîtriser les constructions dans les zones exposées à un ou plusieurs risques, mais aussi dans celles qui ne sont pas directement exposées, mais où des aménagements pourraient les aggraver. Le champ d'application du règlement couvre les projets nouveaux, et les biens existants. Le PPRN peut également définir et rendre obligatoires des mesures générales de prévention, de protection et de sauvegarde.

Pour obtenir plus de définitions merci de vous référer au glossaire disponible en ligne à l'adresse suivante : <https://www.georisques.gouv.fr/glossaire/>.

Catastrophes naturelles

Nombre d'arrêtés de catastrophes naturelles : 9

Inondations et/ou Coulées de Boue : 4

Code national CATNAT	Début le	Fin le	Arrêté du	Sur le JO du
IOCE0819657A	25/05/2008	25/05/2008	25/05/2008	13/08/2008
INTE9900627A	25/12/1999	29/12/1999	29/12/1999	30/12/1999
INTE9400127A	21/09/1993	25/09/1993	25/09/1993	24/03/1994
NOR19821118	06/11/1982	10/11/1982	10/11/1982	19/11/1982

Mouvement de Terrain : 1

Code national CATNAT	Début le	Fin le	Arrêté du	Sur le JO du
INTE9900627A	25/12/1999	29/12/1999	29/12/1999	30/12/1999

Sécheresse : 3

Code national CATNAT	Début le	Fin le	Arrêté du	Sur le JO du
INTE1243397A	01/07/2011	30/09/2011	30/09/2011	13/01/2013
INTE1243397A	01/04/2011	30/06/2011	30/06/2011	13/01/2013
INTE0500892A	01/07/2003	30/09/2003	30/09/2003	31/12/2005

Tempête : 1

Code national CATNAT	Début le	Fin le	Arrêté du	Sur le JO du
NOR19821118	06/11/1982	10/11/1982	10/11/1982	19/11/1982

Précautions d'usage

Ce document est une synthèse non exhaustive des risques naturels et/ou technologiques présents autour d'un lieu choisi par l'internaute. Il résulte de l'intersection géographique entre une localisation donnée et des informations aléas, administratives et réglementaires. La localisation par adresse, pointage sur la carte, ou par GPS, présente des imprécisions dues à divers facteurs : lecture du positionnement, qualité du GPS, référentiel utilisé pour la géolocalisation des données. En ce qui concerne les zonages, la précision de la représentation sur Géorisques par rapport aux cartes de zonage papier officielles n'est pas assurée et un décalage entre les couches est possible. Seules les données ayant fait l'objet par les services de l'Etat, d'une validation officielle sous format papier, font foi. Les informations mises à disposition ne sont pas fournies en vue d'une utilisation particulière, et aucune garantie n'est apportée quant à leur aptitude à un usage particulier.

Description des données

Le site georisques.gouv.fr, développé par le BRGM en copropriété avec l'Etat représenté par la direction générale de la prévention des risques (DGPR), présente aux professionnels et au grand public une série d'informations relatives aux risques d'origine naturelle ou technologique sur le territoire français. L'accès et l'utilisation du site impliquent implicitement l'acceptation des conditions générales d'utilisation qui suivent.

Limites de responsabilités

Ni la DGPR, ni le BRGM ni aucune partie ayant concouru à la création, à la réalisation, à la diffusion, à l'hébergement ou à la maintenance de ce site ne pourra être tenu pour responsable de tout dommage direct ou indirect consécutif à l'accès et/ou utilisation de ce site par un internaute. Par ailleurs, les utilisateurs sont pleinement responsables des interrogations qu'ils formulent ainsi que de l'interprétation et de l'utilisation qu'ils font des résultats. La DGPR et le BRGM n'apportent aucune garantie quant à l'exactitude et au caractère exhaustif des informations délivrées. Seules les informations livrées à notre connaissance ont été transposées. De plus, la précision et la représentativité des données n'engagent que la responsabilité de leurs auteurs, dans la mesure où ces informations n'ont pas systématiquement été validées par la DGPR ou le BRGM. De plus, elles ne sont que le reflet de l'état des connaissances disponibles au moment de leur élaboration, de telle sorte que la responsabilité de la DGPR et du BRGM ne saurait être engagée au cas où des investigations nouvelles amèneraient à revoir les caractéristiques de certaines formations. Même si la DGPR et le BRGM utilisent les meilleures techniques disponibles à ce jour pour veiller à la qualité du site, les éléments qu'il comprend peuvent comporter des inexactitudes ou erreurs non intentionnelles. La DGPR et le BRGM remercient par avance les utilisateurs de ce site qui voudraient bien lui communiquer les erreurs ou inexactitudes qu'ils pourraient relever. Les utilisateurs de ce site consultent à leurs risques et périls. La DGPR et le BRGM ne garantissent pas le fonctionnement ininterrompu ni le fait que le serveur de ce site soit exempt de virus ou d'autre élément susceptible de créer des dommages. La DGPR et le BRGM peuvent modifier le contenu de ce site sans avertissement préalable.

Droits d'auteur

Le «Producteur» garantit au «Réutilisateur» le droit personnel, non exclusif et gratuit, de réutilisation de «l'Information» soumise à la présente licence, dans le monde entier et pour une durée illimitée, dans les libertés et les conditions exprimées ci-dessous. Vous êtes Libre de réutiliser «L'Information» :

- Reproduire, copier, publier et transmettre « l'Information » ;
- Diffuser et redistribuer «l'Information» ;
- Adapter, modifier, extraire et transformer à partir de «l'Information», notamment pour créer des «Informations dérivées» ;
- Exploiter « l'Information » à titre commercial, par exemple en la combinant avec d'autres «Informations», ou en l'incluant dans votre propre produit ou application. sous réserve de mentionner la paternité de «l'Information» : sa source (a minima le nom du «Producteur») et la date de sa dernière mise à jour.

Le «Ré-utilisateur» peut notamment s'acquitter de cette condition en indiquant un ou des liens hypertextes (URL) renvoyant vers «l'Information» et assurant une mention effective de sa paternité. Cette mention de paternité ne doit ni conférer un caractère officiel à la réutilisation de «l'Information», ni suggérer une quelconque reconnaissance ou caution par le «Producteur», ou par toute autre entité publique, du «Ré-utilisateur» ou de sa réutilisation.

Accès et disponibilité du service et des liens

Ce site peut contenir des liens et références à des sites Internet appartenant à des tiers. Ces liens et références sont là dans l'intérêt et pour le confort des utilisateurs et ceci n'implique de la part de la DGPR ou du BRGM ni responsabilité, ni approbation des informations contenues dans ces sites.

ANNEXE : ATTESTATION D'ASSURANCE



Thomas MAGNANOU
Agent Général Allianz
14 Place André Maurois
BP 10003
24001 PERIGUEUX CEDEX

Tél : 0553086225 - Fax :
Email : perigueux.magnanou@allianz.fr
agence.allianz.fr/perigueux-jets-d-eau
ouvert tous les jours de 09h00 à 12h30 de 14h00 à
18h00 et le samedi de 09h00 à 12h00
Orias : 19007391

SARL APG
200 AVENUE WINSTON CHURCHILL
24660 COULOUNIEUX CHAMIER

ATTESTATION D'ASSURANCE

RESPONSABILITE CIVILE

Allianz atteste que, pour la période du 01/09/2021 au 31/08/2022,

Société Anonyme à Responsabilité Limitée APG

200 AVENUE WINSTON CHURCHILL 24660 COULOUNIEUX CHAMIER

est garanti, par le contrat Multi-Pro n°55886375

couvrant les activités suivantes :


DIAGNOSTIQUEUR TECHNIQUE IMMOBILIER REALISANT LES DIAGNOSTICS SUIVANTS :
- AMIANTE, PLOMB, TERMITES, RISQUES NATURELS & TECHNOLOGIQUES, ELECTRICITE,
GAZ, PERFORMANCE ENERGETIQUE, ASSAINISSEMENT NON COLLECTIF
- MESURAGE, HABITABILITE, ETAT PARASITAIRE, SECURITE PISCINES, ETAT DES
- ACCESSIBILITE HANDICAPES, DOSSIER TECHNIQUE AMIANTE, AUDIT ENERGETIQUE

Au titre des garanties Responsabilités Civiles suivantes :

- Responsabilité Civile Exploitation
- Responsabilité Civile Professionnelle
- Défense Pénale et Recours suite à accident

La présente attestation ne peut engager la société d'assurances au-delà des conditions de garanties et des montants fixés au contrat auquel elle se réfère et, n'implique qu'une présomption de garantie.

Fait à PERIGUEUX CEDEX, le 17 décembre 2021


THOMAS MAGNANOU
Agent Général ALLIANZ
14, place André Maurois BP 10003
24001 PÉRIGUEUX Cedex
Tél : 05.53.08.62.25

POUR LA COMPAGNIE

perigueux.magnanou@allianz.fr
Allianz Vie
Société anonyme au capital de 643.054.425 €
340 234 962 RCS Nanterre
N° TVA: FR88 3407234 962
Allianz IARD
Société anonyme au capital de 991.967.200 €
542 110 291 RCS Nanterre
N° TVA: FR76 542 110 291

Entreprises régies par le Code des assurances
1 cours Michelet - CS 30051
92076 Paris La Défense Cedex
www.allianz.fr

ATTESTATION D'INDEPENDANCE

Je soussigné, **Guillaume Devos**,

Atteste n'avoir aucun lien de nature à porter atteinte à mon impartialité ainsi qu'à mon indépendance ni avec le propriétaire ou son mandataire qui fait appel à mes services, ni avec aucune entreprise pouvant réaliser des travaux sur les ouvrages, installations ou équipements pour lesquels il m'a été demandé d'établir l'un des document du DDT (dossier de diagnostics techniques),

Atteste disposer des moyens tant en matériel qu'en ressource humaine nécessaires à l'établissement des documents du DDT (dossier de diagnostics techniques).

Fait à Périgueux, le mardi 3 mai 2022

Guillaume Devos



ETAT DES NUISANCES SONORES AERIENNES

En application de la LOI n° 2019-1428 du 24 décembre 2019 d'orientation des mobilités,
Notamment son article 94, l'Art. L. 112-11 du code de l'urbanisme, L. 271-4 du code de la construction

ETABLI LE MARDI 3 MAI 2022

PROPRIETAIRE	ADRESSE DES LOCAUX VISITES
Mme SCHOLTS Les Merigots 40 impasse du Chevreuil 24210 GABILLOU	MAISON LIEU DIT LES MERIGOTS 24210 GABILLOU

REF DOSSIER : ATEZ-22-955

Coordonnées GPS : Longitude=1.0268090, Latitude=45.1942170



Le bien est soumis au Plan d'Exposition au Bruit :

- Zone A**
- Zone B**
- Zone C**
- Zone D**

Le bien n'est pas soumis au Plan d'Exposition au Bruit :

Fait à COULOUNIEIX-CHAMIERES
Le mardi 3 mai 2022

- **Zone A : zone de bruit fort**
où Lden > 70 ou IP > 96
- **Zone B : zone de bruit fort**
où Lden < 70
et dont la limite extérieure
est comprise entre Lden 65 et 62
ou zone dont la valeur IP
est comprise entre 96 et 89
- **Zone C : zone de bruit modéré**
comprise entre la limite
extérieure de la zone B
ou IP = 89 et une limite
comprise entre Lden 57 et 55
ou IP entre 84 et 72
- **Zone D : zone de bruit**
comprise entre la limite
extérieure de la zone C
et la limite correspondant à
Lden 50

Ref. Code de l'urbanisme
- Article R112-3

L'adresse du service d'information en ligne permettant de consulter le PEB : <https://www.geoportail.gouv.fr/donnees/plan-dexposition-au-bruit-peb>.
Vous avez la possibilité de consulter le Plan d'Exposition au Bruit à la mairie de la commune.

Les informations contenues dans le diagnostic Bruit n'ont qu'une valeur informative. Cependant, si le vendeur ne joint pas le diagnostic bruit au DDT, l'acquéreur peut demander l'annulation du contrat de vente ou une diminution du prix de vente devant le tribunal.

Ce rapport contient 3 pages indissociables et n'est utilisable qu'en original.



Etat des nuisances sonores aériennes

Les zones de bruit des plans d'exposition au bruit constituent des servitudes d'urbanisme (art. L. 112-3 du code de l'urbanisme) et doivent à ce titre être notifiées à l'occasion de toute cession, location ou construction immobilière.

Cet état, à remplir par le vendeur ou le bailleur, est destiné à être intégré au dossier de diagnostic technique - DDT (annexé, selon le cas, à la promesse de vente ou, à défaut de promesse, à l'acte authentique de vente et au contrat de location ou annexé à ces actes si la vente porte sur un immeuble non bâti) et à être **annexé** à l'acte authentique de vente et, le cas échéant, au contrat préliminaire en cas de vente en l'état futur d'achèvement.

Cet état est établi sur la base des informations mises à disposition par arrêté préfectoral

n° du mis à jour le

Adresse de l'immeuble code postal ou Insee commune
Lieu dit Les Merigots 24210 GABILLOU

Situation de l'immeuble au regard d'un ou plusieurs plans d'exposition au bruit (PEB)

■ L'immeuble est situé dans le périmètre d'un PEB ¹ oui non

révisé approuvé date

¹ Si oui, nom de l'aérodrome :

> L'immeuble est concerné par des prescriptions de travaux d'insonorisation ² oui non

² Si oui, les travaux prescrits ont été réalisés oui non

■ L'immeuble est situé dans le périmètre d'un autre PEB ¹ oui non

révisé approuvé date

¹ Si oui, nom de l'aérodrome :

Situation de l'immeuble au regard du zonage d'un plan d'exposition au bruit

> L'immeuble se situe dans une zone de bruit d'un plan d'exposition au bruit définie comme :
zone A¹ zone B² zone C³ zone D⁴
forte forte modérée

¹ (intérieur de la courbe d'indice Lden 70)

² (entre la courbe d'indice Lden 70 et une courbe choisie entre Lden 65 celle et 62)

³ (entre la limite extérieure de la zone B et la courbe d'indice Lden choisi entre 57 et 55)

⁴ (entre la limite extérieure de la zone C et la courbe d'indice Lden 50). Cette zone n'est obligatoire que pour les aérodromes mentionnés au I de l'article 1609 quater viciés A du code général des impôts. (et sous réserve des dispositions de l'article L.112-9 du code l'urbanisme pour les aérodromes dont le nombre de créneaux horaires attribuables fait l'objet d'une limitation réglementaire sur l'ensemble des plages horaires d'ouverture).

Nota bene : Lorsque le bien se situe sur 2 zones, il convient de retenir la zone de bruit la plus importante.

Documents de référence permettant la localisation de l'immeuble au regard des nuisances présent en compte

Le plan d'exposition au bruit est consultable sur le site Internet du Géoportail de l'institut national de l'information géographique et forestière (I.G.N) à l'adresse suivante : <https://www.geoportail.gouv.fr/>

[https://www.geoportail.gouv.fr/carte?c=1.0268090,45.1942170&z=18&I0=GEOGRAPHICALGRIDSYSYSTEMS.MAPS.SCAN-EXPRESS.STANDARD::GEOPORTAIL:OGC:WMTS\(1\)&d1=1917829\(1\)&I1=DGAC-PEB-POI_BDD_WLD_WM::GEOPORTAIL:OGC:WMS\(1\)&I2=DGAC-PEB_BDD_FXX_WM_WMS::GEOPORTAIL:OGC:WMS\(0.6\)&permalink=yes](https://www.geoportail.gouv.fr/carte?c=1.0268090,45.1942170&z=18&I0=GEOGRAPHICALGRIDSYSYSTEMS.MAPS.SCAN-EXPRESS.STANDARD::GEOPORTAIL:OGC:WMTS(1)&d1=1917829(1)&I1=DGAC-PEB-POI_BDD_WLD_WM::GEOPORTAIL:OGC:WMS(1)&I2=DGAC-PEB_BDD_FXX_WM_WMS::GEOPORTAIL:OGC:WMS(0.6)&permalink=yes)

Le plan d'exposition au bruit de l'aérodrome de peut être consulté à la mairie de la commune de GABILLOU où est sis l'immeuble.

vendeur / bailleur

date / lieu

acquéreur / locataire

information sur les nuisances sonores aériennes
pour en savoir plus. consultez le site Internet du ministère de la transition écologique et solidaire
<https://www.ecologique-solidaire.gouv.fr/>

Thomas MAGNANOU
Agent Général Allianz
14 Place André Maurois
BP 10003
24001 PERIGUEUX CEDEX

Tél : 0553086225 - Fax :
Email : perigueux.magnanou@allianz.fr
agence.allianz.fr/perigueux-jets-d-eau
ouvert tous les jours de 09h00 à 12h30 de 14h00 à
18h00 et le samedi de 09h00 à 12h00
Crias : 19007391

SARL APG
200 AVENUE WINSTON CHURCHILL
24660 COULOUNIEUX CHAMIER

ATTESTATION D'ASSURANCE

RESPONSABILITE CIVILE

Allianz atteste que, pour la période du 01/09/2021 au 31/08/2022,

Société Anonyme à Responsabilité Limitée APG

200 AVENUE WINSTON CHURCHILL 24660 COULOUNIEUX CHAMIER

est garanti, par le contrat Multi-Pro n°55886375

couvrant les activités suivantes :


DIAGNOSTIQUEUR TECHNIQUE IMMOBILIER REALISANT LES DIAGNOSTICS SUIVANTS :
- AMIANTE, PLOMB, TERMITES, RISQUES NATURELS & TECHNOLOGIQUES, ELECTRICITE,
GAZ, PERFORMANCE ENERGETIQUE, ASSAINISSEMENT NON COLLECTIF
- MESURAGE, HABITABILITE, ETAT PARASITAIRE, SECURITE PISCINES, ETAT DES
- ACCESSIBILITE HANDICAPES, DOSSIER TECHNIQUE AMIANTE, AUDIT ENERGETIQUE

Au titre des garanties Responsabilités Civiles suivantes :

- Responsabilité Civile Exploitation
- Responsabilité Civile Professionnelle
- Défense Pénale et Recours suite à accident

La présente attestation ne peut engager la société d'assurances au-delà des conditions de garanties et des montants fixés au contrat auquel elle se réfère et, n'implique qu'une présomption de garantie.

Fait à PERIGUEUX CEDEX, le 17 décembre 2021


THOMAS MAGNANOU
Agent Général ALLIANZ
14, Place André Maurois BP 10003
24001 PÉRIGUEUX Cedex
Tél : 05.53.08.62.25
perigueux.magnanou@allianz.fr

POUR LA COMPAGNIE

ADM0123F-V02/16- Imp 09/21



Allianz Vie
Société anonyme au capital de 643.054.425 €
340 234 962 RCS Nanterre
N° TVA: FR88 3407234 962

Allianz IARD
Société anonyme au capital de 991.967.200 €
542 110 291 RCS Nanterre
N° TVA: FR76 542 110 291

Entreprises régies par le Code des assurances
1 cours Michelet - CS 30051
92076 Paris La Défense Cedex
www.allianz.fr