



## Résumé de l'expertise n° Temp\_2022\_01\_28\_11\_04\_35

Cette page de synthèse ne peut être utilisée indépendamment du rapport d'expertise complet.

### Désignation du ou des bâtiments

Localisation du ou des bâtiments :

Adresse : ..... **3 rue des Anciens combattants**








Commune : ..... **24580 ROUFFIGNAC ST CERNIN DE REILHAC**

**Section cadastrale AB, Parcelle(s) n° 313,**

Désignation et situation du ou des lot(s) de copropriété :

**Ce bien ne fait pas partie d'une copropriété Lot numéro : NC,**

Périmètre de repérage : ...

	Prestations	Conclusion
	CREP	Lors de la présente mission il a été mis en évidence la présence de revêtements contenant du plomb au-delà des seuils en vigueur.
	Amiante	Dans le cadre de la mission, il a été repéré des matériaux et produits contenant de l'amiante.
	Etat Termite/Parasitaire	Il n'a pas été repéré d'indice d'infestation de termites.
	Électricité	L'installation intérieure d'électricité comporte une ou des anomalies pour laquelle ou lesquelles il est vivement recommandé d'agir afin d'éliminer les dangers qu'elle(s) présente(nt).
	Etat des Risques et Pollutions	Le bien n'est pas situé dans le périmètre d'un plan de prévention des risques naturels Le bien n'est pas situé dans le périmètre d'un plan de prévention des risques miniers Le bien n'est pas situé dans le périmètre d'un plan de prévention des risques technologiques
	DPE	 Numéro enregistrement ADEME : 2224E0173009E



## Rapport de l'état relatif à la présence de termites dans le bâtiment

Numéro de dossier : Temp\_2022\_01\_28\_11\_04\_35  
Norme méthodologique employée : AFNOR NF P 03-201 – Février 2016  
Date du repérage : 28/01/2022  
Heure d'arrivée : 11 h 00  
Temps passé sur site : 01 h 45

### A. - Désignation du ou des bâtiments

Localisation du ou des bâtiments :

Département : ..... **Dordogne**

Adresse : ..... **3 rue des Anciens combattants**

Commune : ..... **24580 ROUFFIGNAC ST CERNIN DE REILHAC**

Désignation et situation du ou des lot(s) de copropriété :

..... **Ce bien ne fait pas partie d'une copropriété Lot numéro : NC,  
Section cadastrale AB, Parcelle(s) n° 313,**

Informations collectées auprès du donneur d'ordre :

**Présence de traitements antérieurs contre les termites**

**Présence de termites dans le bâtiment**

**Fourniture de la notice technique relatif à l'article R 112-4 du CCH si date du dépôt de la demande de permis de construire ou date d'engagement des travaux postérieure au 1/11/2006**

Documents fournis:

..... **Néant**

Désignation du (ou des) bâtiment(s) et périmètre de repérage :

..... **Habitation (maison individuelle)**

Situation du bien en regard d'un arrêté préfectoral pris en application de l'article L 133-5 du CCH :

..... **Le bien est situé dans une zone soumise à un arrêté préfectoral.**

### B. - Désignation du client

Désignation du client :

Nom et prénom : ..... **M. LE POITTEVIN**

Adresse : ..... **1 Place de l'Eglise 24580 ROUFFIGNAC ST CERNIN DE REILHAC**

Si le client n'est pas le donneur d'ordre :

Qualité du donneur d'ordre (sur déclaration de l'intéressé) : **Autre**

Nom et prénom : ..... **SCP LABAISSE-PEYCHEZ**

Adresse : ..... **102 Route Eugène Leroy  
24210 FOSSEMAGNE**

### C. - Désignation de l'opérateur de diagnostic

Identité de l'opérateur de diagnostic :

Nom et prénom : ..... **FLAHAUX gilles**

Raison sociale et nom de l'entreprise : ..... **DIAG+**

Adresse : ..... **Siège social: 15 rue Charles Mangold - 24000 PERIGUEUX/ Bureaux: 26  
avenue du Général Leclerc - 16160 GOND PONTouvre / 15 rue Charles  
Mangold - 24000 PERIGUEUX**

Numéro SIRET : ..... **82976090900020**

Désignation de la compagnie d'assurance : ... **AXA France IARD- Sphere Assurance**

Numéro de police et date de validité : ..... **N°10176261204 / du 01/01/2021 au 01/01/2022**

Certification de compétence **DTI3334** délivrée par : **DEKRA Certification, le 07/11/2017**

## D. - Identification des bâtiments et des parties de bâtiments visités et des éléments infestés ou ayant été infestés par les termites et ceux qui ne le sont pas :

Liste des pièces visitées :

**Rdc - Séjour,**  
**Rdc - Cuisine,**  
**Rdc - Entrée,**  
**Rdc - WC,**  
**R+1 - Palier,**  
**R+1 - Chambre 1,**

**R+1 - Chambre 2,**  
**R+1 - Sdb,**  
**R+2 - Greneir,**  
**R-1 - Cave,**  
**R-1 - Cave 2,**  
**Extérieur - Jardin**

Bâtiments et parties de bâtiments visités (1)	Ouvrages, parties d'ouvrages et éléments examinés (2)	Résultats du diagnostic d'infestation (3)
Rdc		
Séjour	Sol - Carrelage	Absence d'indices d'infestation de termites
	Mur - A, B, C, D - Plâtre et Peinture	Absence d'indices d'infestation de termites
	Plafond - Plâtre et Peinture	Absence d'indices d'infestation de termites
	Plinthes - Bois et Peinture	Absence d'indices d'infestation de termites
	Fenêtre - A - Bois et Peinture	Absence d'indices d'infestation de termites
	Volet - A - pvc	Absence d'indices d'infestation de termites
	Porte - A - pvc	Absence d'indices d'infestation de termites
Cuisine	Sol - Linoléum	Absence d'indices d'infestation de termites
	Mur - A, B, C, D - Plâtre et Peinture	Absence d'indices d'infestation de termites
	Plafond - Plâtre et Peinture	Absence d'indices d'infestation de termites
	Plinthes - Bois et Peinture	Absence d'indices d'infestation de termites
	Fenêtre - C - pvc	Absence d'indices d'infestation de termites
	Volet - C - Métal et Peinture	Absence d'indices d'infestation de termites
	Porte 1 - B - Bois et Peinture	Absence d'indices d'infestation de termites
Porte 2 - B - Bois et Peinture	Absence d'indices d'infestation de termites	
Entrée	Sol - Parquet	Absence d'indices d'infestation de termites
	Mur - A, B, C, D - Plâtre et Peinture	Absence d'indices d'infestation de termites
	Plafond - Plâtre et Peinture	Absence d'indices d'infestation de termites
	Plinthes - Bois et Peinture	Absence d'indices d'infestation de termites
	Porte 1 - A - Bois et Peinture	Absence d'indices d'infestation de termites
	Porte 2 - B - Bois et Peinture	Absence d'indices d'infestation de termites
	Porte 4 - C - pvc	Absence d'indices d'infestation de termites
	Porte 3 - D - Bois et Peinture	Absence d'indices d'infestation de termites
	Marches - Bois	Absence d'indices d'infestation de termites
	Contre-marches - Bois	Absence d'indices d'infestation de termites
	Escalier crémaillère - Bois	Absence d'indices d'infestation de termites
	Escalier balustre - Bois	Absence d'indices d'infestation de termites
Escalier limon - Bois	Absence d'indices d'infestation de termites	
WC	Sol - Carrelage	Absence d'indices d'infestation de termites
	Mur - A, B, C, D - Plâtre et Peinture	Absence d'indices d'infestation de termites
	Plafond - Plâtre et Peinture	Absence d'indices d'infestation de termites
	Plinthes - Carrelage	Absence d'indices d'infestation de termites
	Fenêtre - D - Bois et Peinture	Absence d'indices d'infestation de termites
	Porte - A - Bois et Peinture	Absence d'indices d'infestation de termites
R+1		
Palier	Mur - A, B - Plâtre et Peinture	Absence d'indices d'infestation de termites
	Sol - Parquet	Absence d'indices d'infestation de termites
	Mur - C, D - Plâtre et Peinture	Absence d'indices d'infestation de termites
	Plafond - Plâtre et Peinture	Absence d'indices d'infestation de termites
	Plinthes - Bois et Peinture	Absence d'indices d'infestation de termites
	Fenêtre - D - pvc	Absence d'indices d'infestation de termites

Bâtiments et parties de bâtiments visités (1)	Ouvrages, parties d'ouvrages et éléments examinés (2)	Résultats du diagnostic d'infestation (3)
	Porte 1 - A - Bois et Peinture	Absence d'indices d'infestation de termites
	Porte 2 - B - Bois et Peinture	Absence d'indices d'infestation de termites
	Porte 4 - B - Bois et Peinture	Absence d'indices d'infestation de termites
	Porte 3 - C - Bois et Peinture	Absence d'indices d'infestation de termites
	Volet - D - pvc	Absence d'indices d'infestation de termites
	Escalier crémaillère - Bois	Absence d'indices d'infestation de termites
	Escalier balustre - Bois	Absence d'indices d'infestation de termites
	Escalier limon - Bois	Absence d'indices d'infestation de termites
	Marches - Bois	Absence d'indices d'infestation de termites
	Contre-marches - Bois	Absence d'indices d'infestation de termites
Chambre 1	Sol - Parquet	Absence d'indices d'infestation de termites
	Mur - A, B, C, D - Plâtre et Peinture	Absence d'indices d'infestation de termites
	Plafond - Plâtre et Peinture	Absence d'indices d'infestation de termites
	Plinthes - Bois et Peinture	Absence d'indices d'infestation de termites
	Fenêtre - B - Bois et Peinture	Absence d'indices d'infestation de termites
	Porte - A - Bois et Peinture	Absence d'indices d'infestation de termites
	Volet - B - Métal et Peinture	Absence d'indices d'infestation de termites
Chambre 2	Sol - Parquet	Absence d'indices d'infestation de termites
	Mur - A, B, C, D - Plâtre et Peinture	Absence d'indices d'infestation de termites
	Plafond - Plâtre et Peinture	Absence d'indices d'infestation de termites
	Plinthes - Bois et Peinture	Absence d'indices d'infestation de termites
	Fenêtre - D - pvc	Absence d'indices d'infestation de termites
	Porte - A - Bois et Peinture	Absence d'indices d'infestation de termites
	Volet - D - pvc	Absence d'indices d'infestation de termites
Sdb	Mur - A, B, C - Plâtre et Peinture	Absence d'indices d'infestation de termites
	Sol - Dalles vinyl	Absence d'indices d'infestation de termites
	Mur - D - Plâtre et Peinture	Absence d'indices d'infestation de termites
	Plafond - Plâtre et Peinture	Absence d'indices d'infestation de termites
	Plinthes - Bois et Peinture	Absence d'indices d'infestation de termites
	Fenêtre - C - pvc	Absence d'indices d'infestation de termites
	Volet - C - pvc	Absence d'indices d'infestation de termites
	Porte - A - Bois et Peinture	Absence d'indices d'infestation de termites
<b>R+2</b>		
Greiner	Sol - Parquet	Absence d'indices d'infestation de termites
	Mur - Brique et Isolant	Absence d'indices d'infestation de termites
	Plafond - Charpente bois +isolant + ardoises	Absence d'indices d'infestation de termites
	Porte - Bois et Peinture	Absence d'indices d'infestation de termites
	Fenêtre - Bois	Absence d'indices d'infestation de termites
<b>Extérieur</b>		
Jardin	Sol - Végétaux	Absence d'indices d'infestation de termites
<b>R-1</b>		
Cave	Sol - Terre battue	Absence d'indices d'infestation de termites
	Mur - pierres	Absence d'indices d'infestation de termites
	Plafond - Solivage bois + isolant	Absence d'indices d'infestation de termites
Cave 2	Sol - Terre battue	Absence d'indices d'infestation de termites
	Mur - pierres	Absence d'indices d'infestation de termites
	Plafond - béton	Absence d'indices d'infestation de termites

(1) Identifier notamment chaque bâtiment et chacune des pièces du bâtiment.

(2) Identifier notamment : ossature, murs, planchers, escaliers, boiseries, plinthes, charpentes...

(3) Mentionner les indices ou l'absence d'indices d'infestation de termites et en préciser la nature et la localisation.

## E. – Catégories de termites en cause :

La mission et son rapport sont exécutés conformément à la norme AFNOR NF P 03-201 (Février 2016) et à l'arrêté du 07 mars 2012 modifiant l'arrêté du 29 mars 2007.

La recherche de termites porte sur différentes catégories de termites :

- **Les termites souterrains**, regroupant cinq espèces identifiées en France métropolitaine (*Reticulitermes flavipes*, *reticulitermes lucifugus*, *reticulitermes banyulensis*, *reticulitermes grassei* et *reticulitermes urbis*) et deux espèces supplémentaires dans les DOM (*Coptotermes* et *heterotermes*),

- **Les termites de bois sec**, regroupant les *kalotermes flavicolis* présent surtout dans le sud de la France métropolitaine et les *Cryptotermes* présent principalement dans les DOM et de façon ponctuelle en métropole.

- **Les termites arboricoles**, appartient au genre *Nasutitermes* présent presque exclusivement dans les DOM.

Les principaux indices d'une infestation sont :

- Altérations dans le bois,
- Présence de termites vivants,
- Présence de galeries-tunnels (cordonnets) ou concrétions,
- Cadavres ou restes d'individus reproducteurs,
- Présence d'orifices obturés ou non.

### Rappels réglementaires :

L 133-5 du CCH : Lorsque, dans une ou plusieurs communes, des foyers de termites sont identifiés, un arrêté préfectoral, pris sur proposition ou après consultation des conseils municipaux intéressés, délimite les zones contaminées ou susceptibles de l'être à court terme. En cas de démolition totale ou partielle d'un bâtiment situé dans ces zones, les bois et matériaux contaminés sont incinérés sur place ou traités avant tout transport si leur destruction par incinération sur place est impossible. La personne qui a procédé à ces opérations en fait la déclaration en mairie.

Article L 112-17 du CCH : Les règles de construction et d'aménagement applicables aux ouvrages et locaux de toute nature quant à leur résistance aux termites et aux autres insectes xylophages sont fixées par décret en Conseil d'Etat. Ces règles peuvent être adaptées à la situation particulière de la Guadeloupe, de la Guyane, de la Martinique, de La Réunion, de Mayotte et de Saint-Martin.

## F. – Identification des bâtiments et parties du bâtiment (pièces et volumes) n'ayant pu être visités et justification :

**Néant**

## G. - Identification des ouvrages, parties d'ouvrages et éléments qui n'ont pas été examinés et justification :

Localisation	Liste des ouvrages, parties d'ouvrages	Motif
Néant	-	

Nota : notre cabinet s'engage à retourner sur les lieux afin de compléter le constat aux parties d'immeubles non visités, dès lors que les dispositions permettant un contrôle des zones concernées auront été prises par le propriétaire ou son mandataire.

## H. - Constatations diverses :

Localisation	Liste des ouvrages, parties d'ouvrages	Observations et constatations diverses
Général	tous	Le propriétaire, par l'intermédiaire de son représentant est réputé connaître parfaitement le bien cédé, déclare ne pas avoir connaissance, à ce jour, d'une éventuelle présence de termites, actuelle ou passée, au sein de l'immeuble visité. Grenier : Charpente et plancher : présence d'injecteurs Cave 1 : Solivage bois : présence d'injecteurs.

R+2 - Grenier, R-1 - Cave	-	Présence d'indices d'infestation d'autres agents de dégradation biologique du bois
---------------------------	---	--

Liste détaillée des composants hors termites :

Localisation	Liste des ouvrages, parties d'ouvrages	Résultats du diagnostic d'infestation d'agents de dégradation biologique
R+2 - Grenier	Sol - Parquet	---- Insectes à larves xylophages ----
R-1 - Cave	Plafond - Solivage bois + isolant	---- Insectes à larves xylophages ----

*Note 1 : Les indices d'infestation des autres agents de dégradation biologique du bois sont notés de manière générale pour information du donneur d'ordre, il n'est donc pas nécessaire d'en indiquer la nature, le nombre et la localisation précise. Si le donneur d'ordre le souhaite, il fait réaliser une recherche de ces agents dont la méthodologie et les éléments sont décrits dans la norme NF-P 03-200.*

## I. - Moyens d'investigation utilisés :

La mission et son rapport sont exécutés conformément à la norme AFNOR NF P 03-201 (Février 2016), à l'article L.133-5, L.133-6, L 271-4 à 6, R133-7 et à l'arrêté du 07 mars 2012 modifiant l'arrêté du 29 mars 2007. La recherche de termites porte sur les termites souterrain, termites de bois sec ou termites arboricole et est effectuée jusqu'à 10 mètres des extérieurs de l'habitation, dans la limite de la propriété.

Moyens d'investigation :

- Examen visuel des parties visibles et accessibles.
- Sondage manuel systématique des boiseries à l'aide d'un poinçon.
- Utilisation d'un ciseau à bois en cas de constatation de dégradations.
- Utilisation d'une échelle en cas de nécessité.
- À l'extérieur une hachette est utilisée pour sonder le bois mort.

Représentant du propriétaire (accompagnateur) :

**Aucun accompagnateur**

Commentaires (Ecart par rapport à la norme, ...) :

**La résistance mécanique des bois de structure n'a pas été examinée. Faire contrôler par un homme de l'art....**

**L'objet de la mission exclu la vérification mécanique des bois de structure et les problèmes de structure du bâtiment. Tous les éléments derrière les doublages, vide sanitaire non sécurisé, espace perdu, les plenums, sous les revêtements de sols, murs et plafonds collés, sous les plafonds rampant, derrière les plinthes, les cimaises, les lambris bois (non démontable), derrière les meubles, tapis, sous les éléments non accessibles, les éléments à très grande hauteur et les bâtiments non sécurisés (repérés en partie F et G du rapport) et les VRD n'ont pas pu être examinés.**

**Une visite de contrôle supplémentaire gratuite pourra être demandée par le client (avant vente définitive) dès que les zones concernées seront rendues accessibles et sécurisées. Nous rappelons que ces travaux d'accessibilités et de sécurisations ne pas pris en compte dans le tarif de l'intervention.**

## J. – VISA et mentions :

*Mention 1 : Le présent rapport n'a de valeur que pour la date de la visite et est exclusivement limité à l'état relatif à la présence de termites dans le bâtiment objet de la mission.*

*Mention 2 : L'intervention n'a pas eu pour but de donner un diagnostic de la résistance mécanique des bois et matériaux.*

*Nota 2 : Dans le cas de la présence de termites, il est rappelé l'obligation de déclaration en mairie de l'infestation prévue aux articles L.133-4 et R. 133-3 du code de la construction et de l'habitation.*

*Nota 3 : Conformément à l'article L-271-6 du CCH, l'opérateur ayant réalisé cet état relatif à la présence de termites n'a aucun lien de nature à porter atteinte à son impartialité et à son indépendance ni avec le propriétaire ou son mandataire qui fait appel à lui, ni avec une entreprise pouvant réaliser des travaux sur des ouvrages pour lesquels il lui est demandé d'établir cet état.*

*Nota 4 : Le présent rapport est établi par une personne dont les compétences sont certifiées par **DEKRA Certification Immeuble la Boursidière - Porte I - Rue de La Boursidière 92350 LE PLESSIS-ROBINSON (détail sur [www.info-certif.fr](http://www.info-certif.fr))***

Visite effectuée le **28/01/2022**.

Fait à **ROUFFIGNAC ST CERNIN DE REILHAC**, le **28/01/2022**

**Par : FLAHAUX gilles**



Annexe – Ordre de mission / Assurance / Attestation sur l'honneur

Aucun document n'a été mis en annexe

COURTIER  
**SPHERE ASSURANCES**  
41 BOULEVARD DENFERT  
ROCHEREAU  
16100 COGNAC  
☎ **05 45 82 10 94**  
☎ **05 45 82 85 81**  
✉ [sphere@ouvet-assurances.fr](mailto:sphere@ouvet-assurances.fr)  
N°ORIAS **11 064 213 (SPHERE ASSURANCES)**  
Site ORIAS [www.orias.fr](http://www.orias.fr)



**Assurance et Banque**

**SAS ,DIAG PLUS**  
15 RUE CHARLES MANGOLD  
24000 PERIGUEUX

## Votre contrat

**Responsabilité Civile Prestataire**  
Souscrit le **23/11/2020**

## Vos références

Contrat  
**10176261204**  
Client  
**630991020**

Date du courrier  
**05 Janvier 2022**

## Votre attestation Responsabilité Civile Prestataire

AXA France IARD atteste que :  
DIAG PLUS

Est titulaire du contrat d'assurance n° **10176261204** ayant pris effet le **23/11/2020**.  
Ce contrat garantit les conséquences pécuniaires de la Responsabilité civile pouvant lui incomber du fait de l'exercice des activités suivantes :

**DIAGNOSTICS TECHNIQUES IMMOBILIERS OBLIGATOIRES, REALISES DANS LE CADRE DE LA CONSTITUTION DU DOSSIER TECHNIQUE IMMOBILIER ET/ OU AUTRES DIAGNOSTICS ET MISSIONS REALISES EN DEHORS DU DOSSIER TECHNIQUE,**

TELS QUE FIGURANT DANS LA LISTE LIMITATIVE CI-DESSOUS :

- DIAGNOSTICS REGLEMENTAIRES LIÉS A LA VENTE OU LOCATION D'IMMEUBLES
- REPERAGE AMIANTE AVANT VENTE
- DOSSIER TECHNIQUE AMIANTE
- ETAT DES RISQUES ET POLLUTION (ERP)
- DIAGNOSTIC DE PERFORMANCE ENERGETIQUE, MENTION
- REPERAGE AMIANTE AVANT TRAVAUX OU DEMOLITION

AXA France IARD. S.A. au capital de 214 799 030 €. 722 057 460 R.C.S. PARIS. TVA Intracommunautaire n° FR 14 22 057 460 • Entreprises régies par le Code des Assurances. Opérations d'assurances exonérées de TVA - art. 261-C CGI - sauf pour les garanties portées par AXA Assistance France Assurances

1/3



## Vos références

Contrat  
**10176261204**  
Client  
**630991020**

- INFILTROMETRIE
- DOCUMENT TECHNIQUE GLOBALE (DTG)
- DIAGNOSTICS PLOMB TRAVAUX ET DEMOLITION
- DIAGNOSTIC PLOMB DANS L'EAU
- ETAT RELATIF A LA PRESENCE DE TERMITES
- DIAGNOSTIC POLLUTION DES SOLS
- MESURAGE LOI CARREZ
- ETAT DES LIEUX

La garantie s'exerce à concurrence des montants de garanties figurant dans le tableau ci-après.

La présente attestation est valable du **01/01/2022** au **01/01/2023** et ne peut engager l'assureur au-delà des limites et conditions du contrat auquel elle se réfère.

Guillaume Borie  
Directeur Général Délégué



AXA France IARD, S.A. au capital de 214 799 030 €. 722 067 460 R.C.S. PARIS. TVA Intracommunautaire n° FR 14 22 067 460 • AXA France Vie, S.A. au capital de 487 725 073,50 €. 310 499 969 R.C.S Paris. TVA Intracommunautaire n° FR 62 310 499 559 • AXA Assurances IARD Mutuelle, Société d'Assurance Mutuelle à cotisations fixes contre l'incendie, les accidents et risques divers Siren 776 699 309. TVA Intracommunautaire n° FR 39 776 699 309 • AXA Assurances Vie Mutuelle, Société d'Assurance Mutuelle sur la vie et de capitalisation à cotisations fixes. Siren 353 457 245 - TVA Intracommunautaire n° FR 48 353 457 245 • Sièges sociaux : 313 Terrasses de l'Arche 92727 Nanterre cedex • **Entreprises régies par le Code des Assurances**. Opérations d'assurance exonérées de TVA - art. 261-C CGI - sauf pour les garanties portées par AXA Assistance France Assurances

2/3

## Vos références

Contrat  
**10176261204**  
Client  
**630991020**

## Nature des garanties

Nature des garanties	Limites de garanties en €
<b>Tous dommages corporels, matériels et immatériels consécutifs confondus (autres que ceux visés au paragraphe "autres garanties" ci-après)</b>	<b>9 000 000 €</b> par année d'assurance
Dont : Dommages corporels	<b>9 000 000 €</b> par année d'assurance
<b>Dommages matériels et immatériels consécutifs confondus</b>	<b>1 200 000 €</b> par année d'assurance

## Autres garanties

Nature des garanties	Limites de garanties en €
<b>Atteinte accidentelle à l'environnement</b> (tous dommages confondus)(article 3.1 des conditions générales)	<b>750 000 €</b> par année d'assurance
<b>Responsabilité civile professionnelle</b> (tous dommages confondus)	<b>500 000 €</b> par année d'assurance dont <b>300 000 €</b> par sinistre
<b>Dommages immatériels non consécutifs autres que ceux visés par l'obligation d'assurance (article 3.2 des conditions générales)</b>	<b>150 000 €</b> par année d'assurance
<b>Dommages aux biens confiés</b> (selon extension aux conditions particulières)	<b>150 000 €</b> par sinistre
<b>Reconstitution de documents/ médias confiés</b> (selon extension aux conditions particulières)	<b>30 000 €</b> par sinistre

C.G. : Conditions Générales du contrat.

AXA France IARD, S.A. au capital de 214 799 030 €. 722 067 460 R.C.S. PARIS. TVA Intracommunautaire n° FR 14 22 067 460 • AXA France Vie, S.A. au capital de 487 725 073,50 €. 310 499 969 R.C.S Paris. TVA Intracommunautaire n° FR 62 310 499 559 • AXA Assurances IARD Mutuelle, Société d'Assurance Mutuelle à cotisations fixes contre l'incendie, les éclaboussures et risques divers Siren 776 699 309. TVA Intracommunautaire n° FR 39 776 699 309 • AXA Assurances Vie Mutuelle, Société d'Assurance Mutuelle sur la vie et de capitalisation à cotisations fixes. Siren 353 457 245 - TVA Intracommunautaire n° FR 48 353 457 245 • Sièges sociaux : 313 Terrasses de l'Arche 92727 Nanterre cedex • **Entreprises régies par le Code des Assurances**. Opérations d'assurance exonérées de TVA - art. 261-C CGI - sauf pour les garanties portées par AXA Assistance France Assurances

3/3

# CERTIFICAT

DECOMPETENCES

## Diagnostiqueur immobilier certifié

DEKRA CERTIFICATION SAS certifie que Monsieur

**Gilles FLAHAUX**

est titulaire du certificat de compétences N° DTI3334 pour :

	DU	AU
- Constat de Risque d'Exposition au Plomb	07/11/2017	06/11/2022
- Diagnostic amiante sans mention	13/12/2017	12/12/2022
- Etat relatif à la présence de termites (France Métropolitaine)	07/11/2017	06/11/2022
- Diagnostic de performance énergétique	24/01/2018	23/01/2023
- Etat relatif à l'installation intérieure de gaz	10/11/2017	09/11/2022
- Etat relatif à l'installation intérieure d'électricité	10/11/2017	09/11/2022

Ces compétences répondent aux exigences de compétences définies en vertu du code de la construction et de l'habitation (art. L.271-4 et suivants, R.271-1 et suivants ainsi que leurs arrêtés d'application\*) pour les diagnostics réglementaires. La preuve de conformité a été apportée par l'évaluation de certification. Ce certificat est valable à condition que les résultats des divers audits de surveillance soient pleinement satisfaisants.

\* Arrêté du 21 novembre 2006 définissant les critères de certification des compétences des personnes physiques opérateurs des constats de risque d'exposition au plomb ou agréés pour réaliser des diagnostics plomb dans les immeubles d'habitation et les critères d'accréditation des organismes de certification modifié par l'arrêté du 7 décembre 2011 ; Arrêté du 28 juillet 2016 définissant les critères de certification des compétences des personnes physiques opérateurs de mesure et d'évaluation périodiques de l'état de conservation des matériaux et produits contenant de l'amiante, et d'examen visuel des travaux dans les immeubles bâtis et les critères d'accréditation des organismes de certification ; Arrêté du 30 octobre 2006 définissant les critères de certification des compétences des personnes physiques réalisant l'état relatif à la présence de termites dans le bâtiment et les critères d'accréditation des organismes de certification modifié par les arrêtés des 14 décembre 2008 et du 7 décembre 2011 ; Arrêté du 16 octobre 2006 définissant les critères de certification des compétences des personnes physiques réalisant le diagnostic de performance énergétique ou l'attestation de prise en compte de la réglementation thermique et les critères d'accréditation des organismes de certification modifié par les arrêtés des 08 décembre 2008 et du 13 décembre 2011 ; Arrêté du 6 avril 2007 définissant les critères de certification des compétences des personnes physiques réalisant l'état de l'installation intérieure de gaz et les critères d'accréditation des organismes de certification modifié par les arrêtés des 15 décembre 2009 et 15 décembre 2011 ; Arrêté du 8 juillet 2008 définissant les critères de certification des compétences des personnes physiques réalisant l'état de l'installation intérieure d'électricité et les critères d'accréditation des organismes de certification modifié par les arrêtés des 10 décembre 2008 et 2 décembre 2011.



Le Directeur Général, Yvan MAINGUY  
Bagneux, le 25/01/2018



Numéro d'accréditation :  
4-0081  
Portée disponible  
sur [www.cofrac.fr](http://www.cofrac.fr)

Le non-respect des clauses définies dans les Conditions Générales peuvent rendre ce certificat invalide

Seule la version originale du certificat, avec bande argentée à gauche, fait foi

DEKRA Certification SAS \* 5 avenue Garlande - F92220 Bagneux \* [www.dekra-certification.fr](http://www.dekra-certification.fr)



## Rapport de mission de repérage des matériaux et produits contenant de l'amiante pour l'établissement du constat établi à l'occasion de la vente d'un immeuble bâti (Listes A et B de l'annexe 13-9 du Code de la Santé publique)

Numéro de dossier : Temp\_2022\_01\_28\_11\_04\_35  
Date du repérage : 28/01/2022

### Références réglementaires et normatives

Textes réglementaires	Articles L. 1334-13, R. 1334-20 et 21, R. 1334-23 et 24, Annexe 13.9 du Code de la Santé Publique; Arrêtés du 12 décembre 2012 et 26 juin 2013, décret 2011-629 du 3 juin 2011, arrêté du 1 <sup>er</sup> juin 2015.
Norme(s) utilisée(s)	Norme NF X 46-020 d'Août 2017 : Repérage des matériaux et produits contenant de l'amiante dans les immeubles bâtis

### Immeuble bâti visité

Adresse	Rue : ..... <b>3 rue des Anciens combattants</b> Bât., escalier, niveau, appartement n°, lot n°: <b>Ce bien ne fait pas partie d'une copropriété Lot numéro : NC,</b> Code postal, ville : . <b>24580 ROUFFIGNAC ST CERNIN DE REILHAC</b> <b>Section cadastrale AB, Parcelle(s) n° 313,</b>
Périmètre de repérage :	.....
Type de logement :	..... <b>Maison d'habitation</b>
Fonction principale du bâtiment :	..... <b>Habitation (maison individuelle)</b>
Date de construction :	..... <b>Avant 1949</b>

### Le propriétaire et le donneur d'ordre

Le(s) propriétaire(s) :	Nom et prénom :..... <b>M. LE POITTEVIN</b> Adresse : ..... <b>1 Place de l'Eglise</b> <b>24580 ROUFFIGNAC ST CERNIN DE REILHAC</b>
Le donneur d'ordre	Nom et prénom :..... <b>SCP LABAISSE-PEYCHEZ</b> Adresse : ..... <b>102 Route Eugène Leroy</b> <b>24210 FOSSEMAGNE</b>

### Le(s) signataire(s)

	NOM Prénom	Fonction	Organisme certification	Détail de la certification
Opérateur(s) de repérage ayant participé au repérage ----- Personne(s) signataire(s) autorisant la diffusion du rapport	FLAHAUX gilles	Opérateur de repérage	DEKRA Certification Immeuble la Boursidière - Porte I - Rue de La Boursidière 92350 LE PLESSIS-ROBINSON	Obtention : 13/12/2017 Échéance : 12/12/2022 N° de certification : DTI3334

Raison sociale de l'entreprise : **DIAG+ (Numéro SIRET : 82976090900020)**  
Adresse : **Siège social: 15 rue Charles Mangold - 24000 PERIGUEUX/ Bureaux: 26 avenue du Général Leclerc - 16160 GOND PONTOUVRE / 15 rue Charles Mangold - 24000 PERIGUEUX,**  
Désignation de la compagnie d'assurance : **AXA France IARD- Sphere Assurance**  
Numéro de police et date de validité : **N°10176261204 / du 01/01/2021 au 01/01/2022**

### Le rapport de repérage

Date d'émission du rapport de repérage : 28/01/2022, remis au propriétaire le 28/01/2022
Diffusion : le présent rapport de repérage ne peut être reproduit que dans sa totalité, annexes incluses
Pagination : le présent rapport avec les annexes comprises, est constitué de 17 pages

**Sommaire**

- 1 Les conclusions**
- 2 Le(s) laboratoire(s) d'analyses**
- 3 La mission de repérage**
  - 3.1 L'objet de la mission
  - 3.2 Le cadre de la mission
    - 3.2.1 L'intitulé de la mission
    - 3.2.2 Le cadre réglementaire de la mission
    - 3.2.3 L'objectif de la mission
    - 3.2.4 Le programme de repérage de la mission réglementaire.
    - 3.2.5 Programme de repérage complémentaire (le cas échéant)
    - 3.2.6 Le périmètre de repérage effectif
- 4 Conditions de réalisation du repérage**
  - 4.1 Bilan de l'analyse documentaire
  - 4.2 Date d'exécution des visites du repérage in situ
  - 4.3 Écarts, adjonctions, suppressions par rapport aux normes en vigueur
  - 4.4 Plan et procédures de prélèvements
- 5 Résultats détaillés du repérage**
  - 5.1 Liste des matériaux ou produits contenant de l'amiante, états de conservation, conséquences réglementaires (fiche de cotation)
  - 5.2 Liste des matériaux ou produits susceptibles de contenir de l'amiante, mais n'en contenant pas après analyse
  - 5.3 Liste des matériaux ou produits ne contenant pas d'amiante sur justificatif
- 6 Signatures**
- 7 Annexes**

**1. – Les conclusions**

**Avertissement** : les textes ont prévu plusieurs cadres réglementaires pour le repérage des matériaux ou produits contenant de l'amiante, notamment pour les cas de démolition d'immeuble. **La présente mission de repérage ne répond pas aux exigences prévues pour les missions de repérage des matériaux et produits contenant de l'amiante avant démolition d'immeuble ou avant réalisation de travaux dans l'immeuble concerné et son rapport ne peut donc pas être utilisé à ces fins.**

**1.1. Dans le cadre de mission décrit à l'article 3.2, il a été repéré :**

**- des matériaux et produits contenant de l'amiante sur décision de l'opérateur :**  
**Conduits (R-1 - Cave) pour lequel il est recommandé de réaliser une évaluation périodique.\***

**\* Un détail des conséquences réglementaires et recommandations est fourni en annexe de ce rapport, il est rappelé la nécessité d'avertir de la présence d'amiante toute personne pouvant intervenir sur ou à proximité des matériaux et produits concernés ou de ceux les recouvrant ou les protégeant.**

**1.2. Dans le cadre de mission décrit à l'article 3.2 les locaux ou parties de locaux, composants ou parties de composants qui n'ont pu être visités et pour lesquels des investigations complémentaires sont nécessaires afin de statuer sur la présence ou l'absence d'amiante :**

Localisation	Parties du local	Raison
Néant	-	

## 2. – Le(s) laboratoire(s) d’analyses

**Raison sociale et nom de l’entreprise :** ... CARSO, Laboratoire santé environnement hygiène de Lyon  
**Adresse :** ..... Département Amiante, 4 avenue Jean Moulin - CS 30228 69633  
 VENISSIEUX CEDEX  
**Numéro de l’accréditation Cofrac :** ..... COFRAC N°1-1531 / SIRET N° 410 545 313 00042

## 3. – La mission de repérage

### 3.1 L’objet de la mission

Dans le cadre de la vente de l’immeuble bâti, ou de la partie d’immeuble bâti, décrit en page de couverture du présent rapport, la mission consiste à repérer dans cet immeuble, ou partie d’immeuble, certains matériaux ou produits contenant de l’amiante conformément à la législation en vigueur.

Pour s’exonérer de tout ou partie de sa garantie des vices cachés, le propriétaire vendeur annexe à la promesse de vente ou au contrat de vente le présent rapport.

### 3.2 Le cadre de la mission

#### 3.2.1 L’intitulé de la mission

«Repérage en vue de l’établissement du constat établi à l’occasion de la vente de tout ou partie d’un immeuble bâti».

#### 3.2.2 Le cadre réglementaire de la mission

L’article L 271-4 du code de la construction et de l’habitation prévoit qu’ «en cas de vente de tout ou partie d’un immeuble bâti, un dossier de diagnostic technique, fourni par le vendeur, est annexé à la promesse de vente ou, à défaut de promesse, à l’acte authentique de vente. En cas de vente publique, le dossier de diagnostic technique est annexé au cahier des charges.»

Le dossier de diagnostic technique comprend, entre autres, «l’état mentionnant la présence ou l’absence de matériaux ou produits contenant de l’amiante prévu à l’article L. 1334-13 du même code».

La mission, s’inscrivant dans ce cadre, se veut conforme aux textes réglementaires de référence mentionnés en page de couverture du présent rapport.

#### 3.2.3 L’objectif de la mission

«Le repérage a pour objectif d’identifier et de localiser les matériaux et produits contenant de l’amiante mentionnés en annexe du Code la santé publique.»

L’Annexe du Code de la santé publique est l’annexe 13.9 (liste A et B).

#### 3.2.4 Le programme de repérage de la mission réglementaire

Le programme de repérage est défini à minima par l’Annexe 13.9 (liste A et B) du Code de la santé publique et se limite pour une mission normale à la recherche de matériaux et produits contenant de l’amiante dans les composants et parties de composants de la construction y figurant.

*En partie droite l’extrait du texte de l’Annexe 13.9*

**Important :** Le programme de repérage de la mission de base est limitatif. Il est plus restreint que celui élaboré pour les missions de repérage de matériaux ou produits contenant de l’amiante avant démolition d’immeuble ou celui à élaborer

Liste A	
Composant de la construction	Partie du composant à vérifier ou à sonder
Flocages, Calorifugeages, Faux plafonds	Flocages
	Calorifugeages
	Faux plafonds

Liste B	
Composant de la construction	Partie du composant à vérifier ou à sonder
<i>1. Parois verticales intérieures</i>	
Murs, Cloisons "en dur" et Poteaux (périphériques et intérieurs)	Enduits projetés
	Revêtement dur (plaques de menuiseries)
	Revêtement dur (amiante-ciment)
	Entourages de poteaux (carton)
	Entourages de poteaux (amiante-ciment)
	Entourages de poteaux (matériau sandwich)
	Entourages de poteaux (carton+plâtre)
Cloisons (légères et préfabriquées), Gains et Coffres verticaux	Coffrage perdu
	Enduits projetés
	Panneaux de cloisons
<i>2. Planchers et plafonds</i>	
Plafonds, Poutres et Charpentes, Gains et Coffres Horizontaux	Enduits projetés
	Panneaux collés ou vissés
Planchers	Dalles de sol
<i>3. Conduits, canalisations et équipements intérieurs</i>	
Conduits de fluides (air, eau, autres fluides)	Conduits
	Enveloppes de calorifuges
Clapets / volets coupe-feu	Clapets coupe-feu
	Volets coupe-feu
	Rebouchage
Portes coupe-feu	Joints (tresses)
	Joints (bandes)
Vide-ordures	Conduits
<i>4. Eléments extérieurs</i>	
Toitures	Plaques (composites)
	Plaques (fibres-ciment)
	Ardoises (composites)
	Ardoises (fibres-ciment)
	Accessoires de couvertures (composites)
	Accessoires de couvertures (fibres-ciment)
	Bardeaux bitumineux
Bardages et façades légères	Plaques (composites)
	Plaques (fibres-ciment)
	Ardoises (composites)
	Ardoises (fibres-ciment)
	Panneaux (composites)
	Panneaux (fibres-ciment)
Conduits en toiture et façade	Conduites d’eaux pluviales en amiante-ciment
	Conduites d’eaux usées en amiante-ciment
	Conduits de fumée en amiante-ciment

avant réalisation de travaux.

### 3.2.5 Programme de repérage complémentaire (le cas échéant)

En plus du programme de repérage réglementaire, le présent rapport porte sur les parties de composants suivantes :

Composant de la construction	Partie du composant ayant été inspecté (Description)	Sur demande ou sur information
Néant	-	

### 3.2.6 Le périmètre de repérage effectif

Il s'agit de l'ensemble des locaux ou parties de l'immeuble concerné par la mission de repérage figurant sur le schéma de repérage joint en annexe à l'exclusion des locaux ou parties d'immeuble n'ayant pu être visités.

#### Descriptif des pièces visitées

**Rdc - Séjour,**  
**Rdc - Cuisine,**  
**Rdc - Entrée,**  
**Rdc - WC,**  
**R+1 - Palier,**  
**R+1 - Chambre 1,**

**R+1 - Chambre 2,**  
**R+1 - Sdb,**  
**R+2 - Greneir,**  
**R-1 - Cave,**  
**R-1 - Cave 2,**  
**Extérieur - Jardin**

Localisation	Description
Rdc - Cuisine	Sol : Linoléum Mur A, B, C, D : Plâtre et Peinture Plafond : Plâtre et Peinture Plinthes : Bois et Peinture Fenêtre C : pvc Volet C : Métal et Peinture Porte 1 B : Bois et Peinture Porte 2 B : Bois et Peinture
Rdc - WC	Sol : Carrelage Mur A, B, C, D : Plâtre et Peinture Plafond : Plâtre et Peinture Plinthes : Carrelage Fenêtre D : Bois et Peinture Porte A : Bois et Peinture
Rdc - Entrée	Sol : Parquet Mur A, B, C, D : Plâtre et Peinture Plafond : Plâtre et Peinture Plinthes : Bois et Peinture Porte 1 A : Bois et Peinture Porte 2 B : Bois et Peinture Porte 4 C : pvc Porte 3 D : Bois et Peinture Marches : Bois Contre-marches : Bois Escalier crémaillère : Bois Escalier balustre : Bois Escalier limon : Bois
R+1 - Palier	Mur A, B : Plâtre et Peinture Sol : Parquet Mur C, D : Plâtre et Peinture Plafond : Plâtre et Peinture Plinthes : Bois et Peinture Fenêtre D : pvc Porte 1 A : Bois et Peinture Porte 2 B : Bois et Peinture Porte 4 B : Bois et Peinture Porte 3 C : Bois et Peinture Volet D : pvc Escalier crémaillère : Bois Escalier balustre : Bois Escalier limon : Bois Marches : Bois Contre-marches : Bois
Rdc - Séjour	Sol : Carrelage Mur A, B, C, D : Plâtre et Peinture Plafond : Plâtre et Peinture Plinthes : Bois et Peinture Fenêtre A : Bois et Peinture Volet A : pvc Porte A : pvc

Localisation	Description
R+1 - Chambre 1	Sol : Parquet Mur A, B, C, D : Plâtre et Peinture Plafond : Plâtre et Peinture Plinthes : Bois et Peinture Fenêtre B : Bois et Peinture Porte A : Bois et Peinture Volet B : Métal et Peinture
R+1 - Chambre 2	Sol : Parquet Mur A, B, C, D : Plâtre et Peinture Plafond : Plâtre et Peinture Plinthes : Bois et Peinture Fenêtre D : pvc Porte A : Bois et Peinture Volet D : pvc
R+1 - Sdb	Mur A, B, C : Plâtre et Peinture Sol : Dalles vinyl Mur D : Plâtre et Peinture Plafond : Plâtre et Peinture Plinthes : Bois et Peinture Fenêtre C : pvc Volet C : pvc Porte A : Bois et Peinture
R+2 - Greneir	Sol : Parquet Mur : Brique et Isolant Plafond : Charpente bois +isolant + ardoises Porte : Bois et Peinture Fenêtre : Bois
Extérieur - Jardin	Sol : Végétaux
R-1 - Cave	Sol : Terre battue Mur : pierres Plafond : Solivage bois + isolant
R-1 - Cave 2	Sol : Terre battue Mur : pierres Plafond : béton

## 4. – Conditions de réalisation du repérage

### 4.1 Bilan de l'analyse documentaire

Documents demandés	Documents remis
Rapports concernant la recherche d'amiante déjà réalisés	Néant
Documents décrivant les ouvrages, produits, matériaux et protections physiques mises en place	Néant
Eléments d'information nécessaires à l'accès aux parties de l'immeuble bâti en toute sécurité	Néant
Rapports concernant la recherche d'amiante déjà réalisés	Néant

Observations :

**Néant**

### 4.2 Date d'exécution des visites du repérage in situ

Date de la commande : 28/01/2022

Date(s) de visite de l'ensemble des locaux : 28/01/2022

Heure d'arrivée : 11 h 00

Durée du repérage : 01 h 45

Personne en charge d'accompagner l'opérateur de repérage : Aucun accompagnateur

### 4.3 Écarts, adjonctions, suppressions par rapport aux normes en vigueur

La mission de repérage s'est déroulée conformément aux prescriptions de la norme NF X 46-020, révision d'Août 2017.

Observations	Oui	Non	Sans Objet
Plan de prévention réalisé avant intervention sur site	-	-	X
Vide sanitaire accessible			X
Combles ou toiture accessibles et visitables	X		

### 4.4 Plan et procédures de prélèvements

L'ensemble des prélèvements a été réalisé dans le respect du plan et des procédures d'intervention.



## 5. – Résultats détaillés du repérage

### 5.1 Liste des matériaux ou produits contenant de l'amiante, états de conservation, conséquences réglementaires (fiche de cotation)

#### Matériaux ou produits contenant de l'amiante

Localisation	Identifiant + Description	Conclusion (justification)	Etat de conservation** et préconisations*
R-1 - Cave	Identifiant: M001-M001 Description: Conduits Liste selon annexe.13-9 du CSP: B	Présence d'amiante (Sur décision de l'opérateur)	Matériau non dégradé  <b>Résultat EP**</b>  <b>Préconisation :</b> Il est recommandé de réaliser une évaluation périodique.

\* Un détail des conséquences réglementaires et recommandations est fournis en annexe 7.4 de ce présent rapport  
\*\* détails fournis en annexe 7.3 de ce présent rapport

*Nota : Dès réception de ce rapport, il est nécessaire d'avertir de la présence d'amiante toute personne pouvant intervenir sur ou a proximité des matériaux amiantes ou de ceux les recouvrant ou les protégeant.*

### 5.2 Listes des matériaux et produits ne contenant pas d'amiante après analyse

Localisation	Identifiant + Description
Néant	-

### 5.3 Liste des matériaux ou produits (liste A et B) ne contenant pas d'amiante sur justificatif

Localisation	Identifiant + Description
Néant	-

## 6. – Signatures

*Nota :* Le présent rapport est établi par une personne dont les compétences sont certifiées par **DEKRA Certification** Immeuble la Boursidière - Porte I - Rue de La Boursidière 92350 LE PLESSIS-ROBINSON (détail sur [www.info-certif.fr](http://www.info-certif.fr))

Fait à **ROUFFIGNAC ST CERNIN DE REILHAC**, le **28/01/2022**

Par : **FLAHAUX gilles**



**ANNEXES****Au rapport de mission de repérage n° Temp\_2022\_01\_28\_11\_04\_35****Informations conformes à l'annexe III de l'arrêté du 12 décembre 2012**

Les maladies liées à l'amiante sont provoquées par l'inhalation des fibres. Toutes les variétés d'amiante sont classées comme substances cancérigènes avérées pour l'homme. L'inhalation de fibres d'amiante est à l'origine de cancers (mésothéliomes, cancers broncho-pulmonaires) et d'autres pathologies non cancéreuses (épanchements pleuraux, plaques pleurales).

L'identification des matériaux et produits contenant de l'amiante est un préalable à l'évaluation et à la prévention des risques liés à l'amiante. Elle doit être complétée par la définition et la mise en œuvre de mesures de gestion adaptées et proportionnées pour limiter l'exposition des occupants présents temporairement ou de façon permanente dans l'immeuble. L'information des occupants présents temporairement ou de façon permanente est un préalable essentiel à la prévention du risque d'exposition à l'amiante.

Il convient donc de veiller au maintien du bon état de conservation des matériaux et produits contenant de l'amiante afin de remédier au plus tôt aux situations d'usure anormale ou de dégradation.

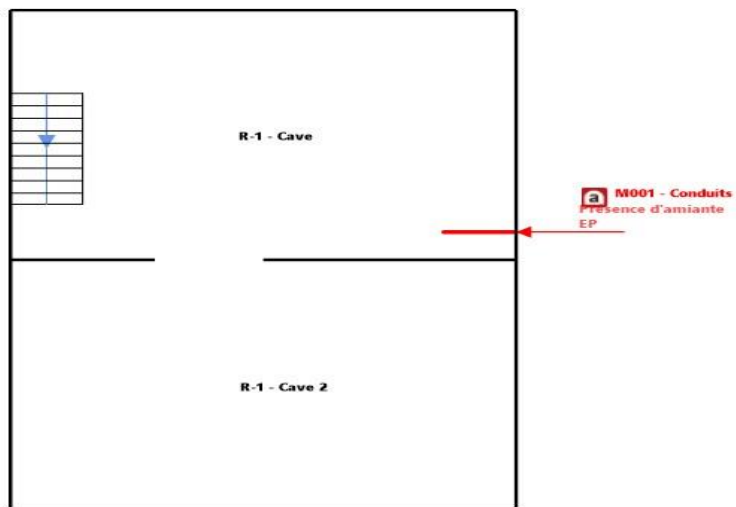
Il conviendra de limiter autant que possible les interventions sur les matériaux et produits contenant de l'amiante qui ont été repérés et de faire appel aux professionnels qualifiés, notamment dans le cas de retrait ou de confinement de ce type de matériau ou produit.

Enfin, les déchets contenant de l'amiante doivent être éliminés dans des conditions strictes.













Renseignez-vous auprès de votre mairie ou de votre préfecture. Pour connaître les centres d'élimination près de chez vous, consultez la base de données « déchets » gérée par l'ADEME, directement accessible sur le site internet [www.sinoe.org](http://www.sinoe.org).

**Sommaire des annexes****7 Annexes****7.1 Schéma de repérage****7.2 Rapports d'essais****7.3 Grilles réglementaires d'évaluation de l'état de conservation des matériaux et produits contenant de l'amiante****7.4 Conséquences réglementaires et recommandations****7.5 Recommandations générales de sécurité****7.6 Documents annexés au présent rapport**

7.1 - Annexe - Schéma de repérage



Légende

	Conduit en fibro-ciment		Dalles de sol	Nom du propriétaire : <b>M. LE POITTEVIN</b> Adresse du bien : <b>3 rue des Anciens combattants                  24580                  ROUFFIGNAC ST CERNIN DE REILHAC</b>
	Conduit autre que fibro-ciment		Carrelage	
	Brides		Colle de revêtement	
	Dépôt de Matériaux contenant de l'amiante		Dalles de faux-plafond	
	Matériau ou produit sur lequel un doute persiste		Toiture en fibro-ciment	
	Présence d'amiante		Toiture en matériaux composites	

Aucune photo/illustration n'a été jointe à ce rapport.

## 7.2 - Annexe - Rapports d'essais

### Identification des prélèvements :

Identifiant et prélèvement	Localisation	Composant de la construction	Parties du composant	Description

### Copie des rapports d'essais :

Aucun rapport d'essai n'a été fourni ou n'est disponible

## 7.3 - Annexe - Evaluation de l'état de conservation des matériaux et produits contenant de l'amiante

### Grilles d'évaluation de l'état de conservation des matériaux ou produit de la liste A

Aucune évaluation n'a été réalisée

### Critères d'évaluation de l'état de conservation des matériaux ou produit de la liste A

1. Classification des différents degrés d'exposition du produit aux circulations d'air

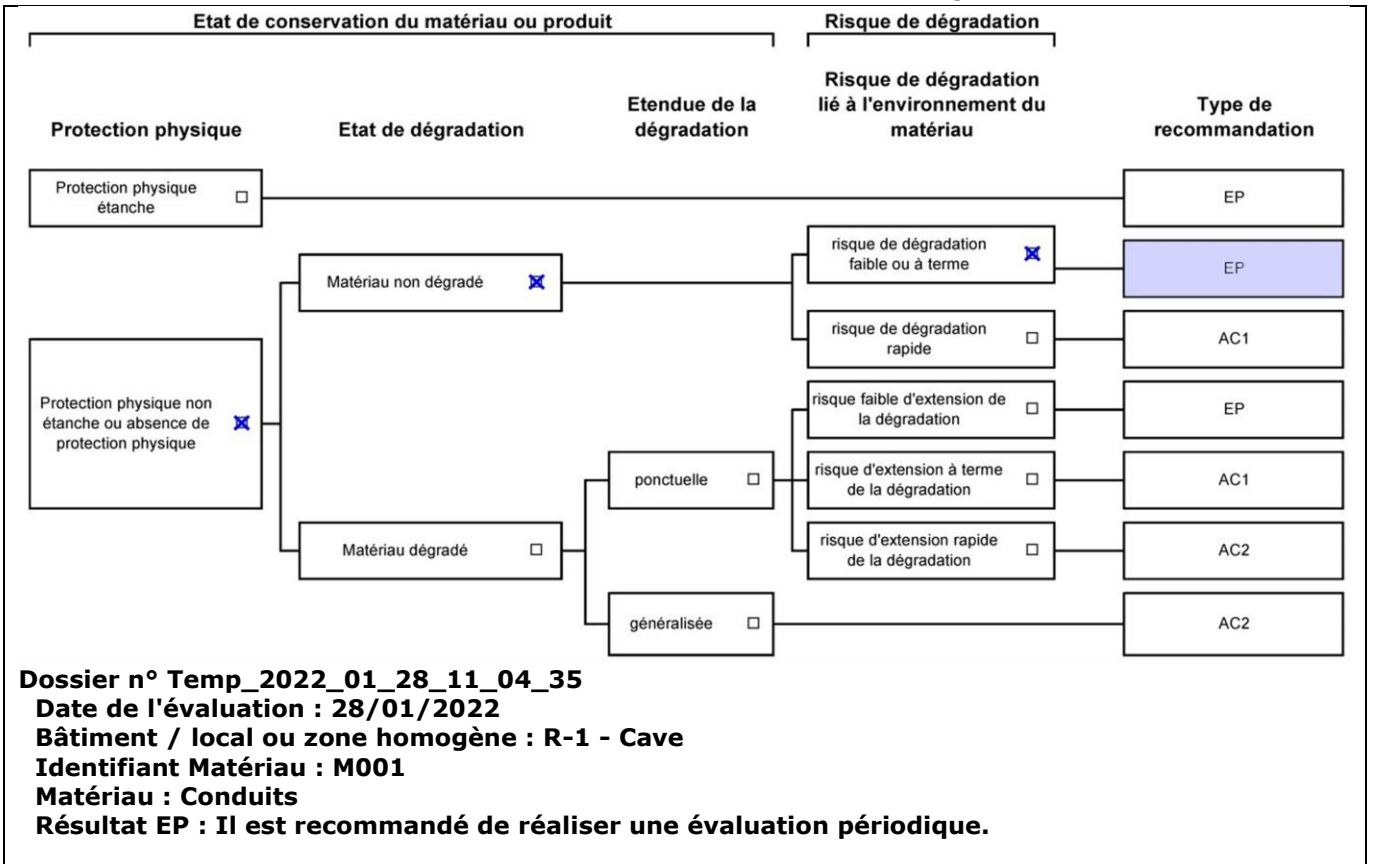
Fort	Moyen	Faible
1° Il n'existe pas de système spécifique de ventilation, la pièce ou la zone homogène évaluée est ventilée par ouverture des fenêtres. ou 2° Le faux plafond se trouve dans un local qui présente une (ou plusieurs) façade(s) ouverte(s) sur l'extérieur susceptible(s) de créer des situations à forts courants d'air, ou 3° Il existe un système de ventilation par insufflation d'air dans le local et l'orientation du jet d'air est telle que celui-ci	1° Il existe un système de ventilation par insufflation d'air dans le local et l'orientation du jet est telle que celui-ci n'affecte pas directement le faux plafond contenant de l'amiante, ou 2° Il existe un système de ventilation avec reprise(s) d'air au niveau du faux plafond (système de ventilation à double flux).	1° Il n'existe ni ouvrant ni système de ventilation spécifique dans la pièce ou la zone évaluée, ou 2° Il existe dans la pièce ou la zone évaluée, un système de ventilation par extraction dont la reprise d'air est éloignée du faux plafond contenant de l'amiante.

affecte directement le faux plafond contenant de l'amiante.		
---	--	--

2. Classification des différents degrés d'exposition du produit aux chocs et vibrations

Fort	Moyen	Faible
L'exposition du produit aux chocs et vibrations sera considérée comme forte dans les situations où l'activité dans le local ou à l'extérieur engendre des vibrations, ou rend possible les chocs directs avec le faux plafond contenant de l'amiante (ex : hall industriel, gymnase, discothèque...).	L'exposition du produit aux chocs et vibrations sera considérée comme moyenne dans les situations où le faux plafond contenant de l'amiante n'est pas exposé aux dommages mécaniques mais se trouve dans un lieu très fréquenté (ex : supermarché, piscine, théâtre,...).	L'exposition du produit aux chocs et vibrations sera considérée comme faible dans les situations où le faux plafond contenant de l'amiante n'est pas exposé aux dommages mécaniques, n'est pas susceptible d'être dégradé par les occupants ou se trouve dans un local utilisé à des activités tertiaires passives.

Grilles d'évaluation de l'état de conservation des matériaux ou produit de la liste B



Critères d'évaluation de l'état de conservation des matériaux ou produit de la liste B

1. Classification des niveaux de risque de dégradation ou d'extension de la dégradation du matériau.

Risque faible de dégradation ou d'extension de dégradation	Risque de dégradation ou d'extension à terme de la dégradation	Risque de dégradation ou d'extension rapide de la dégradation
L'environnement du matériau contenant de l'amiante ne présente pas ou très peu de risque pouvant entraîner à terme, une dégradation ou une extension de la dégradation du matériau.	L'environnement du matériau contenant de l'amiante présente un risque pouvant entraîner à terme, une dégradation ou une extension de la dégradation du matériau.	L'environnement du matériau contenant de l'amiante présente un risque important pouvant entraîner rapidement, une dégradation ou une extension de la dégradation du matériau.

Légende : EP = évaluation périodique ; AC1 = action corrective de premier niveau ; AC2 = action corrective de second niveau.

L'évaluation du risque de dégradation lié à l'environnement du matériau ou produit prend en compte :

- Les agressions physiques intrinsèques au local (ventilation, humidité, etc...) selon que le risque est probable ou avéré ;
- La sollicitation des matériaux ou produits liée à l'activité des locaux, selon qu'elle est exceptionnelle/faible ou quotidienne/forte.

Elle ne prend pas en compte certains facteurs fluctuants d'aggravation de la dégradation des produits et matériaux, comme la fréquence d'occupation du local, la présence d'animaux nuisibles, l'usage réel des locaux, un défaut d'entretien des équipements, etc...

## 7.4 - Annexe - Conséquences réglementaires et recommandations

### Conséquences réglementaires suivant l'état de conservation des matériaux ou produit de la liste A

**Article R1334-27 :** En fonction du résultat du diagnostic obtenu à partir de la grille d'évaluation de l'arrêté du 12 décembre 2012, le propriétaire met en œuvre les préconisations mentionnées à l'article R1334-20 selon les modalités suivantes :

**Score 1** – L'évaluation périodique de l'état de conservation de ces matériaux et produits de la liste A contenant de l'amiante est effectué dans un délai maximal de trois ans à compter de la date de remise au propriétaire du rapport de repérage ou des résultats de la dernière évaluation de l'état de conservation, ou à l'occasion de toute modification substantielle de l'ouvrage et de son usage. La personne ayant réalisé cette évaluation en remet les résultats au propriétaire contre accusé de réception.

**Score 2** – La mesure d'empoussièrement dans l'air est effectuée dans les conditions définies à l'article R1334-25, dans un délai de trois mois à compter de la date de remise au propriétaire du rapport de repérage ou des résultats de la dernière évaluation de l'état de conservation. L'organisme qui réalise les prélèvements d'air remet les résultats des mesures d'empoussièrement au propriétaire contre accusé de réception.

**Score 3** – Les travaux de confinement ou de retrait de l'amiante sont mis en œuvre selon les modalités prévues à l'article R. 1334-29.

**Article R1334-28 :** Si le niveau d'empoussièrement mesuré dans l'air en application de l'article R1334-27 est inférieur ou égal à la valeur de cinq fibres par litre, le propriétaire fait procéder à l'évaluation périodique de l'état de conservation des matériaux et produits de la liste A contenant de l'amiante prévue à l'article R1334-20, dans un délai maximal de trois ans à compter de la date de remise des résultats des mesures d'empoussièrement ou à l'occasion de toute modification substantielle de l'ouvrage ou de son usage.

Si le niveau d'empoussièrement mesuré dans l'air en application de l'article R1334-27 est supérieur à cinq fibres par litre, le propriétaire fait procéder à des travaux de confinement ou de retrait de l'amiante, selon les modalités prévues à l'article R1334-29.

**Article R1334-29 :** Les travaux précités doivent être achevés dans un délai de trente-six mois à compter de la date à laquelle sont remis au propriétaire le rapport de repérage ou les résultats des mesures d'empoussièrement ou de la dernière évaluation de l'état de conservation.

Pendant la période précédant les travaux, des mesures conservatoires appropriées doivent être mises en œuvre afin de réduire l'exposition des occupants et de la maintenir au niveau le plus bas possible, et dans tous les cas à un niveau d'empoussièrement inférieur à cinq fibres par litre. Les mesures conservatoires ne doivent conduire à aucune sollicitation des matériaux et produits concernés par les travaux.

Le propriétaire informe le préfet du département du lieu d'implantation de l'immeuble concerné, dans un délai de deux mois à compter de la date à laquelle sont remis le rapport de repérage ou les résultats des mesures d'empoussièrement ou de la dernière évaluation de l'état de conservation, des mesures conservatoires mises en œuvre, et, dans un délai de douze mois, des travaux à réaliser et de l'échéancier proposé.

#### **Article R.1334-29-3 :**

**I)** A l'issue des travaux de retrait ou de confinement de matériaux et produits de la liste A mentionnés à l'article R.1334-29, le propriétaire fait procéder par une personne mentionnée au premier alinéa de l'article R.1334-23, avant toute restitution des locaux traités, à un examen visuel de l'état des surfaces traitées. Il fait également procéder, dans les conditions définies à l'article R.1334-25, à une mesure du niveau d'empoussièrement dans l'air après démantèlement du dispositif de confinement. Ce niveau doit être inférieur ou égal à cinq fibres par litre.

**II)** Si les travaux ne conduisent pas au retrait total des matériaux et produits de la liste A contenant de l'amiante, il est procédé à une évaluation périodique de l'état de conservation de ces matériaux et produits résiduels dans les conditions prévues par l'arrêté mentionné à l'article R.1334-20, dans un délai maximal de trois ans à compter de la date à laquelle sont remis les résultats du contrôle ou à l'occasion de toute modification substantielle de l'ouvrage ou de son usage.

**III)** Lorsque des travaux de retrait ou de confinement de matériaux et produits de la liste B contenant de l'amiante sont effectués à l'intérieur de bâtiment occupés ou fréquentés, le propriétaire fait procéder, avant toute restitution des locaux traités, à l'examen visuel et à la mesure d'empoussièrement dans l'air mentionnée au premier alinéa du présent article.

### Détail des préconisations suivant l'état de conservation des matériaux ou produit de la liste B

- Réalisation d'une « évaluation périodique »**, lorsque le type de matériau ou produit concerné contenant de l'amiante, la nature et l'étendue des dégradations qu'il présente et l'évaluation du risque de dégradation ne conduisent pas à conclure à la nécessité d'une action de protection immédiate sur le matériau ou produit, consistant à :
  - Contrôler périodiquement que l'état de dégradation des matériaux et produits concernés ne s'aggrave pas et, le cas échéant, que leur protection demeure en bon état de conservation ;
  - Rechercher, le cas échéant, les causes de dégradation et prendre les mesures appropriées pour les supprimer.
- Réalisation d'une « action corrective de premier niveau »**, lorsque le type de matériau ou produit concerné contenant de l'amiante, la nature et l'étendue des dégradations et l'évaluation du risque de dégradation conduisent à conclure à la nécessité d'une action de remise en état limitée au remplacement, au recouvrement ou à la protection des seuls éléments dégradés, consistant à :
  - Rechercher les causes de la dégradation et définir les mesures correctives appropriées pour les supprimer ; b) Procéder à la mise en œuvre de ces mesures correctives afin d'éviter toute nouvelle dégradation et, dans l'attente, prendre les mesures de protection appropriées afin de limiter le risque de dispersion des fibres d'amiante ;
  - Veiller à ce que les modifications apportées ne soient pas de nature à aggraver l'état des autres matériaux et produits contenant de l'amiante restant accessibles dans la même zone ;
  - Contrôler périodiquement que les autres matériaux et produits restant accessibles ainsi que, le cas échéant, leur protection demeurent en bon état de conservation.Il est rappelé l'obligation de faire appel à une entreprise certifiée pour le retrait ou le confinement.
- Réalisation d'une « action corrective de second niveau »**, qui concerne l'ensemble d'une zone, de telle sorte que le matériau ou produit ne soit plus soumis à aucune agression ni dégradation, consistant à :
  - Prendre, tant que les mesures mentionnées au c (paragraphe suivant) n'ont pas été mises en place, les mesures conservatoires appropriées pour limiter le risque de dégradation et la dispersion des fibres d'amiante. Cela peut consister à adapter, voire condamner l'usage des locaux concernés afin d'éviter toute exposition et toute dégradation du matériau ou produit contenant de l'amiante. Durant les mesures conservatoires, et afin de vérifier que celles-ci sont adaptées, une mesure d'empoussièrement est réalisée, conformément aux dispositions du code de la santé publique ;
  - Procéder à une analyse de risque complémentaire, afin de définir les mesures de protection ou de retrait les plus adaptées, prenant en compte l'intégralité des matériaux et produits contenant de l'amiante dans la zone concernée ;
  - Mettre en œuvre les mesures de protection ou de retrait définies par l'analyse de risque ;
  - Contrôler périodiquement que les autres matériaux et produits restant accessibles, ainsi que leur protection, demeurent en bon état de conservation.

En fonction des situations particulières rencontrées lors de l'évaluation de l'état de conservation, des compléments et précisions à ces recommandations sont susceptibles d'être apportées.

## 7.5 - Annexe - Recommandations générales de sécurité

L'identification des matériaux et produits contenant de l'amiante est un préalable à l'évaluation et à la prévention des risques liés à la présence d'amiante dans un bâtiment. Elle doit être complétée par la définition et la mise en œuvre de mesures de gestion adaptées et proportionnées pour limiter l'exposition des occupants présents temporairement ou de façon permanente dans le bâtiment et des personnes appelées à intervenir sur les matériaux ou produits contenant de l'amiante. Les recommandations générales de sécurité définies ci-après rappellent les règles de base destinées à prévenir les expositions. Le propriétaire (ou, à défaut, l'exploitant) de l'immeuble concerné adapte ces recommandations aux particularités de chaque bâtiment et de ses conditions d'occupation ainsi qu'aux situations particulières rencontrées.

Ces recommandations générales de sécurité ne se substituent en aucun cas aux obligations réglementaires existantes en matière de prévention des risques pour la santé et la sécurité des travailleurs, inscrites dans le code du travail.

### 1. Informations générales

#### a) Dangerosité de l'amiante

Les maladies liées à l'amiante sont provoquées par l'inhalation des fibres. Toutes les variétés d'amiante sont classées comme substances cancérigènes avérées pour l'homme. Elles sont à l'origine de cancers qui peuvent atteindre soit la plèvre qui entoure les poumons (mésothéliomes), soit les bronches et/ou les poumons (cancers broncho-pulmonaires). Ces lésions surviennent longtemps (souvent entre 20 à 40 ans) après le début de l'exposition à l'amiante. Le Centre international de recherche sur le cancer (CIRC) a également établi récemment un lien entre exposition à l'amiante et cancers du larynx et des ovaires. D'autres pathologies, non cancéreuses, peuvent également survenir en lien avec une exposition à l'amiante. Il s'agit exceptionnellement d'épanchements pleuraux (liquide dans la plèvre) qui peuvent être récidivants ou de plaques pleurales (qui épaississent la plèvre). Dans le cas d'empoussièrement important, habituellement d'origine professionnelle, l'amiante peut provoquer une sclérose (asbestose) qui réduira la capacité respiratoire et peut dans les cas les plus graves produire une insuffisance respiratoire parfois mortelle. Le risque de cancer du poumon peut être majoré par l'exposition à d'autres agents cancérigènes, comme la fumée du tabac.

#### b) Présence d'amiante dans des matériaux et produits en bon état de conservation

L'amiante a été intégré dans la composition de nombreux matériaux utilisés notamment pour la construction. En raison de son caractère cancérigène, ses usages ont été restreints progressivement à partir de 1977, pour aboutir à une interdiction totale en 1997.

En fonction de leur caractéristique, les matériaux et produits contenant de l'amiante peuvent libérer des fibres d'amiante en cas d'usure ou lors d'interventions mettant en cause l'intégrité du matériau ou produit (par exemple perçage, ponçage, découpe, friction...). Ces situations peuvent alors conduire à des expositions importantes si des mesures de protection renforcées ne sont pas prises.

Pour rappel, les matériaux et produits répertoriés aux listes A et B de l'annexe 13-9 du code de la santé publique font l'objet d'une évaluation de l'état de conservation dont les modalités sont définies par arrêté. Il convient de suivre les recommandations émises par les opérateurs de repérage dits « diagnostiqueurs » pour la gestion des matériaux ou produits repérés.

De façon générale, il est important de veiller au maintien en bon état de conservation des matériaux et produits contenant de l'amiante et de remédier au plus tôt aux situations d'usure anormale ou de dégradation de ceux-ci.

### 2. Intervention de professionnels soumis aux dispositions du code du travail

Il est recommandé aux particuliers d'éviter dans la mesure du possible toute intervention directe sur des matériaux et produits contenant de l'amiante et de faire appel à des professionnels compétents dans de telles situations.

Les entreprises réalisant des opérations sur matériaux et produits contenant de l'amiante sont soumises aux dispositions des articles R. 4412-94 à R. 4412-148 du code du travail. Les entreprises qui réalisent des travaux de retrait ou de confinement de matériaux et produits contenant de l'amiante doivent en particulier être certifiées dans les conditions prévues à l'article R. 4412-129. Cette certification est obligatoire à partir du 1er juillet 2013 pour les entreprises effectuant des travaux de retrait sur l'enveloppe extérieure des immeubles bâtis et à partir du 1er juillet 2014 pour les entreprises de génie civil.

Des documents d'information et des conseils pratiques de prévention adaptés sont disponibles sur le site Travailler-mieux (<http://www.travailler-mieux.gouv.fr>) et sur le site de l'Institut national de recherche et de sécurité pour la prévention des accidents du travail et des maladies professionnelles (<http://www.inrs.fr>).

### 3. Recommandations générales de sécurité

Il convient d'éviter au maximum l'émission de poussières notamment lors d'interventions ponctuelles non répétées, par exemple :

- perçage d'un mur pour accrocher un tableau ;
- remplacement de joints sur des matériaux contenant de l'amiante ;
- travaux réalisés à proximité d'un matériau contenant de l'amiante en bon état, par exemple des interventions légères dans des boîtiers électriques, sur des gaines ou des circuits situés sous un flocage sans action directe sur celui-ci, de remplacement d'une vanne sur une canalisation calorifugée à l'amiante.

L'émission de poussières peut être limitée par humidification locale des matériaux contenant de l'amiante en prenant les mesures nécessaires pour éviter tout risque électrique et/ou en utilisant de préférence des outils manuels ou des outils à vitesse lente.

Le port d'équipements adaptés de protection respiratoire est recommandé. Le port d'une combinaison jetable permet d'éviter la propagation de fibres d'amiante en dehors de la zone de travail. Les combinaisons doivent être jetées après chaque utilisation.

Des informations sur le choix des équipements de protection sont disponibles sur le site internet amiante de l'INRS à l'adresse suivante : [www.amiante.inrs.fr](http://www.amiante.inrs.fr). De plus, il convient de disposer d'un sac à déchets à proximité immédiate de la zone de travail et d'une éponge ou d'un chiffon humide de nettoyage.

### 4. Gestion des déchets contenant de l'amiante

Les déchets de toute nature contenant de l'amiante sont des déchets dangereux. A ce titre, un certain nombre de dispositions réglementaires, dont les principales sont rappelées ci-après, encadrent leur élimination.

Lors de travaux conduisant à un désamiantage de tout ou partie de l'immeuble, la personne pour laquelle les travaux sont réalisés, c'est-à-dire les maîtres d'ouvrage, en règle générale les propriétaires, ont la responsabilité de la bonne gestion des déchets produits, conformément aux dispositions de l'article L. 541-2 du code de l'environnement. Ce sont les producteurs des déchets au sens du code de l'environnement.

Les déchets liés au fonctionnement d'un chantier (équipements de protection, matériel, filtres, bâches, etc.) sont de la responsabilité de l'entreprise qui réalise les travaux.

#### a. Conditionnement des déchets

Les déchets de toute nature susceptibles de libérer des fibres d'amiante sont conditionnés et traités de manière à ne pas provoquer d'émission de

poussières. Ils sont ramassés au fur et à mesure de leur production et conditionnés dans des emballages appropriés et fermés, avec apposition de l'étiquetage prévu par le décret no 88-466 du 28 avril 1988 relatif aux produits contenant de l'amiante et par le code de l'environnement notamment ses articles R. 551-1 à R. 551-13 relatifs aux dispositions générales relatives à tous les ouvrages d'infrastructures en matière de stationnement, chargement ou déchargement de matières dangereuses.

Les professionnels soumis aux dispositions du code du travail doivent procéder à l'évacuation des déchets, hors du chantier, aussitôt que possible, dès que le volume le justifie après décontamination de leurs emballages.

#### b. Apport en déchèterie

Environ 10 % des déchèteries acceptent les déchets d'amiante lié à des matériaux inertes ayant conservé leur intégrité provenant de ménages, voire d'artisans. Tout autre déchet contenant de l'amiante est interdit en déchèterie.

A partir du 1er janvier 2013, les exploitants de déchèterie ont l'obligation de fournir aux usagers les emballages et l'étiquetage appropriés aux déchets d'amiante.

#### c. Filières d'élimination des déchets

Les matériaux contenant de l'amiante ainsi que les équipements de protection (combinaison, masque, gants...) et les déchets issus du nettoyage (chiffon...) sont des déchets dangereux. En fonction de leur nature, plusieurs filières d'élimination peuvent être envisagées.

Les déchets contenant de l'amiante lié à des matériaux inertes ayant conservé leur intégrité peuvent être éliminés dans des installations de stockage de déchets non dangereux si ces installations disposent d'un casier de stockage dédié à ce type de déchets.

Tout autre déchet amianté doit être éliminé dans une installation de stockage pour déchets dangereux ou être vitrifiés. En particulier, les déchets liés au fonctionnement du chantier, lorsqu'ils sont susceptibles d'être contaminés par de l'amiante, doivent être éliminés dans une installation de stockage pour déchets dangereux ou être vitrifiés.

#### d. Information sur les déchèteries et les installations d'élimination des déchets d'amiante

Les informations relatives aux déchèteries acceptant des déchets d'amiante lié et aux installations d'élimination des déchets d'amiante peuvent être obtenues auprès :

- de la préfecture ou de la direction régionale de l'environnement, de l'aménagement et du logement (direction régionale et interdépartementale de l'environnement et de l'énergie en Ile-de-France) ou de la direction de l'environnement, de l'aménagement et du logement ;
- du conseil général (ou conseil régional en Ile-de-France) au regard de ses compétences de planification sur les déchets dangereux ;
- de la mairie ;
- ou sur la base de données « déchets » gérée par l'Agence de l'environnement et de la maîtrise de l'énergie, directement accessible sur internet à l'adresse suivante : [www.sinoe.org](http://www.sinoe.org).

#### e. Traçabilité

Le producteur des déchets remplit un bordereau de suivi des déchets d'amiante (BSDA, CERFA no 11861). Le formulaire CERFA est téléchargeable sur le site du ministère chargé de l'environnement. Le propriétaire recevra l'original du bordereau rempli par les autres intervenants (entreprise de travaux, transporteur, exploitant de l'installation de stockage ou du site de vitrification).

Dans tous les cas, le producteur des déchets devra avoir préalablement obtenu un certificat d'acceptation préalable lui garantissant l'effectivité d'une filière d'élimination des déchets.

Par exception, le bordereau de suivi des déchets d'amiante n'est pas imposé aux particuliers voire aux artisans qui se rendent dans une déchèterie pour y déposer des déchets d'amiante lié à des matériaux inertes ayant conservé leur intégrité. Ils ne doivent pas remplir un bordereau de suivi de déchets d'amiante, ce dernier étant élaboré par la déchèterie.

## 7.6 - Annexe - Autres documents



COURTIER  
**SPHERE ASSURANCES**  
41. BOULEVARD DENFERT  
ROCHEREAU  
16100 COGNAC  
☎ **05 45 82 10 94**  
📠 **05 45 82 85 81**  
✉ [sphere@ouvet-assurances.fr](mailto:sphere@ouvet-assurances.fr)  
N°ORIAS **11 064 213 (SPHERE ASSURANCES)**  
Site ORIAS [www.orias.fr](http://www.orias.fr)



**Assurance et Banque**

SAS **DIAG PLUS**  
15 RUE CHARLES MANGOLD  
24000 PERIGUEUX

## Votre contrat

**Responsabilité Civile Prestataire**  
Souscrit le **23/11/2020**

## Vos références

Contrat  
**10176261204**  
Client  
**630991020**

Date du courrier  
**05 janvier 2022**

## Votre attestation Responsabilité Civile Prestataire

AXA France IARD atteste que :  
DIAG PLUS

Est titulaire du contrat d'assurance n° **10176261204** ayant pris effet le **23/11/2020**.  
Ce contrat garantit les conséquences pécuniaires de la Responsabilité civile pouvant lui incomber du fait de l'exercice des activités suivantes :

**DIAGNOSTICS TECHNIQUES IMMOBILIERS OBLIGATOIRES, REALISES DANS LE CADRE DE LA CONSTITUTION DU DOSSIER TECHNIQUE IMMOBILIER ET/ OU AUTRES DIAGNOSTICS ET MISSIONS REALISES EN DEHORS DU DOSSIER TECHNIQUE,**

TELS QUE FIGURANT DANS LA LISTE LIMITATIVE CI-DESSOUS :

- DIAGNOSTICS REGLEMENTAIRES LIÉS A LA VENTE OU LOCATION D'IMMEUBLES
- REPERAGE AMIANTE AVANT VENTE
- DOSSIER TECHNIQUE AMIANTE
- ETAT DES RISQUES ET POLLUTION (ERP)
- DIAGNOSTIC DE PERFORMANCE ENERGETIQUE, MENTION
- REPERAGE AMIANTE AVANT TRAVAUX OU DEMOLITION

AXA France IARD. S.A. au capital de 214 799 030 €. 722 057 460 R.C.S. PARIS. TVA Intracommunautaire n° FR 14 22 057 460 • Entreprise régie par le Code des Assurances. Opérations d'assurances exonérées de TVA - art. 261-C CGI - sauf pour les garanties portées par AXA Assistance France Assurances

1/3

**Vos références**

Contrat  
**10176261204**  
Client  
**630991020**

- INFILTROMETRIE
- DOCUMENT TECHNIQUE GLOBALE (DTG)
- DIAGNOSTICS PLOMB TRAVAUX ET DEMOLITION
- DIAGNOSTIC PLOMB DANS L'EAU
- ETAT RELATIF A LA PRESENCE DE TERMITES
- DIAGNOSTIC POLLUTION DES SOLS
- MESURAGE LOI CARREZ
- ETAT DES LIEUX

La garantie s'exerce à concurrence des montants de garanties figurant dans le tableau ci-après.

La présente attestation est valable du **01/01/2022** au **01/01/2023** et ne peut engager l'assureur au-delà des limites et conditions du contrat auquel elle se réfère.

Guillaume Borie  
Directeur Général Délégué



AXA France IARD. S.A. au capital de 214 799 030 €. 722 057 460 R.C.S. PARIS. TVA Intracommunautaire n° FR 14 22 057 460 • AXA France Vie. S.A. au capital de 487 725 073,50 €. 310 499 959 R.C.S Paris. TVA Intracommunautaire n° FR 62 310 499 559 • AXA Assurances IARD Mutuelle. Société d'Assurance Mutuelle à cotisations fixes contre l'incendie, les accidents et risques divers Siren 775 699 309. TVA Intracommunautaire n° FR 39 775 699 309 • AXA Assurances Vie Mutuelle. Société d'Assurance Mutuelle sur la vie et de capitalisation à cotisations fixes. Siren 353 457 245 - TVA Intracommunautaire n° FR 48 353 457 245 - Sièges sociaux : 313 Terrasses de l'Arche 92727 Nanterre cedex • Entreprises régies par le Code des Assurances. Opérations d'assurances exonérées de TVA - art. 261-C CGI - sauf pour les garanties portées par AXA Assistance France Assurances

2/3

## Vos références

Contrat  
10176261204  
Client  
630991020

## Nature des garanties

Nature des garanties	Limites de garanties en €
<b>Tous dommages corporels, matériels et immatériels consécutifs confondus (autres que ceux visés au paragraphe "autres garanties" ci-après)</b>	<b>9 000 000 €</b> par année d'assurance
Dont : Dommages corporels	<b>9 000 000 €</b> par année d'assurance
<b>Dommages matériels et immatériels consécutifs confondus</b>	<b>1 200 000 €</b> par année d'assurance

## Autres garanties

Nature des garanties	Limites de garanties en €
<b>Atteinte accidentelle à l'environnement</b> (tous dommages confondus)(article 3.1 des conditions générales)	<b>750 000 €</b> par année d'assurance
<b>Responsabilité civile professionnelle</b> (tous dommages confondus)	<b>500 000 €</b> par année d'assurance dont <b>300 000 €</b> par sinistre
<b>Dommages immatériels non consécutifs autres que ceux visés par l'obligation d'assurance (article 3.2 des conditions générales)</b>	<b>150 000 €</b> par année d'assurance
<b>Dommages aux biens confiés</b> (selon extension aux conditions particulières)	<b>150 000 €</b> par sinistre
<b>Reconstitution de documents/ médias confiés</b> (selon extension aux conditions particulières)	<b>30 000 €</b> par sinistre

C.G. : Conditions Générales du contrat.

AXA France IARD. S.A. au capital de 214 799 030 €. 722 067 460 R.C.S. PARIS. TVA Intracommunautaire n° FR 14 22 067 460 • AXA France Vie. S.A. au capital de 487 725 073,50 €. 310 499 959 R.C.S Paris. TVA Intracommunautaire n° FR 62 310 499 559 • AXA Assurances IARD Mutuelle. Société d'Assurance Mutuelle à cotisations fixes contre l'incendie, les accidents et risques divers Siren 775 699 309. TVA Intracommunautaire n° FR 39 775 699 309 • AXA Assurances Vie Mutuelle. Société d'Assurance Mutuelle sur la vie et de capitalisation à cotisations fixes. Siren 353 457 245 - TVA Intracommunautaire n° FR 48 353 457 245 - Sièges sociaux : 313 Terrasses de l'Arche 92727 Nanterre cedex • Entreprises régies par le Code des Assurances. Opérations d'assurances exonérées de TVA - art. 261-C CGI - sauf pour les garanties portées par AXA Assistance France Assurances

3/3



# CERTIFICAT

D E C O M P E T E N C E S

## Diagnostiqueur immobilier certifié

DEKRA CERTIFICATION SAS certifie que Monsieur

**Gilles FLAHAUX**

est titulaire du certificat de compétences N° DTI3334 pour :

	DU	AU
- Constat de Risque d'Exposition au Plomb	07/11/2017	06/11/2022
- Diagnostic amiante sans mention	13/12/2017	12/12/2022
- Etat relatif à la présence de termites (France Métropolitaine)	07/11/2017	06/11/2022
- Diagnostic de performance énergétique	24/01/2018	23/01/2023
- Etat relatif à l'installation intérieure de gaz	10/11/2017	09/11/2022
- Etat relatif à l'installation intérieure d'électricité	10/11/2017	09/11/2022

Ces compétences répondent aux exigences de compétences définies en vertu du code de la construction et de l'habitation (art. L.271-4 et suivants, R.271-1 et suivants ainsi que leurs arrêtés d'application\*) pour les diagnostics réglementaires. La preuve de conformité a été apportée par l'évaluation de certification. Ce certificat est valable à condition que les résultats des divers audits de surveillance soient pleinement satisfaisants.

\* Arrêté du 21 novembre 2006 définissant les critères de certification des compétences des personnes physiques opérant des constats de risque d'exposition au plomb ou agréées pour réaliser des diagnostics plomb dans les immeubles d'habitation et les critères d'accréditation des organismes de certification modifié par l'arrêté du 7 décembre 2011 ; Arrêté du 28 juillet 2016 définissant les critères de certification des compétences des personnes physiques opérant des constats de risque d'exposition au plomb ou agréées pour réaliser des diagnostics plomb dans les immeubles d'habitation et les critères d'accréditation des organismes de certification modifié par l'arrêté du 7 décembre 2011 ; Arrêté du 16 octobre 2006 définissant les critères de certification des compétences des personnes physiques réalisant l'état de l'installation intérieure de gaz et les critères d'accréditation des organismes de certification modifié par les arrêtés des 08 décembre 2009 et du 13 décembre 2011 ; Arrêté du 6 avril 2007 définissant les critères de certification des compétences des personnes physiques réalisant l'état de l'installation intérieure d'électricité et les critères d'accréditation des organismes de certification modifié par les arrêtés des 15 décembre 2009 et 15 décembre 2011 ; Arrêté du 8 juillet 2008 définissant les critères de certification des compétences des personnes physiques réalisant l'état de l'installation intérieure d'électricité et les critères d'accréditation des organismes de certification modifié par les arrêtés des 10 décembre 2009 et 2 décembre 2011.



Le Directeur Général, Yvan MAINGUY  
Bagnex, le 25/01/2018



Numéro d'accréditation : 4-0081  
Portée disponible sur [www.cofrac.fr](http://www.cofrac.fr)

Le non-respect des clauses définies dans les Conditions Générales peuvent rendre ce certificat invalide

Seule la version originale du certificat, avec bande argentée à gauche, fait foi

DEKRA Certification SAS \* 5 avenue Garlande – F92220 Bagnex \* [www.dekra-certification.fr](http://www.dekra-certification.fr)

Aucun autre document n'a été fourni ou n'est disponible

# Constat de risque d'exposition au plomb CREP

Numéro de dossier : Temp\_2022\_01\_28\_11\_04\_35  
 Norme méthodologique employée : AFNOR NF X46-030  
 Arrêté d'application : Arrêté du 19 août 2011  
 Date du repérage : 28/01/2022

Adresse du bien immobilier
Localisation du ou des bâtiments : Département : ... <b>Dordogne</b> Adresse : ..... <b>3 rue des Anciens combattants</b> Commune : ..... <b>24580 ROUFFIGNAC ST CERNIN DE REILHAC</b> <b>Section cadastrale AB, Parcelle(s) n° 313,</b> Désignation et situation du ou des lot(s) de copropriété : <b>Ce bien ne fait pas partie d'une copropriété Lot numéro : NC,</b>


Donneur d'ordre / Propriétaire :
Donneur d'ordre : <b>SCP LABAISSE-PEYCHEZ</b> <b>102 Route Eugène Leroy</b> <b>24210 FOSSEMAGNE</b>  Propriétaire : <b>M. LE POITTEVIN</b> <b>1 Place de l'Eglise</b> <b>24580 ROUFFIGNAC ST CERNIN DE REILHAC</b>

Le CREP suivant concerne :			
X	Les parties privatives	X	Avant la vente
	Les parties occupées		Avant la mise en location
	Les parties communes d'un immeuble		Avant travaux <i>N.B. : Les travaux visés sont définis dans l'arrêté du 19 août 2011 relatif aux travaux en parties communes nécessitant l'établissement d'un CREP</i>
L'occupant est :		<b>Le propriétaire</b>	
Nom de l'occupant, si différent du propriétaire		<b>Mme CARPENA Françoise</b>	
Présence et nombre d'enfants mineurs, dont des enfants de moins de 6 ans		NON	Nombre total : Nombre d'enfants de moins de 6 ans :

Société réalisant le constat	
Nom et prénom de l'auteur du constat	<b>FLAHAUX gilles</b>
N° de certificat de certification	<b>DTI3334 le 07/11/2017</b>
Nom de l'organisme de certification	<b>DEKRA Certification</b>
Organisme d'assurance professionnelle	<b>AXA France IARD- Sphere Assurance</b>
N° de contrat d'assurance	<b>N°10176261204</b>
Date de validité :	<b>du 01/01/2021 au 01/01/2022</b>

Appareil utilisé	
Nom du fabricant de l'appareil	<b>FONDIS</b>
Modèle de l'appareil / N° de série de l'appareil	<b>XLPS 300AW / 8804</b>
Nature du radionucléide	<b>Cd109</b>
Date du dernier chargement de la source	<b>05/04/2017</b>
Activité à cette date et durée de vie de la source	<b>1480 MBq</b>

Conclusion des mesures de concentration en plomb						
	Total	Non mesurées	Classe 0	Classe 1	Classe 2	Classe 3
Nombre d'unités de diagnostic	122	35	85	2	0	0
%	100	28,7 %	69,7 %	1,6 %	0 %	0 %

Ce Constat de Risque d'Exposition au Plomb a été rédigé par FLAHAUX gilles le 28/01/2022 conformément à la norme NF X46-030 «Diagnostic plomb — Protocole de réalisation du constat de risque d'exposition au plomb» et en application de l'arrêté du 19 août 2011 relatif au constat de risque d'exposition au plomb.	
--	---

Dans le cadre de la mission, il a été repéré des unités de diagnostics de classe 1 et/ou 2. Par conséquent, le propriétaire doit veiller à l'entretien des revêtements recouvrant les unités de diagnostics de classe 1 et 2, afin d'éviter leur dégradation future.

**Sommaire**

<b>1. Rappel de la commande et des références réglementaires</b>	<b>3</b>
<b>2. Renseignements complémentaires concernant la mission</b>	<b>3</b>
2.1 L'appareil à fluorescence X	3
2.2 Le laboratoire d'analyse éventuel	4
2.3 Le bien objet de la mission	4
<b>3. Méthodologie employée</b>	<b>4</b>
3.1 Valeur de référence utilisée pour la mesure du plomb par fluorescence X	5
3.2 Stratégie de mesurage	5
3.3 Recours à l'analyse chimique du plomb par un laboratoire	5
<b>4. Présentation des résultats</b>	<b>5</b>
<b>5. Résultats des mesures</b>	<b>6</b>
<b>6. Conclusion</b>	<b>10</b>
6.1 Classement des unités de diagnostic	10
6.2 Recommandations au propriétaire	10
6.3 Commentaires	10
6.4 Situations de risque de saturnisme infantile et de dégradation du bâti	10
6.5 Transmission du constat à l'agence régionale de santé	11
<b>7. Obligations d'informations pour les propriétaires</b>	<b>11</b>
<b>8. Information sur les principales réglementations et recommandations en matière d'exposition au plomb</b>	<b>11</b>
8.1 Textes de référence	11
8.2 Ressources documentaires	12
<b>9. Annexes</b>	<b>12</b>
9.1 Notice d'Information	12
9.2 Illustrations	13
9.3 Analyses chimiques du laboratoire	13

**Nombre de pages de rapport : 14****Liste des documents annexes :**

- Notice d'information (2 pages)
- Croquis
- Rapport d'analyses chimiques en laboratoire, le cas échéant.

**Nombre de pages d'annexes : 3**

## 1. Rappel de la commande et des références réglementaires

### Rappel du cadre réglementaire et des objectifs du CREP

Le constat de risque d'exposition au plomb (CREP), défini par les articles L.1334-5 à 10 code de la santé publique et R.1334-10 à 12, consiste à mesurer la concentration en plomb des revêtements du bien immobilier, afin d'identifier ceux contenant du plomb, qu'ils soient dégradés ou non, à décrire leur état de conservation et à repérer, le cas échéant, les situations de risque de saturnisme infantile ou de dégradation du bâti.

Les résultats du CREP doivent permettre de connaître non seulement le risque immédiat lié à la présence de revêtements dégradés contenant du plomb (qui génèrent spontanément des poussières ou des écailles pouvant être ingérées par un enfant), mais aussi le risque potentiel lié à la présence de revêtements en bon état contenant du plomb (encore non accessible).

Quand le CREP est réalisé en application des Articles L.1334-6 et L.1334-7, il porte uniquement sur les revêtements privatifs d'un logement, y compris les revêtements extérieurs au logement (volet, portail, grille, ...)

Quand le CREP est réalisé en application de l'Article L.1334-8, seuls les revêtements des parties communes sont concernés (sans omettre, par exemple, la partie extérieure de la porte palière).

La recherche de canalisations en plomb ne fait pas partie du champ d'application du CREP.

Si le bien immobilier concerné est affecté en partie à des usages autres que l'habitation, le CREP ne porte que sur les parties affectées à l'habitation. Dans les locaux annexes de l'habitation, le CREP porte sur ceux qui sont destinés à un usage courant, tels que la buanderie.

Réalisation d'un constat de risque d'exposition au plomb (CREP) :

dans les parties privatives du bien décrit ci-après en prévision de sa vente ( en application de l'Article L.1334-6 du code de la santé publique) ou de sa mise en location (en application de l'Article L.1334-7 du code de la santé publique)

## 2. Renseignements complémentaires concernant la mission

### 2.1 L'appareil à fluorescence X

Nom du fabricant de l'appareil	<b>FONDIS</b>		
Modèle de l'appareil	<b>XLPS 300AW</b>		
N° de série de l'appareil	<b>8804</b>		
Nature du radionucléide	<b>Cd109</b>		
Date du dernier chargement de la source	<b>05/04/2017</b>	Activité à cette date et durée de vie : <b>1480 MBq</b>	
Autorisation/Déclaration ASN (DGSNR)	<b>N° T240256 de Bordeaux</b>	Nom du titulaire/signataire <b>M. Gregory PFRIMMER</b>	
	Date d'autorisation/de déclaration <b>Avril 2017</b>	Date de fin de validité (si applicable) <b>Avril 2022</b>	
Nom du titulaire de l'autorisation ASN (DGSNR)	<b>M. Gregory PFRIMMER</b>		
Nom de la Personne Compétente en Radioprotection (PCR)	<b>M. Gregory PFRIMMER (gérant)</b>		

### Étalon :

Vérification de la justesse de l'appareil	n° de mesure	Date de la vérification	Concentration (mg/cm <sup>2</sup> )
Étalonnage entrée	1	17/12/2021	1 (+/- 0,1)
Étalonnage sortie	176	17/12/2021	1 (+/- 0,1)

La vérification de la justesse de l'appareil consiste à réaliser une mesure de la concentration en plomb sur un étalon à une valeur proche du seuil.

En début et en fin de chaque constat et à chaque nouvelle mise sous tension de l'appareil une nouvelle vérification de la justesse de l'appareil est réalisée.

**2.2 Le laboratoire d'analyse éventuel**

Nom du laboratoire d'analyse	Il n'a pas été fait appel à un laboratoire d'analyse
Nom du contact	-
Coordonnées	-
Référence du rapport d'essai	-
Date d'envoi des prélèvements	-
Date de réception des résultats	-

**2.3 Le bien objet de la mission**

Adresse du bien immobilier	<b>3 rue des Anciens combattants 24580 ROUFFIGNAC ST CERNIN DE REILHAC</b>
Description de l'ensemble immobilier	<b>Habitation (maison individuelle)</b>
Année de construction	<b>Avant 1949</b>
Localisation du bien objet de la mission	<b>Ce bien ne fait pas partie d'une copropriété Lot numéro : NC, Section cadastrale AB, Parcelle(s) n° 313,</b>
Nom et coordonnées du propriétaire ou du syndicat de copropriété (dans le cas du CREP sur parties communes)	<b>M. LE POITTEVIN 1 Place de l'Eglise 24580 ROUFFIGNAC ST CERNIN DE REILHAC</b>
L'occupant est :	<b>Le propriétaire</b>
Date(s) de la visite faisant l'objet du CREP	<b>28/01/2022</b>
Croquis du bien immobilier objet de la mission	<b>Voir partie « 5 Résultats des mesures »</b>

Liste des locaux visités

**Rdc - Séjour,  
Rdc - Cuisine,  
Rdc - Entrée,  
Rdc - WC,  
R+1 - Palier,  
R+1 - Chambre 1,**

**R+1 - Chambre 2,  
R+1 - Sdb,  
R+2 - Greneir,  
R-1 - Cave,  
R-1 - Cave 2,  
Extérieur - Jardin**

Liste des locaux non visités ou non mesurés (avec justification)

**R+2 - Greneir (Hors cadre réglementaire), R-1 - Cave (Hors cadre réglementaire), R-1 - Cave 2 (Hors cadre réglementaire), Extérieur - Jardin (Hors cadre réglementaire)**

**3. Méthodologie employée**

La recherche et la mesure du plomb présent dans les peintures ou les revêtements ont été réalisées selon l'arrêté du 19 août 2011 et la norme NF X 46-030 «*Diagnostic Plomb – Protocole de réalisation du Constat de Risque d'Exposition au Plomb*». Les mesures de la concentration surfacique en plomb sont réalisées à l'aide d'un appareil portable à fluorescence X capable d'analyser au moins la raie K du spectre de fluorescence émis en réponse par le plomb, et sont exprimées en mg/cm<sup>2</sup>.

Les éléments de construction de facture récente ou clairement identifiables comme postérieurs au 1er janvier 1949 ne sont pas mesurés, à l'exception des huisseries ou autres éléments métalliques tels que volets, grilles,... (*ceci afin d'identifier la présence éventuelle de minium de plomb*). Bien que pouvant être relativement épais, les enduits sont aussi à considérer comme des revêtements susceptibles de contenir du plomb. D'autres revêtements ne sont pas susceptibles de contenir du plomb : toile de verre, moquette, tissus, crépi, papier peint, ainsi que les peintures et enduits manifestement récents, mais ils peuvent masquer un autre revêtement contenant du plomb et sont donc à analyser.



Les revêtements de type carrelage contiennent souvent du plomb, mais ils ne sont pas visés par le présent arrêté car ce plomb n'est pas accessible.

### 3.1 Valeur de référence utilisée pour la mesure du plomb par fluorescence X

Les mesures par fluorescence X effectuées sur des revêtements sont interprétées en fonction de la valeur de référence fixée par l'arrêté du 19 août 2011 relatif au constat de risque d'exposition au plomb (article 5) : 1 mg/cm<sup>2</sup>.

### 3.2 Stratégie de mesurage

Sur chaque unité de diagnostic recouverte d'un revêtement, l'auteur du constat effectue :

- 1 seule mesure si celle-ci montre la présence de plomb à une concentration supérieure ou égale au seuil de 1 milligramme par centimètre carré (1 mg/cm<sup>2</sup>) ;
- 2 mesures si la première ne montre pas la présence de plomb à une concentration supérieure ou égale au seuil de 1 milligramme par centimètre carré (1 mg/cm<sup>2</sup>) ;
- 3 mesures si les deux premières ne montrent pas la présence de plomb à une concentration supérieure ou égale au seuil de 1 milligramme par centimètre carré (1 mg/cm<sup>2</sup>), mais que des unités de diagnostic du même type ont été mesurées avec une concentration en plomb supérieure ou égale à ce seuil dans un même local.

Dans le cas où plusieurs mesures sont effectuées sur une unité de diagnostic, elles sont réalisées à des endroits différents pour minimiser le risque de faux négatifs.

### 3.3 Recours à l'analyse chimique du plomb par un laboratoire

L'auteur du constat tel que défini à l'Article 4 de l'Arrêté du 19 août 2011 peut recourir à des prélèvements de revêtements qui sont analysés en laboratoire pour la recherche du plomb acido-soluble selon la norme NF X 46-031 «*Diagnostic plomb — Analyse chimique des peintures pour la recherche de la fraction acido-soluble du plomb*», dans le cas suivant :

- lorsque l'auteur du constat repère des revêtements dégradés et qu'il estime ne pas pouvoir conclure quant à la présence de plomb dans ces revêtements.

Le prélèvement est réalisé conformément aux préconisations de la norme NF X 46-030 «*Diagnostic Plomb — Protocole de réalisation du Constat de Risque d'Exposition au Plomb*» précitée sur une surface suffisante pour que le laboratoire dispose d'un échantillon permettant l'analyse dans de bonnes conditions (prélèvement de 0,5 g à 1 g).

L'ensemble des couches de peintures est prélevé en veillant à inclure la couche la plus profonde. L'auteur du constat évite le prélèvement du substrat ou tous corps étrangers qui risquent d'avoir pour effet de diluer la concentration en plomb de l'échantillon. Le prélèvement est réalisé avec les précautions nécessaires pour éviter la dissémination de poussières.

Quel que soit le résultat de l'analyse par fluorescence X, une mesure sera déclarée négative si la fraction acido-soluble mesurée en laboratoire est strictement inférieure à 1,5 mg/g

## 4. Présentation des résultats

Afin de faciliter la localisation des mesures, l'auteur du constat divise chaque local en plusieurs zones, auxquelles il attribue une lettre (A, B, C ...) selon la convention décrite ci-dessous.

La convention d'écriture sur le croquis et dans le tableau des mesures est la suivante :

- la zone de l'accès au local est nommée «A» et est reportée sur le croquis. Les autres zones sont nommées «B», «C», «D», ... dans le sens des aiguilles d'une montre ;
- la zone «plafond» est indiquée en clair.

Les unités de diagnostic (UD) (par exemple : un mur d'un local, la plinthe du même mur, l'ouvrant d'un portant ou le dormant d'une fenêtre, ...) faisant l'objet d'une mesure sont classées dans le tableau des mesures selon le tableau suivant en fonction de la concentration en plomb et de la nature de la dégradation.

NOTE Une unité de diagnostic (UD) est un ou plusieurs éléments de construction ayant même substrat et même historique en matière de construction et de revêtement.

Concentration en plomb	Nature des dégradations	Classement
< seuils		0
≥ seuils	Non dégradé ou non visible	1
	Etat d'usage	2
	Dégradé	3

## 5. Résultats des mesures

	Total UD	Non mesurées	Classe 0	Classe 1	Classe 2	Classe 3
Rdc - Séjour	13	3 (23 %)	10 (77 %)	-	-	-
Rdc - Cuisine	15	4 (26,7 %)	10 (66,8 %)	1 (6,7 %)	-	-
Rdc - Entrée	19	7 (37 %)	12 (63 %)	-	-	-
Rdc - WC	12	1 (8 %)	11 (92 %)	-	-	-
R+1 - Palier	24	10 (42 %)	14 (58 %)	-	-	-
R+1 - Chambre 1	13	-	12 (92 %)	1 (8 %)	-	-
R+1 - Chambre 2	13	5 (38 %)	8 (62 %)	-	-	-
R+1 - Sdb	13	5 (38 %)	8 (62 %)	-	-	-
<b>TOTAL</b>	<b>122</b>	<b>35 (28,7 %)</b>	<b>85 (69,7 %)</b>	<b>2 (1,6 %)</b>	<b>-</b>	<b>-</b>

### Rdc - Séjour

Nombre d'unités de diagnostic : 13 - Nombre d'unités de diagnostic de classe 3 repéré : 0 soit 0 %

N°	Zone	Unité de diagnostic	Substrat	Revêtement apparent	Localisation mesure	Mesure (mg/cm²)	Etat* de conservation	Classement UD	Observation
2	A	Mur	Plâtre	Peinture	partie basse (< 1m)	0,2		0	
3					partie haute (> 1m)	0,3			
4	B	Mur	Plâtre	Peinture	partie basse (< 1m)	0,3		0	
5					partie haute (> 1m)	0,4			
6	C	Mur	Plâtre	Peinture	partie basse (< 1m)	0,2		0	
7					partie haute (> 1m)	0,4			
8	D	Mur	Plâtre	Peinture	partie basse (< 1m)	0,2		0	
9					partie haute (> 1m)	0,2			
10		Plafond	Plâtre	Peinture	mesure 1	0,1		0	
11					mesure 2	0,2			
12		Plinthes	Bois	Peinture	mesure 1	0,1		0	
13					mesure 2	0,1			
14	A	Fenêtre intérieure	Bois	Peinture	partie basse	0,2		0	
15					partie haute	0,3			
16	A	Huisserie Fenêtre intérieure	Bois	Peinture	partie basse	0,1		0	
17					partie haute	0,4			
18	A	Fenêtre extérieure	Bois	Peinture	partie basse	0,2		0	
19					partie haute	0,1			
20	A	Huisserie Fenêtre extérieure	Bois	Peinture	partie basse	0,4		0	
21					partie haute	0,3			
-	A	Volet	pvc		Non mesurée	-	NM		Absence de revêtement
-	A	Porte	pvc		Non mesurée	-	NM		Absence de revêtement
-	A	Huisserie Porte	pvc		Non mesurée	-	NM		Absence de revêtement

### Rdc - Cuisine

Nombre d'unités de diagnostic : 15 - Nombre d'unités de diagnostic de classe 3 repéré : 0 soit 0 %

N°	Zone	Unité de diagnostic	Substrat	Revêtement apparent	Localisation mesure	Mesure (mg/cm²)	Etat* de conservation	Classement UD	Observation
22	A	Mur	Plâtre	Peinture	partie basse (< 1m)	0,1		0	
23					partie haute (> 1m)	0,3			
24	B	Mur	Plâtre	Peinture	partie basse (< 1m)	0,2		0	
25					partie haute (> 1m)	0,3			
26	C	Mur	Plâtre	Peinture	partie basse (< 1m)	0,1		0	
27					partie haute (> 1m)	0,4			
28	D	Mur	Plâtre	Peinture	partie basse (< 1m)	0,1		0	
29					partie haute (> 1m)	0,2			
30		Plafond	Plâtre	Peinture	mesure 1	0,1		0	
31					mesure 2	0,1			
32		Plinthes	Bois	Peinture	mesure 1	0,1		0	
33					mesure 2	0,1			
-	C	Fenêtre intérieure	pvc		Non mesurée	-	NM		Absence de revêtement
-	C	Huisserie Fenêtre intérieure	pvc		Non mesurée	-	NM		Absence de revêtement
-	C	Fenêtre extérieure	pvc		Non mesurée	-	NM		Absence de revêtement
-	C	Huisserie Fenêtre extérieure	pvc		Non mesurée	-	NM		Absence de revêtement
34	C	Volet	Métal	Peinture	partie basse	4	Non dégradé	1	
35					partie haute	4			
36	B	Porte 1	Bois	Peinture	partie basse (< 1m)	0,1		0	
37					partie haute (> 1m)	0,1			
38	B	Huisserie Porte 1	Bois	Peinture	partie basse (< 1m)	0,5		0	
39					partie haute (> 1m)	0,2			

# Constat de risque d'exposition au plomb n°

Temp\_2022\_01\_28\_11\_04\_35



40	B	Porte 2	Bois	Peinture	partie basse (< 1m)	0,2	0	
41					partie haute (> 1m)	0,4		
42	B	Huisserie Porte 2	Bois	Peinture	partie basse (< 1m)	0,4	0	
43					partie haute (> 1m)	0,4		

## Rdc - Entrée

Nombre d'unités de diagnostic : 19 - Nombre d'unités de diagnostic de classe 3 repéré : 0 soit 0 %

N°	Zone	Unité de diagnostic	Substrat	Revêtement apparent	Localisation mesure	Mesure (mg/cm²)	Etat* de conservation	Classement UD	Observation
44	A	Mur	Plâtre	Peinture	partie basse (< 1m)	0,4		0	
45					partie haute (> 1m)	0,5			
46	B	Mur	Plâtre	Peinture	partie basse (< 1m)	0,2		0	
47					partie haute (> 1m)	0			
48	C	Mur	Plâtre	Peinture	partie basse (< 1m)	0,3		0	
49					partie haute (> 1m)	0,3			
50	D	Mur	Plâtre	Peinture	partie basse (< 1m)	0,1		0	
51					partie haute (> 1m)	0,2			
52		Plafond	Plâtre	Peinture	mesure 1	0,1		0	
53					mesure 2	0,4			
54		Plinthes	Bois	Peinture	mesure 1	0,4		0	
55					mesure 2	0,2			
56	A	Porte 1	Bois	Peinture	partie basse (< 1m)	0,2		0	
57					partie haute (> 1m)	0,2			
58	A	Huisserie Porte 1	Bois	Peinture	partie basse (< 1m)	0,3		0	
59					partie haute (> 1m)	0,5			
60	B	Porte 2	Bois	Peinture	partie basse (< 1m)	0,3		0	
61					partie haute (> 1m)	0,2			
62	B	Huisserie Porte 2	Bois	Peinture	partie basse (< 1m)	0,2		0	
63					partie haute (> 1m)	0,2			
-	C	Porte 4	pvc		Non mesurée	-		NM	Absence de revêtement
-	C	Huisserie Porte 4	pvc		Non mesurée	-		NM	Absence de revêtement
64	D	Porte 3	Bois	Peinture	partie basse (< 1m)	0		0	
65					partie haute (> 1m)	0,3			
66	D	Huisserie Porte 3	Bois	Peinture	partie basse (< 1m)	0,4		0	
67					partie haute (> 1m)	0,3			
-		Marches	Bois		Non mesurée	-		NM	Absence de revêtement
-		Contre-marches	Bois		Non mesurée	-		NM	Absence de revêtement
-		Escalier crémaillère	Bois		Non mesurée	-		NM	Absence de revêtement
-		Escalier balustre	Bois		Non mesurée	-		NM	Absence de revêtement
-		Escalier limon	Bois		Non mesurée	-		NM	Absence de revêtement

## Rdc - WC

Nombre d'unités de diagnostic : 12 - Nombre d'unités de diagnostic de classe 3 repéré : 0 soit 0 %

N°	Zone	Unité de diagnostic	Substrat	Revêtement apparent	Localisation mesure	Mesure (mg/cm²)	Etat* de conservation	Classement UD	Observation
68	A	Mur	Plâtre	Peinture	partie basse (< 1m)	0,4		0	
69					partie haute (> 1m)	0,1			
70	B	Mur	Plâtre	Peinture	partie basse (< 1m)	0,3		0	
71					partie haute (> 1m)	0,5			
72	C	Mur	Plâtre	Peinture	partie basse (< 1m)	0,2		0	
73					partie haute (> 1m)	0,5			
74	D	Mur	Plâtre	Peinture	partie basse (< 1m)	0,2		0	
75					partie haute (> 1m)	0,1			
76		Plafond	Plâtre	Peinture	mesure 1	0,2		0	
77					mesure 2	0,1			
-		Plinthes	Carrelage		Non mesurée	-		NM	Absence de revêtement
78	D	Fenêtre intérieure	Bois	Peinture	partie basse	0,2		0	
79					partie haute	0,2			
80	D	Huisserie Fenêtre intérieure	Bois	Peinture	partie basse	0,5		0	
81					partie haute	0,2			
82	D	Fenêtre extérieure	Bois	Peinture	partie basse	0,3		0	
83					partie haute	0,5			
84	D	Huisserie Fenêtre extérieure	Bois	Peinture	partie basse	0,3		0	
85					partie haute	0,2			
86	A	Porte	Bois	Peinture	partie basse (< 1m)	0,3		0	
87					partie haute (> 1m)	0,1			
88	A	Huisserie Porte	Bois	Peinture	partie basse (< 1m)	0,1		0	
89					partie haute (> 1m)	0,5			

## R+1 - Palier

Nombre d'unités de diagnostic : 24 - Nombre d'unités de diagnostic de classe 3 repéré : 0 soit 0 %

N°	Zone	Unité de diagnostic	Substrat	Revêtement apparent	Localisation mesure	Mesure (mg/cm²)	Etat* de conservation	Classement UD	Observation
90	A	Mur	Plâtre	Peinture	partie basse (< 1m)	0,3		0	
91					partie haute (> 1m)	0			
92	B	Mur	Plâtre	Peinture	partie basse (< 1m)	0,3		0	
93					partie haute (> 1m)	0,3			
94	C	Mur	Plâtre	Peinture	partie basse (< 1m)	0,1		0	
95					partie haute (> 1m)	0,3			
96	D	Mur	Plâtre	Peinture	partie basse (< 1m)	0,3		0	
97					partie haute (> 1m)	0,5			
98		Plafond	Plâtre	Peinture	mesure 1	0,1		0	
99					mesure 2	0,1			
100		Plinthes	Bois	Peinture	mesure 1	0,2		0	
101					mesure 2	0,4			
-	D	Fenêtre intérieure	pvc		Non mesurée	-		NM	Absence de revêtement
-	D	Huisserie Fenêtre intérieure	pvc		Non mesurée	-		NM	Absence de revêtement
-	D	Fenêtre extérieure	pvc		Non mesurée	-		NM	Absence de revêtement
-	D	Huisserie Fenêtre extérieure	pvc		Non mesurée	-		NM	Absence de revêtement
102	A	Porte 1	Bois	Peinture	partie basse (< 1m)	0,5		0	
103					partie haute (> 1m)	0,5			
104	A	Huisserie Porte 1	Bois	Peinture	partie basse (< 1m)	0,3		0	
105					partie haute (> 1m)	0,1			
106	B	Porte 2	Bois	Peinture	partie basse (< 1m)	0,2		0	
107					partie haute (> 1m)	0,2			
108	B	Huisserie Porte 2	Bois	Peinture	partie basse (< 1m)	0,1		0	
109					partie haute (> 1m)	0,1			

# Constat de risque d'exposition au plomb n°

Temp\_2022\_01\_28\_11\_04\_35



110	B	Porte 4	Bois	Peinture	partie basse (< 1m)	0,1	0	
111					partie haute (> 1m)	0,2		
112	B	Huisserie Porte 4	Bois	Peinture	partie basse (< 1m)	0,2	0	
113					partie haute (> 1m)	0,2		
114	C	Porte 3	Bois	Peinture	partie basse (< 1m)	0,3	0	
115					partie haute (> 1m)	0,4		
116	C	Huisserie Porte 3	Bois	Peinture	partie basse (< 1m)	0,2	0	
117					partie haute (> 1m)	0,4		
-	D	Volet	pvc		Non mesurée	-	NM	Absence de revêtement
-		Escalier crémaillère	Bois		Non mesurée	-	NM	Absence de revêtement
-		Escalier balustre	Bois		Non mesurée	-	NM	Absence de revêtement
-		Escalier limon	Bois		Non mesurée	-	NM	Absence de revêtement
-		Marches	Bois		Non mesurée	-	NM	Absence de revêtement
-		Contre-marches	Bois		Non mesurée	-	NM	Absence de revêtement

## R+1 - Chambre 1

Nombre d'unités de diagnostic : 13 - Nombre d'unités de diagnostic de classe 3 repéré : 0 soit 0 %

N°	Zone	Unité de diagnostic	Substrat	Revêtement apparent	Localisation mesure	Mesure (mg/cm²)	Etat* de conservation	Classement UD	Observation
118	A	Mur	Plâtre	Peinture	partie basse (< 1m)	0,1		0	
119					partie haute (> 1m)	0,1			
120	B	Mur	Plâtre	Peinture	partie basse (< 1m)	0,1		0	
121					partie haute (> 1m)	0,3			
122	C	Mur	Plâtre	Peinture	partie basse (< 1m)	0,3		0	
123					partie haute (> 1m)	0,2			
124	D	Mur	Plâtre	Peinture	partie basse (< 1m)	0,1		0	
125					partie haute (> 1m)	0,4			
126		Plafond	Plâtre	Peinture	mesure 1	0,5		0	
127					mesure 2	0,1			
128		Plinthes	Bois	Peinture	mesure 1	0,4		0	
129					mesure 2	0,2			
130	B	Fenêtre intérieure	Bois	Peinture	partie basse	0,2		0	
131					partie haute	0			
132	B	Huisserie Fenêtre intérieure	Bois	Peinture	partie basse	0,3		0	
133					partie haute	0,1			
134	B	Fenêtre extérieure	Bois	Peinture	partie basse	0,3		0	
135					partie haute	0,3			
136	B	Huisserie Fenêtre extérieure	Bois	Peinture	partie basse	0,1		0	
137					partie haute	0,1			
138	A	Porte	Bois	Peinture	partie basse (< 1m)	0,2		0	
139					partie haute (> 1m)	0,1			
140	A	Huisserie Porte	Bois	Peinture	partie basse (< 1m)	0,2		0	
141					partie haute (> 1m)	0,4			
142	B	Volet	Métal	Peinture	partie basse	4,3	Non dégradé	1	
143					partie haute	4			

## R+1 - Chambre 2

Nombre d'unités de diagnostic : 13 - Nombre d'unités de diagnostic de classe 3 repéré : 0 soit 0 %

N°	Zone	Unité de diagnostic	Substrat	Revêtement apparent	Localisation mesure	Mesure (mg/cm²)	Etat* de conservation	Classement UD	Observation
144	A	Mur	Plâtre	Peinture	partie basse (< 1m)	0,2		0	
145					partie haute (> 1m)	0			
146	B	Mur	Plâtre	Peinture	partie basse (< 1m)	0,3		0	
147					partie haute (> 1m)	0,4			
148	C	Mur	Plâtre	Peinture	partie basse (< 1m)	0,2		0	
149					partie haute (> 1m)	0,5			
150	D	Mur	Plâtre	Peinture	partie basse (< 1m)	0,5		0	
151					partie haute (> 1m)	0,2			
152		Plafond	Plâtre	Peinture	mesure 1	0,5		0	
153					mesure 2	0,1			
154		Plinthes	Bois	Peinture	mesure 1	0,1		0	
155					mesure 2	0,3			
-	D	Fenêtre intérieure	pvc		Non mesurée	-	NM	Absence de revêtement	
-	D	Huisserie Fenêtre intérieure	pvc		Non mesurée	-	NM	Absence de revêtement	
-	D	Fenêtre extérieure	pvc		Non mesurée	-	NM	Absence de revêtement	
-	D	Huisserie Fenêtre extérieure	pvc		Non mesurée	-	NM	Absence de revêtement	
156	A	Porte	Bois	Peinture	partie basse (< 1m)	0,5		0	
157					partie haute (> 1m)	0,4			
158	A	Huisserie Porte	Bois	Peinture	partie basse (< 1m)	0,2		0	
159					partie haute (> 1m)	0,4			
-	D	Volet	pvc		Non mesurée	-	NM	Absence de revêtement	

## R+1 - Sdb

Nombre d'unités de diagnostic : 13 - Nombre d'unités de diagnostic de classe 3 repéré : 0 soit 0 %

N°	Zone	Unité de diagnostic	Substrat	Revêtement apparent	Localisation mesure	Mesure (mg/cm²)	Etat* de conservation	Classement UD	Observation
160	A	Mur	Plâtre	Peinture	partie basse (< 1m)	0,4		0	
161					partie haute (> 1m)	0,2			
162	B	Mur	Plâtre	Peinture	partie basse (< 1m)	0,2		0	
163					partie haute (> 1m)	0,4			
164	C	Mur	Plâtre	Peinture	partie basse (< 1m)	0,1		0	
165					partie haute (> 1m)	0,3			
166	D	Mur	Plâtre	Peinture	partie basse (< 1m)	0,2		0	
167					partie haute (> 1m)	0,4			
168		Plafond	Plâtre	Peinture	mesure 1	0,3		0	
169					mesure 2	0,4			
170		Plinthes	Bois	Peinture	mesure 1	0,5		0	
171					mesure 2	0,2			
-	C	Fenêtre intérieure	pvc		Non mesurée	-	NM	Absence de revêtement	
-	C	Huisserie Fenêtre intérieure	pvc		Non mesurée	-	NM	Absence de revêtement	
-	C	Fenêtre extérieure	pvc		Non mesurée	-	NM	Absence de revêtement	
-	C	Huisserie Fenêtre extérieure	pvc		Non mesurée	-	NM	Absence de revêtement	
-	C	Volet	pvc		Non mesurée	-	NM	Absence de revêtement	
172	A	Porte	Bois	Peinture	partie basse (< 1m)	0,4		0	
173					partie haute (> 1m)	0,3			
174	A	Huisserie Porte	Bois	Peinture	partie basse (< 1m)	0,3		0	

175				partie haute (> 1m)	0,2		
-----	--	--	--	---------------------	-----	--	--

NM : Non mesuré car l'unité de diagnostic n'est pas visée par la réglementation.

\* L'état de conservation sera, le cas échéant, complété par la nature de la dégradation.

Localisation des mesures sur croquis de repérage



## 6. Conclusion

### 6.1 Classement des unités de diagnostic

Les mesures de concentration en plomb sont regroupées dans le tableau de synthèse suivant :

	Total	Non mesurées	Classe 0	Classe 1	Classe 2	Classe 3
Nombre d'unités de diagnostic	122	35	85	2	0	0
%	100	28,7 %	69,7 %	1,6 %	0 %	0 %

### 6.2 Recommandations au propriétaire

Le plomb (principalement la céruse) contenu dans les revêtements peut provoquer une intoxication des personnes, en particulier des jeunes enfants, dès lors qu'il est inhalé ou ingéré. Les travaux qui seraient conduits sur les surfaces identifiées comme recouvertes de peinture d'une concentration surfacique en plomb égale ou supérieure à 1 mg/cm<sup>2</sup> devront s'accompagner de mesures de protection collectives et individuelles visant à contrôler la dissémination de poussières toxiques et à éviter toute exposition au plomb tant pour les intervenants que pour les occupants de l'immeuble et la population environnante.

Lors de la présente mission il a été mis en évidence la présence de revêtements contenant du plomb au-delà des seuils en vigueur.

**Du fait de la présence de revêtements contenant du plomb au-delà des seuils en vigueur et de la nature des dégradations constatées (non dégradé, non visible, état d'usage) sur certaines unités de diagnostic, le propriétaire doit veiller à l'entretien des revêtements recouvrant les unités de diagnostic de classe 1 et 2, afin d'éviter leur dégradation future.**

### 6.3 Commentaires

#### Constatations diverses :

Néant

#### Validité du constat :

Du fait de la présence de revêtement contenant du plomb à des concentrations supérieures aux seuils définis par arrêté des ministres chargés de la santé et de la construction, le présent constat a une durée de validité de 1 an (jusqu'au 27/01/2023).

#### Documents remis par le donneur d'ordre à l'opérateur de repérage :

Néant

#### Représentant du propriétaire (accompagnateur) :

Aucun accompagnateur

### 6.4 Situations de risque de saturnisme infantile et de dégradation du bâti

(Au sens des articles 1 et 8 du texte 40 de l'arrêté du 19 août 2011 relatif au Constat de Risque d'Exposition au Plomb)

#### Situations de risque de saturnisme infantile

NON	Au moins un local parmi les locaux objets du constat présente au moins 50% d'unités de diagnostic de classe 3
NON	L'ensemble des locaux objets du constat présente au moins 20% d'unités de diagnostic de classe 3

#### Situations de dégradation de bâti

NON	Les locaux objets du constat présentent au moins un plancher ou plafond menaçant de s'effondrer ou en tout ou partie effondré
-----	---

NON	Les locaux objets du constat présentent des traces importantes de coulures, de ruissellements ou d'écoulements d'eau sur plusieurs unités de diagnostic d'une même pièce
NON	Les locaux objets du constat présentent plusieurs unités de diagnostic d'une même pièce recouvertes de moisissures ou de nombreuses taches d'humidité.

### 6.5 Transmission du constat à l'agence régionale de santé

NON	Si le constat identifie au moins l'une de ces cinq situations, son auteur transmet, dans un délai de cinq jours ouvrables, une copie du rapport au directeur général de l'agence régionale de santé d'implantation du bien expertisé en application de l'article L.1334-10 du code de la santé publique.
-----	--

En application de l'Article R.1334-10 du code de la santé publique, l'auteur du présent constat informe de cette transmission le propriétaire, le syndicat des copropriétaires ou l'exploitant du local d'hébergement

Remarque : Néant

*Nota :* Le présent rapport est établi par une personne dont les compétences sont certifiées par **DEKRA Certification - Immeuble la Boursidière - Porte I - Rue de La Boursidière 92350 LE PLESSIS-ROBINSON (détail sur [www.info-certif.fr](http://www.info-certif.fr))**

Fait à **ROUFFIGNAC ST CERNIN DE REILHAC**,  
le **28/01/2022**

Par : **FLAHAUX gilles**



## 7. Obligations d'informations pour les propriétaires

Décret n° 2006-474 du 25 avril 2006 relatif à la lutte contre le saturnisme, Article R.1334-12 du code de la santé publique :

«L'information des occupants et des personnes amenées à exécuter des travaux, prévue par l'article L.1334-9 est réalisée par la remise du constat de risque d'exposition au plomb (CREP) par le propriétaire ou l'exploitant du local d'hébergement.»

«Le CREP est tenu par le propriétaire ou l'exploitant du local d'hébergement à disposition des agents ou services mentionnés à l'Article L.1421-1 du code de la santé publique ainsi, le cas échéant, des agents chargés du contrôle de la réglementation du travail et des agents des services de prévention des organismes de Sécurité Sociale.»

Article L1334-9 :

Si le constat, établi dans les conditions mentionnées aux articles L. 1334-6 à L. 1334-8, met en évidence la présence de revêtements dégradés contenant du plomb à des concentrations supérieures aux seuils définis par l'arrêté mentionné à l'article L. 1334-2, le propriétaire ou l'exploitant du local d'hébergement doit en informer les occupants et les personnes amenées à faire des travaux dans l'immeuble ou la partie d'immeuble concerné. Il procède aux travaux appropriés pour supprimer le risque d'exposition au plomb, tout en garantissant la sécurité des occupants. En cas de location, lesdits travaux incombent au propriétaire bailleur. La non-réalisation desdits travaux par le propriétaire bailleur, avant la mise en location du logement, constitue un manquement aux obligations particulières de sécurité et de prudence susceptible d'engager sa responsabilité pénale.

## 8. Information sur les principales réglementations et recommandations en matière d'exposition au plomb

### 8.1 Textes de référence

## **Code de la santé publique :**

- Code de la santé publique : Articles L.1334-1 à L.1334-12 et Articles R.1334-1 à R.1334-13 (lutte contre la présence de plomb) ;
- Loi n° 2004-806 du 9 août 2004 relative à la politique de santé publique Articles 72 à 78 modifiant le code de la santé publique ;
- Décret n° 2006-474 du 25 avril 2006 relatif à la lutte contre le saturnisme ;
- Arrêté du 19 août 2011 relatif au constat de risque d'exposition au plomb.

## **Code de la construction et de l'habitat :**

- Code de la construction et de l'habitation : Articles L.271-4 à L.271-6 (Dossier de diagnostic technique) et Articles R.271-1 à R.271-4 (Conditions d'établissement du dossier de diagnostic technique) ;
- Ordonnance n° 2005-655 du 8 juin 2005 relative au logement et à la construction ;
- Décret n° 2006-1114 du 5 septembre 2006 relatif aux diagnostics techniques immobiliers et modifiant le code de la construction et de l'habitation et le code de la santé publique.

## **Code du travail pour la prévention des risques professionnels liés à l'exposition au plomb :**

- Code du travail : Articles L.233-5-1, R.231-51 à R.231-54, R.231-56 et suivants, R.231-58 et suivants, R.233-1, R.233-42 et suivants ;
- Décret n° 2001-97 du 1er février 2001 établissant les règles particulières de prévention des risques cancérigènes, mutagènes ou toxiques pour la reproduction et modifiant le code du travail ;
- Décret n° 93-41 du 11 janvier 1993 relatif aux mesures d'organisation, aux conditions de mise en œuvre et d'utilisation applicables aux équipements de travail et moyens de protection soumis à l'Article L.233-5-1 du code du travail et modifiant ce code (équipements de protection individuelle et vêtements de travail) ;
- Décret n° 2003-1254 du 23 décembre 2003 relatif à la prévention du risque chimique et modifiant le code du travail ;
- Loi n° 91-1414 du 31 décembre 1991 modifiant le code du travail et le code de la santé publique en vue de favoriser la prévention des risques professionnels et portant transposition de directives européennes relatives à la santé et à la sécurité du travail (Équipements de travail) ;
- Décret n° 92-1261 du 3 décembre 1992 relatif à la prévention des risques chimiques (Articles R.231-51 à R.231-54 du code du travail) ;
- Arrêté du 19 mars 1993 fixant, en application de l'Article R.237-8 du code du travail, la liste des travaux dangereux pour lesquels il est établi un plan de prévention.

## **8.2 Ressources documentaires**

### **Documents techniques :**

- Fiche de sécurité H2 F 13 99 Maladies Professionnelles, Plomb, OPPBTP, janvier 1999 ;
- Guide à l'usage des professionnels du bâtiment, Peintures au plomb, *Aide au choix d'une technique de traitement*, OPPBTP, FFB, CEBTP, Éditions OPPBTP 4e trimestre 2001 ;
- Document ED 909 Interventions sur les peintures contenant du plomb, prévention des risques professionnels, INRS, avril 2003 ;
- Norme AFNOR NF X 46-030 «*Diagnostic plomb — Protocole de réalisation du constat de risque d'exposition au plomb*».

### **Sites Internet :**

- **Ministère chargé de la santé** (textes officiels, précautions à prendre en cas de travaux portant sur des peintures au plomb, obligations des différents acteurs, ...) : <http://www.sante.gouv.fr> (dossiers thématiques «Plomb» ou «Saturnisme»)
- **Ministère chargé du logement** : <http://www.logement.gouv.fr>
- **Agence nationale de l'habitat (ANAH)** : <http://www.anah.fr/> (fiche *Peintures au plomb* disponible, notamment)
- **Institut national de recherche et de sécurité (INRS)** : <http://www.inrs.fr/> (règles de prévention du risque chimique, fiche toxicologique plomb et composés minéraux, ...)

## **9. Annexes**

### **9.1 Notice d'Information**

***Si le logement que vous vendez, achetez ou louez, comporte des revêtements contenant du plomb : sachez que le plomb est dangereux pour la santé.***

***Deux documents vous informent :***



- Le constat de risque d'exposition au plomb vous permet de localiser précisément ces revêtements : **lisez-le attentivement !**
- La présente notice d'information résume ce que vous devez savoir pour éviter l'exposition au plomb dans ce logement.

### **Les effets du plomb sur la santé**

L'ingestion ou l'inhalation de plomb est toxique. Elle provoque des effets réversibles (anémie, troubles digestifs) ou irréversibles (atteinte du système nerveux, baisse du quotient intellectuel, etc...). Une fois dans l'organisme, le plomb est stocké, notamment dans les os, d'où il peut être libéré dans le sang, des années ou même des dizaines d'années plus tard. **L'intoxication chronique par le plomb, appelée saturnisme, est particulièrement grave chez le jeune enfant. Les femmes en âge de procréer doivent également se protéger car, pendant la grossesse, le plomb peut traverser le placenta et contaminer le fœtus.**

### **Les mesures de prévention en présence de revêtements contenant du plomb**

Des peintures fortement chargées en plomb (céruse) ont été couramment utilisées jusque vers 1950. Ces peintures souvent recouvertes par d'autres revêtements depuis, peuvent être dégradés à cause de l'humidité, à la suite d'un choc, par grattage ou à l'occasion de travaux : les écailles et la poussière ainsi libérées constituent alors une source d'intoxication. Ces peintures représentent le principal risque d'exposition au plomb dans l'habitation.

Le plomb contenu dans les peintures ne présente pas de risque tant qu'elles sont en bon état ou inaccessibles. En revanche, le risque apparaît dès qu'elles s'écaillent ou se dégradent. Dans ce cas, votre enfant peut s'intoxiquer :

- S'il porte à la bouche des écailles de peinture contenant du plomb ;
- S'il se trouve dans une pièce contaminée par des poussières contenant du plomb ;
- S'il reste à proximité de travaux dégageant des poussières contenant du plomb.

Le plomb en feuille contenu dans certains papiers peints (posés parfois sur les parties humides des murs) n'est dangereux qu'en cas d'ingestion de fragments de papier. Le plomb laminé des balcons et rebords extérieurs de fenêtre n'est dangereux que si l'enfant a accès à ces surfaces, y porte la bouche ou suce ses doigts après les avoir touchées.

### **Pour éviter que votre enfant ne s'intoxique :**

- Surveillez l'état des peintures et effectuez les menues réparations qui s'imposent sans attendre qu'elles s'aggravent.
- Lutte contre l'humidité, qui favorise la dégradation des peintures ;
- Évitez le risque d'accumulation des poussières : ne posez pas de moquette dans les pièces où l'enfant joue, nettoyez souvent le sol, les rebords des fenêtres avec une serpillière humide ;
- Veillez à ce que votre enfant n'ait pas accès à des peintures dégradées, à des papiers peints contenant une feuille de plomb, ou à du plomb laminé (balcons, rebords extérieurs de fenêtres) ; lavez ses mains, ses jouets.

### **En cas de travaux portant sur des revêtements contenant du plomb : prenez des précautions**

- Si vous confiez les travaux à une entreprise, remettez-lui une copie du constat du risque d'exposition au plomb, afin qu'elle mette en œuvre les mesures de prévention adéquates ;
- Tenez les jeunes enfants éloignés du logement pendant toute la durée des travaux. Avant tout retour d'un enfant après travaux, les locaux doivent être parfaitement nettoyés ;
- Si vous réalisez les travaux vous-même, prenez soin d'éviter la dissémination de poussières contaminées dans tout le logement et éventuellement le voisinage.

### **Si vous êtes enceinte :**

- **Ne réalisez jamais vous-même des travaux portant sur des revêtements contenant du plomb ;**
- **Éloignez-vous de tous travaux portant sur des revêtements contenant du plomb**


Si vous craignez qu'il existe un risque pour votre santé ou celle de votre enfant, parlez-en à votre médecin (généraliste, pédiatre, médecin de protection maternelle et infantile, médecin scolaire) qui prescrira, s'il le juge utile, un dosage de plomb dans le sang (plombémie). Des informations sur la prévention du saturnisme peuvent être obtenues auprès des directions départementales de l'équipement ou des directions départementales des affaires sanitaires et sociales, ou sur les sites Internet des ministères chargés de la santé et du logement.

## **9.2 Illustrations**

Aucune photo/illustration n'a été jointe à ce rapport.

## **9.3 Analyses chimiques du laboratoire**

Aucune analyse chimique n'a été réalisée en laboratoire.



# CERTIFICAT

DECOMPETENCES

## Diagnosticueur immobilier certifié

DEKRA CERTIFICATION SAS certifie que Monsieur

**Gilles FLAHAUX**

est titulaire du certificat de compétences N° **DTI3334** pour :

	DU	AU
- Constat de Risque d'Exposition au Plomb	07/11/2017	06/11/2022
- Diagnostic amiante sans mention	13/12/2017	12/12/2022
- Etat relatif à la présence de termites (France Métropolitaine)	07/11/2017	06/11/2022
- Diagnostic de performance énergétique	24/01/2018	23/01/2023
- Etat relatif à l'installation intérieure de gaz	10/11/2017	09/11/2022
- Etat relatif à l'installation intérieure d'électricité	10/11/2017	09/11/2022

Ces compétences répondent aux exigences de compétences définies en vertu du code de la construction et de l'habitation (art. L.271-4 et suivants, R.271-1 et suivants ainsi que leurs arrêtés d'application \*) pour les diagnostics réglementaires. La preuve de conformité a été apportée par l'évaluation de certification. Ce certificat est valable à condition que les résultats des divers audits de surveillance soient pleinement satisfaisants.

\* Arrêté du 21 novembre 2006 définissant les critères de certification des compétences des personnes physiques opérant dans le domaine des diagnostics réglementaires et agréées pour réaliser des diagnostics plomb dans les immeubles d'habitation et les critères d'accréditation des organismes de certification modifié par l'arrêté du 7 décembre 2011 ; Arrêté du 28 juillet 2016 définissant les critères de certification des compétences des personnes physiques opérant de manière indépendante de l'état de conservation des matériaux et produits de la terre et de l'asphalte dans les immeubles bâtis et les critères d'accréditation des organismes de certification ; Arrêté du 30 octobre 2006 définissant les critères de certification des compétences des personnes physiques réalisant l'état relatif à la présence de termites dans le bâtiment et les critères d'accréditation des organismes de certification modifié par les arrêtés des 14 décembre 2008 et du 7 décembre 2011 ; Arrêté du 16 octobre 2006 définissant les critères de certification des compétences des personnes physiques réalisant le diagnostic de performance énergétique ou l'évaluation de la prise en compte de la réglementation thermique et les critères d'accréditation des organismes de certification modifié par les arrêtés des 08 décembre 2008 et du 13 décembre 2011 ; Arrêté du 6 avril 2007 définissant les critères de certification des compétences des personnes physiques réalisant l'état de l'installation intérieure de gaz et les critères d'accréditation des organismes de certification modifié par les arrêtés des 13 décembre 2008 et 13 décembre 2011 ; Arrêté du 8 juillet 2008 définissant les critères de certification des compétences des personnes physiques réalisant l'état de l'installation intérieure d'électricité et les critères d'accréditation des organismes de certification modifié par les arrêtés des 10 décembre 2009 et 2 décembre 2011.



Le Directeur Général, Yvan MAINGUY  
Bagneux, le 25/01/2018



Numéro d'accréditation :  
4-0081  
Portée disponible  
sur [www.cofrac.fr](http://www.cofrac.fr)

Le non-respect des clauses définies dans les Conditions Générales peuvent rendre ce certificat invalide

Seule la version originale du certificat, avec bande argentée à gauche, fait foi

DEKRA Certification SAS \* 5 avenue Garlande – F92220 Bagneux \* [www.dekra-certification.fr](http://www.dekra-certification.fr)



## Etat de l'Installation Intérieure d'Electricité

Numéro de dossier : Temp\_2022\_01\_28\_11\_04\_35  
Norme méthodologique employée : AFNOR NF C 16-600 (juillet 2017)  
Date du repérage : 28/01/2022  
Heure d'arrivée : 11 h 00  
Durée du repérage : 01 h 45

La présente mission consiste, suivant l'arrêté du 28 septembre 2017 et du 4 avril 2011, à établir un état de l'installation électrique, en vue d'évaluer les risques pouvant porter atteinte à la sécurité des personnes. (Application des articles L. 134-7, R134-10 et R134-11 du code de la construction et de l'habitation). En aucun cas, il ne s'agit d'un contrôle de conformité de l'installation vis-à-vis de la réglementation en vigueur. Cet état de l'installation intérieure d'électricité a une durée de validité de 3 ans.

### A. - Désignation et description du local d'habitation et de ses dépendances

*Localisation du local d'habitation et de ses dépendances :*

Type d'immeuble : ..... **Maison individuelle**  
Adresse : ..... **3 rue des Anciens combattants**  
Commune : ..... **24580 ROUFFIGNAC ST CERNIN DE REILHAC**  
Département : ..... **Dordogne**  
Référence cadastrale : ..... **Section cadastrale AB, Parcelle(s) n° 313,,** identifiant fiscal : **NC**  
*Désignation et situation du ou des lot(s) de copropriété :*  
**Ce bien ne fait pas partie d'une copropriété Lot numéro : NC,**  
Périmètre de repérage : .....  
Année de construction : ..... **Avant 1949**  
Année de l'installation : ..... **> 15 ans**  
Distributeur d'électricité : ..... **Engie**  
Parties du bien non visitées : ..... **Néant**

### B. - Identification du donneur d'ordre

*Identité du donneur d'ordre :*

Nom et prénom : ..... **SCP LABAISSE-PEYCHEZ**  
Adresse : ..... **102 Route Eugène Leroy**  
**24210 FOSSEMAGNE**  
Téléphone et adresse internet : . **Non communiqués**  
Qualité du donneur d'ordre (sur déclaration de l'intéressé) : **Autre**

*Propriétaire du local d'habitation et de ses dépendances:*

Nom et prénom : ..... **M. LE POITTEVIN**  
Adresse : ..... **1 Place de l'Eglise**  
**24580 ROUFFIGNAC ST CERNIN DE REILHAC**

### C. - Identification de l'opérateur ayant réalisé l'intervention et signé le rapport

*Identité de l'opérateur de diagnostic :*

Nom et prénom : ..... **FLAHAUX gilles**  
Raison sociale et nom de l'entreprise : ..... **DIAG+**  
Adresse : ..... **Siège social: 15 rue Charles Mangold - 24000 PERIGUEUX/ Bureaux: 26**  
**avenue du Général Leclerc - 16160 GOND PONTOUVRE / 15 rue Charles**  
**Mangold - 24000 PERIGUEUX**

Numéro SIRET : ..... **82976090900020**  
Désignation de la compagnie d'assurance : **AXA France IARD- Sphere Assurance**  
Numéro de police et date de validité : ..... **N°10176261204 / du 01/01/2021 au 01/01/2022**

Le présent rapport est établi par une personne dont les compétences sont certifiées par **DEKRA Certification** le **10/11/2017** jusqu'au **09/11/2022**. (Certification de compétence **DTI3334**)

## D. – Rappel des limites du champ de réalisation de l'état de l'installation intérieure d'électricité

L'état de l'installation intérieure d'électricité porte sur l'ensemble de l'installation intérieure d'électricité à basse tension des locaux à usage d'habitation située en aval de l'appareil général de commande et de protection de cette installation. Il ne concerne pas les matériels d'utilisation amovibles, ni les circuits internes des matériels d'utilisation fixes, destinés à être reliés à l'installation électrique fixe, ni les installations de production ou de stockage par batteries d'énergie électrique du générateur jusqu'au point d'injection au réseau public de distribution d'énergie ou au point de raccordement à l'installation intérieure. Il ne concerne pas non plus les circuits de téléphonie, de télévision, de réseau informatique, de vidéophonie, de centrale d'alarme, etc., lorsqu'ils sont alimentés en régime permanent sous une tension inférieure ou égale à 50 V en courant alternatif et 120 V en courant continu.

L'intervention de l'opérateur réalisant l'état de l'installation intérieure d'électricité ne porte que sur les constituants visibles, visitables, de l'installation au moment du diagnostic. Elle s'effectue sans démontage de l'installation électrique (hormis le démontage des capots des tableaux électriques lorsque cela est possible) ni destruction des isolants des câbles.

Des éléments dangereux de l'installation intérieure d'électricité peuvent ne pas être repérés, notamment :

- les parties de l'installation électrique non visibles (incorporées dans le gros œuvre ou le second œuvre ou masquées par du mobilier) ou nécessitant un démontage ou une détérioration pour pouvoir y accéder (boîtes de connexion, conduits, plinthes, goulottes, huisseries, éléments chauffants incorporés dans la maçonnerie, luminaires des piscines plus particulièrement) ;
- les parties non visibles ou non accessibles des tableaux électriques après démontage de leur capot ;
- inadéquation entre le courant assigné (calibre) des dispositifs de protection contre les surintensités et la section des conducteurs sur toute la longueur des circuits;

## E. – Synthèse de l'état de l'installation intérieure d'électricité

### E.1. Anomalies et/ou constatations diverses relevées

- L'installation intérieure d'électricité ne comporte **aucune anomalie** et ne fait pas l'objet de constatations diverses.
- L'installation intérieure d'électricité ne comporte **aucune anomalie**, mais fait l'objet de **constatations diverses**.
- L'installation intérieure d'électricité **comporte une ou des anomalies**. Il est recommandé au propriétaire de les supprimer en consultant dans les meilleurs délais un installateur électricien qualifié afin d'éliminer les dangers qu'elle(s) présente(nt). L'installation ne fait pas l'objet de constatations diverses.
- L'installation intérieure d'électricité **comporte une ou des anomalies**. Il est recommandé au propriétaire de les supprimer en consultant dans les meilleurs délais un installateur électricien qualifié afin d'éliminer les dangers qu'elle(s) présente(nt). L'installation fait également l'objet de **constatations diverses**.

### E.2. Les domaines faisant l'objet d'anomalies sont :

- 1. L'appareil général de commande et de protection et de son accessibilité.
- 2. La protection différentielle à l'origine de l'installation électrique et sa sensibilité appropriée aux conditions de mise à la terre.
- 3. La prise de terre et l'installation de mise à la terre.
- 4. La protection contre les surintensités adaptée à la section des conducteurs, sur chaque circuit.
- 5. La liaison équipotentielle dans les locaux contenant une baignoire ou une douche.
- 6. Les règles liées aux zones dans les locaux contenant une baignoire ou une douche.
- 7. Des matériels électriques présentant des risques de contacts directs.
- 8.1 Des matériels électriques vétustes, inadaptés à l'usage.
- 8.2 Des conducteurs non protégés mécaniquement.
- 9. Des appareils d'utilisation situés dans les parties communes et alimentés depuis la partie privative ou des appareils d'utilisation situés dans la partie privative et alimentés depuis les parties communes.
- 10. La piscine privée ou le bassin de fontaine.

### E.3. Les constatations diverses concernent :

- Des installations, parties d'installations ou spécificités non couvertes par le présent diagnostic.
- Des points de contrôle n'ayant pu être vérifiés.
- Des constatations concernant l'installation électrique et/ou son environnement.

## F. - Anomalies identifiées

N° Article (1)	Libellé et localisation (*) des anomalies	N° Article (2)	Libellé des mesures compensatoires (3) correctement mises en œuvre
B3.3.6 a1	Au moins un socle de prise de courant ne comporte pas de broche de terre.		
B3.3.6 a3	Au moins un circuit (n'alimentant pas des socles de prises de courant) n'est pas relié à la terre.		
B7.3 d	L'installation électrique comporte au moins une connexion avec une partie active nue sous tension accessible.		
B8.3 b	L'installation comporte au moins un matériel électrique inadapté à l'usage.		
B8.3 e	Au moins un conducteur isolé n'est pas placé sur toute sa longueur dans un conduit, une goulotte ou une plinthe ou une huisserie, en matière isolante ou métallique, jusqu'à sa pénétration dans le matériel électrique qu'il alimente.		

(1) Référence des anomalies selon la norme ou la spécification technique utilisée.

(2) Référence des mesures compensatoires selon la norme ou la spécification technique utilisée.

(3) Une mesure compensatoire est une mesure qui permet de limiter un risque de choc électrique lorsque les règles fondamentales de sécurité ne peuvent s'appliquer pleinement pour des raisons soit économiques, soit techniques, soit administratives. Le numéro d'article et le libellé de la mesure compensatoire sont indiqués en regard de l'anomalie concernée.

(\*) Avertissement : la localisation des anomalies n'est pas exhaustive. Il est admis que l'opérateur de diagnostic ne procède à la localisation que d'une anomalie par point de contrôle. Toutefois, cet avertissement ne concerne pas le test de déclenchement des dispositifs différentiels.

## G.1. - Informations complémentaires

Article (1)	Libellé des informations
B11 a3	Il n'y a aucun dispositif différentiel à haute sensibilité inf. ou égal à 30 mA.
B11 b1	L'ensemble des socles de prise de courant est de type à obturateur.
B11 c1	L'ensemble des socles de prise de courant possède un puits de 15 mm.

(1) Référence des informations complémentaires selon la norme ou la spécification technique utilisée.

## G.2. - Constatations diverses

**Constataction type E1. - Installations, partie d'installation ou spécificités non couvertes**

Néant

**Constataction type E2. - Points de contrôle du diagnostic n'ayant pu être vérifiés**

N° Article (1)	Libellé des points de contrôle n'ayant pu être vérifiés selon norme NF C 16-600 - Annexe C	Motifs
Néant	-	

(1) Référence des constatations diverses selon la norme ou la spécification technique utilisée.

**Constataction type E3. - Constatations concernant l'installation électrique et/ou son environnement**

Néant

H. – Identification des parties du bien (pièces et emplacements) n'ayant pu être visitées et justification :

Néant

*Nota : Le présent rapport est établi par une personne dont les compétences sont certifiées par **DEKRA Certification - Immeuble la Boursidière - Porte I - Rue de La Boursidière 92350 LE PLESSIS-ROBINSON (détail sur [www.info-certif.fr](http://www.info-certif.fr))***

Dates de visite et d'établissement de l'état :

Visite effectuée le : **28/01/2022**

Etat rédigé à **ROUFFIGNAC ST CERNIN DE REILHAC**, le **28/01/2022**

**Par : FLAHAUX gilles**



## I. - Objectif des dispositions et description des risques encourus en fonction des anomalies identifiées

Correspondance avec le domaine d'anomalies (1)	Objectif des dispositions et description des risques encourus
<b>B.1</b>	<b>Appareil général de commande et de protection</b> : Cet appareil, accessible à l'intérieur du logement, permet d'interrompre, en cas d'urgence, en un lieu unique, connu et accessible, la totalité de la fourniture de l'alimentation électrique. Son absence, son inaccessibilité ou un appareil inadapté ne permet pas d'assurer cette fonction de coupure en cas de danger (risque d'électrisation, voire d'électrocution), d'incendie ou d'intervention sur l'installation électrique.
<b>B.2</b>	<b>Protection différentielle à l'origine de l'installation</b> : Ce dispositif permet de protéger les personnes contre les risques de choc électrique lors d'un défaut d'isolement sur un matériel électrique. Son absence ou son mauvais fonctionnement peut être la cause d'une électrisation, voire d'une électrocution.
<b>B.3</b>	<b>Prise de terre et installation de mise à la terre</b> : Ces éléments permettent, lors d'un défaut d'isolement sur un matériel électrique, de dévier à la terre le courant de défaut dangereux qui en résulte. L'absence de ces éléments ou leur inexistence partielle peut être la cause d'une électrisation, voire d'une électrocution.
<b>B.4</b>	<b>Protection contre les surintensités</b> : Les disjoncteurs divisionnaires ou coupe-circuits à cartouche fusible, à l'origine de chaque circuit, permettent de protéger les conducteurs et câbles électriques contre les échauffements anormaux dus aux surcharges ou courts-circuits. L'absence de ces dispositifs de protection ou leur calibre trop élevé peut être à l'origine d'incendies.
<b>B.5</b>	<b>Liaison équipotentielle dans les locaux contenant une baignoire ou une douche</b> : Elle permet d'éviter, lors d'un défaut, que le corps humain ne soit traversé par un courant électrique dangereux. Son absence privilégie, en cas de défaut, l'écoulement du courant électrique par le corps humain, ce qui peut être la cause d'une électrisation, voire d'une électrocution.
<b>B.6</b>	<b>Règles liées aux zones dans les locaux contenant une baignoire ou une douche</b> : Les règles de mise en œuvre de l'installation électrique à l'intérieur de tels locaux permettent de limiter le risque de chocs électriques, du fait de la réduction de la résistance électrique du corps humain lorsque celui-ci est mouillé ou immergé. Le non-respect de celles-ci peut être la cause d'une électrisation, voire d'une électrocution.
<b>B.7</b>	<b>Matériels électriques présentant des risques de contact direct</b> : Les matériels électriques dont des parties nues sous tension sont accessibles (matériels électriques anciens, fils électriques dénudés, bornes de connexion non placées dans une boîte équipée d'un couvercle, matériels électriques cassés...) présentent d'importants risques d'électrisation, voire d'électrocution.
<b>B.8</b>	<b>Matériels électriques vétustes ou inadaptés à l'usage</b> : Ces matériels électriques, lorsqu'ils sont trop anciens, n'assurent pas une protection satisfaisante contre l'accès aux parties nues sous tension ou ne possèdent plus un niveau d'isolement suffisant. Lorsqu'ils ne sont pas adaptés à l'usage que l'on veut en faire, ils deviennent très dangereux lors de leur utilisation. Dans les deux cas, ces matériels présentent d'importants risques d'électrisation, voire d'électrocution.
<b>B.9</b>	<b>Appareils d'utilisation situés dans des parties communes et alimentés depuis les parties privatives</b> : Lorsque l'installation électrique issue de la partie privative n'est pas mise en œuvre correctement, le contact d'une personne avec la masse d'un matériel électrique en défaut ou une partie active sous tension peut être la cause d'électrisation, voire d'électrocution.
<b>B.10</b>	<b>Piscine privée ou bassin de fontaine</b> : Les règles de mise en œuvre de l'installation électrique et des équipements associés à la piscine ou au bassin de fontaine permettent de limiter le risque de chocs électriques, du fait de la réduction de la résistance électrique du corps humain lorsque celui-ci est mouillé ou immergé. Le non-respect de celles-ci peut être la cause d'une électrisation, voire d'une électrocution.

(1) Référence des anomalies selon la norme ou spécification technique utilisée.

## J. - Informations complémentaires

Correspondance avec le groupe d'informations (1)	Objectif des dispositions et description des risques encourus
<b>B.11</b>	<p><b>Dispositif(s) différentiel(s) à haute sensibilité protégeant l'ensemble de l'installation électrique</b> : L'objectif est d'assurer rapidement la coupure du courant de l'installation électrique ou du circuit concerné, dès l'apparition d'un courant de défaut même de faible valeur. C'est le cas notamment lors de la défaillance occasionnelle (telle que l'usure normale ou anormale des matériels, l'imprudence ou le défaut d'entretien, la rupture du conducteur de mise à la terre d'un matériel électrique ) des mesures classiques de protection contre les risques d'électrisation, voire d'électrocution.</p> <p><b>Socles de prise de courant de type à obturateurs</b> : Socles de prise de courant de type à obturateurs : l'objectif est d'éviter l'introduction, en particulier par un enfant, d'un objet dans une alvéole d'un socle de prise de courant sous tension pouvant entraîner des brûlures graves et/ ou l'électrisation, voire l'électrocution.</p> <p><b>Socles de prise de courant de type à puits</b> : La présence d'un puits au niveau d'un socle de prise de courant évite le risque d'électrisation, voire d'électrocution, au moment de l'introduction des fiche mâles non isolées d'un cordon d'alimentation.</p>

(1) Référence des informations complémentaires selon la norme ou spécification technique utilisée.

Recommandations relevant du devoir de conseil de professionnel

Néant

Règles élémentaires de sécurité et d'usage à respecter (liste non exhaustive)

L'électricité constitue un danger invisible, inodore et silencieux et c'est pourquoi il faut être vigilant quant aux risques qu'elle occasionne (incendie, électrisation, électrocution). Restez toujours attentif à votre installation électrique, vérifiez qu'elle soit et reste en bon état.

Pour limiter les risques, il existe des moyens de prévention simples :

- Ne jamais manipuler une prise ou un fil électrique avec des mains humides
- Ne jamais tirer sur un fil électrique pour le débrancher
- Débrancher un appareil électrique avant de le nettoyer
- Ne jamais toucher les fiches métalliques d'une prise de courant
- Ne jamais manipuler un objet électrique sur un sol humide ou mouillé





# CERTIFICAT

DECOMPETENCES

## Diagnosticqueur immobilier certifié

DEKRA CERTIFICATION SAS certifie que Monsieur

**Gilles FLAHAUX**

est titulaire du certificat de compétences N° DTI3334 pour :

	DU	AU
- Constat de Risque d'Exposition au Plomb	07/11/2017	06/11/2022
- Diagnostic amiante sans mention	13/12/2017	12/12/2022
- Etat relatif à la présence de termites (France Métropolitaine)	07/11/2017	06/11/2022
- Diagnostic de performance énergétique	24/01/2018	23/01/2023
- Etat relatif à l'installation intérieure de gaz	10/11/2017	09/11/2022
- Etat relatif à l'installation intérieure d'électricité	10/11/2017	09/11/2022

Ces compétences répondent aux exigences de compétences définies en vertu du code de la construction et de l'habitation (art. L.271-4 et suivants, R.271-1 et suivants ainsi que leurs arrêtés d'application\*) pour les diagnostics réglementaires. La preuve de conformité a été apportée par l'évaluation de certification. Ce certificat est valable à condition que les résultats des divers audits de surveillance soient pleinement satisfaisants.

\* Arrêté du 21 novembre 2006 définissant les critères de certification des compétences des personnes physiques opérateurs des constats de risque d'exposition au plomb ou agréées pour réaliser des diagnostics plomb dans les immeubles d'habitation et les critères d'accréditation des organismes de certification modifié par l'arrêté du 7 décembre 2011 ; Arrêté du 28 juillet 2016 définissant les critères de certification des compétences des personnes physiques opérateurs de mesure et d'évaluation périodique de l'état de conservation des matériaux contenant de l'amiante et d'examen visuel sans travaux dans les immeubles bâtis et les critères d'accréditation des organismes de certification ; Arrêté du 30 octobre 2006 définissant les critères de certification des compétences des personnes physiques réalisant l'état relatif à la présence de termites dans le bâtiment et les critères d'accréditation des organismes de certification modifié par les arrêtés des 14 décembre 2008 et du 7 décembre 2011 ; Arrêté du 16 octobre 2006 définissant les critères de certification des compétences des personnes physiques réalisant le diagnostic de performance énergétique ou l'attestation de prise en compte de la réglementation thermique et les critères d'accréditation des organismes de certification modifié par les arrêtés des 08 décembre 2008 et du 13 décembre 2011 ; Arrêté du 6 avril 2007 définissant les critères de certification des compétences des personnes physiques réalisant l'état de l'installation intérieure de gaz et les critères d'accréditation des organismes de certification modifié par les arrêtés des 15 décembre 2008 et 15 décembre 2011 ; Arrêté du 8 juillet 2008 définissant les critères de certification des compétences des personnes physiques réalisant l'état de l'installation intérieure d'électricité et les critères d'accréditation des organismes de certification modifié par les arrêtés des 10 décembre 2008 et 2 décembre 2011.



Le Directeur Général, Yvan MAINGUY  
Bagnaux, le 25/01/2018



Numéro d'accréditation :  
4-0081  
Portée disponible  
sur [www.cofrac.fr](http://www.cofrac.fr)

Le non-respect des clauses définies dans les Conditions Générales peuvent rendre ce certificat invalide

Seule la version originale du certificat, avec bande argentée à gauche, fait foi

DEKRA Certification SAS \* 5 avenue Garlande - F92220 Bagnaux \* [www.dekra-certification.fr](http://www.dekra-certification.fr)

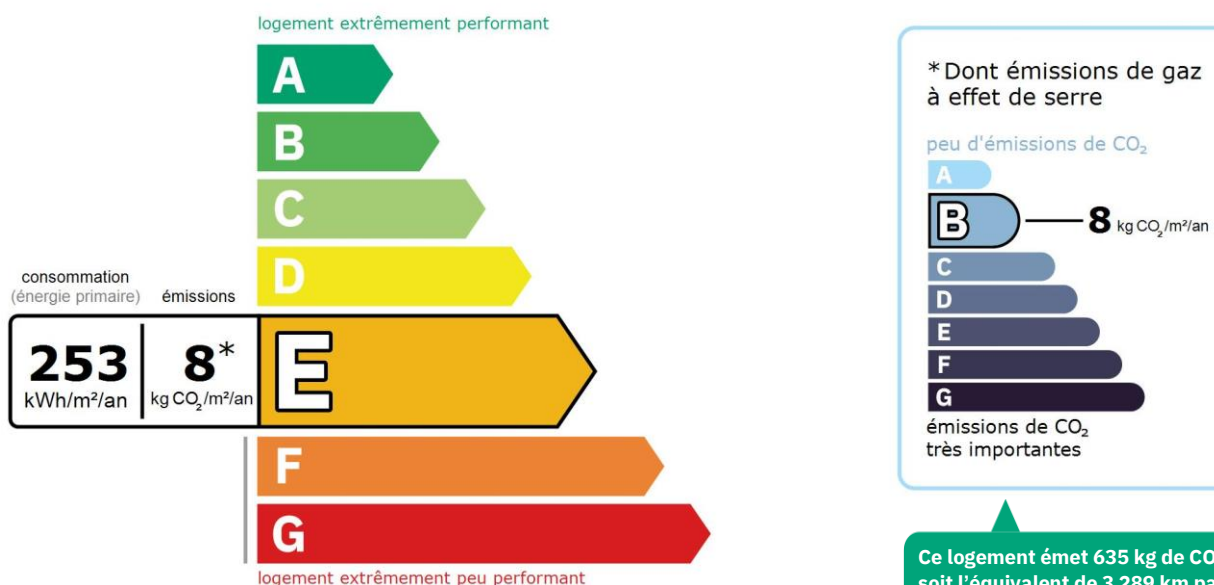
Ce document vous permet de savoir si votre logement est économe en énergie et préserve le climat. Il vous donne également des pistes pour améliorer ses performances et réduire vos factures. *Pour en savoir plus : <https://www.ecologie.gouv.fr/diagnostic-performance-energetique-dpe>*

Adresse : **3 rue des Anciens combattants**  
**24580 ROUFFIGNAC ST CERNIN DE REILHAC**

Type de bien : Maison Individuelle  
Année de construction : Avant 1948  
Surface habitable : **78 m<sup>2</sup>**

Propriétaire : M. LE POITTEVIN  
Adresse : 1 Place de l'Eglise 24580 ROUFFIGNAC ST CERNIN DE REILHAC

## Performance énergétique et climatique



Le niveau de consommation énergétique dépend de l'isolation du logement et de la performance des équipements. Pour l'améliorer, voir pages 4 à 6

Ce logement émet 635 kg de CO<sub>2</sub> par an, soit l'équivalent de 3 289 km parcourus en voiture. Le niveau d'émissions dépend principalement des types d'énergies utilisées (bois, électricité, gaz, fioul, etc.)

## Estimation des coûts annuels d'énergie du logement

Les coûts sont estimés en fonction des caractéristiques de votre logement et pour une utilisation standard sur 5 usages (chauffage, eau chaude sanitaire, climatisation, éclairage, auxiliaires) voir p.3 pour voir les détails par poste.



entre **1 100 €** et **1 560 €** par an

Prix moyens des énergies indexés au 1er janvier 2021 (abonnements compris)

Comment réduire ma facture d'énergie ? Voir p. 3

### Informations diagnostiqueur

#### DIAG+

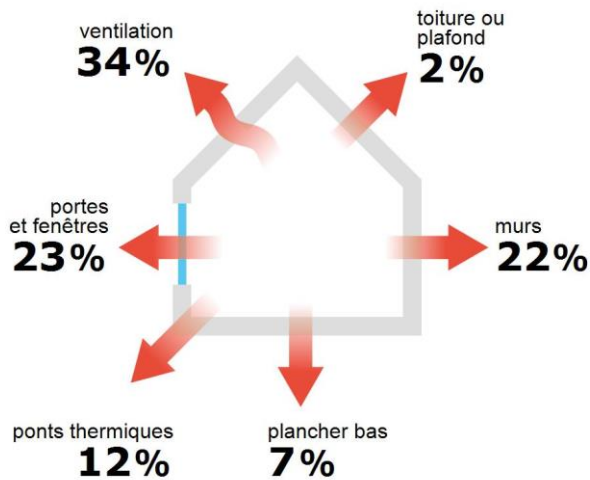
Siège social: 15 rue Charles Mangold - 24000 PERIGUEUX/ Bureaux: 26 avenue du Général Leclerc - 16160 GOND PONTouvre / 15 rue Charles Mangold - 24000 PERIGUEUX

tel : 0517200336 / 0553095617

Diagnostiqueur : FLAHAUX gilles  
Email : [angouleme@diag-plus.net](mailto:angouleme@diag-plus.net) / [contact@diag-plus.net](mailto:contact@diag-plus.net)  
N° de certification : DTI3334  
Organisme de certification : DEKRA Certification



### Schéma des déperditions de chaleur



### Performance de l'isolation




### Système de ventilation en place



VMC SF Hygro A après 2012

### Confort d'été (hors climatisation)\*



Les caractéristiques de votre logement améliorant le confort d'été :



logement traversant



fenêtres équipées de volets extérieurs



toiture isolée

### Production d'énergies renouvelables

équipement(s) présent(s) dans ce logement :



chauffage au bois



D'autres solutions d'énergies renouvelables existent :



pompe à chaleur



chauffe-eau thermodynamique



panneaux solaires photovoltaïques



panneaux solaires thermiques

















géothermie



réseau de chaleur ou de froid vertueux

\*Le niveau de confort d'été présenté ici s'appuie uniquement sur les caractéristiques de votre logement (la localisation n'est pas prise en compte).

## Montants et consommations annuels d'énergie

Usage	Consommation d'énergie (en kWh énergie primaire)		Frais annuels d'énergie (fourchette d'estimation*)	Répartition des dépenses
 chauffage	 Electrique	11 527 (5 012 é.f.)	entre 720 € et 990 €	 64 %
	 Bois	3 329 (3 329 é.f.)	entre 90 € et 130 €	
 eau chaude	 Electrique	4 246 (1 846 é.f.)	entre 260 € et 370 €	 24 %
 refroidissement				0 %
 éclairage	 Electrique	354 (154 é.f.)	entre 20 € et 40 €	 2 %
 auxiliaires	 Electrique	302 (131 é.f.)	entre 10 € et 30 €	 2 %
<b>énergie totale pour les usages recensés :</b>		<b>19 759 kWh</b> (10 473 kWh é.f.)	entre <b>1 100 €</b> et <b>1 560 €</b> par an	

Pour rester dans cette fourchette d'estimation, voir les recommandations d'usage ci-dessous

Conventionnellement, ces chiffres sont donnés pour une température de chauffage de 19° réduite à 16°C la nuit ou en cas d'absence du domicile, une climatisation réglée à 28° (si présence de clim), et une consommation d'eau chaude de 101ℓ par jour.

é.f. → énergie finale

Prix moyens des énergies indexés au 1er janvier 2021 (abonnements compris)

▲ Seules les consommations d'énergie nécessaires au chauffage, à la climatisation, à la production d'eau chaude sanitaire, à l'éclairage et aux auxiliaires (ventilateurs, pompes) sont prises en compte dans cette estimation. Les consommations liées aux autres usages (électroménager, appareils électroniques...) ne sont pas comptabilisées.

▲ Les factures réelles dépendront de nombreux facteurs : prix des énergies, météo de l'année (hiver froid ou doux...), nombre de personnes dans le logement et habitudes de vie, entretien des équipements....

## Recommandations d'usage pour votre logement

Quelques gestes simples pour maîtriser votre facture d'énergie :



## Température recommandée en hiver → 19°C

Chauffer à 19°C plutôt que 21°C c'est -21% sur votre facture **soit -259€ par an**

## Astuces


- Diminuez le chauffage quand vous n'êtes pas là.
- Chauffez les chambres à 17° la nuit.



## Si climatisation, température recommandée en été → 28°C

## Astuces

- Fermez les fenêtres et volets la journée quand il fait chaud.
- Aérez votre logement la nuit.



## Consommation recommandée → 101ℓ/jour d'eau chaude à 40°C

42ℓ consommés en moins par jour, c'est -22% sur votre facture **soit -90€ par an**

Estimation faite par rapport à la surface de votre logement (1-2 personnes). Une douche de 5 minute = environ 40ℓ

## Astuces





- Installez des mousseurs d'eau sur les robinets et un pommeau à faible débit sur la douche.
- Réduisez la durée des douches.








En savoir plus sur les bons réflexes d'économie d'énergie :  
[www.faire.gouv.fr/reduire-ses-factures-energie](http://www.faire.gouv.fr/reduire-ses-factures-energie)

Voir en annexe le descriptif détaillé du logement et de ses équipements

## Vue d'ensemble du logement






	description	isolation
 <b>Murs</b>	Mur en briques pleines simples d'épaisseur 45 cm donnant sur l'extérieur	<b>bonne</b>
 <b>Plancher bas</b>	Plancher bois sur solives bois donnant sur un sous-sol non chauffé avec isolation intrinsèque ou en sous-face (10 cm) Plancher lourd type entrevous terre-cuite, poutrelles béton non isolé donnant sur un sous-sol non chauffé	<b>insuffisante</b>
 <b>Toiture/plafond</b>	Plafond entre solives bois avec ou sans remplissage donnant sur un comble faiblement ventilé avec isolation intérieure (20 cm)	<b>bonne</b>
 <b>Portes et fenêtres</b>	Porte(s) pvc avec double vitrage Fenêtres battantes pvc, double vitrage avec lame d'air 16 mm et volets roulants pvc Fenêtres battantes bois, en survitrage avec lame d'air 20 mm Fenêtres fixes bois, double vitrage avec lame d'air 10 mm et volets roulants aluminium Fenêtres battantes pvc, double vitrage avec lame d'air 16 mm et vénitiens extérieurs tout métal Fenêtres battantes bois, en survitrage avec lame d'air 20 mm et vénitiens extérieurs tout métal	<b>moyenne</b>

## Vue d'ensemble des équipements li\_DPE\_modèle\_type\_precision\_fiche\_desciption

	description
 <b>Chauffage</b>	Radiateur électrique à accumulation avec en appoint un foyer fermé installé à partir de 2005 sans label flamme verte avec programmeur pièce par pièce (système individuel)
 <b>Eau chaude sanitaire</b>	Ballon électrique à accumulation vertical (autres catégorie ou inconnue), contenance ballon 150 L
 <b>Climatisation</b>	Néant
 <b>Ventilation</b>	VMC SF Hygro A après 2012
 <b>Pilotage</b>	Avec intermittence pièce par pièce avec minimum de température

## Recommandations de gestion et d'entretien des équipements

Pour maîtriser vos consommations d'énergie, la bonne gestion et l'entretien régulier des équipements de votre logement sont essentiels.

	type d'entretien
 <b>Chauffe-eau</b>	Vérifier la température d'eau du ballon (55°C-60°C) pour éviter le risque de développement de la légionnelle (en dessous de 50°C).
 <b>Eclairage</b>	Eteindre les lumières lorsque personne n'utilise la pièce.
 <b>Isolation</b>	Faire vérifier les isolants et les compléter tous les 20 ans.
 <b>Radiateur</b>	Laisser les robinets thermostatiques en position ouverte en fin de saison de chauffe. Ne jamais placer un meuble devant un émetteur de chaleur. Purger les radiateurs s'il y a de l'air.
 <b>Ventilation</b>	Nettoyage et réglage de l'installation tous les 3 ans par un professionnel. Nettoyer régulièrement les bouches. Veiller à ouvrir les fenêtres de chaque pièce très régulièrement

## Recommandations d'amélioration de la performance



Des travaux peuvent vous permettre d'améliorer significativement l'efficacité énergétique de votre logement et ainsi de faire des économies d'énergie, d'améliorer son confort, de le valoriser et de le rendre plus écologique. Le pack ① de travaux vous permet de réaliser les travaux prioritaires, et le pack ② d'aller vers un logement très performant.



Si vous en avez la possibilité, il est plus efficace et rentable de procéder à une rénovation globale de votre logement (voir packs de travaux ① + ② ci-dessous). La rénovation performante par étapes est aussi une alternative possible (réalisation du pack ① avant le pack ②). Faites-vous accompagner par un professionnel compétent (bureau d'études, architecte, entreprise générale de travaux, groupement d'artisans...) pour préciser votre projet et coordonner vos travaux.

1

### Les travaux essentiels

Lot

Description

Performance recommandée

Etape non nécessaire, performance déjà atteinte

2

### Les travaux à envisager

Montant estimé : 16200 à 24300€

Lot

Description

Performance recommandée



Chauffage

Remplacer le système de chauffage par une pompe à chaleur air/air non réversible (la climatisation n'est pas considérée, en cas de mise en place votre étiquette énergie augmentera sensiblement).

SCOP = 4



Eau chaude sanitaire

Remplacer le système actuel par un appareil de type pompe à chaleur.  
Mettre en place un système Solaire

COP = 3



Portes et fenêtres

Remplacer les fenêtres par des fenêtres double vitrage à isolation renforcée.  
Remplacer les portes par des menuiseries plus performantes.  
▲ Travaux pouvant nécessiter une autorisation d'urbanisme

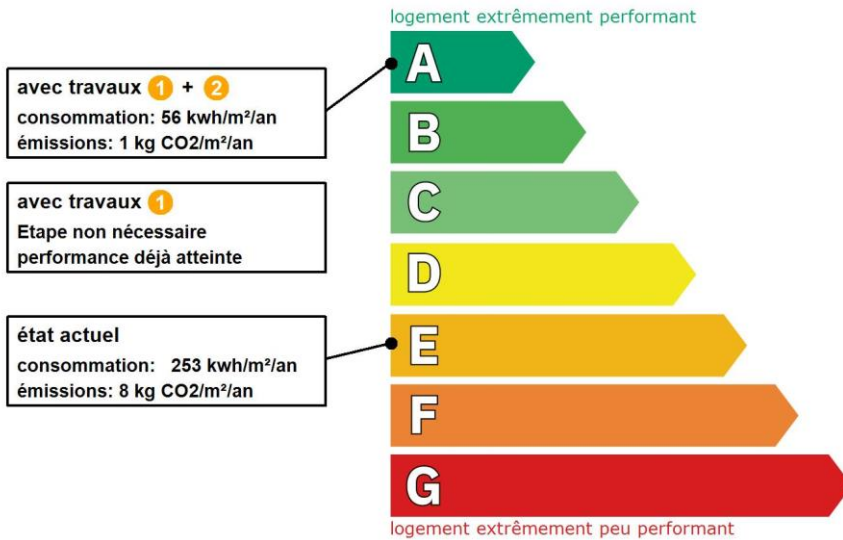
Uw = 1,3 W/m².K, Sw = 0,42

### Commentaires :

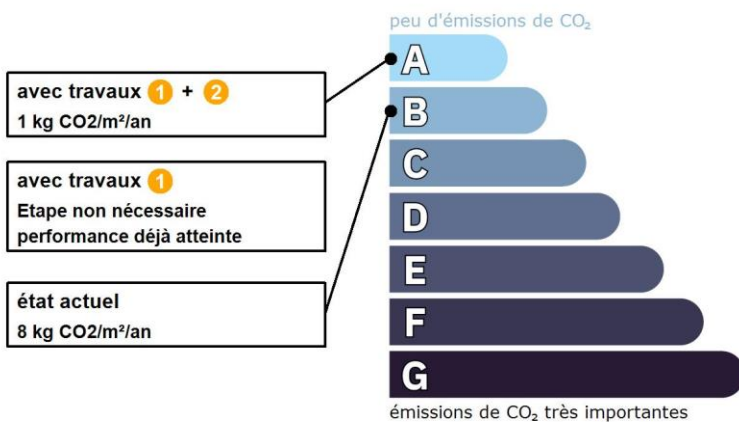
Néant

Recommandations d'amélioration de la performance (suite)

Évolution de la performance après travaux



Dont émissions de gaz à effet de serre



Préparez votre projet !

Contactez le conseiller FAIRE le plus proche de chez vous, pour des conseils gratuits et indépendants sur vos choix de travaux et d'artisans :

[www.faire.fr/trouver-un-conseiller](http://www.faire.fr/trouver-un-conseiller)  
ou 0808 800 700 (prix d'un appel local)

Vous pouvez bénéficier d'aides, de primes et de subventions pour vos travaux :

[www.faire.fr/aides-de-financement](http://www.faire.fr/aides-de-financement)



Pour répondre à l'urgence climatique et environnementale, la France s'est fixée pour objectif d'ici 2050 de rénover l'ensemble des logements à un haut niveau de performance énergétique.

À court terme, la priorité est donnée à la suppression des énergies fortement émettrices de gaz à effet de serre (fioul, charbon) et à l'éradication des «passoires énergétiques» d'ici 2028.

## Fiche technique du logement

Cette fiche liste les caractéristiques techniques du bien diagnostiqué renseignées par le diagnostiqueur pour obtenir les résultats présentés dans ce document. En cas de problème, contactez la personne ayant réalisé ce document ou l'organisme certificateur qui l'a certifiée (diagnostiqueurs.din.developpement-durable.gouv.fr).

Référence du logiciel validé : **LICIEL Diagnostics v4 [Moteur TribuEnergie: 1.4.23.4]**

Référence du DPE : **Temp\_2022\_01\_28\_11\_04\_35**

Date de visite du bien : **28/01/2022**

Invariant fiscal du logement : **N/A**

Référence de la parcelle cadastrale : **Section cadastrale AB, Parcelle(s) n° 313,**

Méthode de calcul utilisée pour l'établissement du DPE : **3CL-DPE 2021**

Numéro d'immatriculation de la copropriété : **N/A**

Justificatifs fournis pour établir le DPE :

**Notices techniques des équipements**








**Rapport mentionnant la composition des parois**

**Photographies des travaux**












### Explications personnalisées sur les éléments pouvant amener à des différences entre les consommations estimées et les consommations réelles :

Les consommations de ce DPE sont calculées pour des conditions d'usage fixées (on considère que les occupants les utilisent suivant des conditions standard), et pour des conditions climatiques moyennes du lieu. Il peut donc apparaître des divergences importantes entre les factures d'énergie que vous payez et la consommation conventionnelle pour plusieurs raisons : suivant la rigueur de l'hiver ou le comportement réellement constaté des occupants, qui peuvent s'écarter fortement de celui choisi dans les conditions standard et également les frais d'énergie qui font intervenir des valeurs qui varient sensiblement dans le temps. Ce DPE utilise des valeurs qui reflètent les prix moyens des énergies que l'Observatoire de l'Énergie constate au niveau national et donc peut s'écarter du prix de votre abonnement. De plus, ce DPE a été réalisé selon une modélisation 3CL (définie par arrêté) qui est sujette à des modifications dans le temps qui peuvent également faire évoluer les résultats.

















































## Généralités














































Donnée d'entrée	Origine de la donnée	Valeur renseignée
Département	 Observé / mesuré	24 Dordogne
Altitude	 Donnée en ligne	278 m
Type de bien	 Observé / mesuré	Maison Individuelle
Année de construction	 Estimé	Avant 1948
Surface habitable du logement	 Observé / mesuré	78 m <sup>2</sup>
Nombre de niveaux du logement	 Observé / mesuré	2
Hauteur moyenne sous plafond	 Observé / mesuré	3 m


















































## Enveloppe






















Donnée d'entrée	Origine de la donnée	Valeur renseignée	
<b>Mur 1 Nord</b>	Surface du mur	 Observé / mesuré	42,3 m <sup>2</sup>
	Type de local non chauffé adjacent	 Observé / mesuré	l'extérieur
	Matériau mur	 Observé / mesuré	Mur en briques pleines simples
	Épaisseur mur	 Observé / mesuré	45 cm
	Isolation	 Observé / mesuré	inconnue
	Année de construction/rénovation	 Document fourni	2006 - 2012
<b>Mur 2 Sud</b>	Surface du mur	 Observé / mesuré	46,8 m <sup>2</sup>
	Type de local non chauffé adjacent	 Observé / mesuré	l'extérieur
	Matériau mur	 Observé / mesuré	Mur en briques pleines simples
	Épaisseur mur	 Observé / mesuré	45 cm
	Isolation	 Observé / mesuré	inconnue
	Année de construction/rénovation	 Document fourni	2006 - 2012
<b>Mur 3 Ouest</b>	Surface du mur	 Observé / mesuré	21,3 m <sup>2</sup>
	Type de local non chauffé adjacent	 Observé / mesuré	l'extérieur
	Matériau mur	 Observé / mesuré	Mur en briques pleines simples








	Epaisseur mur	 Observé / mesuré	45 cm	
	Isolation	 Observé / mesuré	inconnue	
	Année de construction/rénovation	 Document fourni	2006 - 2012	
<b>Mur 4 Est</b>	Surface du mur	 Observé / mesuré	29,6 m <sup>2</sup>	
	Type de local non chauffé adjacent	 Observé / mesuré	l'extérieur	
	Matériau mur	 Observé / mesuré	Mur en briques pleines simples	
	Epaisseur mur	 Observé / mesuré	45 cm	
	Isolation	 Observé / mesuré	inconnue	
	Année de construction/rénovation	 Document fourni	2006 - 2012	
	Surface de plancher bas	 Observé / mesuré	21,3 m <sup>2</sup>	
	Type de local non chauffé adjacent	 Observé / mesuré	un sous-sol non chauffé	
<b>Plancher 1</b>	Etat isolation des parois Aue	 Observé / mesuré	non isolé	
	Périmètre plancher bâtiment déperditif	 Observé / mesuré	14 m	
	Surface plancher bâtiment déperditif	 Observé / mesuré	21,3 m <sup>2</sup>	
	Type de pb	 Observé / mesuré	Plancher bois sur solives bois	
	Isolation: oui / non / inconnue	 Observé / mesuré	oui	
	Epaisseur isolant	 Observé / mesuré	10 cm	
	Surface de plancher bas	 Observé / mesuré	22,8 m <sup>2</sup>	
	Type de local non chauffé adjacent	 Observé / mesuré	un sous-sol non chauffé	
<b>Plancher 2</b>	Etat isolation des parois Aue	 Observé / mesuré	non isolé	
	Périmètre plancher bâtiment déperditif	 Observé / mesuré	14 m	
	Surface plancher bâtiment déperditif	 Observé / mesuré	22,8 m <sup>2</sup>	
	Type de pb	 Observé / mesuré	Plancher lourd type entrevous terre-cuite, poutrelles béton	
	Isolation: oui / non / inconnue	 Observé / mesuré	non	
	Surface de plancher haut	 Observé / mesuré	44,46 m <sup>2</sup>	
	Type de local non chauffé adjacent	 Observé / mesuré	un comble faiblement ventilé	
	Surface Aiu	 Observé / mesuré	44.46 m <sup>2</sup>	
<b>Plafond</b>	Surface Aue	 Observé / mesuré	60 m <sup>2</sup>	
	Etat isolation des parois Aue	 Observé / mesuré	non isolé	
	Type de ph	 Observé / mesuré	Plafond entre solives bois avec ou sans remplissage	
	Isolation	 Observé / mesuré	oui	
	Epaisseur isolant	 Observé / mesuré	20 cm	
	Surface de baies	 Observé / mesuré	1,7 m <sup>2</sup>	
	Placement	 Observé / mesuré	Mur Nord	
	Orientation des baies	 Observé / mesuré	Nord	
<b>Fenêtre 1 Nord</b>	Inclinaison vitrage	 Observé / mesuré	vertical	
	Type ouverture	 Observé / mesuré	Fenêtres battantes	
	Type menuiserie	 Observé / mesuré	PVC	
	Présence de joints d'étanchéité	 Observé / mesuré	non	
	Type de vitrage	 Observé / mesuré	double vitrage	
	Epaisseur lame air	 Observé / mesuré	16 mm	
	Présence couche peu émissive	 Observé / mesuré	non	
	Gaz de remplissage	 Observé / mesuré	Air	
	Positionnement de la menuiserie	 Observé / mesuré	en tunnel	
	Largeur du dormant menuiserie	 Observé / mesuré	Lp: 5 cm	
	Type volets	 Observé / mesuré	Volets roulants PVC (tablier > 12mm)	
	Type de masques proches	 Observé / mesuré	Absence de masque proche	
	Type de masques lointains	 Observé / mesuré	Absence de masque lointain	
	<b>Fenêtre 2 Nord</b>	Surface de baies	 Observé / mesuré	0,5 m <sup>2</sup>

	Placement	 Observé / mesuré	Mur Nord
	Orientation des baies	 Observé / mesuré	Nord
	Inclinaison vitrage	 Observé / mesuré	vertical
	Type ouverture	 Observé / mesuré	Fenêtres battantes
	Type menuiserie	 Observé / mesuré	Bois
	Présence de joints d'étanchéité	 Observé / mesuré	non
	Type de vitrage	 Observé / mesuré	survitrage
	Epaisseur lame air	 Observé / mesuré	20 mm
	Présence couche peu émissive	 Observé / mesuré	non
	Gaz de remplissage	 Observé / mesuré	Air
	Positionnement de la menuiserie	 Observé / mesuré	en tunnel
	Largeur du dormant menuiserie	 Observé / mesuré	Lp: 5 cm
	Type de masques proches	 Observé / mesuré	Absence de masque proche
	Type de masques lointains	 Observé / mesuré	Absence de masque lointain
<b>Fenêtre 3 Ouest</b>	Surface de baies	 Observé / mesuré	6 m <sup>2</sup>
	Placement	 Observé / mesuré	Mur 3 Ouest
	Orientation des baies	 Observé / mesuré	Ouest
	Inclinaison vitrage	 Observé / mesuré	vertical
	Type ouverture	 Observé / mesuré	Fenêtres fixes
	Type menuiserie	 Observé / mesuré	Bois
	Présence de joints d'étanchéité	 Observé / mesuré	non
	Type de vitrage	 Observé / mesuré	double vitrage
	Epaisseur lame air	 Observé / mesuré	10 mm
	Présence couche peu émissive	 Observé / mesuré	non
	Gaz de remplissage	 Observé / mesuré	Air
	Positionnement de la menuiserie	 Observé / mesuré	en tunnel
	Largeur du dormant menuiserie	 Observé / mesuré	Lp: 5 cm
	Type volets	 Observé / mesuré	Volets roulants aluminium
	Type de masques proches	 Observé / mesuré	Absence de masque proche
	Type de masques lointains	 Observé / mesuré	Absence de masque lointain
<b>Fenêtre 4 Ouest</b>	Surface de baies	 Observé / mesuré	4,6 m <sup>2</sup>
	Placement	 Observé / mesuré	Mur 3 Ouest
	Orientation des baies	 Observé / mesuré	Ouest
	Inclinaison vitrage	 Observé / mesuré	vertical
	Type ouverture	 Observé / mesuré	Fenêtres battantes
	Type menuiserie	 Observé / mesuré	PVC
	Présence de joints d'étanchéité	 Observé / mesuré	non
	Type de vitrage	 Observé / mesuré	double vitrage
	Epaisseur lame air	 Observé / mesuré	16 mm
	Présence couche peu émissive	 Observé / mesuré	non
	Gaz de remplissage	 Observé / mesuré	Air
	Positionnement de la menuiserie	 Observé / mesuré	en tunnel
	Largeur du dormant menuiserie	 Observé / mesuré	Lp: 5 cm
Type volets	 Observé / mesuré	Volets roulants PVC (tablier > 12mm)	
Type de masques proches	 Observé / mesuré	Absence de masque proche	
Type de masques lointains	 Observé / mesuré	Absence de masque lointain	
<b>Fenêtre 5 Est</b>	Surface de baies	 Observé / mesuré	2,3 m <sup>2</sup>
	Placement	 Observé / mesuré	Mur 3 Ouest
	Orientation des baies	 Observé / mesuré	Est
	Inclinaison vitrage	 Observé / mesuré	vertical

	Type ouverture	 Observé / mesuré	Fenêtres battantes	
	Type menuiserie	 Observé / mesuré	PVC	
	Présence de joints d'étanchéité	 Observé / mesuré	non	
	Type de vitrage	 Observé / mesuré	double vitrage	
	Epaisseur lame air	 Observé / mesuré	16 mm	
	Présence couche peu émissive	 Observé / mesuré	non	
	Gaz de remplissage	 Observé / mesuré	Air	
	Positionnement de la menuiserie	 Observé / mesuré	en tunnel	
	Largeur du dormant menuiserie	 Observé / mesuré	Lp: 5 cm	
	Type volets	 Observé / mesuré	Vénitiens extérieurs tout métal	
	Type de masques proches	 Observé / mesuré	Absence de masque proche	
	Type de masques lointains	 Observé / mesuré	Absence de masque lointain	
<b>Fenêtre 6 Est</b>	Surface de baies	 Observé / mesuré	2,3 m²	
	Placement	 Observé / mesuré	Mur 4 Est	
	Orientation des baies	 Observé / mesuré	Est	
	Inclinaison vitrage	 Observé / mesuré	vertical	
	Type ouverture	 Observé / mesuré	Fenêtres battantes	
	Type menuiserie	 Observé / mesuré	Bois	
	Présence de joints d'étanchéité	 Observé / mesuré	non	
	Type de vitrage	 Observé / mesuré	survitrage	
	Epaisseur lame air	 Observé / mesuré	20 mm	
	Présence couche peu émissive	 Observé / mesuré	non	
	Gaz de remplissage	 Observé / mesuré	Air	
	Positionnement de la menuiserie	 Observé / mesuré	en tunnel	
	Largeur du dormant menuiserie	 Observé / mesuré	Lp: 5 cm	
	Type volets	 Observé / mesuré	Vénitiens extérieurs tout métal	
	Type de masques proches	 Observé / mesuré	Absence de masque proche	
	Type de masques lointains	 Observé / mesuré	Absence de masque lointain	
	<b>Porte 1</b>	Surface de porte	 Observé / mesuré	2,3 m²
		Placement	 Observé / mesuré	Mur 1 Nord
		Nature de la menuiserie	 Observé / mesuré	Porte simple en PVC
		Type de porte	 Observé / mesuré	Porte avec double vitrage
Présence de joints d'étanchéité		 Observé / mesuré	non	
Uporte (saisie directe)		 Document fourni	2.6 W/m².K	
Positionnement de la menuiserie		 Observé / mesuré	en tunnel	
Largeur du dormant menuiserie		 Observé / mesuré	Lp: 5 cm	
<b>Porte 2</b>	Surface de porte	 Observé / mesuré	2,3 m²	
	Placement	 Observé / mesuré	Mur 3 Ouest	
	Nature de la menuiserie	 Observé / mesuré	Porte simple en PVC	
	Type de porte	 Observé / mesuré	Porte avec double vitrage	
	Présence de joints d'étanchéité	 Observé / mesuré	non	
	Uporte (saisie directe)	 Document fourni	2.6 W/m².K	
	Positionnement de la menuiserie	 Observé / mesuré	en tunnel	
	Largeur du dormant menuiserie	 Observé / mesuré	Lp: 5 cm	
<b>Pont Thermique 1</b>	Type de pont thermique	 Observé / mesuré	Mur 1 Nord / Fenêtre 1 Nord	
	Type isolation	 Observé / mesuré	inconnue	
	Longueur du PT	 Observé / mesuré	5,5 m	
	Largeur du dormant menuiserie Lp	 Observé / mesuré	Lp: 5 cm	
	Position menuiseries	 Observé / mesuré	en tunnel	

<b>Pont Thermique 2</b>	Type de pont thermique	 Observé / mesuré	Mur 1 Nord / Fenêtre 2 Nord
	Type isolation	 Observé / mesuré	inconnue
	Longueur du PT	 Observé / mesuré	3 m
	Largeur du dormant menuiserie Lp	 Observé / mesuré	Lp: 5 cm
	Position menuiseries	 Observé / mesuré	en tunnel
<b>Pont Thermique 3</b>	Type de pont thermique	 Observé / mesuré	Mur 3 Ouest / Fenêtre 3 Ouest
	Type isolation	 Observé / mesuré	inconnue
	Longueur du PT	 Observé / mesuré	10 m
	Largeur du dormant menuiserie Lp	 Observé / mesuré	Lp: 5 cm
	Position menuiseries	 Observé / mesuré	en tunnel
<b>Pont Thermique 4</b>	Type de pont thermique	 Observé / mesuré	Mur 3 Ouest / Fenêtre 4 Ouest
	Type isolation	 Observé / mesuré	inconnue
	Longueur du PT	 Observé / mesuré	12 m
	Largeur du dormant menuiserie Lp	 Observé / mesuré	Lp: 5 cm
	Position menuiseries	 Observé / mesuré	en tunnel
<b>Pont Thermique 5</b>	Type de pont thermique	 Observé / mesuré	Mur 4 Est / Fenêtre 5 Est
	Type isolation	 Observé / mesuré	inconnue
	Longueur du PT	 Observé / mesuré	6 m
	Largeur du dormant menuiserie Lp	 Observé / mesuré	Lp: 5 cm
	Position menuiseries	 Observé / mesuré	en tunnel
<b>Pont Thermique 6</b>	Type de pont thermique	 Observé / mesuré	Mur 4 Est / Fenêtre 6 Est
	Type isolation	 Observé / mesuré	inconnue
	Longueur du PT	 Observé / mesuré	6 m
	Largeur du dormant menuiserie Lp	 Observé / mesuré	Lp: 5 cm
	Position menuiseries	 Observé / mesuré	en tunnel
<b>Pont Thermique 7</b>	Type de pont thermique	 Observé / mesuré	Mur 1 Nord / Porte 1
	Type isolation	 Observé / mesuré	inconnue
	Longueur du PT	 Observé / mesuré	6 m
	Largeur du dormant menuiserie Lp	 Observé / mesuré	Lp: 5 cm
	Position menuiseries	 Observé / mesuré	en tunnel
<b>Pont Thermique 8</b>	Type de pont thermique	 Observé / mesuré	Mur 3 Ouest / Porte 2
	Type isolation	 Observé / mesuré	inconnue
	Longueur du PT	 Observé / mesuré	6 m
	Largeur du dormant menuiserie Lp	 Observé / mesuré	Lp: 5 cm
	Position menuiseries	 Observé / mesuré	en tunnel
<b>Pont Thermique 9</b>	Type PT	 Observé / mesuré	Mur 1 Nord / Refend
	Type isolation	 Observé / mesuré	inconnue / non isolé
	Longueur du PT l	 Observé / mesuré	6 m
<b>Pont Thermique 10</b>	Type PT	 Observé / mesuré	Mur 2 Sud / Refend
	Type isolation	 Observé / mesuré	inconnue / non isolé
	Longueur du PT l	 Observé / mesuré	6 m

## Systemes

Donnée d'entrée	Origine de la donnée	Valeur renseignée	
<b>Ventilation</b>	Type de ventilation	 Observé / mesuré	VMC SF Hygro A après 2012
	Année installation	 Document fourni	2015 (estimée en fonction de la marque et du modèle)
	Energie utilisée	 Observé / mesuré	Electrique
	Façades exposées	 Observé / mesuré	plusieurs
	Logement Traversant	 Observé / mesuré	oui

<b>Chauffage</b>	Type d'installation de chauffage	🔍 Observé / mesuré	Installation de chauffage avec appoint
	Type générateur	🔍 Observé / mesuré	Electrique - Radiateur électrique à accumulation
	Année installation générateur	🔍 Observé / mesuré	2015 (estimée en fonction de la marque et du modèle)
	Energie utilisée	🔍 Observé / mesuré	Electrique
	Type générateur	🔍 Observé / mesuré	Bois - Foyer fermé installé à partir de 2005 sans label flamme verte
	Année installation générateur	🔍 Observé / mesuré	2006
	Energie utilisée	🔍 Observé / mesuré	Bois
	Type de combustible bois	🔍 Observé / mesuré	Bûches
	Type émetteur	🔍 Observé / mesuré	Radiateur électrique à accumulation
	Type de chauffage	🔍 Observé / mesuré	divisé
	Equipement intermittence	🔍 Observé / mesuré	Avec intermittence pièce par pièce avec minimum de température
	<b>Eau chaude sanitaire</b>	Nombre de niveaux desservis	🔍 Observé / mesuré
Type générateur		🔍 Observé / mesuré	Electrique - Ballon électrique à accumulation vertical (autres catégorie ou inconnue)
Année installation générateur		🔍 Observé / mesuré	2015 (estimée en fonction de la marque et du modèle)
Energie utilisée		🔍 Observé / mesuré	Electrique
Chaudière murale		🔍 Observé / mesuré	non
Type de distribution		🔍 Observé / mesuré	production hors volume habitable
Type de production		🔍 Observé / mesuré	accumulation
Volume de stockage		🔍 Observé / mesuré	150 L

#### Références réglementaires utilisées :

Article L134-4-2 du CCH, décret n° 2011-807 du 5 juillet 2011, arrêtés du 31 mars 2021, 8 octobre 2021 et du 17 juin 2021 relatif à la transmission des diagnostics de performance énergétique à l'Agence de l'environnement et de la maîtrise de l'énergie et relatif à l'utilisation réglementaire des logiciels pour l'élaboration des diagnostics de performance énergétique, arrêtés du 21 octobre 2021 décret 2020-1610, 2020-1609, 2006-1114, 2008-1175 ; Ordonnance 2005-655 art L271-4 à 6 ; Loi 2004-1334 art L134-1 à 5 ; décret 2006-1147 art R.134-1 à 5 du CCH et loi grenelle 2 n°2010-786 du juillet 2010.

**Notes :** Le présent rapport est établi par une personne dont les compétences sont certifiées par DEKRA Certification - Immeuble la Boursidière - Porte I - Rue de La Boursidière 92350 LE PLESSIS-ROBINSON (détail sur [www.info-certif.fr](http://www.info-certif.fr))

**Informations société :** DIAG+ Siège social: 15 rue Charles Mangold - 24000 PERIGUEUX/ Bureaux: 26 avenue du Général Leclerc - 16160 GOND PONTouvre / 15 rue Charles Mangold - 24000 PERIGUEUX  
Tél. : 0517200336 / 0553095617 - N°SIREN : 829760909 - Compagnie d'assurance : AXA France IARD- Sphere Assurance n° N°10176261204



ATTESTATION SUR L'HONNEUR réalisée pour le dossier n° **Temp\_2022\_01\_28\_11\_04\_35** relatif à l'immeuble bâti visité situé au : 3 rue des Anciens combattants 24580 ROUFFIGNAC ST CERNIN DE REILHAC.

Je soussigné, **FLAHAUX gilles**, technicien diagnostiqueur pour la société **DIAG+** atteste sur l'honneur être en situation régulière au regard de l'article L.271-6 du Code de la Construction, à savoir :

- Disposer des compétences requises pour effectuer les états, constats et diagnostics composant le dossier, ainsi qu'en atteste mes certifications de compétences :

Prestations	Nom du diagnostiqueur	Entreprise de certification	N° Certification	Echéance certif
Amiante	FLAHAUX gilles	DEKRA Certification	DTI3334	12/12/2022 (Date d'obtention : 13/12/2017)
DPE sans mention	FLAHAUX gilles	DEKRA Certification	DTI3334	23/01/2023 (Date d'obtention : 24/01/2018)
Gaz	FLAHAUX gilles	DEKRA Certification	DTI3334	09/11/2022 (Date d'obtention : 10/11/2017)
Electricité	FLAHAUX gilles	DEKRA Certification	DTI3334	09/11/2022 (Date d'obtention : 10/11/2017)
Plomb	FLAHAUX gilles	DEKRA Certification	DTI3334	06/11/2022 (Date d'obtention : 07/11/2017)
Termites	FLAHAUX gilles	DEKRA Certification	DTI3334	06/11/2022 (Date d'obtention : 07/11/2017)

- Avoir souscrit à une assurance (AXA France IARD- Sphere Assurance n° N°10176261204 valable jusqu'au du 01/01/2021 au 01/01/2022) permettant de couvrir les conséquences d'un engagement de ma responsabilité en raison de mes interventions.
- N'avoir aucun lien de nature à porter atteinte à mon impartialité et à mon indépendance ni avec le propriétaire ou son mandataire, ni avec une entreprise pouvant réaliser des travaux sur les ouvrages, installations ou équipements pour lesquels il m'est demandé d'établir les états, constats et diagnostics composant le dossier.
- Disposer d'une organisation et des moyens (en matériel et en personnel) appropriés pour effectuer les états, constats et diagnostics composant le dossier.
- 

Fait à **ROUFFIGNAC ST CERNIN DE REILHAC**, le **28/01/2022**

Signature de l'opérateur de diagnostics :



**Article L271-6 du Code de la Construction et de l'habitation**

« Les documents prévus aux 1° à 4° et au 6° de l'article L. 271-4 sont établis par une personne présentant des garanties de compétence et disposant d'une organisation et de moyens appropriés. Cette personne est tenue de souscrire une assurance permettant de couvrir les conséquences d'un engagement de sa responsabilité en raison de ses interventions. Elle ne doit avoir aucun lien de nature à porter atteinte à son impartialité et à son indépendance ni avec le propriétaire ou son mandataire qui fait appel à elle, ni avec une entreprise pouvant réaliser des travaux sur les ouvrages, installations ou équipements pour lesquels il lui est demandé d'établir l'un des documents mentionnés au premier alinéa. Un décret en Conseil d'Etat définit les conditions et modalités d'application du présent article. »

**Article L271-3 du Code de la Construction et de l'Habitation**

« Lorsque le propriétaire charge une personne d'établir un dossier de diagnostic technique, celle-ci lui remet un document par lequel elle atteste sur l'honneur qu'elle est en situation régulière au regard des articles L.271-6 et qu'elle dispose des moyens en matériel et en personnel nécessaires à l'établissement des états, constats et diagnostics composant le dossier. »