


SYNTHESE DES DIAGNOSTICS REALISES

ETABLI LE JEUDI 1 AVRIL 2021

PROPRIETAIRE
<p>Nom : Mme KESSAS Evelyne</p> <p>Adresse : La Pichière 24580 FLEURAC</p>

DOSSIER N°: 21_03_70_KESSAS

ADRESSE DES LOCAUX VISITES	
<p>MAISON LA PICHIERE 24580 FLEURAC</p>	

DIAGNOSTICS REALISES

<input checked="" type="checkbox"/> Gaz	<input type="checkbox"/> Surface	<input checked="" type="checkbox"/> Electricité
<input checked="" type="checkbox"/> DPE	<input checked="" type="checkbox"/> Amiante	<input type="checkbox"/> Assainissement
<input type="checkbox"/> Plomb	<input checked="" type="checkbox"/> Termites	<input checked="" type="checkbox"/> ERP
<input checked="" type="checkbox"/> PEB		

CONCLUSIONS

CONCLUSION AMIANTE

Dans le cadre de la mission objet du présent rapport, il n'a pas été repéré de matériau ou produit contenant de l'amiante.

CONCLUSION GAZ

- L'installation ne comporte aucune anomalie.
- L'installation comporte des anomalies de type A1 qui devront être réparées ultérieurement.
- L'installation comporte des anomalies de type A2 qui devront être réparées dans les meilleurs délais.
- L'installation comporte des anomalies de type DGI qui devront être réparées avant remise en service.
- L'installation comporte une anomalie 32c qui devra faire l'objet d'un traitement particulier par le syndic ou le bailleur social sous le contrôle du distributeur de gaz.

CONCLUSION ELECTRICITE

- L'installation intérieure d'électricité ne comporte aucune anomalie.
- L'installation intérieure d'électricité comporte une ou des anomalies pour laquelle ou lesquelles il est vivement recommandé d'agir afin d'éliminer les dangers qu'elle(s) présente(nt).

CONCLUSION TERMITES

Absence d'indices d'infestation de termites
Des constatations diverses ont été formulées

CONCLUSION DPE

Frais annuels d'énergie : 3811.77 euro
Etiquette consommation énergétique : D
Etiquette émissions de gaz à effet de serre : E

PLAN D'EXPOSITION AU BRUIT

- Le bien est soumis au Plan d'Exposition au Bruit :
 - Zone A
 - Zone B
 - Zone C
 - Zone D
- Le bien n'est pas soumis au Plan d'Exposition au Bruit

Attestation sur l'honneur

J'atteste sur l'honneur être en situation régulière au regard des articles cités ci-dessous :

« Art. R. 271-1. - Pour l'application de l'article L. 271-6, il est recouru soit à une personne physique dont les compétences ont été certifiées par un organisme accrédité dans le domaine de la construction, soit à une personne morale employant des salariés ou constituée de personnes physiques qui disposent des compétences certifiées dans les mêmes conditions.

« La certification des compétences est délivrée en fonction des connaissances techniques dans le domaine du bâtiment et de l'aptitude à établir les différents éléments composant le dossier de diagnostic technique.

« Les organismes autorisés à délivrer la certification des compétences sont accrédités par un organisme signataire de l'accord européen multilatéral pris dans le cadre de la coordination européenne des organismes d'accréditation. L'accréditation est accordée en considération de l'organisation interne de l'organisme en cause, des exigences requises des personnes chargées des missions d'examineur et de sa capacité à assurer la surveillance des organismes certifiés. Un organisme certificateur ne peut pas établir de dossier de diagnostic technique.

« Des arrêtés des ministres chargés du logement, de la santé et de l'industrie précisent les modalités d'application du présent article.

« Art. R. 271-2. - Les personnes mentionnées à l'article L. 271-6 souscrivent une assurance dont le montant de la garantie ne peut être inférieur à 300 000 euros par sinistre et 500 000 euros par année d'assurance.

« Art. R. 271-3. - Lorsque le propriétaire charge une personne d'établir un dossier de diagnostic technique, celle-ci lui remet un document par lequel elle atteste sur l'honneur qu'elle est en situation régulière au regard des articles L. 271-6 et qu'elle dispose des moyens en matériel et en personnel nécessaires à l'établissement des états, constats et diagnostics composant le dossier.

« Art. R. 271-4. - Est puni de l'amende prévue pour les contraventions de la cinquième classe le fait :

« a) Pour une personne d'établir un document prévu aux 1° à 4° et au 6° de l'article L. 271-4 sans respecter les conditions de compétences, d'organisation et d'assurance définies par les articles R. 271-1 et R. 271-2 et les conditions d'impartialité et d'indépendance exigées à l'article L. 271-6 ;

« b) Pour un organisme certificateur d'établir un dossier de diagnostic technique en méconnaissance de l'article R. 271-1 ;

« c) Pour un vendeur de faire appel, en vue d'établir un document mentionné aux 1° à 4° et au 6° de l'article L. 271-4, à une personne qui ne satisfait pas aux conditions de compétences, d'organisation et d'assurance définies aux articles R. 271-1 et R. 271-2 ou aux conditions d'impartialité et d'indépendance exigées à l'article L. 271-6.

« La récidive est punie conformément aux dispositions de l'article 132-11 du code pénal. »

- La présente attestation est réalisée en totale indépendance et impartialité.

Signature

A handwritten signature in black ink, consisting of a large, stylized initial 'A' followed by a smaller, more complex signature.

FICHE TECHNIQUE INFORMATIVE ACQUEREUR

Adresse du bien : La Pichière 24580 FLEURAC

Date des rapports : jeudi 1 avril 2021



AMIANTE

Dans le cadre de la mission objet du présent rapport, il n'a pas été repéré de matériau ou produit contenant de l'amiante.

INSTALLATION GAZ

- L'installation ne comporte aucune anomalie.
- L'installation comporte des anomalies de type A1 qui devront être réparées ultérieurement.
- L'installation comporte des anomalies de type A2 qui devront être réparées dans les meilleurs délais.
- L'installation comporte des anomalies de type DGI qui devront être réparées avant remise en service.
- L'installation comporte une anomalie 32c qui devra faire l'objet d'un traitement particulier par le syndic ou le bailleur social sous le contrôle du distributeur de gaz.

ÉTAT DES INSTALLATIONS INTÉRIEURES D'ÉLECTRICITÉ

- L'installation intérieure d'électricité ne comporte aucune anomalie.
- L'installation intérieure d'électricité comporte une ou des anomalies pour laquelle ou lesquelles il est vivement recommandé d'agir afin d'éliminer les dangers qu'elle(s) présente(nt).

TERMITES

Absence d'indices d'infestation de termites
Des constatations diverses ont été formulées

DPE

Etiquette énergie : D
Etiquette GES : E

PLAN D'EXPOSITION AU BRUIT

- Le bien est soumis au Plan d'Exposition au Bruit :
 - Zone A
 - Zone B
 - Zone C
 - Zone D
- Le bien n'est pas soumis au Plan d'Exposition au Bruit

ETAT DES RISQUES ET POLLUTIONS


aléas naturels, miniers ou technologiques, sismicité, potentiel radon et sols pollués

*En application des articles L 125-5 et R 125-26 du code de l'environnement,
de l'arrêté du 13 juillet 2018 modifiant l'arrêté du 13 octobre 2005
portant définition du modèle d'imprimé pour l'établissement de l'état des risques naturels et technologiques*

ETABLI LE MERCREDI 31 MARS 2021

PROPRIETAIRE
Nom : Mme KESSAS Evelyne Adresse : La Pichière 24580 FLEURAC

DOSSIER N°: 21_03_70_KESSAS

ADRESSE DES LOCAUX VISITES	
MAISON LA PICHIERE 24580 FLEURAC	

Fait à MANZAC SUR VERN

Le mercredi 31 mars 2021

par **Michel PILAERT**



Ce rapport contient 5 pages indissociables et n'est utilisable qu'en original.

Edition en exemplaires.

BC AQUEDIM

Cet état est établi sur la base des informations mises à disposition par arrêté préfectoral

n° du mis à jour le
Adresse de l'immeuble **code postal ou Insee** **commune**
La Pichière 24580 FLEURAC

Situation de l'immeuble au regard d'un ou plusieurs plans de prévention des risques naturels (PPRN)

- L'immeuble est situé dans le périmètre d'un PPR N ¹ oui non
 - prescrit anticipé approuvé date

¹ Si oui, les risques naturels pris en considération sont liés à :
inondations autres
- > L'immeuble est concerné par des prescriptions de travaux dans le règlement du PPRN ² oui non

² Si oui, les travaux prescrits ont été réalisés oui non
- L'immeuble est situé dans le périmètre d'un autre PPR N ¹ oui non
 - prescrit anticipé approuvé date

¹ Si oui, les risques naturels pris en considération sont liés à :
inondations autres
- > L'immeuble est concerné par des prescriptions de travaux dans le règlement du PPRN ² oui non

² Si oui, les travaux prescrits ont été réalisés oui non

Situation de l'immeuble au regard d'un plan de prévention des risques miniers (PPRM)

- > L'immeuble est situé dans le périmètre d'un PPR M ³ oui non
 - prescrit anticipé approuvé date

³ Si oui, les risques naturels pris en considération sont liés à :
mouvement de terrain autres
- > L'immeuble est concerné par des prescriptions de travaux dans le règlement du PPRM ⁴ oui non

⁴ Si oui, les travaux prescrits ont été réalisés oui non

Situation de l'immeuble au regard d'un plan de prévention des risques technologiques (PPRT)

- > L'immeuble est situé dans le périmètre d'étude d'un PPR T prescrit et non encore approuvé ⁵ oui non

⁵ Si oui, les risques technologiques pris en considération dans l'arrêté de prescription sont liés à :
effet toxique effet thermique effet de surpression
- > L'immeuble est situé dans le périmètre d'exposition aux risques d'un PPR T approuvé oui non
- > L'immeuble est situé en secteur d'expropriation ou de délaissement oui non
- > L'immeuble est situé en zone de prescription ⁶ oui non

⁶ Si la transaction concerne un logement, les travaux prescrits ont été réalisés oui non

⁶ Si la transaction ne concerne pas un logement, l'information sur le type de risques auxquels l'immeuble est exposé ainsi que leur gravité, probabilité et cinétique, est jointe à l'acte de vente ou au contrat de location. oui non

Situation de l'immeuble au regard du zonage sismique réglementaire

- > L'immeuble se situe dans une commune de sismicité classée en
zone 1 très faible zone 2 faible zone 3 modérée zone 4 moyenne zone 5 forte

Situation de l'immeuble au regard du zonage réglementaire à potentiel radon

- > L'immeuble se situe dans une commune à potentiel radon classée en niveau 3 oui non

Information relative à la pollution de sols

> Le terrain est situé en secteur d'information sur les sols (SIS) oui non

Information relative aux sinistres indemnisés par l'assurance suite à une catastrophe N/M/T*

* catastrophe naturelle minière ou technologique

> L'information est mentionnée dans l'acte de vente oui non

Documents de référence permettant la localisation de l'immeuble au regard des risques pris en compte

vendeur / bailleur
Mme KESSAS Evelyne

date / lieu
31/03/2021 / FLEURAC

acquéreur / locataire

information sur les risques naturels, miniers ou technologiques, la sismicité, le potentiel radon, les pollutions de sols,
pour en savoir plus... consultez le site Internet :
www.georisques.gouv.fr

Modèle **Etat des risques, pollutions et sols**

en application des articles **L.125-5, L.125-6 et L.125-7** du Code de l'environnement
2018

MTES / DGPR **juille**

Information des Acquéreurs et des Locataires IAL

Qui, quand et comment remplir l'état des risques et pollutions ?

Quelles sont les personnes concernées ?

- Au terme des articles L.125-5, L.125-6 et L.125-7 et R.125-23 à 27 du Code de l'environnement, les acquéreurs ou locataires de bien immobilier, de toute nature, doivent être informés par le vendeur ou le bailleur, qu'il s'agisse ou non d'un professionnel de l'immobilier, des risques et des pollutions auxquels ce bien est exposé.

Un état des risques et pollutions, fondé sur les informations transmises par le Préfet de département, doit être en annexe de tout type de contrat de location écrit, de la réservation pour une vente en l'état futur d'achèvement, de la promesse de vente ou de l'acte réalisant ou constatant la vente de ce bien immobilier qu'il soit bâti ou non bâti.

Quand faut-il établir un état des risques et pollutions ?

- L'état des risques et pollutions est obligatoire lors de toute transaction immobilière en annexe de tout type de contrat de location écrit, de réservation d'un bien en l'état futur d'achèvement, de la promesse de vente ou de l'acte réalisant ou constatant la vente.

Quel est le champ d'application de cette obligation ?

- Cette obligation d'information s'applique dans chacune des communes dont la liste est arrêtée par le Préfet du département, pour les biens immobiliers bâtis ou non bâtis situés :
 - dans le périmètre d'exposition aux risques délimité par un plan de prévention des risques technologiques ayant fait l'objet d'une approbation par le Préfet ;
 - dans une zone exposée aux risques délimitée par un plan de prévention des risques naturels prévisibles ou des risques miniers résiduels approuvé par le Préfet ou dont certaines dispositions ont été rendues immédiatement opposables en application de l'article L. 562-2 du Code de l'environnement ;
 - dans le périmètre mis à l'étude dans le cadre de l'élaboration d'un plan de prévention des risques technologiques, d'un plan de prévention des risques naturels prévisibles ou de risques miniers résiduels prescrit par le Préfet ;
 - dans une des zones de sismicité 2, 3, 4 ou 5 mentionnées par les articles R 563-4 et D 563-8-1 du Code de l'environnement ;
 - dans un secteur d'information sur les sols ;
 - dans une commune à potentiel radon de niveau 3.

NB : Le terme bien immobilier s'applique à toute construction individuelle ou collective, à tout terrain, parcelle ou ensemble des parcelles contiguës appartenant à un même propriétaire ou à une même indivision.

Quels sont les documents de référence ?

- Pour chaque commune concernée, le préfet du département arrête :
 - la liste des terrains présentant une pollution ;
 - la liste des risques à prendre en compte ;
 - la liste des documents auxquels le vendeur ou le bailleur peut se référer.
- L'arrêté préfectoral comporte en annexe, pour chaque commune concernée :
 - la note de présentation du ou des plans de prévention ainsi que des secteurs concernés, excepté pour les plans de prévention des risques technologiques ;
 - un ou plusieurs extraits des documents graphiques permettant de délimiter les secteurs d'information sur les sols, les zones exposées aux risques pris en compte, de préciser leur nature et, dans la mesure du possible, leur intensité dans chacune des zones ou périmètres délimités ;
 - le règlement des plans de prévention des risques définissant notamment les prescriptions et obligations ;
 - le zonage réglementaire de sismicité : 2, 3, 4 ou 5 défini par décret ;
 - le zonage réglementaire à potentiel radon défini par décret.

Où consulter ces documents ?

- Le préfet adresse copie de l'arrêté au maire de chaque commune intéressée et à la chambre départementale des notaires.
- L'arrêté est affiché réglementairement en mairie et publié au recueil des actes administratifs de l'Etat dans le département.
- Un avis de publication de l'arrêté est inséré dans un journal diffusé dans le département.
- Les arrêtés sont mis à jour :
 - lors de la prescription d'un nouveau plan de prévention des risques naturels, miniers ou technologiques, de modifications relatives à la sismicité ou au potentiel radon et lors de la révision annuelle des secteurs d'information sur les sols ;
 - lors de l'entrée en vigueur d'un arrêté préfectoral rendant immédiatement opposables certaines dispositions d'un plan de prévention des risques naturels prévisibles ou miniers résiduels, ou approuvant un plan de prévention des risques ou approuvant la révision d'un de ces plans ;
 - lorsque des informations nouvelles portées à la connaissance du préfet permettent de modifier l'appréciation de la sismicité locale, du potentiel radon, des secteurs d'information sur les sols, de la nature ou de l'intensité des risques auxquels se trouve exposée tout ou partie d'une commune.

- Les documents mentionnés ci-dessus peuvent être consultés en mairie des communes concernées ainsi qu'à la préfecture et dans les sous-préfectures du département où est situé le bien mis en vente ou en location. Ils sont directement consultables sur Internet à partir du site de la préfecture de département.

Qui établit l'état des risques et pollutions ?

- L'état des risques et pollutions est établi directement par le vendeur ou le bailleur, le cas échéant avec l'aide d'un professionnel qui intervient dans la vente ou la location du bien.
- Il doit être établi moins de six mois avant la date de conclusion de tout type de contrat de location écrit, de la réservation pour une vente en l'état futur d'achèvement, de la promesse de vente ou de l'acte réalisant ou constatant la vente du bien immobilier auquel il est annexé.
- Il est valable pour la totalité de la durée du contrat et de son éventuelle reconduction. En cas de co-location, il est fourni à chaque signataire lors de sa première entrée dans les lieux. Le cas échéant, il est actualisé en cas d'une entrée différée d'un des co-locataires.

Quelles informations doivent figurer ?

- L'état des risques et pollutions mentionne la sismicité, le potentiel radon, l'inscription dans un secteur d'information sur les sols et les risques naturels, miniers ou technologiques pris en compte dans le ou les plans de prévention prescrits, appliqués par anticipation ou approuvés.
- Il mentionne si l'information relative à l'indemnisation post catastrophes et/ou celles spécifiques aux biens en dehors des logements, est mentionnée dans le contrat de vente ou de location.
- Il mentionne aussi la réalisation ou non des travaux prescrits vis-à-vis de l'immeuble par le règlement du plan de prévention des risques approuvé.
- Il est accompagné des extraits des documents graphiques de référence permettant de localiser le bien au regard des secteurs d'information des sols et des zonages réglementaires vis-à-vis des risques.
- Pour les biens autres que les logements concernés par un plan de prévention des risques technologiques, il est accompagné, en application de l'article R.125-26 et lorsque celle-ci a été reçue par le vendeur ou le bailleur, de l'information sur le type de risques auxquels le bien est soumis, ainsi que la gravité, la probabilité et la cinétique de ces risques.

Comment remplir l'état des risques et pollutions ?

- Il faut d'une part reporter au bien, les informations contenues dans l'arrêté préfectoral et dans les documents de référence et d'autre part, le compléter des cartographies et des informations propres à l'immeuble : sinistres indemnisés, prescription et réalisation de travaux.

Faut-il conserver une copie de l'état des risques et pollutions ?

- Le vendeur ou le bailleur doit conserver une copie de l'état des risques et pollutions, daté et visé par l'acquéreur ou le locataire, pour être en mesure de prouver qu'il a bien été remis lors de la signature du contrat de vente ou du bail.

Information sur les risques majeurs et les pollutions... pour en savoir plus, consultez :
www.georisques.gouv.fr

ÉTAT DES NUISANCES SONORES AERIENNES

LOI n° 2019-1428 du 24 décembre 2019 d'orientation des mobilités,
Notamment son article 94, l'Art. L. 112-11 du code de l'urbanisme, L. 271-4 du code de la construction

RAPPORT ETABLI LE MERCREDI 31 MARS 2021

Propriétaire	Adresse du bien immobilier
Nom : Mme KESSAS Evelyne	Maison
Adresse : La Pichière 24580 FLEURAC	La Pichière 24580 FLEURAC

DOSSIER N°: 21_03_70_KESSAS

Coordonnées GPS : Longitude=, Latitude=		
<input type="checkbox"/> Le bien est soumis au Plan d'Exposition au Bruit : <ul style="list-style-type: none"> <input type="checkbox"/> Zone A <input type="checkbox"/> Zone B <input type="checkbox"/> Zone C <input type="checkbox"/> Zone D 		
<input checked="" type="checkbox"/> Le bien n'est pas soumis au Plan d'Exposition au Bruit : <p style="text-align: center;">Fait à MANZAC SUR VERN Le mercredi 31 mars 2021 par Michel PILAERT opérateur de diagnostic</p>  		<ul style="list-style-type: none"> ■ Zone A : zone de bruit fort où Lden > 70 ou IP > 96 ■ Zone B : zone de bruit fort où Lden < 70 et dont la limite extérieure est comprise entre Lden 65 et 62 ou zone dont la valeur IP est comprise entre 96 et 89 ■ Zone C : zone de bruit modéré comprise entre la limite extérieure de la zone B ou IP = 89 et une limite comprise entre Lden 57 et 55 ou IP entre 84 et 72 ■ Zone D : zone de bruit comprise entre la limite extérieure de la zone C et la limite correspondant à Lden 50 <p>Ref. Code de l'urbanisme - Article R112-3</p>

L'adresse du service d'information en ligne permettant de consulter le PEB : <https://www.geoportail.gouv.fr/donnees/plan-dexposition-au-bruit-peb>. Vous avez la possibilité de consulter le Plan d'Exposition au Bruit à la mairie de la commune.

Les informations contenues dans le diagnostic Bruit n'ont qu'une valeur informative. Cependant, si le vendeur ne joint pas le diagnostic bruit au DDT, l'acquéreur peut demander l'annulation du contrat de vente ou une diminution du prix de vente devant le tribunal.

Ce rapport contient 2 pages indissociables et n'est utilisable qu'en original.

BC AQUEDIM

Siège social : La Lande de Chante Renard 24110 MANZAC SUR VERN - Tél. : 06 19 65 00 02 - contact@aquedim.com
RCS PERIGUEUX - Capital : 1 000 Euros - Code APE : 7120 B

Etat des nuisances sonores aériennes

Les zones de bruit des plans d'exposition au bruit constituent des servitudes d'urbanisme (art. L. 112-3 du code de l'urbanisme) et doivent à ce titre être notifiées à l'occasion de toute cession, location ou construction immobilière.

Cet état, à remplir par le vendeur ou le bailleur, est destiné à être intégré au dossier de diagnostic technique - DDT (annexé, selon le cas, à la promesse de vente ou, à défaut de promesse, à l'acte authentique de vente et au contrat de location ou annexé à ces actes si la vente porte sur un immeuble non bâti) et à être **annexé** à l'acte authentique de vente et, le cas échéant, au contrat préliminaire en cas de vente en l'état futur d'achèvement.

Cet état est établi sur la base des informations mises à disposition par arrêté préfectoral

n° du mis à jour le

Adresse de l'immeuble

La Pichière

code postal ou Insee

24580

commune

FLEURAC

Situation de l'immeuble au regard d'un ou plusieurs plans d'exposition au bruit (PEB)

■ L'immeuble est situé dans le périmètre d'un PEB 1 oui non

révisé

approuvé

date

¹ Si oui, nom de l'aérodrome :

> L'immeuble est concerné par des prescriptions de travaux d'insonorisation 2 oui non

² Si oui, les travaux prescrits ont été réalisés

oui non

■ L'immeuble est situé dans le périmètre d'un autre PEB 1 oui non

révisé

approuvé

date

¹ Si oui, nom de l'aérodrome :

Situation de l'immeuble au regard du zonage d'un plan d'exposition au bruit

> L'immeuble se situe dans une zone de bruit d'un plan d'exposition au bruit définie comme :
zone A¹ zone B² zone C³ zone D⁴
forte forte modérée

¹ (intérieur de la courbe d'indice Lden 70)

² (entre la courbe d'indice Lden 70 et une courbe choisie entre Lden 65 celle et 62)

³ (entre la limite extérieure de la zone B et la courbe d'indice Lden choisi entre 57 et 55)

⁴ (entre la limite extérieure de la zone C et la courbe d'indice Lden 50). Cette zone n'est obligatoire que pour les aérodromes mentionnés au I de l'article 1609 quatercivies A du code général des impôts. (et sous réserve des dispositions de l'article L.112-9 du code l'urbanisme pour les aérodromes dont le nombre de créneaux horaires attribuables fait l'objet d'une limitation réglementaire sur l'ensemble des plages horaires d'ouverture).

Nota bene : Lorsque le bien se situe sur 2 zones, il convient de retenir la zone de bruit la plus importante.

Documents de référence permettant la localisation de l'immeuble au regard des nuisances présent en compte

Le plan d'exposition au bruit est consultable sur le site Internet du Géoportail de l'institut national de l'information géographique et forestière (I.G.N) à l'adresse suivante : <https://www.geoportail.gouv.fr/>

Le plan d'exposition au bruit de l'aérodrome de
peut être consulté à la mairie de la commune de FLEURAC
où est sis l'immeuble.

vendeur / bailleur

date / lieu

acquéreur / locataire

information sur les nuisances sonores aériennes
pour en savoir plus consultez le site Internet du ministère de la transition écologique et solidaire
<https://www.ecologie-solidaire.gouv.fr/>

RAPPORT DE DIAGNOSTIC DE PERFORMANCE ÉNERGETIQUE


ETABLI LE JEUDI 1 AVRIL 2021 -

Selon l'annexe 6.1 de l'arrêté de référence

Arrêté du 8 février 2012 modifiant l'arrêté du 15 septembre 2006 relatif au diagnostic de performance énergétique pour les bâtiments existants proposés à la vente en France métropolitaine

PROPRIÉTAIRE	
Nom :	Mme KESSAS Evelyne
Adresse :	La Pichière 24580 FLEURAC

DOSSIER N°: 21_03_70_KESSAS

ADRESSE DES LOCAUX VISITES	
<p>LOGEMENT 001 LA PICHIERE 24580 FLEURAC</p>	

Résultats DPE	
Frais annuels d'énergie	: 3811.77 euro
Etiquette consommation énergétique	: D
Etiquette émissions de gaz à effet de serre	: E
<i>Les Informations ayant permis de réaliser ce diagnostic ont été portées à la connaissance de l'opérateur en diagnostic immobilier par le propriétaire ou son mandataire.</i>	

Le présent rapport est établi par une personne dont les compétences sont certifiées par :

QUALIXPERT


17 rue Borrel - 81100 CASTRES

Certification diagnostic de performance énergétique : N° C1882 valide du 15/11/2016 au 14/11/2021

Fait à MANZAC SUR VERN

Le jeudi 1 avril 2021

par **Michel PILAERT**





Ce rapport contient **12** pages indissociables et n'est utilisable qu'en original.

Edition en **1** exemplaires.

BC AQUEDIM

Diagnostic de performance énergétique - logement (6.1)

N°: 2124V1001133C Valable jusqu'au : 30/03/2031 Type de bâtiment : Maison individuelle Année de construction : Entre 1978 et 1982 Surface habitable : 254,00 m ² Adresse : La Pichière 24580 FLEURAC	Date : 31/03/2021 Date de visite : 31/03/2021 Diagnostiqueur : Michel PILAERT 1547 route des Virades La Lande de Chante Renard - 24110 MANZAC SUR VERN Numéro certification : C1882 Signature : 
---	--

Propriétaire : Nom : Mme Evelyn KESSAS Adresse : La Pichière - 24580 FLEURAC	Propriét. des installations communes (s'il y a lieu) : Nom : Adresse :
---	---

Consommations annuelles par énergie

obtenus par la méthode 3CL, version 1.3, estimées au logement, prix moyen des énergies indexés au 15/08/2015

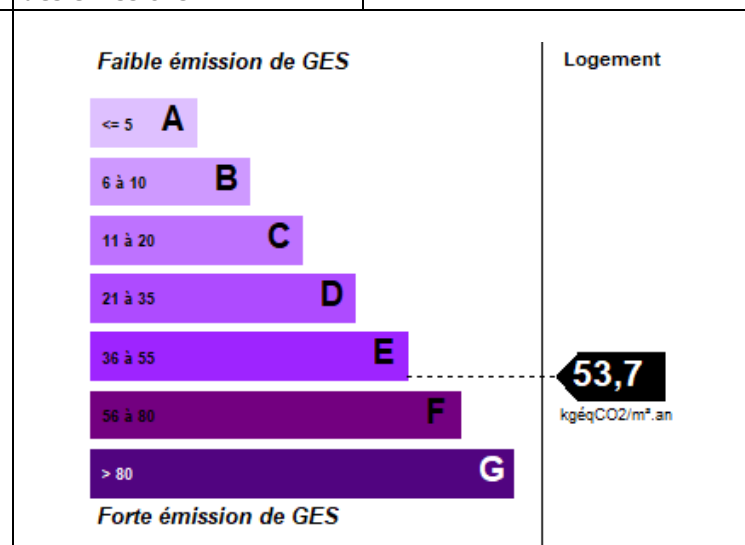
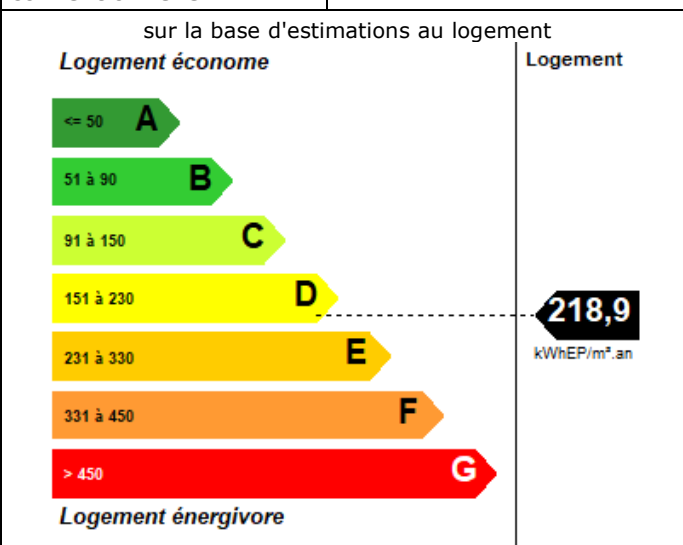
	Consommations en énergies finales	Consommations en énergie primaire	Frais annuels d'énergie
	Détail par énergie et par usage en kWh _{EF}	Détail par usage en kWh _{EP}	
Chauffage	Fioul : 44932 kWh _{EF}	44932 kWh _{EP}	3235,13 €
Eau chaude sanitaire	Electricité : 4130 kWh _{EF}	10656 kWh _{EP}	452,69 €
Refroidissement			
CONSOMMATIONS D'ÉNERGIE POUR LES USAGES RECENSES	Electricité : 4130 kWh _{EF} Fioul : 44932 kWh _{EF}	55589 kWh _{EP}	3811,77 € <small>Abonnements compris</small>

Consommations énergétiques (en énergie primaire) pour le chauffage, la production d'eau chaude sanitaire et le refroidissement

Consommation conventionnelle :	218,9 kWh _{EP} /m ² .an
--------------------------------	---

Emissions de gaz à effet de serre (GES) pour le chauffage, la production d'eau chaude sanitaire et le refroidissement

Estimation des émissions :	53,7 kg éqCO ₂ /m ² .an
----------------------------	---



Diagnostic de performance énergétique - logement (6.1)		
Descriptif du logement et de ses équipements		
Logement	Chauffage et refroidissement	Eau chaude sanitaire, ventilation
Murs : - Mur en blocs de béton pleins Ep 35cm avec doublage brique avec isolant (ITI) E	Système de chauffage : - Chaudière fioul standard depuis 1994	Système de production d'ECS : - Production ECS Electrique
Toiture : - Dalle de béton isolé (ITE) Ep=10 cm	Emetteurs : - Radiateur HT avec robinet thermostatique	Système de ventilation : - VMC SF Auto réglable après 82
Menuiseries : - PF. avec soub. bois simple vitrage(VNT) Avec ferm. - Fen.bat. bois simple vitrage(VNT) Sans volet - PF. avec soub. bois double vitrage(VNT) air 16mm Sans volet - Porte opaque pleine simple en bois	Système de refroidissement : - NEANT	
Plancher bas : - Plancher entrevous terre-cuite, poutres béton non isolé	Rapport d'entretien ou d'inspection des chaudières joint : Oui	
Énergies renouvelables NEANT	Quantité d'énergie d'origine renouvelable:	kWhEP/m².an
Type d'équipements présents utilisant des énergies renouvelables : - sans objet		
<p>Pourquoi un diagnostic</p> <ul style="list-style-type: none"> - Pour informer le futur locataire ou acheteur ; - Pour comparer différents logements entre eux ; - Pour inciter à effectuer des travaux d'économie d'énergie et contribuer à la réduction des émissions de gaz à effet de serre. <p>Consommation conventionnelle</p> <p>Ces consommations sont dites conventionnelles car calculées pour des conditions d'usage fixées (on considère que les occupants les utilisent suivant des conditions standard), et pour des conditions climatiques moyennes du lieu.</p> <p>Il peut donc apparaître des divergences importantes entre les factures d'énergie que vous payez et la consommation conventionnelle pour plusieurs raisons : suivant la rigueur de l'hiver ou le comportement réellement constaté des occupants, qui peuvent s'écarter fortement de celui choisi dans les conditions standard.</p> <p>Conditions standard</p> <p>Les conditions standard portent sur le mode de chauffage (températures de chauffe respectives de jour et de nuit, périodes de vacance du logement), le nombre d'occupants et leur consommation d'eau chaude, la rigueur du climat local (température de l'air et de l'eau potable à l'extérieur, durée et intensité de l'ensoleillement). Ces conditions standard servent d'hypothèses de base aux méthodes de calcul. Certains de ces paramètres font l'objet de conventions unifiées entre les méthodes de calcul.</p> <p>Constitution des étiquettes</p> <p>La consommation conventionnelle indiquée sur l'étiquette énergie est obtenue en déduisant de la consommation d'énergie calculée, la consommation d'énergie issue éventuellement d'installations solaires thermiques ou pour le solaire photovoltaïque, la partie d'énergie photovoltaïque utilisée dans la partie privative du lot.</p>		
<p>Énergie finale et énergie primaire</p> <p>L'énergie finale est l'énergie que vous utilisez chez vous (gaz, électricité, fioul domestique, bois, etc.). Pour que vous disposiez de ces énergies, il aura fallu les extraire, les distribuer, les stocker, les produire, et donc dépenser plus d'énergie que celle que vous utilisez en bout de course. L'énergie primaire est le total de toutes ces énergies consommées.</p> <p>Usages recensés</p> <p>Dans les cas où une méthode de calcul est utilisée, elle ne relève pas l'ensemble des consommations d'énergie, mais seulement celles nécessaires pour le chauffage, la production d'eau chaude sanitaire et le refroidissement du logement. Certaines consommations comme l'éclairage, la cuisson ou l'électroménager ne sont pas comptabilisées dans les étiquettes énergie et climat des bâtiments.</p> <p>Variations des conventions de calcul et des prix de l'énergie</p> <p>Le calcul des consommations et des frais d'énergie fait intervenir des valeurs qui varient sensiblement dans le temps. La mention « prix de l'énergie en date du... » indique la date de l'arrêté en vigueur au moment de l'établissement du diagnostic.</p> <p>Elle reflète les prix moyens des énergies que l'Observatoire de l'Énergie constate au niveau national.</p> <p>Énergies renouvelables</p> <p>Elles figurent sur cette page de manière séparée. Seules sont estimées les quantités d'énergie renouvelable produite par les équipements installés à demeure.</p>		

Diagnostic de performance énergétique - logement (6.1)

Conseils pour un bon usage

En complément de l'amélioration de son logement (voir page suivante), il existe une multitude de mesures non coûteuses ou très peu coûteuses permettant d'économiser de l'énergie et de réduire les émissions de gaz à effet de serre. Ces mesures concernent le chauffage, l'eau chaude sanitaire et le confort d'été.

Chauffage

- Réglez et programmez : La régulation vise à maintenir la température à une valeur constante, réglez le thermostat à 19 °C ; quant à la programmation, elle permet de faire varier cette température de consigne en fonction des besoins et de l'occupation du logement. On recommande ainsi de couper le chauffage durant l'inoccupation des pièces ou lorsque les besoins de confort sont limités. Toutefois, pour assurer une remontée rapide en température, on dispose d'un contrôle de la température réduite que l'on règle généralement à quelques 3 à 4 degrés inférieurs à la température de confort pour les absences courtes. Lorsque l'absence est prolongée, on conseille une température "hors-gel" fixée aux environs de 8°C. Le programmeur assure automatiquement cette tâche.
- Réduisez le chauffage d'un degré, vous économiserez de 5 à 10 % d'énergie.
- Éteignez le chauffage quand les fenêtres sont ouvertes.
- Fermez les volets et/ou tirez les rideaux dans chaque pièce pendant la nuit.
- Ne placez pas de meubles devant les émetteurs de chaleur (radiateurs, convecteurs,...), cela nuit à la bonne diffusion de la chaleur.

Eau chaude sanitaire

- Arrêtez le chauffe-eau pendant les périodes d'inoccupation (départs en congés,...) pour limiter les pertes inutiles.
- Préférez les mitigeurs thermostatiques aux mélangeurs.

Aération

Si votre logement fonctionne en ventilation naturelle :

- Une bonne aération permet de renouveler l'air intérieur et d'éviter la dégradation du bâti par l'humidité.
- Il est conseillé d'aérer quotidiennement le logement en ouvrant les fenêtres en grand sur une courte durée et nettoyez régulièrement les grilles d'entrée d'air et les bouches d'extraction s'il y a lieu.
- Ne bouchez pas les entrées d'air, sinon vous pourriez mettre votre santé en danger. Si elles vous gênent, faites appel à un professionnel.

Si votre logement fonctionne avec une ventilation mécanique contrôlée :

- Aérez périodiquement le logement.

Confort d'été

- Utilisez les stores et les volets pour limiter les apports solaires dans la maison le jour.
- Ouvrez les fenêtres en créant un courant d'air, la nuit pour rafraîchir.

Autres usages

Eclairage :

- Optez pour des lampes basse consommation (fluocompactes ou fluorescentes).
- Évitez les lampes qui consomment beaucoup trop d'énergie, comme les lampes à incandescence ou les lampes halogènes.
- Nettoyez les lampes et les luminaires (abat-jour, vasques...) ; poussiéreux, ils peuvent perdre jusqu'à 40 % de leur efficacité lumineuse.

Bureautique / audiovisuel :

- Éteignez ou débranchez les appareils ne fonctionnant que quelques heures par jour (téléviseurs, magnétoscopes,...). En mode veille, ils consomment inutilement et augmentent votre facture d'électricité.

Électroménager (cuisson, réfrigération,...) :

- Optez pour les appareils de classe A ou supérieure (A+, A++,...).

Diagnostic de performance énergétique - logement (6.1)

Recommandations d'amélioration énergétique

Sont présentées dans le tableau suivant quelques mesures visant à réduire vos consommations d'énergie.

Les consommations, économies, efforts et retours sur investissement proposés ici sont donnés à titre indicatif et séparément les uns des autres.

Certains coûts d'investissement additionnels éventuels (travaux de finition, etc.) ne sont pas pris en compte. Ces valeurs devront impérativement être complétées avant réalisation des travaux par des devis d'entreprises.

Enfin, il est à noter que certaines aides fiscales peuvent minimiser les coûts moyens annoncés (subventions, crédit d'impôt, etc.). La TVA est comptée au taux en vigueur.

Mesures d'amélioration	Nouvelle consommation Conventionnelle (kWhEP/m².an)	Effort d'investissement	Économies	Rapidité du retour sur investissement	Crédit d'impôt
Installation solaire A envisager si la toiture est orientée entre le sud-est et le sud-ouest, sans masque	188,0	€€€€	★★★★	🌱	30,00

légende		
Économies	Effort d'investissement	Rapidité du retour sur investissement
★ : moins de 100 € TTC/an	€ : moins de 200 € TTC	🌱🌱🌱 : moins de 5ans
★★ : de 100 à 200 € TTC/an	€€ : de 200 à 1000 € TTC	🌱🌱🌱 : de 5 à 10 ans
★★★ : de 200 à 300 € TTC/an	€€€ : de 1000 à 5000 € TTC	🌱🌱 : de 10 à 15 ans
★★★★ : plus de 300 € TTC/an	€€€€ : plus de 5000 € TTC	🌱 : plus de 15 ans

Commentaires :

Des écarts peuvent survenir entre les consommations issues de la simulation conventionnelle 3CL et celles issues des consommations réelles : la méthode conventionnelle correspond à une consommation standardisée. Tout écart (de température par exemple) peut se traduire par des écarts importants.

Les travaux sont à réaliser par un professionnel qualifié.

Pour aller plus loin, il existe des points info-énergie : http://www.ademe.fr/particuliers/PIE/liste_eie.asp

Vous pouvez peut-être bénéficier d'un crédit d'impôt pour réduire le prix d'achat des fournitures, pensez-y ! <http://www.impots.gouv.fr>

Pour plus d'informations : <http://www.developpement-durable.gouv.fr> ou <http://www.ademe.fr>

Le présent rapport est établi par une personne dont les compétences sont certifiées par : QUALIXPERT

17 rue Borrel - 81100 CASTRES

certification: C1882

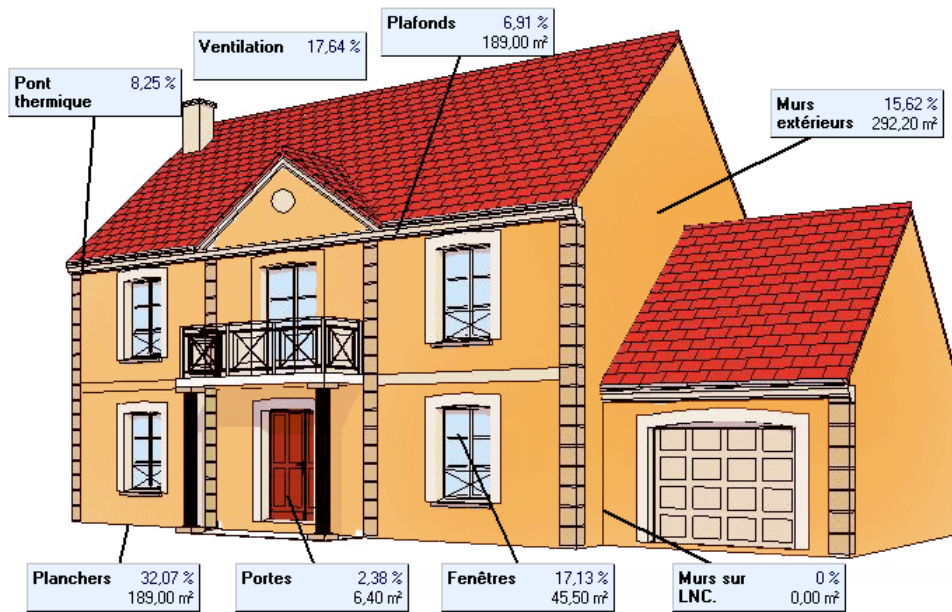
Assuré par AXA FRANCE IARD

313 TERRASSES DE L ARCHE
92000 NANTERRE

N°: 7612818104

ANNEXE 8

FICHE TECHNIQUE POUR LES DIAGNOSTICS DE PERFORMANCE ENERGETIQUE REALISES SUIVANT LA METHODE DES CONSOMMATIONS ESTIMEES



Diagnostic de performance énergétique

fiche technique

Cette page recense les caractéristiques techniques du bien diagnostiqué renseignées par le diagnostiqueur dans la méthode de calcul pour en évaluer la consommation énergétique.

En cas de problème, contacter la personne ayant réalisé ce document ou l'organisme certificateur qui l'a certifiée (<http://diagnostiqueurs.application.developpement-durable.gouv.fr>).


Généralités

Généralités


Département	24
Altitude	100 m
Type de bâtiment	Maison individuelle
Année de construction	Entre 1978 et 1982
Surface habitable	254,00 m ²
Hauteur moyenne sous plafond	2,54 m

Enveloppe


Enveloppe – Caractéristiques des murs

Code	Description	Caractéristique	Valeur
M01  $U=0,504 \text{ W/m}^2\text{°C}$	MUR Mur en blocs de béton pleins Ep 35cm avec doublage brique avec isolation par l'intérieur Ep=5 cm Avec retour d'isolant au niveau des menuiseries	U	0,504 W/m ² °C
		b	1,000
		Localisation	Sur Extérieur
		Orientation	Surface
		Nord-Ouest/Nord/Nord-Est	84,70 m ²
		Sud-Ouest/Sud/Sud-Est	71,30 m ²
		Est	60,30 m ²
		Ouest	75,90 m ²
		Intérieure	


Enveloppe – Caractéristiques des planchers

Code	Description	Caractéristique	Valeur
S01  $U=2,000 \text{ W/m}^2\text{°C}$	PLANCHER Plancher lourd type, entrevous terre-cuite, poutrelles béton non isolé	U	2,000 W/m ² °C
		b	0,800
		Localisation	Sur Vide sanitaire
		Surface	189,00 m ²



Enveloppe – Caractéristiques des plafonds

Code	Description	Caractéristique	Valeur
T01  U=0,345 W/m²°C	PLAFOND Dalle de béton avec isolation par l'extérieur (ITE) Ep=10 cm Local donnant sur des combles fortement ventilés Les parois entre les locaux chauffés et le local non chauffé sont isolées Les parois entre le local non chauffé et l'extérieur ne sont pas isolées La surface des parois séparant le local non chauffé des locaux chauffés représente moins de 25% de la surface des parois donnant sur l'extérieur	U	0,345 W/m²°C
		b	1,000
		Localisation	Sur LNC (combles perdus,...)
		Orientation	Surface
		Nord-Ouest/Nord/Nord-Est	
		Sud-Ouest/Sud/Sud-Est	
		Est	
		Ouest	
		Horizontale	
		Intérieure	189,00 m²

Enveloppe – Caractéristiques des vitrages

Code	Description	Caractéristique	Valeur
F03  Ujn=3,200 W/m²°C	PFenêtre Portes-fenêtres avec soubassement Bois ou bois métal simple vitrage(VNT) Volet battant bois (e>22mm) Au nu intérieur Largeur dormant 5 cm Menuiserie avec joint Menuiserie verticale >=75° Masques proches Pas de masque Masques lointains Pas de masque	Ujn	3,200 W/m²°C
		Uw	4,500 W/m²°C
		Orientation	Surface
		Nord-Ouest/Nord/Nord-Est	
		Sud-Ouest/Sud/Sud-Est	15,50 m²
		Est	9,20 m²
		Ouest	9,20 m²
		Horizontale	
		Intérieure	

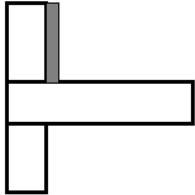
Code	Description	Caractéristique	Valeur
------	-------------	-----------------	--------

F01  $U_{jn}=4,700 \text{ W/m}^2\text{°C}$	Fenêtre Fenêtre battant Bois ou bois métal simple vitrage(VNT) Sans volet Au nu intérieur Largeur dormant 5 cm Menuiserie avec joint Menuiserie verticale $\geq 75^\circ$	Ujn	4,700 W/m ² °C
		Uw	4,700 W/m ² °C
		Orientation	Surface
		Nord-Ouest/Nord/Nord-Est	5,50 m ²
		Sud-Ouest/Sud/Sud-Est	1,00 m ²
		Est	4,00 m ²
		Ouest	0,30 m ²
		Horizontale	
		Intérieure	
Code	Description	Caractéristique	Valeur
F04  $U_{jn}=2,800 \text{ W/m}^2\text{°C}$	Fenêtre 16 Portes-fenêtres avec soubassement Bois ou bois métal double vitrage(VNT) air 16mm Sans volet Au nu intérieur Largeur dormant 5 cm Menuiserie avec joint Menuiserie verticale $\geq 75^\circ$	Ujn	2,800 W/m ² °C
		Uw	2,800 W/m ² °C
		Orientation	Surface
		Nord-Ouest/Nord/Nord-Est	
		Sud-Ouest/Sud/Sud-Est	
		Est	
		Ouest	0,80 m ²
		Horizontale	
		Intérieure	

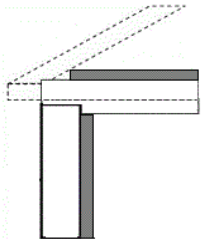
Enveloppe - Caractéristiques des portes

Code	Description	Caractéristique	Valeur
F04 $U=3,500 \text{ W/m}^2\text{°C}$	Porte Porte opaque pleine simple en bois Au nu intérieur Largeur dormant env. 5 cm	U	3,500 W/m ² °C
		Orientation	Surface
		Nord-Ouest/Nord/Nord-Est	2,00 m ²
		Sud-Ouest/Sud/Sud-Est	4,40 m ²
		Est	
		Ouest	
		Intérieure	

Enveloppe – Caractéristiques des ponts thermiques de type plancher bas/mur

Code	Description	Caractéristique	Valeur
	Liaison Mur extérieur / Plancher bas	Psi	0,310
		Longueur	83,600 m
		<div style="border: 1px solid black; padding: 2px; width: fit-content;">Psi=0,310</div>	

Enveloppe – Caractéristiques des ponts thermiques de type plancher haut/mur

Code	Description	Caractéristique	Valeur
	Liaison Mur extérieur / Plancher haut	Psi	0,750
		Longueur	69,200 m
		<div style="border: 1px solid black; padding: 2px; width: fit-content;">Psi=0,750</div>	

Systemes

Systemes – Caractéristiques de la ventilation

Code	Description	Caractéristique	Valeur
	VMC SF Auto réglable après 82 La majorité des ouvrants possède des joints d'étanchéité	Qvarep	1,650
		Smea conventionnelle	2,000
		Q4 m ²	1,700
		Q4_env	906,270
		Q4	1134,870
		Qvinf	70,107
		Hvent	142,494
		Hperm	23,836

Systemes – Caracteristiques du chauffage

Code	Description	Caracteristique	Valeur
	La generation est situee hors du volume chauffe Chaudiere fioul standard depuis 1994 CHAUDIERE FIOUL DE DIETRICH GTU 125 S 2002 Puissance du generateur : 33,00 kW Presence d'une regulation Radiateur HT avec robinet thermostatique Emetteurs relie a un chauffage central individuel installes avant 1981 Reseau de distribution individuel Haute temperature isole Aucun equipement d'intermittence Presence d'une regulation par piece	Bch	35870,360
		Re	0,950
		Rr	0,950
		Rd	0,920
		Rg	0,827
		Ich	

Systemes – Caracteristiques de la production d'eau chaude sanitaire

Code	Description	Caracteristique	Valeur
	Production ECS Electrique individuelle Production a accumulation 1 ballon de 300 litres vertical Production hors du volume habitable Les pieces desservies sont non contigues	BECS	2522,699
		Fecs	0,000
		Rd	0,800
		Rs	0,763
		Rg	1,000
		Iecs	1,637

Explication des écarts possibles entre les consommations issues de la simulation conventionnelle et celles issues des consommations réelles :

Le DPE a pour principal objectif d'informer sur la performance énergétique des bâtiments. Cette information communiquée doit ensuite permettre de comparer objectivement les différents bâtiments entre eux.

Si nous prenons le cas d'une maison individuelle occupée par une famille de 3 personnes, la consommation de cette même maison ne sera pas la même si elle est occupée par une famille de 5 personnes. De plus, selon que l'hiver aura été rigoureux ou non, que la famille se chauffe à 20°C ou 22°C, les consommations du même bâtiment peuvent significativement fluctuer. Il est dès lors nécessaire dans l'établissement de ce diagnostic de s'affranchir du comportement des occupants afin d'avoir une information sur la qualité énergétique du bâtiment. C'est la raison pour laquelle l'établissement du DPE se fait principalement par une méthode de calcul des consommations conventionnelles qui s'appuie sur une utilisation standardisée du bâtiment pour des conditions climatiques moyennes du lieu.

Les principaux critères caractérisant la méthode conventionnelle sont les suivants :

- en présence d'un système de chauffage dans le bâtiment autre que les équipements mobiles et les cheminées à foyer ouvert, toute la surface habitable du logement est considérée chauffée en permanence pendant la période de chauffe ;
- les besoins de chauffage sont calculés sur la base de degrés-heures moyens sur 30 ans par département. Les degrés-heures sont égaux à la somme, pour toutes les heures de la saison de chauffage pendant laquelle la température extérieure est inférieure à 18°C, de la différence entre 18°C et la température extérieure. Ils prennent en compte une inoccupation d'une semaine par an pendant la période de chauffe ainsi qu'un réchauffement des températures à 16°C pendant la nuit de 22h à 6h ;
- aux 18°C assurés par l'installation de chauffage, les apports internes (occupation, équipements électriques, éclairage, etc.) sont pris en compte à travers une contribution forfaitaire de 1°C permettant ainsi d'atteindre la consigne de 19°C ;
- le besoin d'ECS est forfaitisé selon la surface habitable du bâtiment et le département.

Ces caractéristiques du calcul conventionnel peuvent être responsables de différences importantes entre les consommations réelles facturées et celles calculées avec la méthode conventionnelle. En effet, tout écart entre les hypothèses du calcul conventionnel et le scénario réel d'utilisation du bâtiment entraîne des différences au niveau des consommations. De plus, certaines caractéristiques impactant les consommations du bâtiment ne sont connues que de façon limitée (par exemple : les rendements des chaudières qui dépendent de leur dimensionnement et de leur entretien, la qualité de mise en oeuvre du bâtiment, le renouvellement d'air dû à la ventilation, etc.).

Information importante quand on veut comparer les factures d'énergie avec le DPE : le DPE annonce une consommation purement théorique, évaluée en KWh PCI et on en KWh PCS contrairement aux factures qui résultent de la consommation réelle

	Bâtiment à usage principal d'habitation						Bâtiment ou partie de bâtiment à usage principal autre que d'habitation
	DPE pour un immeuble ou une maison individuelle		Appartement quand un DPE a déjà été réalisé à l'immeuble	DPE non réalisé à l'immeuble			
	Bâtiment construit avant 1948	Bâtiment construit après 1948		Appartement avec système individuel de chauffage ou de production d'ECS	Appartement avec système collectif de chauffage et de production d'ECS	Bâtiment construit avant 1948	
Calcul conventionnel		X	A partir du DPE à l'immeuble		X		
Utilisation des factures	X			X		X	X

Pour plus d'informations :

www.developpement-durable.gouv.fr, rubrique performance énergétique
www.ademe.fr


**ÉTAT DE L'INSTALLATION INTERIEURE DE GAZ
ETABLI A L'OCCASION D'UNE VENTE**

*SELON L'ARRETE DU 18 NOVEMBRE 2013 PORTANT RECONNAISSANCE DE LA NORME NF P45-500
en application des dispositions de l'article 1er de l'arrêté du 6 avril 2007 modifié définissant le modèle
et la méthode de réalisation de l'état de l'installation intérieure de gaz
et l'arrêté du 12 février 2014 modifiant l'arrêté du 6 avril 2007 définissant le modèle
et la méthode de réalisation de l'état de l'installation intérieure de gaz
et norme AFNOR NF P45-500 de janvier 2013*

ETABLI LE MERCREDI 31 MARS 2021

PROPRIETAIRE
Nom : Mme KESSAS Evelyne Adresse : La Pichière 24580 FLEURAC

DOSSIER N°: 21_03_70_KESSAS

ADRESSE DES LOCAUX VISITES	
MAISON LA PICHIERE 24580 FLEURAC	

Conclusion

- L'installation ne comporte aucune anomalie.
- L'installation comporte des anomalies de type A1 qui devront être réparées ultérieurement.
- L'installation comporte des anomalies de type A2 qui devront être réparées dans les meilleurs délais.
- L'installation comporte des anomalies de type DGI qui devront être réparées avant remise en service.
- L'installation comporte une anomalie 32c qui devra faire l'objet d'un traitement particulier par le syndic ou le bailleur social sous le contrôle du distributeur de gaz.

Durée de validité du rapport : 3 ans , rapport valide jusqu'au 30/03/2024

**Ce rapport contient 6 pages indissociables et n'est utilisable qu'en original.
Edition en 1 exemplaire(s).**

Sommaire

A. Désignation du ou des bâtiments.....	2
B. Désignation du propriétaire	2
C. Désignation de l'opérateur de diagnostic	3
D. Identification des appareils	3
E. Anomalies identifiées	3
F. Identification des bâtiments et parties du bâtiment (pièces et volumes) n'ayant pu être contrôlés et motifs.....	5
G. Constatations diverses	5
H. Actions de l'opérateur de diagnostic en cas de DGI.....	5
I. Actions de l'opérateur de diagnostic en cas d'anomalie 32c.....	5
Annexes.....	6

IMPORTANT

Ce rapport est destiné à être produit lors de la signature d'une promesse de vente ou d'acquisition d'un bien immobilier. Suivant la norme NF P45-500, « la responsabilité du donneur d'ordre reste pleinement engagée en cas d'accident ou d'incident ayant pour origine une défaillance de toute ou partie de l'installation n'ayant pu être contrôlée. La responsabilité de l'opérateur ayant réalisé le diagnostic se limite aux points effectivement vérifiés, les contrôles réalisés ne préjugent pas de la conformité de l'installation » : veuillez consulter les chapitres concernant les locaux non visités et les points de contrôles non vérifiables.

A. DESIGNATION DU OU DES BATIMENTS

Code postal	: 24580	Commune : FLEURAC
Adresse	: La Pichière	
Accès	:	
Référence cadastrale	: Section : AK	Parcelle : 87
Désignation et situation du ou des lots de copropriété :		
En copropriété	: Non	
N° de lots	:	
Type de bâtiment	: Maison / habitation	
Visite réalisée	: 31/03/2021	

principale

Nature du gaz distribué	: GPL
Distributeur de gaz	: Non renseigné
Installation alimentée en gaz	: <input checked="" type="checkbox"/>
<input type="checkbox"/> Présence d'un compteur en fonctionnement	

B. DESIGNATION DU PROPRIETAIRE

- Désignation du propriétaire de l'installation intérieure de gaz :

Nom	: Mme KESSAS
Prénom	: Evelyne
Adresse	: La Pichière - 24580 FLEURAC

- Si le propriétaire n'est pas le donneur d'ordre :

Qualité du donneur d'ordre (sur déclaration de l'intéressé) :

Nom	: Mme KESSAS
Prénom	: Evelyne
Adresse	: La Pichière - 24580 - FLEURAC

- Titulaire du contrat de fourniture de gaz :

Installation	: principale	
Nom	: Mme KESSAS	
Prénom	: Evelyne	
Adresse	: La Pichière - 24580 FLEURAC	N° de téléphone : 09 67 76 74 53
<input type="checkbox"/> Numéro de point de livraison gaz ou		
<input type="checkbox"/> Numéro du point de comptage estimation (PCE) à 14 chiffres ou		
<input type="checkbox"/> à défaut le numéro de compteur : NC		

C. DESIGNATION DE L'OPERATEUR DE DIAGNOSTIC

• Identité de l'opérateur de diagnostic :

Nom: **Michel PILAERT**
 Raison sociale et nom de l'entreprise : **BC AQUEDIM**
 Adresse : 1547 route des Virades
 La Lande de Chante Renard 24110 MANZAC SUR VERN
 Numéro SIRET : 829039833

Désignation de la compagnie d'assurance
 Numéro de police et date de validité : **AXA FRANCE IARD N°7612818104 valide jusqu'au 01/05/2021**

Certification de compétence délivrée par : QUALIXPERT
 17 rue Borrel - 81100 CASTRES
 N° de certification et limite de validité : N° C1882 valide du 06/02/2017 au 05/02/2022

Norme méthodologique ou spécification technique utilisée : NF P45-500

D. IDENTIFICATION DES APPAREILS


Genre (1), Marque Modèle	Type (2)	Puissance en kw	Installation	Localisation	Observations anomalie, débit calorifique, taux de Co mesuré(s), motifs de l'absence ou de l'impossibilité de contrôle pour chaque appareil concerné
Table de cuisson Scholtes Inconnu	A-Non Raccordé	N/A	principale	Logement/Cuisine	Anomalie : A2 Appareil en service Alimenté en GPL

(1) Cuisinière, table de cuisson, chauffe-eau, chaudière, radiateur...


(2) Non raccordé - Raccordé - Etanche.


E. ANOMALIES IDENTIFIEES

E.1. CONTRÔLE DE L'INSTALLATION :

principale		
Pt. de contrôle (3)	A1 (4), A2 (5) ou DGI (6)	Risque
C6.7d4	A1	fuite de gaz à travers une lyre détériorée (par exemple : fissures, craquelures).
<p>Anomalie : La lyre GPL en caoutchouc armé a une date limite d'utilisation non lisible ou dépassée.</p> <p>Préconisations : Remplacer la lyre par une lyre conforme "NF GAZ" n'excédant pas 0,70m.</p>		<p>Photos :</p> 

E.2. CONTRÔLE DES APPAREILS :

Appareil : Table de cuisson- Scholtes- Inconnu			
Pt. de contrôle (3)	A1 (4), A2 (5) ou DGI (6) 32c (7)	Pièce/ Local	Risque
C14.19.1	A2	Logement/Cuisine	Risque d'intoxication au monoxyde de carbone (CO) causée par une mauvaise combustion.
Anomalie : le local équipé ou prévu pour un appareil d'utilisation n'est pas pourvu d'une amenée d'air. Préconisations : Ajouter l'amenée d'air.			Photos : 

Appareil : Table de cuisson- Scholtes- Inconnu			
Pt. de contrôle (3)	A1 (4), A2 (5) ou DGI (6) 32c (7)	Pièce/ Local	Risque
C15.20.1	A1	Logement/Cuisine	Risque d'intoxication au monoxyde de carbone (CO) causée par une mauvaise évacuation des produits de combustion.
Anomalie : Le local équipé ou prévu pour un appareil d'utilisation n'est pas pourvu de sortie d'air. Préconisations : Ajouter une sortie d'air dans le local équipé ou prévu pour un appareil d'utilisation.			Photos : 

(3) Point de contrôle selon la norme utilisée.

(4) A1 : l'installation présente une anomalie à prendre en compte lors d'une intervention ultérieure sur l'installation.

(5) A2 : l'installation présente une anomalie dont le caractère de gravité ne justifie pas que l'on interrompe aussitôt la fourniture du gaz, mais est suffisamment importante pour que la réparation soit réalisée dans les meilleurs délais.

(6) DGI (danger grave et immédiat) : l'installation présente une anomalie suffisamment grave pour que l'opérateur de diagnostic interrompe aussitôt l'alimentation en gaz jusqu'à suppression du ou des défauts constituant la source du danger.

(7) 32c : la chaudière est de type VMC GAZ et l'installation présente une anomalie relative au dispositif de sécurité collective (DSC) qui justifie une intervention auprès du syndicat ou du bailleur social par le distributeur de gaz afin de s'assurer de la présence du dispositif, de sa conformité et de son bon fonctionnement.

F. IDENTIFICATION DES BATIMENTS ET PARTIES DU BATIMENT (PIECES ET VOLUMES) N'AYANT PU ETRE CONTROLES ET MOTIFS

Locaux et parties d'ouvrages non visités : Toutes les parties d'immeuble ont été visitées

Niv	Zone/Bât	Pièce	Justification
		Toutes les parties d'immeuble ont été visitées	

G. CONSTATATIONS DIVERSES

Conformément aux règles élémentaires de sécurité et d'usage concernant les installations intérieures gaz, il est de la responsabilité du propriétaire de faire contrôler la vacuité des conduits de fumées et de faire entretenir régulièrement l'installation par un professionnel qualifié.

Installation : principale

- Absence de contrôle apparent de l'étanchéité de l'installation par lecture de débit, mais certains raccords ont été vérifiés à l'aide d'un produit moussant.
- Attestation de contrôle de moins d'un an de la vacuité des conduits de fumées non présentée (Rappel : l'entretien des appareils et le contrôle annuel de la vacuité des conduits de fumées est obligatoire)
- Justificatif d'entretien de moins d'un an de la chaudière non présenté
- Le conduit de raccordement n'est pas visitable :

- L'installation ne comporte aucune anomalie.
- L'installation comporte des anomalies de type A1 qui devront être réparées ultérieurement.
- L'installation comporte des anomalies de type A2 qui devront être réparées dans les meilleurs délais.
- L'installation comporte des anomalies de type DGI qui devront être réparées avant remise en service.

Tant que la (ou les) anomalie(s) DGI n'a (ont) pas été corrigée(s), en aucun cas vous ne devez rétablir l'alimentation en gaz de votre installation intérieure de gaz, de la partie d'installation intérieure de gaz, du (ou des) appareil(s) à gaz qui ont été isolé(s) et signalé(s) par la ou les étiquettes de condamnation.



- L'installation comporte une anomalie 32c qui devra faire l'objet d'un traitement particulier par le syndic ou le bailleur social sous le contrôle du distributeur de gaz

H. ACTIONS DE L'OPERATEUR DE DIAGNOSTIC EN CAS DE DGI

Non concerné : aucune anomalie DGI n'a été trouvée

I. ACTIONS DE L'OPERATEUR DE DIAGNOSTIC EN CAS D'ANOMALIE 32C

Non concerné : Aucune anomalie 32c n'a été trouvée

Cachet de l'entreprise	Dates de visite et d'établissement de l'état de l'installation de gaz
	Visite effectuée le : 31/03/2021 11:45 Etat rédigé à MANZAC SUR VERN Le mercredi 31 mars 2021 Nom Michel PILAERT Signature de l'opérateur 

ANNEXES

Annexes réglementaires

Décret n° 2016-1104 du 11 août 2016 - Article 4 : Un état de l'installation intérieure de gaz, réalisé selon les exigences de l'article L. 134-6 du code de la construction et de l'habitation (vente), tient lieu d'état de l'installation intérieure de gaz prévu à l'article 3-3 de la loi n° 89-462 du 6 juillet 1989 tendant à améliorer les rapports locatifs, s'il a été réalisé depuis moins de six ans à la date à laquelle ce document doit être produit.

Arrêté du 18 novembre 2013 portant reconnaissance de la norme NF P45-500 en application des dispositions de l'article 1er de l'arrêté du 6 avril 2007 modifié définissant le modèle et la méthode de réalisation de l'état de l'installation intérieure de gaz

Décret 2008-1231 du 27 novembre 2008 relatif à la prévention des intoxications par le monoxyde de carbone

Arrêté du 6 avril 2007 définissant le modèle et la méthode de réalisation de l'état de l'installation intérieure de gaz

Arrêté du 25 avril 1985 relatif à la vérification et à l'entretien des installations collectives de ventilation mécanique contrôlée gaz (VMC GAZ)

Arrêté du 02/08/1977 relatif aux règles techniques et de sécurité applicables aux installations de gaz combustible et d'hydrocarbures liquéfiés situées à l'intérieur des bâtiments d'habitation ou de leurs dépendances (JO du 24 août 1977).

Décret no 2006-1147 du 14 septembre 2006 relatif au diagnostic de performance énergétique et à l'état de l'installation intérieure de gaz dans certains bâtiments :

« Art. R. 134-6. – L'état de l'installation intérieure de gaz prévu à l'article L. 134-6 est réalisé dans les parties privatives des locaux à usage d'habitation et leurs dépendances. »

« Art. R. 134-7. – L'état de l'installation intérieure de gaz décrit, au regard des exigences de sécurité :

a) L'état des appareils fixes de chauffage et de production d'eau chaude sanitaire ou mettant en œuvre un moteur thermique, alimentés par le gaz ;

b) L'état des tuyauteries fixes d'alimentation en gaz et leurs accessoires ;

c) L'aménagement des locaux où fonctionnent les appareils à gaz, permettant l'aération de ces locaux et l'évacuation des produits de combustion.

L'état est réalisé sans démontage d'éléments des installations. Il est établi selon un modèle défini par arrêté conjoint des ministres chargés de la construction et de l'industrie. »

« Art. R. 134-8. – Pour réaliser l'état de l'installation intérieure de gaz, il est fait appel à une personne répondant aux conditions de l'article L. 271-6 et de ses textes d'application. »

« Art. R. 134-9. – Lorsqu'une installation intérieure de gaz modifiée ou complétée a fait l'objet d'un certificat de conformité visé par un organisme agréé par le ministre chargé de l'industrie en application du décret no 62-608 du 23 mai 1962 fixant les règles techniques et de sécurité applicables aux installations de gaz combustible, ce certificat tient lieu d'état de l'installation intérieure de gaz prévu par l'article L. 134-6 s'il a été établi depuis moins de trois ans à la date à laquelle ce document doit être produit. »

Art. 3. – Un diagnostic réalisé avant l'entrée en vigueur du présent décret dans le cadre d'opérations organisées par des distributeurs de gaz et dont la liste est définie par arrêté du ministre chargé de l'énergie est réputé équivalent à l'état de l'installation intérieure de gaz prévue à l'article L. 134-6, s'il a été réalisé depuis moins de trois ans à la date à laquelle il doit être produit.

Arrêté du 6 avril 2007 définissant le modèle et la méthode de réalisation de l'état de l'installation intérieure de gaz

« Art. 1er. – L'état de l'installation intérieure de gaz est réalisé dans les parties privatives des locaux à usage d'habitation et leurs dépendances en respectant les exigences méthodologiques suivantes :

– préalablement à son intervention, l'opérateur de diagnostic identifie le client, collecte les informations concernant le bâtiment et s'assure lors de la prise de rendez-vous qu'il pourra avoir accès aux locaux; il s'assure auprès du client que celui-ci l'autorise à prendre toutes dispositions pour assurer la sécurité des personnes et des biens;

– lors de la visite, l'opérateur de diagnostic examine l'installation intérieure de gaz, telle que définie par l'arrêté du 2 août 1977 susvisé, et notamment la tuyauterie fixe, le raccordement en gaz des appareils, la ventilation des locaux et la combustion, si l'installation est alimentée en gaz;

– les anomalies constatées à l'occasion de la visite doivent être signalées au client.

L'application de normes ou de spécifications techniques relatives à l'état des installations de gaz, en vigueur dans un Etat membre de la Communauté européenne ou partie à l'accord sur l'Espace économique européen, reconnues par le ministère en charge de la sécurité du gaz, est présumée satisfaire aux exigences méthodologiques susmentionnées. »

« Art. 2. – En complément des exigences méthodologiques définies à l'article 1er, la personne physique ou morale visée à l'article R. 271-1 du code de la construction et de l'habitation :

– met en place et assure la pérennité d'un système d'enregistrement et d'archivage de l'ensemble des documents relatifs à son activité;

– apporte les réponses appropriées aux réclamations ou plaintes qui lui sont adressées;

– assure, par une maintenance régulière, la pérennité des caractéristiques techniques et, le cas échéant, métrologiques de l'appareillage utilisé pour la réalisation de l'état de l'installation intérieure de gaz. »

« Art. 3. – L'état de l'installation intérieure de gaz donne lieu à la rédaction d'un rapport établi, en langue française, suivant le modèle fourni en annexe 1 du présent arrêté. »

« Art. 4. – Le directeur général de l'urbanisme, de l'habitat et de la construction et la directrice de l'action régionale, de la qualité et de la sécurité industrielle sont chargés, chacun en ce qui le concerne, de l'exécution du présent arrêté, qui sera publié au Journal officiel de la République française. »

RAPPORT DE L'ÉTAT DE L'INSTALLATION INTÉRIEURE D'ÉLECTRICITÉ


ETABLI A L'OCCASION D'UNE VENTE

SUIVANT L'ARRETE DU 28 SEPTEMBRE 2017 DEFINISSANT LE MODELE ET LA METHODE DE REALISATION DE L'ETAT
de l'installation intérieure d'électricité dans les immeubles à usage d'habitation

Rédigé le mercredi 31 mars 2021

PROPRIETAIRE
Nom : Mme KESSAS Evelyne Adresse : La Pichière 24580 FLEURAC

DOSSIER N°: 21_03_70_KESSAS

ADRESSE DES LOCAUX VISITES	
MAISON LA PICHIERE 24580 FLEURAC	

- L'installation intérieure d'électricité ne comporte aucune anomalie.
- L'installation intérieure d'électricité comporte une ou des anomalies pour laquelle ou lesquelles il est vivement recommandé d'agir afin d'éliminer les dangers qu'elle(s) présente(nt).

Durée de validité du rapport : 3 ans , rapport valide jusqu'au 30/03/2024

Ce rapport contient **11** pages indissociables et n'est utilisable qu'en original.
Edition en **1** exemplaires.

Sommaire

1- Désignation et description du local d'habitation et de ses dépendances	2
2- Identification du donneur d'ordre	2
3 - Identification de l'opérateur ayant réalisé l'intervention et signé du rapport	3
4 - Limites du domaine d'application du diagnostic :	3
5 - Conclusion relative à l'évaluation des risques pouvant porter atteinte à la sécurité des personnes.....	4
6 - Avertissement particulier	4
7 - Conclusion relative à l'évaluation des risques relevant du devoir de conseil de professionnel	4
8 - Explications détaillées relatives aux risques encourus	5
Annexe : résultat de l'état de l'installation intérieure d'électricité	7
Annexe : Equipement.....	10
Annexe : Références réglementaires.....	11

1- Désignation et description du local d'habitation et de ses dépendances

Localisation du local d'habitation et de ses dépendances:

- **FLEURAC**

Type d'immeuble : **Maison**

MAISON SIS LA PICHIERE - 24580 FLEURAC

Référence cadastrale : **section AK, parcelle 87**

Désignation et situation du lot de (co)propriété :

Année de construction : **avant le 1er juillet 1997**

Désignation de l'installation	Distributeur d'électricité	Année de l'installation	Alimentée lors du diagnostic
Installation principale	ENEDIS	Inconnue	OUI

Identification des parties du bien (pièces et emplacements), n'ayant pu être visitées et justification

Niveau	Pièce	Emplacement	Justification
	Aucune		

2- Identification du donneur d'ordre

Identité du donneur d'ordre :

Nom : **Mme KESSAS Evelyne**

Adresse : **La Pichière - 24580 FLEURAC**

Qualité du donneur d'ordre :

Le propriétaire

Le notaire

Identité du propriétaire :

Nom : **Mme KESSAS Evelyne**

Adresse : **La Pichière - 24580 FLEURAC**

3 - Identification de l'opérateur ayant réalisé l'intervention et signé du rapport

Identité de l'opérateur : **Michel PILAERT**
Nom et raison sociale de l'entreprise : **BC AQUEDIM**
Adresse : **1547 route des Virades**
La Lande de Chante Renard, 24110 MANZAC SUR VERN
SIRET : **829039833**

Le présent rapport est établi par une personne dont les compétences sont certifiées par :

QUALIXPERT

17 rue Borrel - 81100 CASTRES

Certification N° C1882 valide du 01/03/2017 au 28/02/2022

Assurance de l'opérateur : **AXA FRANCE IARD N°7612818104 valide jusqu'au 01/05/2021**

4 - Limites du domaine d'application du diagnostic :

L'état de l'installation intérieure d'électricité porte sur l'ensemble de l'installation intérieure d'électricité à basse tension des locaux à usage d'habitation située en aval de l'appareil général de commande et de protection de cette installation. Il ne concerne pas les matériels d'utilisation amovibles, ni les circuits internes des matériels d'utilisation fixes, destinés à être reliés à l'installation électrique fixe, ni les installations de production ou de stockage par batteries d'énergie électrique du générateur jusqu'au point d'injection au réseau public de distribution d'énergie ou au point de raccordement à l'installation intérieure. Il ne concerne pas non plus les circuits de téléphonie, de télévision, de réseau informatique, de vidéophonie, de centrale d'alarme, etc., lorsqu'ils sont alimentés en régime permanent sous une tension inférieure ou égale à 50 V en courant alternatif et 120 V en courant continu.

L'intervention de l'opérateur réalisant l'état de l'installation intérieure d'électricité ne porte que sur les constituants visibles, visitables, de l'installation au moment du diagnostic. Elle s'effectue sans démontage de l'installation électrique (hormis le démontage des capots des tableaux électriques lorsque cela est possible) ni destruction des isolants des câbles.

Des éléments dangereux de l'installation intérieure d'électricité peuvent ne pas être repérés, notamment :

les parties de l'installation électrique non visibles (incorporées dans le gros œuvre ou le second œuvre ou masquées par du mobilier) ou nécessitant un démontage ou une détérioration pour pouvoir y accéder (boîtes de connexion, conduits, plinthes, goulottes, huisseries, éléments chauffants incorporés dans la maçonnerie, luminaires des piscines plus particulièrement) ;

les parties non visibles ou non accessibles des tableaux électriques après démontage de leur capot ;

inadéquation entre le courant assigné (calibre) des dispositifs de protection contre les surintensités et la section des conducteurs sur toute la longueur des circuits ;

Cas particulier des immeubles collectifs à usage d'habitation :

En immeuble collectif d'habitation, seule la présence d'une DERIVATION INDIVIDUELLE DE TERRE en partie privative est vérifiée. La présence d'une PRISE DE TERRE, d'un CONDUCTEUR DE TERRE, de la borne ou barrette principale de terre, du CONDUCTEUR PRINCIPAL DE PROTECTION, et d'une LIAISON EQUIPOTENTIELLE principale n'est pas vérifiée puisque situés dans les parties communes, lesquelles ne sont pas visées par le DIAGNOSTIC.

5 - Conclusion relative à l'évaluation des risques pouvant porter atteinte à la sécurité des personnes

Anomalies avérées selon les domaines suivants :

- 1 - L'appareil général de commande et de protection et son accessibilité.
- 2 - Le dispositif de protection différentiel à l'origine de l'installation électrique et sa sensibilité appropriée aux conditions de mise à la terre.
- 3 - Le dispositif de protection contre les surintensités adapté à la section des conducteurs, sur chaque circuit.
- 4 - La liaison équipotentielle et installation électrique adaptées aux conditions particulières des locaux contenant une baignoire ou une douche.
- 5 - Matériels électriques présentant des risques de contacts directs avec des éléments sous tension - Protection mécanique des conducteurs.
- 6 - Des matériels électriques vétustes, inadaptés à l'usage.

Installations particulières :

- P1, P2 - Des appareils d'utilisation situés dans des parties communes et alimentés depuis la partie privative ou inversement.
- P3 - La piscine privée, ou le bassin de fontaine.

Informations complémentaires :

IC - Socles de prise de courant, dispositif à courant différentiel résiduel à haute sensibilité

Il n'y a aucun dispositif différentiel à haute sensibilité ≤ 30 mA.

Au moins un socle de prise de courant n'est pas de type à obturateur.

Au moins un socle de prise de courant ne possède pas un puits de 15 mm.

En cas d'anomalie, l'annexe, ci-après intitulée « *résultat de l'état de l'installation intérieure d'électricité* », détaille l'état de l'installation intérieure d'électricité réalisé.

6 - Avertissement particulier

Libellé des points de contrôle n'ayant pu être vérifiés	Motifs
Aucun	

Pour les points de contrôle du DIAGNOSTIC n'ayant pu être vérifiés, il est recommandé de faire contrôler ces points par un installateur électricien qualifié ou par un organisme d'inspection accrédité dans le domaine de l'électricité, ou, si l'installation électrique n'était pas alimentée, par un OPERATEUR DE DIAGNOSTIC certifié lorsque l'installation sera alimentée

7 - Conclusion relative à l'évaluation des risques relevant du devoir de conseil de professionnel

Il est conseillé de faire réaliser, dans les meilleurs délais et par un électricien qualifié, les travaux permettant de lever au moins les anomalies relevées.

Certains points de contrôles n'ont pu être réalisés ; de ce fait, la responsabilité du propriétaire reste pleinement engagée en cas d'accident ou d'incident ayant pour origine une défaillance de toute ou partie de l'installation électrique n'ayant pu être contrôlée.

8 - Explications détaillées relatives aux risques encourus

Description des risques encourus en fonction des anomalies identifiées

Appareil général de commande et de protection

Cet appareil, accessible à l'intérieur du logement, permet d'interrompre, en cas d'urgence, en un lieu unique, connu et accessible, la totalité de la fourniture de l'alimentation électrique.

Son absence, son inaccessibilité ou un appareil inadapté ne permet pas d'assurer cette fonction de coupure en cas de danger (risque d'électrisation, voire d'électrocution), d'incendie ou d'intervention sur l'installation électrique.

Dispositif de protection différentiel à l'origine de l'installation

Ce dispositif permet de protéger les personnes contre les risques de choc électrique lors d'un défaut d'isolement sur un matériel électrique. Son absence ou son mauvais fonctionnement peut être la cause d'une électrisation, voire d'une électrocution.

Prise de terre et installation de mise à la terre

Ces éléments permettent, lors d'un défaut d'isolement sur un matériel électrique, de dévier à la terre le courant de défaut dangereux qui en résulte.

L'absence de ces éléments ou leur inexistence partielle peut être la cause d'une électrisation, voire d'une électrocution.

Dispositif de protection contre les surintensités

Les disjoncteurs divisionnaires ou coupe-circuits à cartouche fusible, à l'origine de chaque circuit, permettent de protéger les conducteurs et câbles électriques contre les échauffements anormaux dus aux surcharges ou courts-circuits.

L'absence de ces dispositifs de protection ou leur calibre trop élevé peut être à l'origine d'incendies.

Liaison équipotentielle dans les locaux contenant une baignoire ou une douche

Elle permet d'éviter, lors d'un défaut, que le corps humain ne soit traversé par un courant électrique dangereux.

Son absence prive, en cas de défaut, l'écoulement du courant électrique par le corps humain, ce qui peut être la cause d'une électrisation, voire d'une électrocution.

Conditions particulières des locaux contenant une baignoire ou une douche

Les règles de mise en œuvre de l'installation électrique à l'intérieur de tels locaux permettent de limiter le risque de chocs électriques, du fait de la réduction de la résistance électrique du corps humain lorsque celui-ci est mouillé ou immergé.

Le non-respect de celles-ci peut être la cause d'une électrisation, voire d'une électrocution.

Matériels électriques présentant des risques de contact direct

Les matériels électriques dont des parties nues sous tension sont accessibles (matériels électriques anciens, fils électriques dénudés, bornes de connexion non placées dans une boîte équipée d'un couvercle, matériels électriques cassés...) présentent d'importants risques d'électrisation, voire d'électrocution.

Matériels électriques vétustes ou inadaptés à l'usage

Ces matériels électriques, lorsqu'ils sont trop anciens, n'assurent pas une protection satisfaisante contre l'accès aux parties nues sous tension ou ne possèdent plus un niveau d'isolement suffisant. Lorsqu'ils ne sont pas adaptés à l'usage normal du matériel, ils deviennent très dangereux lors de leur utilisation. Dans les deux cas, ces matériels présentent d'importants risques d'électrisation, voire d'électrocution.

Appareils d'utilisation situés dans des parties communes et alimentés depuis les parties privatives

Lorsque l'installation électrique issue de la partie privative n'est pas mise en œuvre correctement, le contact d'une personne avec la masse d'un matériel électrique en défaut ou une partie active sous tension peut être la cause d'électrisation, voire d'électrocution.

Piscine privée ou bassin de fontaine

Les règles de mise en œuvre de l'installation électrique et des équipements associés à la piscine ou au bassin de fontaine permettent de limiter le risque de chocs électriques, du fait de la réduction de la résistance électrique du corps humain lorsque celui-ci est mouillé ou immergé.

Le non-respect de celles-ci peut être la cause d'une électrisation, voire d'une électrocution.

Informations complémentaires

Dispositif (s) différentiel (s) à haute sensibilité protégeant tout ou partie de l'installation électrique

L'objectif est d'assurer rapidement la coupure du courant de l'installation électrique ou du circuit concerné, dès l'apparition d'un courant de défaut même de faible valeur. C'est le cas notamment lors de la défaillance occasionnelle (telle que l'usure normale ou anormale des matériels, l'imprudence ou le défaut d'entretien, la rupture du conducteur de mise à la terre d'un matériel électrique....) des mesures classiques de protection contre les risques d'électrisation, voire d'électrocution.

Socles de prise de courant de type à obturateurs

l'objectif est d'éviter l'introduction, en particulier par un enfant, d'un objet dans une alvéole d'un socle de prise de courant sous tension pouvant entraîner des brûlures graves et/ ou l'électrisation, voire l'électrocution.

Socles de prise de courant de type à puits (15 mm minimum)

La présence de puits au niveau d'un socle de prise de courant évite le risque d'électrisation, voire d'électrocution, au moment de l'introduction des fiches mâles non isolées d'un cordon d'alimentation.


Cachet de l'entreprise	Dates de visite et d'établissement de l'état
	Visite effectuée le : 31/03/2021 11:45 Etat rédigé à MANZAC SUR VERN Le mercredi 31 mars 2021 Nom Michel PILAERT Signature de l'opérateur 

Annexe : résultat de l'état de l'installation intérieure d'électricité


Par application des règles de l'art en matière de réalisation de l'état des installations électriques des immeubles d'habitation selon la norme NF C16-600 de juillet 2017.

- (1) Référence des anomalies selon NF C16-600 Juillet 2017
- (2) Référence des mesures compensatoires selon NF C16-600 Juillet 2017
- (3) Une mesure compensatoire est une mesure qui permet de limiter un risque de choc électrique lorsque les règles fondamentales de sécurité ne peuvent s'appliquer pleinement pour des raisons soit économiques, soit techniques, soit administratives. Le n° d'article et le libellé de la mesure compensatoire sont indiqués en regard de l'anomalie concernée.




N° Fiche : B1 Appareil général de commande et de protection

N° Article (1)	Libellé des anomalies	Mesure compensatoire correctement mise en œuvre	
		Article (2)	Libellé (3)
B1.3b	<p>Le dispositif assurant coupure d'urgence n'est pas situé à l'intérieur du logement ou dans un emplacement accessible directement depuis le logement. (Chaufferie:Appareil Général de Commande et de Protection)</p> 		


N° Fiche : B3 Prise de terre et installation de mise à la terre

N° Article (1)	Libellé des anomalies	Mesure compensatoire correctement mise en œuvre	
		Article (2)	Libellé (3)
B3.3.06a1	<p>Au moins un socle de prise de courant ne comporte pas de broche de terre. (Logement:Prise de terre et installation de mise à la terre)</p> 		
B3.3.06a3	<p>Au moins un CIRCUIT (n'alimentant pas des socles de prises de courant) n'est pas relié à la terre.</p>		

N° Fiche : B4 Dispositif de protection contre les surintensités adapté à la section des conducteurs sur chaque circuit

N° Article (1)	Libellé des anomalies	Mesure compensatoire correctement mise en œuvre	
		Article (2)	Libellé (3)
B4.3c	<p>Plusieurs CIRCUITS disposent d'un CONDUCTEUR NEUTRE commun dont les CONDUCTEURS ne sont pas correctement protégés contre les surintensités. (Chaufferie:Dispositif de protection contre les surintensités adapté à la section des conducteurs à chaque circuit)</p> 		
B4.3e	<p>Le courant assigné (calibre) de la protection contre les surcharges et courts-circuits d'au moins un CIRCUIT n'est pas adapté à la section des CONDUCTEURS correspondants. (Chaufferie:Dispositif de protection contre les surintensités adapté à la section des conducteurs à chaque circuit)</p> 		
B4.3f2	<p>La section des CONDUCTEURS de la CANALISATION d'alimentation d'au moins un tableau n'est pas en adéquation avec le courant assigné du dispositif de protection placé immédiatement en amont ou avec le courant de réglage du DISJONCTEUR de branchement placé immédiatement en amont . La section minimale des conducteurs en cuivre pour un courant de réglage du disjoncteur de branchement en monophasé d'intensité 30A doit être de 6 mm² ou 5.5 mm² (Chaufferie:Dispositif de protection contre les surintensités adapté à la section des conducteurs à chaque circuit)</p> 		

N° Fiche : B8 Matériels électriques vétustes ou inadaptés à l'usage

N° Article (1)	Libellé des anomalies	Mesure compensatoire correctement mise en œuvre	
		Article (2)	Libellé (3)
B8.3e	<p>Au moins un CONDUCTEUR isolé n'est pas placé sur toute sa longueur dans un conduit, une goulotte, une plinthe ou une huisserie, en matière isolante ou métallique, jusqu'à sa pénétration dans le MATERIEL ELECTRIQUE qu'il alimente. <i>(Chaufferie:Matériel vétuste ou inadapté)</i></p> 		

Annexe : Equipement

Pour réaliser un DIAGNOSTIC, l'OPERATEUR DE DIAGNOSTIC a à sa disposition les matériels suivants :

- un mètre-ruban (au moins 3 m) portant le marquage CE ;
- un appareil de mesure de continuité dont la source est capable de fournir une tension à vide de 4 V à 24 V et un courant d'au moins 0,2 A ;
- un appareil de mesure d'isolement dont la source est capable de fournir une tension à vide de 500 V en courant continu et un courant de 1 mA ;
- un appareil de mesure de résistance de PRISE DE TERRE par piquets ;
- un appareil de mesure d'impédance de boucle de défaut ;
- un appareil de contrôle de DISPOSITIF A COURANT DIFFERENTIEL RESIDUEL ;
- un appareil de présence et de niveau de tension, de 0 V à au moins 500 V en alternatif et au moins +/- 500 V en continu.

Plusieurs de ces fonctions peuvent être assurées par un même équipement.

Les appareils de mesure électriques sont conformes aux normes de la série NF EN 61557 et à la série NF EN 61010.

Les appareils sont utilisés, maîtrisés et vérifiés périodiquement de façon à assurer que l'aptitude de mesure est compatible avec les exigences de mesure.

Pour les appareils de mesure et de contrôle, il est recommandé de faire établir au moins tous les trois ans un constat de vérification selon la norme X 07-011.

Annexe : Références réglementaires

Arrêté du 28 septembre 2017 définissant le modèle et la méthode de réalisation de l'état de l'installation intérieure d'électricité dans les immeubles à usage d'habitation

Décret no 2016-1105 du 11 août 2016 - Article 4 : Un état de l'installation intérieure d'électricité, réalisé selon les exigences de l'article L. 134-7 du code de la construction et de l'habitation (vente), tient lieu d'état de l'installation intérieure d'électricité prévu à l'article 3-3 de la loi n° 89-462 du 6 juillet 1989 tendant à améliorer les rapports locatifs, s'il a été réalisé depuis moins de six ans à la date à laquelle ce document doit être produit.

Contexte général concernant les mesures à prendre en cas d'anomalies constatées:

- Dans le cas où l'état de l'installation électrique de l'immeuble d'habitation diagnostiqué présente des anomalies (cf chapitre 5 : *Conclusion relative à l'évaluation des risques pouvant porter atteinte à la sécurité des personnes*), il est conseillé de faire réaliser, dans les meilleurs délais et par un installateur électrique qualifié, les travaux permettant de lever au moins les anomalies relevées.

Contexte réglementaire spécifique « électricité » :

- Code de la Construction et de l'habitation articles L134-7, L271-6, R134-10 à R134-13

Généralités concernant notre intervention : L'état des installations intérieures en électricité est effectué en application des articles R134-10 et R 134-11 du code de la construction et de l'habitation de la façon suivante :

« Art. R. * 134-10.-L'état de l'installation intérieure d'électricité prévu à l'article L. 134-7 est réalisé dans les parties privatives des locaux à usage d'habitation et leurs dépendances, en aval de l'appareil général de commande et de protection de l'installation électrique propre à chaque logement, jusqu'aux bornes d'alimentation ou jusqu'aux socles des prises de courant. L'état de l'installation intérieure d'électricité porte également sur l'adéquation des équipements fixes aux caractéristiques du réseau et sur les conditions de leur installation au regard des exigences de sécurité.

« Art. R. * 134-11.-L'état de l'installation intérieure d'électricité relève l'existence et décrit, au regard des exigences de sécurité, les caractéristiques :

- d'un appareil général de commande et de protection et de son accessibilité ;
- d'au moins un dispositif différentiel de sensibilité appropriée aux conditions de mise à la terre, à l'origine de l'installation électrique ;
- d'un dispositif de protection contre les surintensités adapté à la section des conducteurs, sur chaque circuit ;
- d'une liaison équipotentielle et d'une installation électrique adaptées aux conditions particulières des locaux contenant une baignoire ou une douche.

L'état de l'installation intérieure d'électricité identifie :

- les matériels électriques inadaptés à l'usage ou présentant des risques de contacts directs avec des éléments sous tension ;
- les conducteurs non protégés mécaniquement.

« Art. R. * 134-12.-Pour réaliser l'état de l'installation intérieure d'électricité, il est fait appel à une personne répondant aux conditions de l'article L. 271-6.

« Art. R. * 134-13.-Lorsqu'une installation intérieure d'électricité a fait l'objet d'une attestation de conformité visée par un organisme agréé par le ministre chargé de l'énergie en application du décret n° 72-1120 du 14 décembre 1972, cette attestation, ou, à défaut, lorsque l'attestation ne peut être présentée, la déclaration de l'organisme agréé indiquant qu'il a bien visé une attestation, tient lieu d'état de l'installation électrique intérieure prévu par l'article L. 134-7, si l'attestation a été établie depuis moins de trois ans à la date à laquelle ce document doit être produit. »


ETAT RELATIF A LA PRESENCE DE TERMITES DANS LE BATIMENT

Arrêté du 29 mars 2007, modifié par l'arrêté du 07 mars 2012, définissant le modèle et la méthode de réalisation de l'état du bâtiment relatif à la présence de termites

ETABLI LE MERCREDI 31 MARS 2021

PROPRIETAIRE
Nom : Mme KESSAS Evelyne Adresse : La Pichière 24580 FLEURAC

DOSSIER N°: 21_03_70_KESSAS

ADRESSE DES LOCAUX VISITES	
MAISON LA PICHIERE 24580 FLEURAC	

Conclusion TERMITES

Absence d'indices d'infestation de termites
Des constatations diverses ont été formulées

Selon les articles L271-4, R271-5 et R133-8 du CCH, par rapport à la date de la promesse de vente ou à la date de l'acte authentique de vente de tout ou partie d'un immeuble bâti, l'état relatif à la présence de termites doit avoir été établi depuis moins de six mois.

**Ce rapport contient 11 pages indissociables et n'est utilisable qu'en original.
Edition en 1 exemplaires. La durée de validité de cet état est de six mois.**

Sommaire

A. - Désignation du ou des bâtiments.....	2
B. Désignation du client	2
C. Désignation de l'opérateur de diagnostic.....	3
D. Identification des bâtiments et des parties de bâtiments visités et des éléments infestés ou ayant été infestés par les termites et ceux qui ne le sont pas.....	3
E. Identification des bâtiments et parties du bâtiment (pièces et volumes) n'ayant pu être visités et justification	7
F. Identification des ouvrages, parties d'ouvrages et éléments qui n'ont pas été examinés et justification :	7
G. Moyens d'investigation utilisés.....	8
H. Constatations diverses	8

IMPORTANT

Dans le cas de la présence de termites, il est rappelé, à l'occupant de l'immeuble, l'obligation de déclaration en mairie de l'infestation prévue aux articles L 133-4 et R 133-3 du code de la construction et de l'habitation.

Conformément à l'article L271-6 du CCH, l'opérateur ayant réalisé cet état relatif à la présence de termites n'a aucun lien de nature à porter atteinte à son impartialité et à son indépendance ni avec le propriétaire ou son mandataire qui fait appel à lui, ni avec une entreprise pouvant réaliser des travaux sur des ouvrages pour lesquels il lui est demandé d'établir cet état.

A. - DESIGNATION DU OU DES BATIMENTS

Adresse du bâtiment : **La Pichière**
24580 FLEURAC

Référence cadastrale : **AK/87**

Lot de copropriété :

Type: **Maison**
Usage : **habitation**
Date de construction : **avant le 1er juillet 1997**

Nombre de Niveaux :
Supérieurs : **2 niveau(x)**
Inférieurs : **1 niveau(x)**

Propriété bâtie : **Oui**
En copropriété : **Non**
Caractéristiques : **Jardin**
Partie : **Partie Privative**

Visite réalisée le **31/03/2021** - temps passé : 99 mn

Existence d'un arrêté préfectoral

B. DESIGNATION DU CLIENT

Propriétaire :

Nom : **Mme KESSAS Evelyne**
Adresse : **La Pichière**
24580 FLEURAC

Donneur d'ordre :

Nom : **Mme KESSAS Evelyne**
Adresse : **La Pichière -**
24580 - FLEURAC

Cette mission a été réalisée en présence du propriétaire

C. DESIGNATION DE L'OPERATEUR DE DIAGNOSTIC

Identité de l'opérateur de diagnostic :

Nom : **Michel PILAERT**

Société :

Raison sociale: **BC AQUEDIM**

Adresse : 1547 route des Virades

La Lande de Chante Renard 24110 MANZAC SUR VERN

SIRET : 829039833

Assurance (Nom, N° de police et date de validité) : AXA FRANCE IARD N°7612818104 valide jusqu'au 01/05/2021

Le présent rapport est établi par une personne dont les compétences sont certifiées par :

QUALIXPERT

17 rue Borrel - 81100 CASTRES

Certification : N° C1882 valide du 10/02/2017 au 09/02/2022

D. IDENTIFICATION DES BATIMENTS ET DES PARTIES DE BATIMENTS VISITES ET DES ELEMENTS INFESTES OU AYANT ETE INFESTES PAR LES TERMITES ET CEUX QUI NE LE SONT PAS

Le contrôle est effectué sur les éléments visibles et accessibles sans démontage ni manutention

Température extérieure au moment de la visite : 19

Temps au moment de la visite : Ensoleillé

Pièces visités dans le bâtiment :

Nombre de pièces principales : 6

Nombre total de pièces : 23

Liste des pièces : Logement : Séjour, Cuisine, Dégagement, Chambre, Dressing, Salle de bain, Chambre 2, Dégagement 2, Buanderie, Entrée, Cabinet toilette, Salon, Bureau, Mezzanine, Dégagement 3, Salle de bain 2, Chambre 3, Grenier, Chaufferie, Garage, Cave, Vide sanitaire, Combles

Observations relatives aux pièces visitées :

(niveau) :

Néant

Logement

Niveau -1

Parties d'immeubles bâties ou non bâties visitées	Ouvrages Parties d'ouvrages et éléments à examiner(2)	Résultat du diagnostic d'infestation (3) et observations
Chaufferie	porte (lasure sur bois)	Absence d'indices d'infestation de termites
	plafond (béton)	
	sol (béton)	
	mur (béton)	
Garage	porte (peinture sur bois)	Absence d'indices d'infestation de termites
	plafond (béton)	
	sol (béton)	
	mur (béton)	
Cave	porte (lasure sur bois)	Absence d'indices d'infestation de termites
	plafond (béton)	
	sol (béton)	
	mur (béton)	
Vide sanitaire	plafond (béton)	Absence d'indices d'infestation de termites
	sol (terre)	
	mur (béton)	

Niveau 0

Parties d'immeubles bâties ou non bâties visitées	Ouvrages Parties d'ouvrages et éléments à examiner(2)	Résultat du diagnostic d'infestation (3) et observations
Séjour	porte (lasure sur bois)	Absence d'indices d'infestation de termites
	huisserie de porte (lasure sur bois)	
	plafond (peinture sur solives et plancher bois)	

Parties d'immeubles bâties ou non bâties visitées	Ouvrages Parties d'ouvrages et éléments à examiner(2)	Résultat du diagnostic d'infestation (3) et observations
	sol (carrelage) mur (crépi peinture sur brique) plinthe (carrelage) fenêtre (peinture sur bois) huisserie de Fenêtre (peinture sur bois) volet (peinture sur bois)	
Cuisine	porte (lasure sur bois) huisserie de porte (lasure sur bois) plafond (peinture sur plâtre) sol (carrelage) mur (crépi peinture et faïence sur brique) plinthe (carrelage) fenêtre (peinture sur bois) huisserie de Fenêtre (peinture sur bois) volet (peinture sur bois)	Absence d'indices d'infestation de termites
Dégagement	porte (lasure sur bois) huisserie de porte (lasure sur bois) plafond (peinture sur plâtre) sol (linoléum sur béton) mur (crépi peinture sur brique) fenêtre (peinture sur bois) huisserie de Fenêtre (peinture sur bois)	Absence d'indices d'infestation de termites
Chambre	porte (lasure sur bois) huisserie de porte (lasure sur bois) plafond (peinture sur plâtre) sol (moquette sur béton) mur (crépi peinture sur brique) fenêtre (peinture sur bois) huisserie de Fenêtre (peinture sur bois) volet (peinture sur bois)	Absence d'indices d'infestation de termites
Dressing	porte (lasure sur bois) huisserie de porte (lasure sur bois) plafond (peinture sur plâtre) sol (moquette sur béton) mur (moquette sur plâtre)	Absence d'indices d'infestation de termites
Salle de bain	porte (lasure sur bois) huisserie de porte (lasure sur bois) plafond (peinture sur plâtre) sol (linoléum sur béton) mur (faïence sur plâtre) fenêtre (peinture sur bois) huisserie de Fenêtre (peinture sur bois)	Absence d'indices d'infestation de termites
Chambre 2	porte (lasure sur bois) huisserie de porte (lasure sur bois) plafond (peinture sur plâtre) sol (moquette sur béton) mur (crépi peinture sur brique) fenêtre (peinture sur bois) huisserie de Fenêtre (peinture sur bois) volet (peinture sur bois)	Absence d'indices d'infestation de termites
Dégagement 2	porte (lasure sur bois) huisserie de porte (lasure sur bois) plafond (peinture sur plâtre) sol (carrelage) mur (crépi peinture sur brique) plinthe (carrelage)	Absence d'indices d'infestation de termites
Buanderie	porte (peinture sur bois) huisserie de porte (peinture sur bois) plafond (peinture sur plâtre) sol (carrelage) mur (crépi peinture et faïence sur brique) plinthe (carrelage)	Absence d'indices d'infestation de termites

Parties d'immeubles bâties ou non bâties visitées	Ouvrages	Résultat du diagnostic d'infestation (3) et observations
	Parties d'ouvrages et éléments à examiner(2)	
Entrée	volet (peinture sur bois)	Absence d'indices d'infestation de termites
	porte (lasure sur bois)	
	huisserie de porte (lasure sur bois)	
	plafond (peinture sur plâtre)	
	sol (moquette sur béton)	
Cabinet toilette	mur (crépi peinture sur brique)	Absence d'indices d'infestation de termites
	porte (lasure sur bois)	
	huisserie de porte (lasure sur bois)	
	plafond (peinture sur plâtre)	
	sol (carrelage)	
Salon	mur (crépi peinture et faïence sur brique)	Absence d'indices d'infestation de termites
	plinthe (carrelage)	
	porte (peinture sur bois)	
	huisserie de porte (peinture sur bois)	
	plafond (peinture sur plâtre)	
	sol (moquette sur béton)	
	mur (crépi peinture sur brique)	
	fenêtre (peinture sur bois)	
	huisserie de Fenêtre (peinture sur bois)	
volet (peinture sur bois)		
Bureau	escalier (moquette sur béton)	Absence d'indices d'infestation de termites
	porte (lasure sur bois)	
	huisserie de porte (lasure sur bois)	
	plafond (peinture sur plâtre)	
	sol (moquette sur béton)	
	mur (crépi peinture sur brique)	
	fenêtre (peinture sur bois)	
	huisserie de Fenêtre (peinture sur bois)	

Niveau 1

Parties d'immeubles bâties ou non bâties visitées	Ouvrages	Résultat du diagnostic d'infestation (3) et observations
	Parties d'ouvrages et éléments à examiner(2)	
Mezzanine	plafond (peinture sur plâtre)	Absence d'indices d'infestation de termites
	sol (moquette sur béton)	
	mur (crépi peinture sur brique)	
	escalier (moquette sur béton)	
Dégagement 3	porte (lasure sur bois)	Absence d'indices d'infestation de termites
	huisserie de porte (lasure sur bois)	
	plafond (peinture sur plâtre)	
	sol (moquette sur béton)	
Salle de bain 2	mur (crépi peinture sur brique)	Absence d'indices d'infestation de termites
	porte (peinture sur bois)	
	huisserie de porte (peinture sur bois)	
	plafond (peinture sur plâtre)	
	sol (moquette sur béton)	
	mur (faïence sur plâtre)	
	plinthe (moquette)	
Chambre 3	fenêtre (peinture sur bois)	Absence d'indices d'infestation de termites
	huisserie de Fenêtre (peinture sur bois)	
	volet (peinture sur bois)	
	porte (peinture sur bois)	
	huisserie de porte (peinture sur bois)	
	plafond (peinture sur plâtre)	
	sol (moquette sur béton)	
	mur (toile tendue sur plâtre)	
plinthe (moquette)		
Grenier	fenêtre (peinture sur bois)	Absence d'indices d'infestation de termites
	huisserie de Fenêtre (peinture sur bois)	
	volet (peinture sur bois)	
	plafond (crépi peinture sur plâtre)	
	sol (plancher bois)	
	mur (crépi peinture sur plâtre)	

Parties d'immeubles bâties ou non bâties visitées	Ouvrages	Résultat du diagnostic d'infestation (3) et observations
	Parties d'ouvrages et éléments à examiner(2)	
	fenêtre (peinture sur bois)	
	huisserie de Fenêtre (peinture sur bois)	

Niveau 2

Parties d'immeubles bâties ou non bâties visitées	Ouvrages	Résultat du diagnostic d'infestation (3) et observations
	Parties d'ouvrages et éléments à examiner(2)	
Combles	plafond (tuiles sur toiture/charpente bois)	Absence d'indices d'infestation de termites
	sol (laine de verre sur béton)	
	mur (rampants charpente)	

(1) Identifier notamment chaque bâtiment et chacune des pièces du bâtiment.

(2) Identifier notamment : ossature, murs, planchers, escaliers, boiseries, plinthes, charpentes...

(3) Mentionner les indices ou l'absence d'indices d'infestation de termites et en préciser la nature et la localisation.

E. IDENTIFICATION DES BATIMENTS ET PARTIES DU BATIMENT (PIECES ET VOLUMES) N'AYANT PU ETRE VISITES ET JUSTIFICATION

Toutes les parties d'immeuble ont été visitées

F. IDENTIFICATION DES OUVRAGES, PARTIES D'OUVRAGES ET ELEMENTS QUI N'ONT PAS ETE EXAMINES ET JUSTIFICATION :

Niveau	Parties d'Immeuble bâties et non bâties concernées	Ouvrages Parties d'ouvrages et éléments non inspectés	Justification
Tous	Logement	Ensemble des bois en contact des murs maçonnés ; Ossature murs, planchers, escaliers, boiseries, plinthes, charpente, ...	<p>Les avancées de toit, les éléments de charpente et tous les autres éléments d'une hauteur > 3 m n'ont pas pu être examinés compte tenu de la hauteur</p> <p>Les éléments cachés (plafond, mur, sol) par du mobilier, des revêtements de décoration et de type moquette, jonc de mer, PVC, lambris, panneaux bois, isolation, cloison, papier peint, tapisserie, toile de verre, ciment ou tout autre matériau (type placoplâtre) pouvant masquer un élément qui n'ont pu être examinés par manque d'accessibilité.</p> <p>Les parties d'ouvrage et éléments inclus dans la structure du bâtiment, les éléments coffrés ou les sous faces de planchers n'ont pu être contrôlés, notre mission n'autorisant pas de démontage ou de destruction.</p> <p>Le diagnostic se limite aux zones rendues visibles et accessibles par le propriétaire.</p> <p>L'immeuble se situant dans une zone déclarée à risque concernant la présence de termites par le Préfet et un environnement proche contaminé, une surveillance par un contrôle régulier des éléments à risques serait souhaitable.</p> <p>Présence d'autres agents de déclaration du bois.</p>

G. MOYENS D'INVESTIGATION UTILISES

La mission se limite aux pathologies du bois d'œuvre de l'ensemble immobilier cadastré sur les parties visibles, accessibles depuis l'intérieur des constructions le jour du contrôle, par sondage des éléments sans démolition, sans dégradations, sans manutention d'objets encombrants, sans déplacement de meubles, appareils électroménager, sans dépose de revêtements de sol, de murs et de faux plafonds.

L'accessibilité des charpentes visibles seulement par détuilage, nécessite l'accord écrit du client et reste à sa charge.

Les moyens suivants sont utilisés pour détecter une éventuelle présence de termites :

Examen visuel des parties visibles et accessibles :

- recherche visuelle d'indices d'infestations (cordonnets ou galeries-tunnels, termites, restes de termites, dégâts, etc.) sur les sols, murs, cloisons, plafonds et ensemble des éléments de bois ;
- examen des produits cellulosiques non rattachés au bâti (débris de bois, planches, cageots, papiers, cartons, etc.), posés à même le sol et recherche visuelle de présence ou d'indices de présence (dégâts sur éléments de bois, détérioration de livres, cartons, etc.) ;
- examen des matériaux non cellulosiques rattachés au bâti et pouvant être altérés par les termites (matériaux d'isolation, gaines électriques, revêtement de sol ou muraux, etc.) ;
- recherche et examen des zones propices au passage et/ou au développement des termites (caves, vides sanitaires, réseaux, arrivées et départs de fluides, regards, gaines, câblages, ventilation, joints de dilatation, espaces créés par le retrait entre les différents matériaux, fentes des éléments porteurs en bois, etc.).

Sondage mécanique des bois visibles et accessibles :

- sondage non destructif de l'ensemble des éléments en bois. Sur les éléments en bois dégradés les sondages sont approfondis et si nécessaire destructifs. Les éléments en bois en contact avec les maçonneries doivent faire l'objet de sondages rapprochés. Ne sont pas considérés comme sondages destructifs des altérations telles que celles résultant de l'utilisation de poinçons, de lames, etc.

Autres moyens matériels d'investigation :

- : Loupe grossissante x10, échelle 3.60m, combinaison, pic à souche, burin, massette, ciseau à bois....

H. CONSTATATIONS DIVERSES

Les constatations diverses sont indiquées à titre informatif. Elles sont de nature à signaler des indices de présence d'autres agents de dégradation biologique du bois, de présence d'indices d'infestation de termites aux abords immédiats, de fuites d'eau, d'un traitement antérieur, d'un encombrement, etc. Si le donneur le souhaite, il peut faire réaliser une recherche de ces agents dont la méthodologie et les éléments sont décrits dans la norme NF P 03-200.

Niveau	Parties d'Immeuble bâties et non bâties visitées (1)	Ouvrages Parties d'ouvrages et éléments à examiner (2)	Résultat du diagnostic d'infestation (3) et constatations
Extérieur	Jardin	Poteau	Indices d'infestation d'autres agents de dégradation biologique du bois (Champignons)

(1) Identifier notamment chaque bâtiment et chacune des pièces du bâtiment.

(2) Identifier notamment : ossature, murs, planchers, escaliers, boiseries, plinthes, charpentes...

(3) Mentionner les indices ou l'absence d'indices d'infestation de termites et en préciser la nature et la localisation.

Cachet de l'entreprise	Date de visite et d'établissement de l'état
	Visite effectuée le : entre le 31/03/21 11:41 et 31/03/21 13:20 Fait à MANZAC SUR VERN , le mercredi 31 mars 2021 Nom : Michel PILAERT 

Nota. – Dans le cas de la présence de termites, il est rappelé l'obligation de déclaration en mairie de l'infestation prévue aux articles L. 133-4 et R. 133-3 du code de la construction et de l'habitation

Annexe : références réglementaires et autres informations

Arrêté du 29 mars 2007 définissant le modèle et la méthode de réalisation de l'état du bâtiment relatif à la présence de termites

Arrêté du 7 mars 2012 modifiant l'arrêté du 29 mars 2007 définissant le modèle et la méthode de réalisation de l'état du bâtiment relatif à la présence de termites

Cet état est établi conformément à la norme NF P 03-201 de février 2016.

La validité du présent rapport est fixée, par décret, à six mois à compter du jour de la visite.

Décret n° 2006-1653 du 21 décembre 2006 : « Art. R. 271-5. - Par rapport à la date de la promesse de vente ou à la date de l'acte authentique de vente de tout ou partie d'un immeuble bâti, les documents prévus aux 1°, 3°, 4° et 6° du I de l'article L. 271-4 doivent avoir été établis depuis moins de six mois pour l'état du bâtiment relatif à la présence de termites. »

Autres Informations :





- *le présent rapport n'a de valeur que pour la date de la visite et est exclusivement limité à l'état relatif à la présence de termites dans le bâtiment objet de la mission ;*
- *L'intervention n'a pas eu pour but de donner un diagnostic de la résistance mécanique des bois et matériaux*
- *notre responsabilité ne saurait être engagée en cas d'invasions ultérieures des termites au jour de notre visite, ne pouvant notamment préjuger de l'état termites des immeubles ou terrains avoisinants ou mitoyens et des risques de propagation afférents, ni des traitements qui seront éventuellement fait sur ces dits immeubles.*

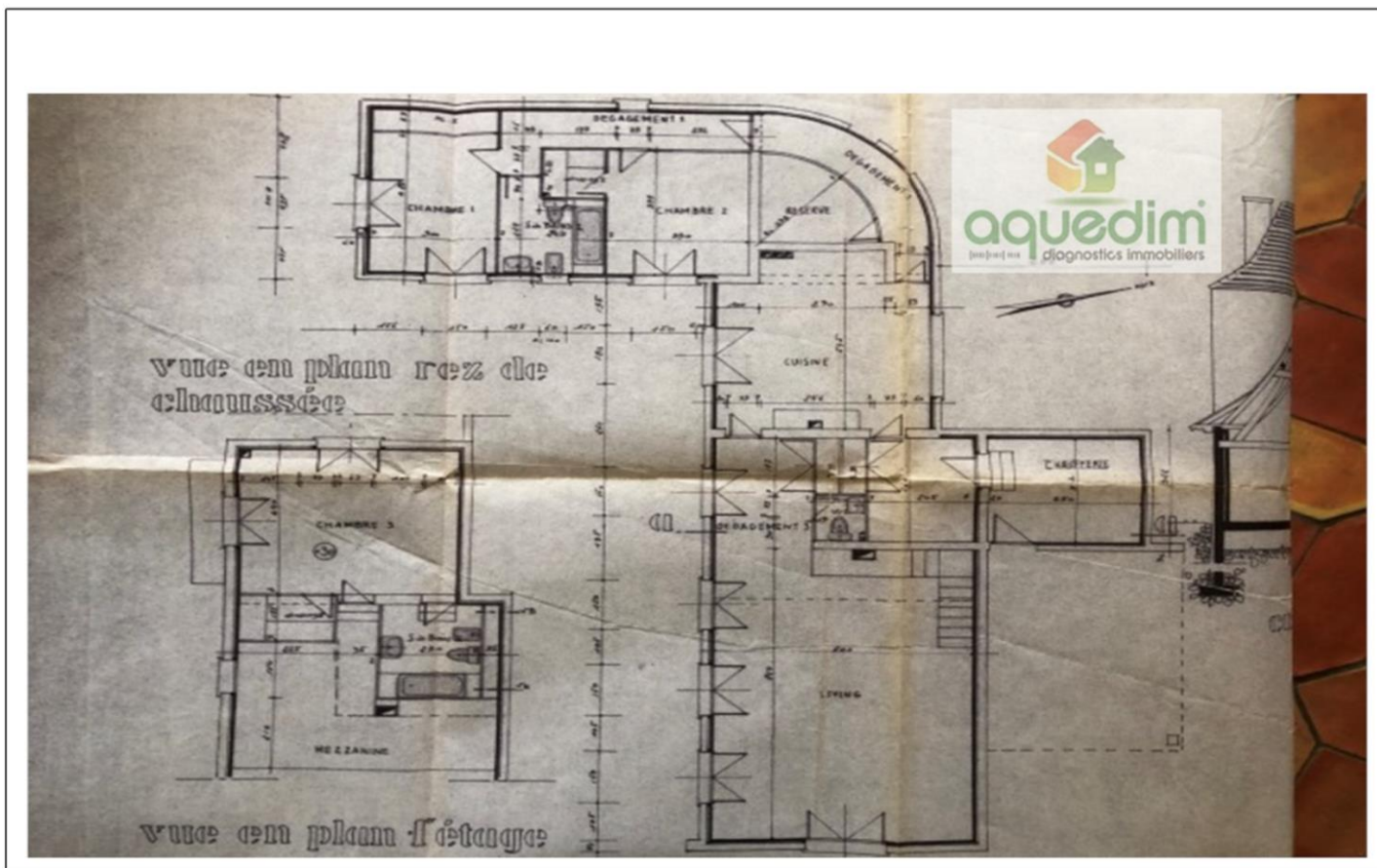
Annexe : photos



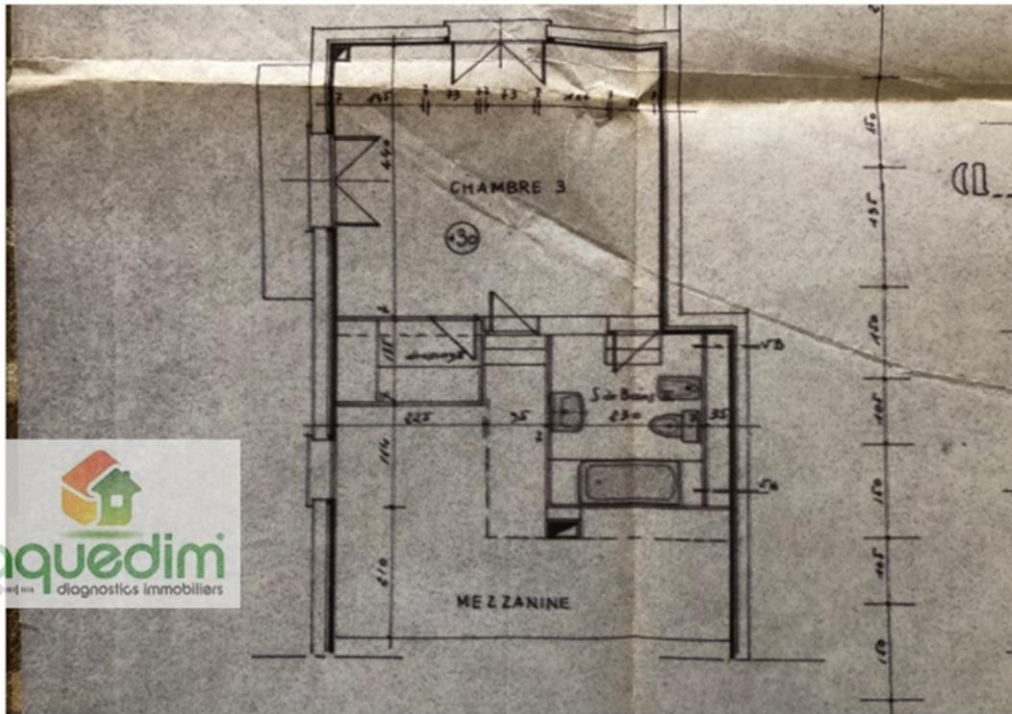
INS002
Maison - Jardin
PH2 : Poteau
Champignons

Annexe : les croquis

 Locaux inaccessibles,  Sens de la visite,  Absence d'indices d'infestations de termites,  Présence d'indices d'infestations de termites



Mme KESSAS Evelyne
Maison - La Pichière 24580 FLEURAC
Logement Niveau 0



Mme KESSAS Evelyne
Maison - La Pichière 24580 FLEURAC
Logement Niveau 1

REPERAGE AMIANTE


Rapport de mission de repérage des matériaux et produits contenant de l'amiante pour l'établissement du constat établi à l'occasion de la vente d'un immeuble bâti

Arrêtés du 12 décembre 2012 relatif aux critères d'évaluation de l'état de conservation des matériaux et produits de la liste A et de la liste B contenant de l'amiante et au contenu du rapport de repérage

ETABLI LE MERCREDI 31 MARS 2021

PROPRIETAIRE
<p>Nom : Mme KESSAS Evelyne Adresse : La Pichière 24580 FLEURAC</p>

DOSSIER N°: 21_03_70_KESSAS

ADRESSE DES LOCAUX VISITES	
<p>MAISON LA PICHIERE 24580 FLEURAC</p>	

Sommaire

1. Conclusions	2
2. Symboles utilisés.....	3
3. Textes de Référence	4
4. Objet de la mission	5
5. Cadre de la mission et méthode d'investigation	5
6. Locaux visités.....	6
7. Tableau général de repérage.....	7
8. Matériaux repérés dans le cadre de la mission	7
9. Annexes.....	8

Ce rapport n'est pas destiné à la réalisation de travaux ultérieurs. Avant toute intervention personnelle ou d'entreprises extérieures, le propriétaire a l'obligation de faire procéder aux investigations complémentaires. Dans le cas de travaux de réhabilitation, rénovation ou démolition partielle ou totale, le propriétaire doit communiquer les documents amiante et en priorité le diagnostic approfondi, aux entreprises, conformément au décret n° 2001-1016 relatif à l'analyse de risques des chefs d'établissement et faire procéder à la dépose des matériaux amiantés avant tout début d'intervention, par une entreprise bénéficiant d'une qualification AFAQ ASCERT, QUALIBAT 15-52.

Ce rapport mentionnant la présence ou l'absence de matériaux ou produits contenant de l'amiante prévu à l'article L. 1334-13 du code de la santé publique est valide jusqu'à la réalisation de travaux.

Le présent rapport est établi par une personne dont les compétences sont certifiées par :

QUALIXPERT

17 rue Borrel - 81100 CASTRES

Certification Diagnostic Amiante : N° C1882 valide du 02/02/2017 au 01/02/2022

Ce rapport contient 13 pages indissociables et n'est utilisable qu'en original.

BC AQUEDIM

Siège social : La Lande de Chante Renard 24110 MANZAC SUR VERN - Tél. : 06 19 65 00 02 - contact@aquedim.com
RCS PERIGUEUX - Capital : 1 000 Euros - Code APE : 7120 B

1. CONCLUSIONS

Dans le cadre de la mission objet du présent rapport, il n'a pas été repéré de matériau ou produit contenant de l'amiante.

En cas de présence de matériaux et produits contenant de l'amiante, toute personne pouvant intervenir sur ou à proximité des matériaux ou de ceux les recouvrant ou les protégeant doivent être avertie.

Certains matériaux et produits peuvent être repérés en dehors du cadre de la mission, le cas échéant ceux-ci sont indiqués dans un chapitre intitulé « Autres matériaux et produits repérés hors cadre de la mission » mais n'ont pas d'incidence sur les conclusions du rapport.

Fait à MANZAC SUR VERN
Le mercredi 31 mars 2021
par Michel PILAERT opérateur de diagnostic



Parties d'ouvrage non vérifiables :

Tous les locaux et parties d'ouvrage du programme de repérage ont été vérifiés.

Niv	Zone/Bât	Pièce	Partie d'ouvrage	Motif
<i>Des parties de l'immeuble n'ont pu être visitées :</i>				
1- les obligations réglementaires prévues aux articles R. 1334-15 à R. 1334-18 du code de la santé publique ne sont pas remplies conformément aux dispositions de l'article 3 de l'arrêté du 12 décembre 2012				
2- Par conséquent l'opérateur émet des réserves sur la conclusion définitive du repérage de l'amiante réalisé dans le cadre de cette mission. Des investigations complémentaires sur ces parties d'immeubles devront être réalisées pour compléter ce repérage.				

Matériaux ou produits de la liste A

Action à effectuer en fonction du résultat de l'évaluation	Evaluation du repérage
Faire réaliser une évaluation périodique de l'état de conservation du produit ou matériau	1
Faire réaliser une surveillance du niveau d'empoussièrement	2
Faire réaliser des travaux de retrait ou de confinement des flocages	3

Article R1334-17 du code de la santé publique :

En fonction du résultat du diagnostic obtenu à partir de la grille d'évaluation mentionnée à l'article R. 1334-16, les propriétaires procèdent :

1. **Contrôle périodique** de l'état de conservation de ces matériaux et produits dans les conditions prévues à l'article R. 1334-27 ; ce contrôle est effectué dans un **déla i maximal de trois ans** à compter de la date de remise au propriétaire des résultats du contrôle, ou à l'occasion de toute modification substantielle de l'ouvrage ou de son usage ;
2. **Surveillance du niveau d'empoussièrement** dans l'atmosphère par un organisme agréé en microscopie électronique à transmission, selon les modalités prévues à l'article R. 1334-18 ;
3. **Travaux** de confinement ou de retrait de l'amiante, selon les modalités prévues au dernier alinéa de l'article R. 1334-18. **Les travaux doivent être engagés dans un délai de 1 an** à compter de la date de remise au propriétaire des résultats du contrôle.

Nota (Article R1334-29-3 du code de la santé publique):

I. — A l'issue des travaux de retrait ou de confinement de matériaux et produits de la liste A mentionnés à l'article R. 1334-29, le propriétaire fait procéder par une personne mentionnée au premier alinéa de l'article R. 1334-23, avant toute restitution des locaux traités, à un examen visuel de l'état des surfaces traitées. Il fait également procéder, dans les conditions définies à l'article R. 1334-25, à une mesure du niveau d'empoussièrement dans l'air après démantèlement du dispositif de confinement. Ce niveau doit être inférieur ou égal à cinq fibres par litre. L'organisme qui réalise les prélèvements d'air remet les résultats des mesures d'empoussièrement au propriétaire contre accusé de réception.

II. — Si les travaux ne conduisent pas au retrait total des matériaux et produits de la liste A contenant de l'amiante, il est procédé à une évaluation périodique de l'état de conservation de ces matériaux et produits résiduels dans les conditions prévues par l'arrêté mentionné à l'article R. 1334-20, dans un délai maximal de trois ans à compter de la date à laquelle sont remis les résultats du contrôle ou à l'occasion de toute modification substantielle de l'ouvrage ou de son usage.

Matériaux ou produits de la liste B

Action à effectuer en fonction du type de recommandation	Type de recommandation
Faire réaliser une évaluation périodique de l'état de conservation du produit ou matériau	EP
Faire réaliser l'action corrective de premier niveau	AC1
Faire réaliser l'action corrective de second niveau	AC2

Mesures à prendre dans les cas :

EP : procéder à l'évaluation périodique des matériaux concernés, cela consiste à :

- contrôler périodiquement que l'état de dégradation des matériaux et produits concernés ne s'aggrave pas et, le cas échéant, que leur protection demeure en bon état de conservation ;
- rechercher, le cas échéant, les causes de dégradation et prendre les mesures appropriées pour les supprimer

AC1 : procéder à une remise en état limitée au remplacement, au recouvrement ou à la protection des seuls éléments dégradés. Faire appel à une entreprise certifiée pour le retrait ou le confinement. L'action corrective de premier niveau consiste à :

- Rechercher les causes de la dégradation et définir les mesures correctives appropriées pour les supprimer ;
- Procéder à la mise en œuvre de ces mesures correctives afin d'éviter toute nouvelle dégradation et, dans l'attente, prendre les mesures de protection appropriées afin de limiter le risque de dispersion des fibres d'amiante ;
- Veiller à ce que les modifications apportées ne soient pas de nature à aggraver l'état des autres matériaux et produits contenant de l'amiante restant accessibles dans la même zone ;
- Contrôler périodiquement que les autres matériaux et produits restant accessibles ainsi que, le cas échéant, leur protection demeurent en bon état de conservation.

AC2 : L'action corrective concerne l'ensemble d'une zone, de telle sorte que le matériau ou produit ne soit plus soumis à aucune agression ni dégradation. Dans ce cas, l'opérateur de repérage indique au propriétaire que cette action corrective de second niveau consiste à :










- Prendre, tant que les mesures mentionnées au c n'ont pas été mises en place, les mesures conservatoires appropriées pour limiter le risque de dégradation et la dispersion des fibres d'amiante. Cela peut consister à adapter, voire condamner l'usage des locaux concernés afin d'éviter toute exposition et toute dégradation du matériau ou produit contenant de l'amiante. Durant les mesures conservatoires, et afin de vérifier que celles-ci sont adaptées, une mesure d'empoussièrement est réalisée, conformément aux dispositions du code de la santé publique ;
- Procéder à une analyse de risque complémentaire, afin de définir les mesures de protection ou de retrait les plus adaptées, prenant en compte l'intégralité des matériaux et produits contenant de l'amiante dans la zone concernée ;
- Mettre en œuvre les mesures de protection ou de retrait définies par l'analyse de risque ;
- Contrôler périodiquement que les autres matériaux et produits restant accessibles, ainsi que leur protection, demeurent en bon état de conservation.

Nota (Article R1334-29-3 du code de la santé publique) :

III. Lorsque des travaux de retrait ou de confinement de matériaux ou produits de la liste B contenant de l'amiante sont effectués à l'intérieur de bâtiments occupés ou fréquentés, le propriétaire fait procéder, avant toute restitution des locaux traités, à l'examen visuel et à la mesure du niveau d'empoussièrement dans l'air mentionnée au premier alinéa du présent article.

2. SYMBOLES UTILISES

Les symboles suivants sont utilisés dans ce rapport de repérage et indique une conclusion, les sondages destructifs ou non, l'évaluation de l'état de conservation des matériaux contenant de l'amiante :

Symbole	Désignation
	Produit ou matériau, par nature ne contient pas d'amiante
	Absence de produit ou matériau contenant de l'amiante après analyse
	Produit ou matériau contenant de l'amiante (marquage, documentation, ...)
	Produit ou matériau contenant de l'amiante après analyse
	Sondage non destructif
	Sondage destructif
	Bon état ou dégradé
	Evaluation amiante des matériaux de la liste A : 1 ou 2 ou 3
	Evaluation amiante des matériaux de la liste B : EP, AC1 ou AC2

3. TEXTES DE REFERENCE

- Arrêté du 26 juin 2013 modifiant l'arrêté du 12 décembre 2012 relatif aux critères d'évaluation de l'état de conservation des matériaux et produits de la liste A contenant de l'amiante et au contenu du rapport de repérage et modifiant l'arrêté du 12 décembre 2012 relatif aux critères d'évaluation de l'état de conservation des matériaux et produits de la liste B contenant de l'amiante et du risque de dégradation lié à l'environnement ainsi que le contenu du rapport de repérage
- Arrêté du 12 décembre 2012 relatif aux critères d'évaluation de l'état de conservation des matériaux et produits de la liste A contenant de l'amiante et du risque de dégradation lié à l'environnement ainsi que le contenu du rapport de repérage
- Arrêté du 12 décembre 2012 relatif aux critères d'évaluation de l'état de conservation des matériaux et produits de la liste B contenant de l'amiante et du risque de dégradation lié à l'environnement ainsi que le contenu du rapport de repérage
- Arrêté du 21 décembre 2012 relatif aux recommandations générales de sécurité et au contenu de la fiche récapitulative du « dossier technique amiante »
- Décret no 2011-629 du 3 juin 2011 relatif à la protection de la population contre les risques sanitaires liés à une exposition à l'amiante dans les immeubles bâtis
- Code de la Santé Publique Chapitre IV section 2 – articles R1334-14 à R1334-29-1 et annexe 13-9.
- Décret n° 2006-761 du 30 juin 2006 relatif à la protection des travailleurs contre les risques liés à l'inhalation de poussières d'amiante et modifiant le Code du Travail.
- Décret n° 2006-1114 du 5 septembre 2006 relatif aux diagnostics techniques immobiliers et modifiant le code de la construction et de l'habitation et le code de la santé publique (Version consolidée au 01 novembre 2007)

4. OBJET DE LA MISSION

Date de la commande : 26/03/2021

Dossier N° : 21_03_70_KESSAS

Rapport de mission de repérage des matériaux et produits contenant de l'amiante pour l'établissement du constat établi à l'occasion de la vente d'un immeuble bâti

Programme de repérage : Repérage des matériaux et produits de la liste A, de la liste B de l'annexe 13.9 du code de la santé publique.

DONNEUR D'ORDRE	
Nom	: Mme KESSAS Evelyne
Adresse	: La Pichière 24580 - FLEURAC
Tel	: 09 67 76 74 53

NOTAIRE	
Nom	: SANS OBJET
Adresse	:
Tel	:

Adresse du bien visité	: La Pichière 24580 FLEURAC
Maison - Bien occupé par le propriétaire	
Nom locataire	:
Tel locataire	:
Accès	:
Type	: Maison
Usage	: habitation
Date de construction	: avant le 1er juillet 1997
Nombre de Niveaux	:
Supérieurs	: 2 niveau(x)
Inférieurs	: 1 niveau(x)
Propriété bâtie	: Oui
Partie	: Partie Privative
Caractéristiques	: Jardin
Cadastre	:
Section	: AK
Parcelle	: 87
En copropriété	: Non
Lots	:

Cette mission a été réalisée en présence du propriétaire

Visite réalisée : **31/03/2021** par **Michel PILAERT**

Documents transmis : **NEANT**

Assurance RCP : AXA FRANCE IARD N°7612818104 valide jusqu'au 01/05/2021

5. CADRE DE LA MISSION ET METHODE D'INVESTIGATION

L'objectif du repérage est d'identifier et de localiser les matériaux et produits contenant de l'amiante incorporés dans l'immeuble et susceptible de libérer des fibres d'amiante en cas d'agression mécanique résultant de l'usage des locaux (chocs et frottements) ou à l'occasion d'opérations d'entretien ou de maintenance.

La mission consiste exclusivement à rechercher et constater de visu la présence de matériaux et produits, accessibles sans travaux destructifs, qui correspondent à la liste A et à la liste B définie en annexe 13.9 du Code de la Santé Publique et qui sont susceptibles de contenir de l'amiante.

Il est précisé dans le tableau général de repérage du présent document les listes A et B de matériaux et produits et matériaux susceptibles de contenir de l'amiante de l'annexe 13-9 applicables pour cette mission.

Un examen exhaustif de tous les locaux qui composent le bâtiment est effectué. La définition de zones présentant des similitudes d'ouvrage permet d'optimiser les investigations à conduire en réduisant le nombre de prélèvements qui sont transmis pour analyse.

Pour chacun des ouvrages ou composants repérés, en fonction des informations dont il dispose et de sa connaissance des matériaux et produits utilisés, l'opérateur du repérage atteste le cas échéant, de la présence d'amiante. En cas de doute, il détermine les prélèvements et analyses de matériaux nécessaires pour conclure.

Lorsqu'un produit ou matériau est considéré comme étant « susceptible de contenir de l'amiante », l'opérateur de repérage ne peut conclure à l'absence d'amiante sans avoir recours à une analyse.

Conformément aux prescriptions de l'article R1334-18 du code de la santé publique, les analyses des échantillons de ces produits et matériaux sont réalisés par un organisme accrédité.

L'opérateur de repérage veille à la traçabilité des échantillons prélevés ; ces échantillons sont repérés de manière à ce que les ouvrages dans lesquels ils ont été prélevés soient précisément identifiés.

Remarques importantes :

Le repérage ne comporte aucun démontage hormis le soulèvement de plaques de faux plafond, grille de ventilation ou trappes de visite (accessible sans démontage), ni investigation destructive à l'exclusion des prélèvements de matériaux. En conséquence notre responsabilité ne saurait être engagée en cas de découverte ultérieure de matériaux contenant de l'amiante dans les endroits non accessibles ou hermétiquement clos lors de la visite, ou nécessitant un arrachage de revêtements destructif ou des démolitions, ou nécessitant des démontages de matériels ou des déplacements de meubles.

- Par ailleurs, toutes modifications ultérieures substantielles de l'ouvrage ou de son usage qui rendraient accessibles des matériaux qui n'étaient pas visibles précédemment, nécessitera la mise à jour de ce rapport de repérage, et annulera tout ou partie des conclusions données

6. LOCAUX VISITES

6.1. LOCAUX VISITES :

Liste des pièces : Logement : Séjour, Cuisine, Dégagement, Chambre, Dressing, Salle de bain, Chambre 2, Dégagement 2, Buanderie, Entrée, Cabinet toilette, Salon, Bureau, Mezzanine, Dégagement 3, Salle de bain 2, Chambre 3, Grenier, Chaufferie, Garage, Cave, Vide sanitaire, Combles

Extérieurs et annexes : NEANT

Niveau	Zone	Local	Sol	Murs	Plafond	Conduits	Gaines	Coffres
0	Logement	Séjour	carrelage	crépi peinture sur brique	peinture sur solives et plancher bois			
0	Logement	Cuisine	carrelage	crépi peinture et faïence sur brique	peinture sur plâtre			
0	Logement	Dégagement	linoléum sur béton	crépi peinture sur brique	peinture sur plâtre			
0	Logement	Chambre	moquette sur béton	crépi peinture sur brique	peinture sur plâtre			
0	Logement	Dressing	moquette sur béton	moquette sur plâtre	peinture sur plâtre			
0	Logement	Salle de bain	linoléum sur béton	faïence sur plâtre	peinture sur plâtre			
0	Logement	Chambre 2	moquette sur béton	crépi peinture sur brique	peinture sur plâtre			
0	Logement	Dégagement 2	carrelage	crépi peinture sur brique	peinture sur plâtre			
0	Logement	Buanderie	carrelage	crépi peinture et faïence sur brique	peinture sur plâtre			
0	Logement	Entrée	moquette sur béton	crépi peinture sur brique	peinture sur plâtre			
0	Logement	Cabinet toilette	carrelage	crépi peinture et faïence sur brique	peinture sur plâtre			
0	Logement	Salon	moquette sur béton	crépi peinture sur brique	peinture sur plâtre			
0	Logement	Bureau	moquette sur béton	crépi peinture sur brique	peinture sur plâtre			
1	Logement	Mezzanine	moquette sur béton	crépi peinture sur brique	peinture sur plâtre			
1	Logement	Dégagement 3	moquette sur béton	crépi peinture sur brique	peinture sur plâtre			
1	Logement	Salle de bain 2	moquette sur béton	faïence sur plâtre	peinture sur plâtre			
1	Logement	Chambre 3	moquette sur béton	toile tendue sur plâtre	peinture sur plâtre			
1	Logement	Grenier	plancher bois	crépi peinture sur plâtre	crépi peinture sur plâtre			
-1	Logement	Chaufferie	béton	béton	béton			
-1	Logement	Garage	béton	béton	béton			
-1	Logement	Cave	béton	béton	béton			
-1	Logement	Vide sanitaire	terre	béton	béton			
2	Logement	Combles	laine de verre sur béton	rampants charpente	tuiles sur toiture/charpe nte bois			

7. TABLEAU GENERAL DE REPERAGE

Observations générales: NEANT

Liste A	
Elément de construction	Prélèvements / Observations
Flocages	Sans objet
Calorifugeages	
Faux plafonds	

Liste B			
Elément de construction	Composants de la construction	Partie du composant inspecté ou sondé	Prélèvements / Observations
1. Parois verticales intérieures	Murs et cloisons "en dur" et poteaux (périphériques et intérieurs).		Sans objet
	Cloisons (légères et préfabriquées), gaines et coffres		Sans objet
2. Planchers et plafonds	Planchers		Sans objet
	Plafonds, poutres et charpentes, gaines et coffres.		Sans objet
3. Conduits, canalisations et équipements intérieurs	Conduits de fluides (air, eau, autres fluides)		Sans objet
	Clapets/volets coupe-feu		Sans objet
	Portes coupe-feu		Sans objet
	Vide-ordures		Sans objet
4. Eléments extérieurs	Toitures		Sans objet
	Bardages et façades légères		Sans objet
	Conduits en toiture et façade		Sans objet

8. MATERIAUX REPERES DANS LE CADRE DE LA MISSION

Matériaux de la liste A repérés dans le cadre de la mission décrite dans l'entête de ce rapport									
N° de repérage	Niveau	Zone homogène	Matériau	Photo	Prélèvement échantillon (1)	Résultat	Nombre de sondages		Type de recommandation
							D=destructif	ND=non destructif	
			Aucun matériau						

(1) Prélèvements : Voir la synthèse des prélèvements.

(2) Evaluation : Matériaux de la liste A : 1=Contrôle périodique, 2=Surveillance du niveau d'empoussièrement, 3=Tavaux à réaliser et prise de mesures

Matériaux de la liste B repérés dans le cadre de la mission décrite dans l'entête de ce rapport											
N° de repérage	Niveau	Zone homogène	Composant	Partie de composant	Matériau	Photo	Prélèvement échantillon (1)	Résultat	Nombre de sondages		Type de recommandation
									D	ND	
					Aucun matériau						

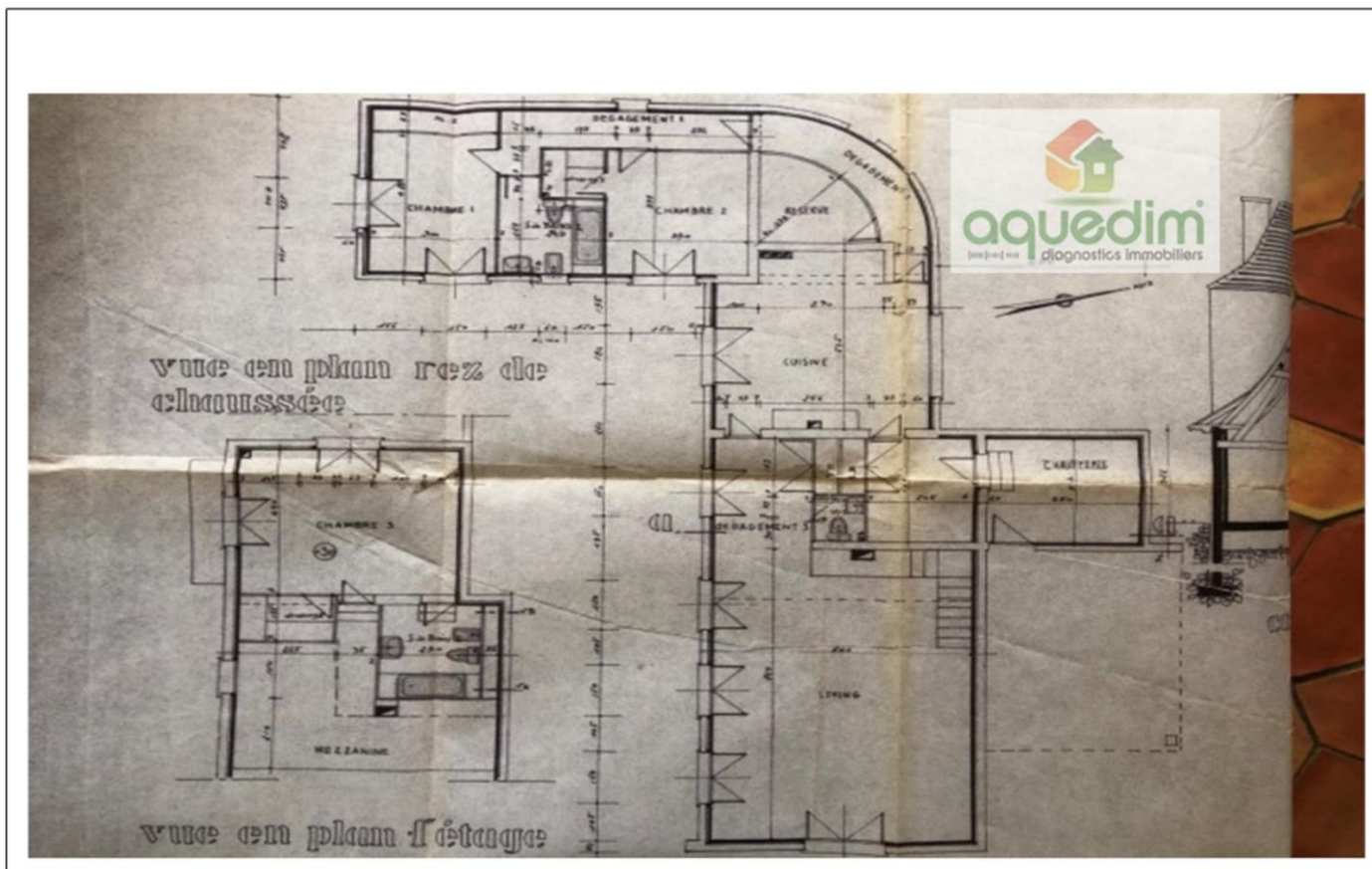
(1) Prélèvements : Voir la synthèse des prélèvements.

(2) Type de recommandation : EP= évaluation périodique, AC1=action corrective de premier niveau, AC2=action corrective de second niveau

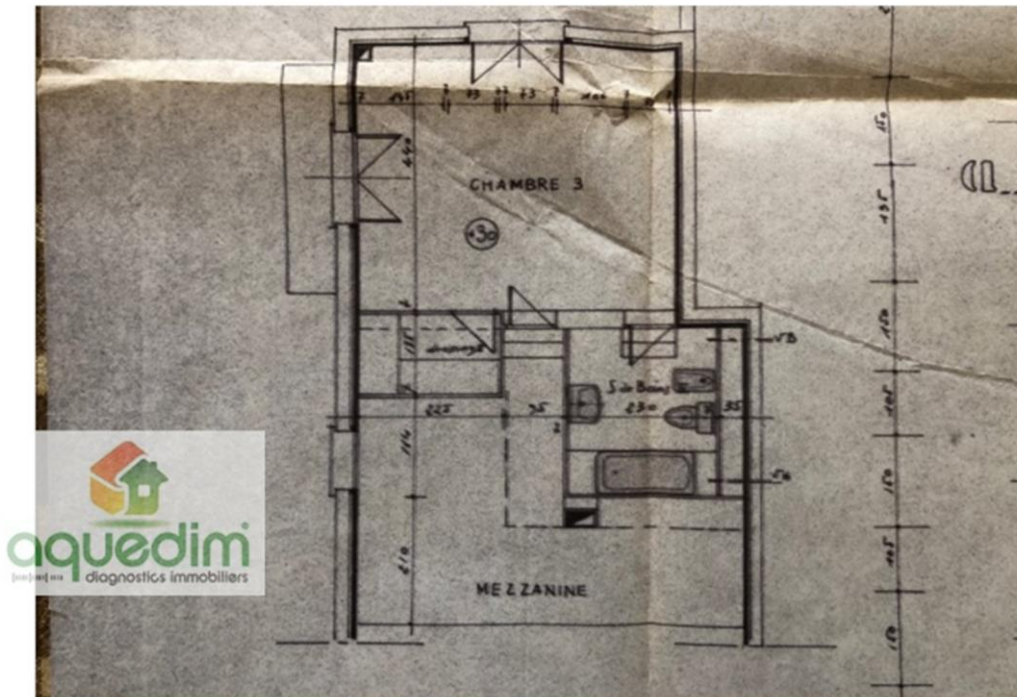
9. ANNEXES

9.1. ANNEXE : CROQUIS

	Désignation		Désignation
	Absence de produit ou matériau contenant de l'amiante sur décision de l'opérateur		Sondage non destructif
	Absence de produit ou matériau contenant de l'amiante après analyse		Sondage destructif
	Produit ou matériau contenant de l'amiante sur décision de l'opérateur		Locaux inaccessibles
	Produit ou matériau contenant de l'amiante après analyse		
	Produit ou matériau susceptible de contenir de l'amiante		



Mme KESSAS Evelyne
Maison - La Pichière 24580 FLEURAC
Logement Niveau 0



Mme KESSAS Evelyne
Maison - La Pichière 24580 FLEURAC
Logement Niveau 1

9.2. ANNEXE OBLIGATOIRE D'INFORMATIONS DANS LE CAS DE LA VENTE D'UN IMMEUBLE

Les maladies liées à l'amiante sont provoquées par l'inhalation des fibres. Toutes les variétés d'amiante sont classées comme substances cancérigènes avérées pour l'homme. L'inhalation de fibres d'amiante est à l'origine de cancers (mésothéliomes, cancers broncho-pulmonaires) et d'autres pathologies non cancéreuses (épanchements pleuraux, plaques pleurales).

L'identification des matériaux et produits contenant de l'amiante est un préalable à l'évaluation et à la prévention des risques liés à l'amiante. Elle doit être complétée par la définition et la mise en œuvre de mesures de gestion adaptées et proportionnées pour limiter l'exposition des occupants présents temporairement ou de façon permanente dans l'immeuble. L'information des occupants présents temporairement ou de façon permanente est un préalable essentiel à la prévention du risque d'exposition à l'amiante.

Il convient donc de veiller au maintien du bon état de conservation des matériaux et produits contenant de l'amiante afin de remédier au plus tôt aux situations d'usure anormale ou de dégradation.

Il conviendra de limiter autant que possible les interventions sur les matériaux et produits contenant de l'amiante qui ont été repérés et de faire appel aux professionnels qualifiés, notamment dans le cas de retrait ou de confinement de ce type de matériau ou produit.

Enfin, les déchets contenant de l'amiante doivent être éliminés dans des conditions strictes. Renseignez-vous auprès de votre mairie ou de votre préfecture. Pour connaître les centres d'élimination près de chez vous, consultez la base de données « déchets » gérée par l'ADEME, directement accessible sur le site internet www.sinoe.org.

COURTIER
PROTEXI ASSURANCES
 CABINET DOMBLIDES ET DE SOUYS
 293 COURS DE LA SOMME
 33800 BORDEAUX
 ☎ **08 25 16 71 77**
 📠 **05 56 92 28 82**

N°ORIAS **07 002 895 (PROTEXI ASSURANCES)**
 Site ORIAS www.orias.fr



Assurance et Banque

SARL BC AQUEDIM
 LA LANDE DE CHANTE RENARD
 24110 MANZAC SUR VERN

Votre contrat

Responsabilité Civile Prestataire
 Souscrit le **01/05/2017**

Vos références

Contrat
7612818104
 Client
605241320

Date du courrier
04 mai 2020

Votre attestation Responsabilité Civile Prestataire

AXA France IARD atteste que :
 BC AQUEDIM

Est titulaire du contrat d'assurance n° **7612818104** ayant pris effet le **01/05/2017**.

Ce contrat garantit les conséquences pécuniaires de la Responsabilité civile pouvant lui incomber du fait de l'exercice des activités suivantes :

DIAGNOSTICS TECHNIQUES IMMOBILIERS

La garantie s'exerce à concurrence des montants de garanties figurant dans le tableau ci-après.

La présente attestation est valable du **01/05/2020** au **01/05/2021** et ne peut engager l'assureur au-delà des limites et conditions du contrat auquel elle se réfère.

Guillaume Borie
 Directeur Général Délégué

Vos références

Contrat
7612818104
Client
605241320

Nature des garanties

Nature des garanties	Limites de garanties en €
Tous dommages corporels, matériels et immatériels consécutifs confondus (autres que ceux visés au paragraphe "autres garanties" ci-après)	9 000 000 € par année d'assurance
Dont : Dommages corporels	9 000 000 € par année d'assurance
Dommages matériels et immatériels consécutifs confondus	1 200 000 € par année d'assurance


Autres garanties

Nature des garanties	Limites de garanties en €
Atteinte accidentelle à l'environnement (tous dommages confondus)(article 3.1 des conditions générales)	750 000 € par année d'assurance
Responsabilité civile professionnelle (tous dommages confondus)	500 000 € par année d'assurance dont 300 000 € par sinistre
Dommages immatériels non consécutifs autres que ceux visés par l'obligation d'assurance (article 3.2 des conditions générales)	150 000 € par année d'assurance
Dommages aux biens confiés (selon extension aux conditions particulières)	150 000 € par sinistre
Reconstitution de documents/ médias confiés (selon extension aux conditions particulières)	30 000 € par sinistre

C.G. : Conditions Générales du contrat.

AXA France IARD. S.A. au capital de 214 799 030 €. 722 057 460 R.C.S. PARIS. TVA intracommunautaire n° FR 14 22 057 460 • AXA France Vie. S.A. au capital de 487 725 073,50 €. 310 499 959 R.C.S Paris. TVA intracommunautaire n° FR 62 310 499 599 • AXA Assurances IARD Mutuelle. Société d'Assurance Mutuelle à cotisations fixes contre l'incendie, les accidents et risques divers Siren 775 699 309. TVA intracommunautaire n° FR 39 775 699 309 • AXA Assurances Vie Mutuelle. Société d'Assurance Mutuelle sur la vie et de capitalisation à cotisations fixes. Siren 353 457 245 - TVA intracommunautaire n° FR 48 353 457 245 • Sièges sociaux : 313 Terrasses de l'Arche 92127 Nanterre cedex • **Entreprises régies par le Code des Assurances.** Opérations d'assurances exonérées de TVA – art. 261-C CGI – sauf pour les garanties portées par AXA Assistance France Assurances

2/2




QUALIXPERT
La certification
des diagnostiqueurs

Certificat N° C1882

Monsieur Michel PILAERT

Certifié dans le cadre du processus de certification PR04 consultable sur www.qualixpert.com conformément à l'ordonnance 2005-655 titre III du 8 juin 2005 et au décret 2006-1114 du 05 septembre 2006.

dans le(s) domaine(s) suivant(s) :




cofrac
CERTIFICATION
DE PERSONNES
ACCREDITATION
N° 4-0004
PORTEE
DISPONIBLE SUR
WWW.COFRAO.FR

Amiante sans mention	Certificat valable Du 02/02/2017 au 01/02/2022	Arrêté du 25 juillet 2016 définissant les critères de certification des compétences des personnes physiques opérateurs de repérages, d'évaluation périodique de l'état de conservation des matériaux et produits contenant de l'amiante, et d'examen visuel après travaux dans les immeubles bâtis et les critères d'accréditation des organismes de certification.
Etat des installations intérieures d'électricité	Certificat valable Du 01/03/2017 au 28/02/2022	Arrêté du 8 juillet 2008 modifié définissant les critères de certification des compétences des personnes physiques réalisant l'état de l'installation intérieure d'électricité et les critères d'accréditation des organismes de certification.
Diagnostic de performance énergétique individuel	Certificat valable Du 15/11/2016 au 14/11/2021	Arrêté du 16 octobre 2006 modifié définissant les critères de certification des compétences des personnes physiques réalisant le diagnostic de performance énergétique ou l'attestation de prise en compte de la réglementation thermique, et les critères d'accréditation des organismes de certification.
Etat des installations intérieures de gaz	Certificat valable Du 06/02/2017 au 05/02/2022	Arrêté du 06 avril 2007 modifié définissant les critères de certification des compétences des personnes physiques réalisant l'état de l'installation intérieure de gaz et les critères d'accréditation des organismes de certification.
Constat de risque d'exposition au plomb	Certificat valable Du 02/02/2017 au 01/02/2022	Arrêté du 21 novembre 2006 modifié définissant les critères de certification des compétences des personnes physiques opérateurs des constats de risque d'exposition au plomb, des diagnostics du risque d'intoxication par le plomb des peintures ou des contrôles après travaux en présence de plomb, et les critères d'accréditation des organismes de certification.
Etat relatif à la présence de termites dans le bâtiment mention France Métropolitaine	Certificat valable Du 10/02/2017 au 09/02/2022	Arrêté du 30 octobre 2006 modifié définissant les critères de certification des compétences des personnes physiques réalisant l'état relatif à la présence de termites dans le bâtiment et les critères d'accréditation des organismes de certification.

Date d'établissement le mardi 27 juin 2017

Marjorie ALBERT
Directrice Administrative

P10



LCC 17, rue Barréel - 81100 CASTRES
Tél. 05 63 73 06 13 - Fax 05 63 73 32 87 - www.qualixpert.com
SOF09_Certification de compétence version K 140415_B - PICS Castres SIFET 493 037 832 0001B