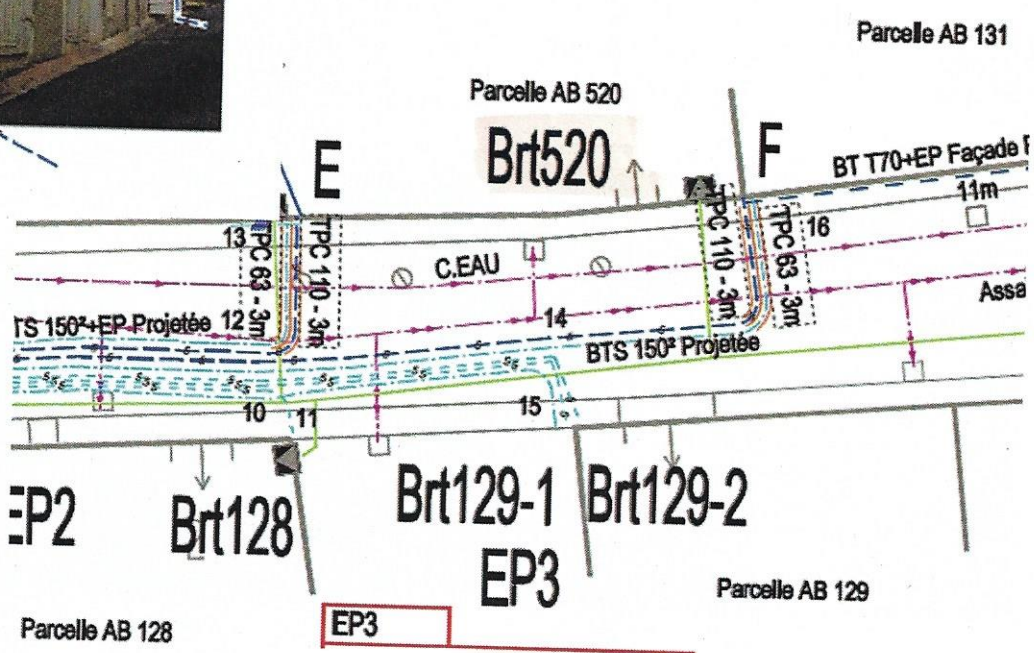

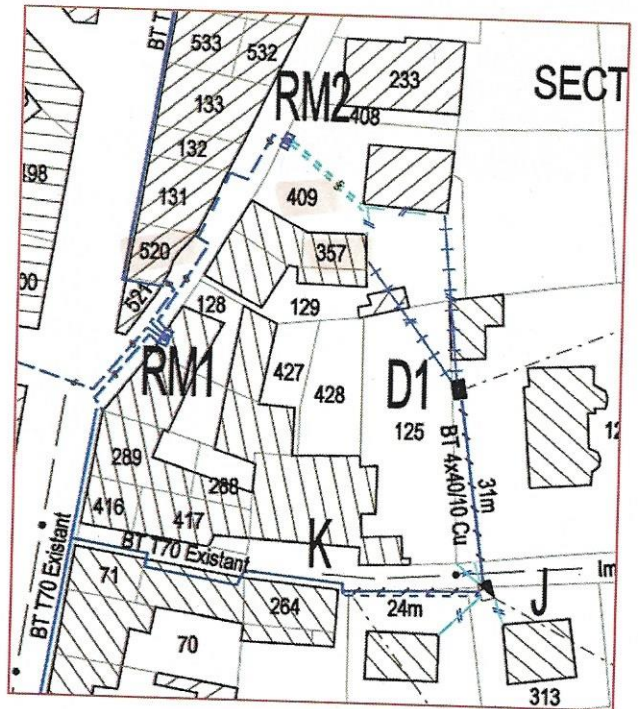



LEGENDE

Ligne MT existante		Travaux souterrains		Poste de transformation	
Ligne MT à construire		Branchement à construire		Poteau à déposer	
Ligne MT à déposer		Branchement existant		Poteau existant	
Ligne BT existante		Branchement à déposer		Poteau à poser	
Ligne BT à construire		France Télécom existant		Coffret à poser	
Ligne BT à déposer		AEP existant			






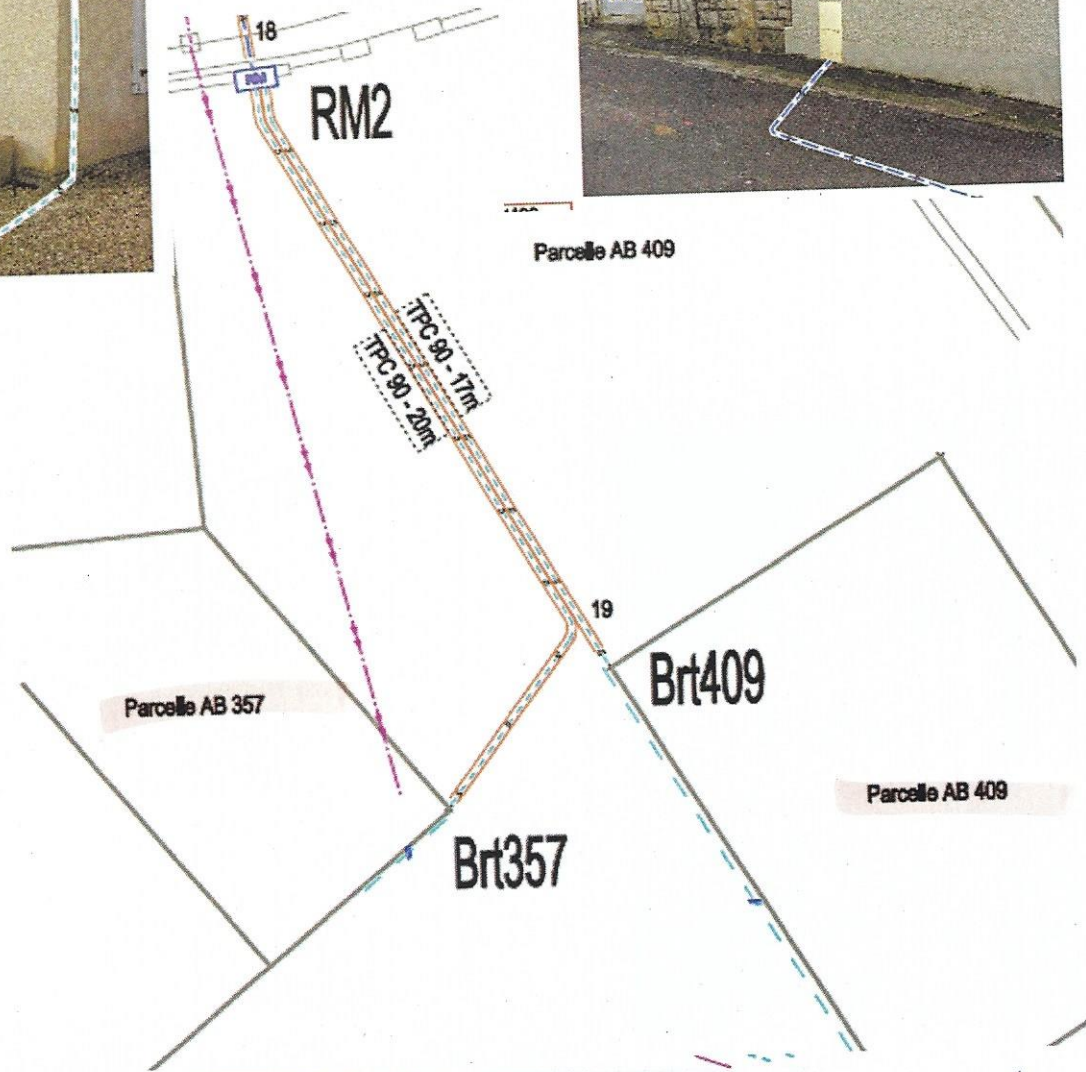
Parcelle AB 357

RM2:

- F. et P.
- 1 Socle Simple S20 avec réhausse h=75cm en encastré
- 1 Grille REM3 (6 Plages)
- 1 Module(s) BT 150
- 2 Modules Brt C2C Prot
- 1 Conf. 1 MALT




Parcelle AB 409



Br409

- Reprise 1 Brt C2C
- Conf 1 RAS Brt/Façade
- Câble existant à rabattre dont 17m sur façade
- Dépose 1 portée - 1 Ancrage



Parcelle AB 409



Parcelle AB 409