



Mme L'AFFETER
Guilbauderie
49340 TRÉMENTINES

Périgueux, le 03/01/2018

Nos Références : 17/TIM/9345

Objet : Envoi des résultats des diagnostics immobiliers

Madame, Monsieur,

Nous vous prions de bien vouloir trouver ci-joint le(s) rapport(s) établis suite à la réalisation d'une prestation sur le bien désigné ci-dessous :

Désignation du ou des bâtiments	Désignation du propriétaire
<i>Localisation du ou des bâtiments :</i> Département : ... Dordogne Adresse : Le Mas Commune : 24120 VILLAC Désignation et situation du ou des lot(s) de copropriété : Ce bien ne fait pas partie d'une copropriété	Désignation du client : Nom et prénom : .. Mme L'AFFETER Anne-Marie et Mr ALMANSA Alain Adresse : Guilbauderie 49340 TRÉMENTINES

Objet de la mission :		
<input type="checkbox"/> Dossier Technique Amiante	<input checked="" type="checkbox"/> Etat des Risques Naturels, Miniers et Technologiques	<input type="checkbox"/> Diag. Installations Gaz
<input checked="" type="checkbox"/> Constat amiante avant-vente	<input type="checkbox"/> Etat des lieux	<input type="checkbox"/> Diag. plomb dans l'eau
<input type="checkbox"/> Dossier amiante Parties Privatives	<input type="checkbox"/> Métrage (Loi Carrez)	<input type="checkbox"/> Diag. Installations Electricité
<input type="checkbox"/> Diag amiante avant travaux	<input type="checkbox"/> Métrage (Surface Habitable)	<input type="checkbox"/> D.Technique DTG
<input type="checkbox"/> Diag amiante avant démolition	<input checked="" type="checkbox"/> Exposition au plomb (CREP)	<input checked="" type="checkbox"/> Diagnostic de Performance Energétique
<input type="checkbox"/> Contrôle Périodique Amiante	<input type="checkbox"/> Plomb avant Travaux	<input type="checkbox"/> Diag. Radon
<input type="checkbox"/> Amiante HAP	<input type="checkbox"/> Exposition au plomb (DRIPP)	<input type="checkbox"/> Vérif. accessibilité handicapé
<input checked="" type="checkbox"/> Etat relatif à la présence de termites	<input type="checkbox"/> Diag. Assainissement	<input type="checkbox"/> Diag. Performance Numérique
<input type="checkbox"/> Etat parasitaire	<input type="checkbox"/> Diag. Piscine	

Si les numéros de lot des biens n'ont pas été indiqués faute de présentation du titre de propriété, veuillez les préciser. (Désignation du bâtiment). Il est rappelé qu'il appartient au propriétaire, à réception du rapport, de vérifier l'exactitude des mentions concernant la matérialité et la composition des lieux ainsi que de s'assurer que la totalité des pièces composant l'immeuble a été examinée et de signaler tout manquement.

Nous restons à votre disposition pour toute information ou action complémentaire.

En vous remerciant pour votre confiance, recevez, Madame, Monsieur, l'expression de nos sentiments dévoués.



Dossier Technique Immobilier

Numéro de dossier : 17/TIM/9345

Date du repérage : 03/01/2018






Désignation du ou des bâtiments	Désignation du propriétaire
<p><i>Localisation du ou des bâtiments :</i> Département : ... Dordogne Adresse : Le Mas Commune : 24120 VILLAC</p> <p>Désignation et situation du ou des lots de copropriété : Ce bien ne fait pas partie d'une copropriété</p> <p>Périmètre de repérage : Maison T3 avec un atelier de 30m²</p>	<p><i>Désignation du client :</i> Nom et prénom : ... Mme L'AFFETER Anne-Marie et Mr ALMANSA Alain Adresse : Guilbauderie 49340 TRÉMENTINES</p>

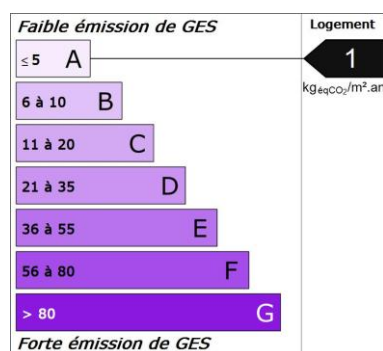
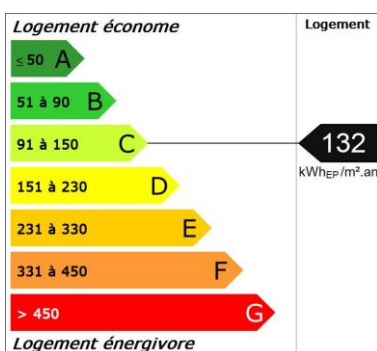
Objet de la mission :		
<input type="checkbox"/> Dossier Technique Amiante	<input checked="" type="checkbox"/> Etat des Risques Naturels, Miniers et Technologiques	<input type="checkbox"/> Diag. Installations Gaz
<input checked="" type="checkbox"/> Constat amiante avant-vente	<input type="checkbox"/> Etat des lieux	<input type="checkbox"/> Diag. plomb dans l'eau
<input type="checkbox"/> Dossier amiante Parties Privatives	<input type="checkbox"/> Métrage (Loi Carrez)	<input type="checkbox"/> Diag. Installations Electricité
<input type="checkbox"/> Diag amiante avant travaux	<input type="checkbox"/> Métrage (Surface Habitable)	<input type="checkbox"/> D.Technique DTG
<input type="checkbox"/> Diag amiante avant démolition	<input checked="" type="checkbox"/> Exposition au plomb (CREP)	<input checked="" type="checkbox"/> Diagnostic de Performance Energétique
<input type="checkbox"/> Contrôle Périodique Amiante	<input type="checkbox"/> Plomb avant Travaux	<input type="checkbox"/> Diag. Radon
<input type="checkbox"/> Amiante HAP	<input type="checkbox"/> Exposition au plomb (DRIPP)	<input type="checkbox"/> Vérif. accessibilité handicapé
<input checked="" type="checkbox"/> Etat relatif à la présence de termites	<input type="checkbox"/> Diag. Assainissement	<input type="checkbox"/> Diag. Performance Numérique
<input type="checkbox"/> Etat parasitaire	<input type="checkbox"/> Diag. Piscine	

Résumé de l'expertise n° 17/TIM/9345


Cette page de synthèse ne peut être utilisée indépendamment du rapport d'expertise complet.

Désignation du ou des bâtiments
<p>Localisation du ou des bâtiments :</p> <p>Adresse : Le Mas</p> <p>Commune : 24120 VILLAC</p> <p>Désignation et situation du ou des lots de copropriété :</p> <p style="text-align: center;">Ce bien ne fait pas partie d'une copropriété</p> <p>Périmètre de repérage : ... Maison T3 avec un atelier de 30m²</p>

Prestations	Conclusion
 <p>DPE</p>	<p>Consommation conventionnelle : 132 kWh ep/m².an (Classe C)</p> <p>Estimation des émissions : 1 kg eqCO₂/m².an (Classe A)</p> <p>N° ADEME : 1824V1000007H</p>
 <p>CREP</p>	<p>Lors de la présente mission il n'a pas été repéré de revêtements contenant du plomb au-delà des seuils en vigueur.</p>
 <p>Amiante</p>	<p>Dans le cadre de la mission, il n'a pas été repéré de matériaux et produits susceptibles de contenir de l'amiante.</p>
 <p>Etat Termite/Parasitaire</p>	<p>Il n'a pas été repéré d'indice d'infestation de termites.</p>
 <p>ERNMT</p>	<p>Le bien n'est pas situé dans le périmètre d'un plan de prévention des risques naturels</p> <p>Le bien n'est pas situé dans le périmètre d'un plan de prévention des risques miniers</p> <p>Le bien n'est pas situé dans le périmètre d'un plan de prévention des risques technologiques</p> <p>Zone sismique définie en zone 1 selon la réglementation parasismique 2011</p>



Diagnostic de performance énergétique – logement (6.1)

N° : 17/TIM/9345 Valable jusqu'au : 02/01/2028 Type de bâtiment : Habitation (en maison individuelle) Année de construction : ... A partir de 2006 Surface habitable : 75 m ² Adresse : Le Mas 24120 VILLAC	Date (visite) : 03/01/2018 Diagnostiqueur : .BLANCHER Certification : LCC QUALIXPERT n°C2205 obtenue le 03/03/2014 Signature : 
Propriétaire : Nom : Mme L'AFFETER Anne-Marie et Mr ALMANSA Alain Adresse : Guilbauderie 49340 TRÉMENTINES	Propriétaire des installations communes (s'il y a lieu) : Nom : Adresse :

Consommations annuelles par énergie

Obtenues par la méthode 3CL-DPE, version 1.3, estimées à l'immeuble / au logement, prix moyens des énergies indexés au 15 Août 2015. Le présent diagnostic de performance énergétique a été enregistré sur le site de l'ADEME sous le numéro : 1824V1000007H

	Consommations en énergies finales	Consommations en énergie primaire	Frais annuels d'énergie
	détail par énergie et par usage en kWh _{EF}	détail par énergie et par usage en kWh _{EP}	
Chauffage	Bois : 4 054 kWh _{EF}	4 054 kWh _{EP}	160 €
Eau chaude sanitaire	Electricité : 2 268 kWh _{EF}	5 852 kWh _{EP}	249 €
Refroidissement	-	-	-
CONSOMMATION D'ENERGIE POUR LES USAGES RECENSÉS	Electricité : 2 268 kWh _{EF} Bois : 4 054 kWh _{EF}	9 907 kWh _{EP}	501 € (dont abonnement: 93 €)

Consommations énergétiques

(En énergie primaire)

Pour le chauffage, la production d'eau chaude sanitaire et le refroidissement


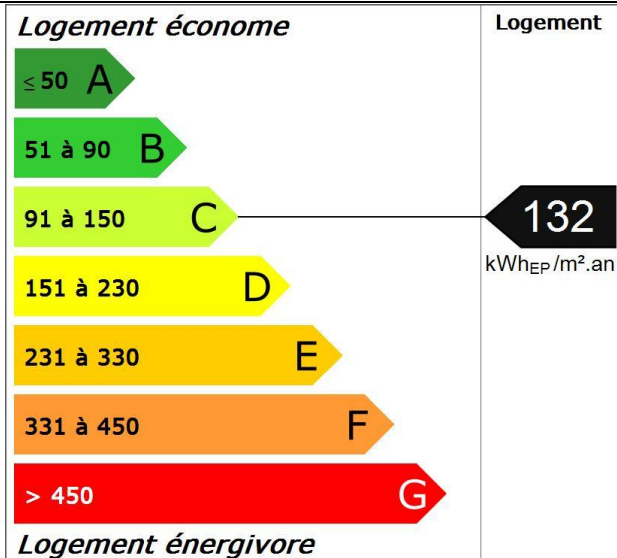
Émissions de gaz à effet de serre

(GES)

Pour le chauffage, la production d'eau chaude sanitaire et le refroidissement

Consommation conventionnelle : 132 kWh_{EP}/m².an
sur la base d'estimations à l'immeuble / au logement

Estimation des émissions : 1 kg_{éqCO₂}/m².an



Diagnostic de performance énergétique – logement (6.1)

Descriptif du logement et de ses équipements

Logement	Chauffage et refroidissement	Eau chaude sanitaire, ventilation
Murs : Mur en moellons et remplissage d'épaisseur 60 cm donnant sur l'extérieur Mur en moellons et remplissage d'épaisseur 50 cm ou moins donnant sur l'extérieur avec isolation intérieure (10 cm)	Système de chauffage : Poêle à bois installé après 2001 avec label flamme verte (système individuel)	Système de production d'ECS : Chauffe-eau électrique, ballon horizontal (système individuel)
Toiture : Combles aménagés sous rampants donnant sur l'extérieur avec isolation intérieure (20 cm)		
Menuiseries : Portes-fenêtres coulissantes bois, double vitrage avec lame d'argon 16 mm sans protection solaire Fenêtres oscillantes bois, double vitrage avec lame d'argon 16 mm sans protection solaire Portes-fenêtres battantes avec soubassement bois, double vitrage avec lame d'air 10 mm sans protection solaire Fenêtres battantes bois, double vitrage avec lame d'argon 16 mm sans protection solaire Fenêtres oscillantes bois, de toit double vitrage avec lame d'argon 16 mm sans protection solaire Fenêtres battantes bois, simple vitrage sans protection solaire	Système de refroidissement : Néant	Système de ventilation : Naturelle par ouverture des fenêtres
Plancher bas : Dalle béton donnant sur un terre-plein	Rapport d'entretien ou d'inspection des chaudières joint : Néant	

Quantité d'énergie d'origine renouvelable : 54,1 kWh_{EP}/m².an
(une partie des ENR reste non comptabilisée)

Énergies renouvelables

Type d'équipements présents utilisant des énergies renouvelables :
Poêle à bois installé après 2001 avec label flamme verte (système individuel)

Pourquoi un diagnostic

- Pour informer le futur locataire ou acheteur ;
- Pour comparer différents logements entre eux ;
- Pour inciter à effectuer des travaux d'économie d'énergie et contribuer à la réduction des émissions de gaz à effet de serre.

Consommation conventionnelle

Ces consommations sont dites conventionnelles car calculées pour des conditions d'usage fixées (on considère que les occupants les utilisent suivant des conditions standard), et pour des conditions climatiques moyennes du lieu.

Il peut donc apparaître des divergences importantes entre les factures d'énergie que vous payez et la consommation conventionnelle pour plusieurs raisons : suivant la rigueur de l'hiver ou le comportement réellement constaté des occupants, qui peuvent s'écarter fortement de celui choisi dans les conditions standard.

Conditions standard

Les conditions standard portent sur le mode de chauffage (températures de chauffe respectives de jour et de nuit, périodes de vacance du logement), le nombre d'occupants et leur consommation d'eau chaude, la rigueur du climat local (température de l'air et de l'eau potable à l'extérieur, durée et intensité de l'ensoleillement). Ces conditions standard servent d'hypothèses de base aux méthodes de calcul. Certains de ces paramètres font l'objet de conventions unifiées entre les méthodes de calcul.

Constitution des étiquettes

La consommation conventionnelle indiquée sur l'étiquette énergie est obtenue en déduisant de la consommation d'énergie calculée, la consommation d'énergie issue éventuellement d'installations solaires thermiques ou pour le solaire photovoltaïque, la partie d'énergie photovoltaïque utilisée dans la partie privative du lot.

Énergie finale et énergie primaire

L'énergie finale est l'énergie que vous utilisez chez vous (gaz, électricité, fioul domestique, bois, etc.). Pour que vous disposiez de ces énergies, il aura fallu les extraire, les distribuer, les stocker, les produire, et donc dépenser plus d'énergie que celle que vous utilisez en bout de course. L'énergie primaire est le total de toutes ces énergies consommées.

Usages recensés

Dans les cas où une méthode de calcul est utilisée, elle ne relève pas l'ensemble des consommations d'énergie, mais seulement celles nécessaires pour le chauffage, la production d'eau chaude sanitaire et le refroidissement du logement.

Certaines consommations comme l'éclairage, la cuisson ou l'électroménager ne sont pas comptabilisées dans les étiquettes énergie et climat des bâtiments.

Variations des conventions de calcul et des prix de l'énergie

Le calcul des consommations et des frais d'énergie fait intervenir des valeurs qui varient sensiblement dans le temps.

La mention « prix de l'énergie en date du... » indique la date de l'arrêt en vigueur au moment de l'établissement du diagnostic.

Elle reflète les prix moyens des énergies que l'Observatoire de l'Énergie constate au niveau national.

Énergies renouvelables

Elles figurent sur cette page de manière séparée. Seules sont estimées les quantités d'énergie renouvelable produite par les équipements installés à demeure.

Diagnostic de performance énergétique – logement (6.1)

Conseils pour un bon usage

En complément de l'amélioration de son logement (voir page suivante), il existe une multitude de mesures non coûteuses ou très peu coûteuses permettant d'économiser de l'énergie et de réduire les émissions de gaz à effet de serre. Ces mesures concernent le chauffage, l'eau chaude sanitaire et le confort d'été.

Chauffage

- Réglez et programmez : La régulation vise à maintenir la température à une valeur constante, réglez le thermostat à 19 °C ; quant à la programmation, elle permet de faire varier cette température de consigne en fonction des besoins et de l'occupation du logement. On recommande ainsi de couper le chauffage durant l'inoccupation des pièces ou lorsque les besoins de confort sont limités. Toutefois, pour assurer une remontée rapide en température, on dispose d'un contrôle de la température réduite que l'on règle généralement à quelques 3 à 4 degrés inférieurs à la température de confort pour les absences courtes. Lorsque l'absence est prolongée, on conseille une température "hors gel" fixée aux environs de 8°C. Le programmeur assure automatiquement cette tâche.
- Réduisez le chauffage d'un degré, vous économiserez de 5 à 10 % d'énergie.
- Éteignez le chauffage quand les fenêtres sont ouvertes.
- Fermez les volets et/ou tirez les rideaux dans chaque pièce pendant la nuit.
- Ne placez pas de meubles devant les émetteurs de chaleur (radiateurs, convecteurs,...), cela nuit à la bonne diffusion de la chaleur.

Eau chaude sanitaire

- Arrêtez le chauffe-eau pendant les périodes d'inoccupation (départs en congés,...) pour limiter les pertes inutiles.
- Préférez les mitigeurs thermostatiques aux mélangeurs.

Aération

Si votre logement fonctionne en ventilation naturelle :

- Une bonne aération permet de renouveler l'air intérieur et d'éviter la dégradation du bâti par l'humidité.

- Il est conseillé d'aérer quotidiennement le logement en ouvrant les fenêtres en grand sur une courte durée et de nettoyer régulièrement les grilles d'entrée d'air et les bouches d'extraction s'il y a lieu.
- Ne bouchez pas les entrées d'air, sinon vous pourriez mettre votre santé en danger. Si elles vous gênent, faites appel à un professionnel.

Si votre logement fonctionne avec une ventilation mécanique contrôlée :

- Aérez périodiquement le logement.

Confort d'été

- Utilisez les stores et les volets pour limiter les apports solaires dans la maison le jour.
- Ouvrez les fenêtres en créant un courant d'air, la nuit pour rafraîchir.

Autres usages

Éclairage :

- Optez pour des lampes basse consommation (fluocompactes ou fluorescentes).
- Évitez les lampes qui consomment beaucoup trop d'énergie, comme les lampes à incandescence ou les lampes halogènes.
- Nettoyez les lampes et les luminaires (abat-jour, vasques...) ; poussiéreux, ils peuvent perdre jusqu'à 40 % de leur efficacité lumineuse.

Bureautique / audiovisuel :

- Éteignez ou débranchez les appareils ne fonctionnant que quelques heures par jour (téléviseurs, magnétoscopes,...). En mode veille, ils consomment inutilement et augmentent votre facture d'électricité.

Électroménager (cuisson, réfrigération,...) :

- Optez pour les appareils de classe A ou supérieure (A+, A++,...).

Diagnostic de performance énergétique – logement (6.1)

Recommandations d'amélioration énergétique

Sont présentées dans le tableau suivant quelques mesures visant à réduire vos consommations d'énergie. Les consommations, économies, efforts et retours sur investissement proposés ici sont donnés à titre indicatif et séparément les uns des autres. Certains coûts d'investissement additionnels éventuels (travaux de finition, etc.) ne sont pas pris en compte. Ces valeurs devront impérativement être complétées avant réalisation des travaux par des devis d'entreprises. Enfin, il est à noter que certaines aides fiscales peuvent minimiser les coûts moyens annoncés (subventions, crédit d'impôt, etc.). La TVA est comptée au taux en vigueur.

Mesures d'amélioration	Nouvelle conso. Conventionnelle	Effort d'investissement*	Économies	Rapidité du retour sur investissement*	Crédit d'impôt
Envisager l'installation d'une pompe à chaleur air/eau Recommandation : Envisager l'installation d'une pompe à chaleur air/eau. Détail : La pompe à chaleur air/eau prélève la chaleur présente dans l'air extérieur pour chauffer de l'eau, afin d'assurer les besoins de chauffage et d'eau chaude sanitaire de votre logement. En remplacement ou en complément de votre chaudière fioul ou gaz, les pompes à chaleur air/eau constituent une alternative économique et écologique aux chaudières classiques, tout en assurant votre confort.	114	€€€€	**	◆	30%
Envisager un ECS solaire Recommandation : Envisager une installation d'eau chaude sanitaire solaire. Détail : Depuis plusieurs années déjà, on se préoccupe d'économiser l'énergie et de limiter les émissions de gaz à effet de serre. Les recherches ont permis de suivre des pistes prometteuses, d'élaborer des techniques performantes utilisant l'énergie solaire. Ainsi, selon les régions, le recours à l'énergie solaire permet d'envisager des économies d'énergie de l'ordre de 20 à 40 %. (ADEME). Sachez de plus que des aides financières vous permettront de financer plus facilement votre installation.	86	€€€	**	◆	30%
Remplacement vitrages par double-vitrage VIR Recommandation : Il faut remplacer les vitrages existants par des doubles-vitrages peu émissif pour avoir une meilleure performance thermique. Détail : Lors du changement, prévoir des entrées d'air de manière à garantir un renouvellement d'air minimal. Pour bénéficier du crédit d'impôts, une performance thermique minimum est exigée. L'amélioration de la performance thermique des baies vitrées permet surtout de réduire l'effet "paroi froide" en hiver et donc d'abaisser les températures de consigne.	129	€€	*	◆	30%
Installation d'une VMC hygroréglable Recommandation : Mettre en place une ventilation mécanique contrôlée hygroréglable. Détail : La VMC permet de renouveler l'air intérieur en fonction de l'humidité présente dans les pièces. La ventilation en sera donc optimum, ce qui limite les déperditions de chaleur en hiver	130	€€	*	◆	-

* Calculé sans tenir compte d'un éventuel crédit d'impôt

Légende		
Économies	Effort d'investissement	Rapidité du retour sur investissement
* : moins de 100 € TTC/an	€ : moins de 200 € TTC	◆◆◆◆ : moins de 5 ans
** : de 100 à 200 € TTC/an	€€ : de 200 à 1000 € TTC	◆◆◆ : de 5 à 10 ans
*** : de 200 à 300 € TTC/an	€€€ : de 1000 à 5000 € TTC	◆◆ : de 10 à 15 ans
**** : plus de 300 € TTC/an	€€€€ : plus de 5000 € TTC	◆ : plus de 15 ans

Commentaires

Néant

Références réglementaires et logiciel utilisés : Article L134-4-2 du CCH et décret n° 2011-807 du 5 juillet 2011 relatif à la transmission des diagnostics de performance énergétique à l'Agence de l'environnement et de la maîtrise de l'énergie, arrêté du 27 janvier 2012 relatif à l'utilisation réglementaire des logiciels pour l'élaboration des diagnostics de performance énergétique, arrêté du 17 octobre 2012, arrêté du 1er décembre 2015, 22 mars 2017, décret 2006-1653, 2006-1114, 2008-1175 ; Ordonnance 2005-655 art L271-4 à 6 ; Loi 2004-1334 art L134-1 à 5 et décret 2006-1147 art R.134-1 à 5 du CCH. Logiciel utilisé : LICIEL Diagnostics v4.

Les travaux sont à réaliser par un professionnel qualifié.

Pour aller plus loin, il existe des points info-énergie : http://www.ademe.fr/particuliers/PIE/liste_eie.asp

Vous pouvez peut-être bénéficier d'un crédit d'impôt pour réduire le prix d'achat des fournitures, pensez-y !

www.impots.gouv.fr

Pour plus d'informations : www.developpement-durable.gouv.fr ou www.ademe.fr

Nota : Le présent rapport est établi par une personne dont les compétences sont certifiées par **LCC QUALIXPERT - 17 rue Borrel 81100 CASTRES (détail sur www.cofrac.fr programme n°4-4-11)**

Diagnostic de performance énergétique

Fiche Technique

Cette page recense les caractéristiques techniques du bien diagnostiqué renseignées par le diagnostiqueur dans la méthode de calcul pour en évaluer la consommation énergétique.

En cas de problème, contactez la personne ayant réalisé ce document ou l'organisme certificateur qui l'a certifiée (diagnostiqueurs.application.developpement-durable.gouv.fr).

Catégorie	Données d'entrée	Valeurs renseignées
Généralité	Département	24 Dordogne
	Altitude	250 m
	Type de bâtiment	Maison Individuelle
	Année de construction	A partir de 2006
	Surface habitable du lot	75 m ²
	Nombre de niveau	2
	Hauteur moyenne sous plafond	2,5 m
	Nombre de logement du bâtiment	1
Enveloppe	Caractéristiques des murs	Mur en moellons et remplissage d'épaisseur 60 cm donnant sur l'extérieur Surface : 60 m ² , Donnant sur : l'extérieur, U : 1,05 W/m ² C, b : 1 Mur en moellons et remplissage d'épaisseur 50 cm ou moins donnant sur l'extérieur avec isolation intérieure (10 cm) Surface : 16 m ² , Donnant sur : l'extérieur, U : 0,33 W/m ² C, b : 1
	Caractéristiques des planchers	Dalle béton donnant sur un terre-plein Surface : 38 m ² , Donnant sur : un terre-plein, U : 0,27 W/m ² C, b : 1
	Caractéristiques des plafonds	Combles aménagés sous rampants donnant sur l'extérieur avec isolation intérieure (20 cm) Surface : 35 m ² , Donnant sur : l'extérieur, U : 0,19 W/m ² C, b : 1
	Caractéristiques des baies	Portes-fenêtres coulissantes bois, orientée Sud, double vitrage avec lame d'argon 16 mm sans protection solaire Surface : 4,35 m ² , Orientation : Sud, Inclinaison : > 75 °, Absence de masque, Ujn : 2,8 W/m ² C, Uw : 2,8 W/m ² C, b : 1
		Fenêtres oscillantes bois, orientée Ouest, double vitrage avec lame d'argon 16 mm sans protection solaire Surface : 0,5 m ² , Orientation : Ouest, Inclinaison : > 75 °, Absence de masque, Ujn : 2,8 W/m ² C, Uw : 2,8 W/m ² C, b : 1
		Portes-fenêtres battantes avec soubassement bois, orientée Ouest, double vitrage avec lame d'air 10 mm sans protection solaire Surface : 4,5 m ² , Orientation : Ouest, Inclinaison : > 75 °, Absence de masque, Ujn : 2,9 W/m ² C, Uw : 2,9 W/m ² C, b : 1
		Fenêtres battantes bois, orientée Est, double vitrage avec lame d'argon 16 mm sans protection solaire Surface : 0,9 m ² , Orientation : Est, Inclinaison : > 75 °, Absence de masque, Ujn : 2,8 W/m ² C, Uw : 2,8 W/m ² C, b : 1
		Fenêtres battantes bois, orientée Ouest, double vitrage avec lame d'argon 16 mm sans protection solaire Surface : 1,6 m ² , Orientation : Ouest, Inclinaison : > 75 °, Absence de masque, Ujn : 2,8 W/m ² C, Uw : 2,8 W/m ² C, b : 1
		Fenêtres oscillantes bois, orientée Est, de toit double vitrage avec lame d'argon 16 mm sans protection solaire Surface : 1,15 m ² , Orientation : Est, Inclinaison : > 75 °, Absence de masque, Ujn : 2,8 W/m ² C, Uw : 2,8 W/m ² C, b : 1
	Caractéristiques des portes	Fenêtres battantes bois, orientée Nord, simple vitrage sans protection solaire Surface : 1,5 m ² , Orientation : Nord, Inclinaison : > 75 °, Absence de masque, Ujn : 4,7 W/m ² C, Uw : 4,7 W/m ² C, b : 1
Caractéristiques des ponts thermiques	Définition des ponts thermiques Liaison Mur / Portes-fenêtres Sud : Psi : 0, Linéaire : 8,2 m, Liaison Mur / Fenêtres Ouest : Psi : 0, Linéaire : 2,8 m, Liaison Mur / Portes-fenêtres Ouest : Psi : 0, Linéaire : 8,2 m, Liaison Mur / Fenêtres Est : Psi : 0, Linéaire : 3,6 m, Liaison Plafond / Fenêtres Ouest : Psi : 0, Linéaire : 6,8 m, Liaison Plafond / Fenêtres Est : Psi : 0, Linéaire : 4 m, Liaison Mur / Fenêtres Nord : Psi : 0, Linéaire : 5,2 m	
Système	Caractéristiques de la ventilation	Naturelle par ouverture des fenêtres Qvareq : 1,2, Smea : 0, Q4pa/m ² : 213,4, Q4pa : 213,4, Hvent : 30,6, Hperm : 4,1
	Caractéristiques du chauffage	Poêle à bois installé après 2001 avec label flamme verte (système individuel) Re : 0,95, Rr : 0,8, Rd : 1, Rg : 0,78, Pn : 0, Fch : 0
	Caractéristiques de la production d'eau chaude sanitaire	Chauffe-eau électrique, ballon horizontal (système individuel) Beccs : 1497, Rd : 0,9, Rg : 1, Pn : 0, lecs : 1,52, Feccs : 0, Vs : 100L
	Caractéristiques de la climatisation	Néant

Explications personnalisées sur les éléments pouvant mener à des différences entre les consommations estimées et les consommations réelles :

Néant

Tableau récapitulatif de la méthode à utiliser pour la réalisation du DPE :

	Bâtiment à usage principal d'habitation						Bâtiment ou partie de bâtiment à usage principal autre que d'habitation
	DPE pour un immeuble ou une maison individuelle		Appartement avec système collectif de chauffage ou de production d'ECS sans comptage individuel quand un DPE a été réalisé à l'immeuble	DPE non réalisé à l'immeuble		Appartement avec système collectif de chauffage ou de production d'ECS sans comptage individuel	
				Appartement avec systèmes individuels de chauffage et de production d'ECS ou collectifs et équipés comptages individuels	Bâtiment construit avant 1948		
	Bâtiment construit avant 1948	Bâtiment construit après 1948		Bâtiment construit avant 1948	Bâtiment construit après 1948		
Calcul conventionnel		X			X		
Utilisation des factures	X		A partir du DPE à l'immeuble	X		X	X

Pour plus d'informations :

www.developpement-durable.gouv.fr rubrique performance énergétique

www.ademe.fr



Rapport de l'état relatif à la présence termites dans le bâtiment

Numéro de dossier : 17/TIM/9345
Norme méthodologique employée : AFNOR NF P 03-201
Date du repérage : 03/01/2018
Heure d'arrivée : 12 h 30
Durée du repérage : 01 h 30

A. - Désignation du ou des bâtiments

Localisation du ou des bâtiments :

Département : **Dordogne**
Adresse : **Le Mas**
Commune : **24120 VILLAC**

Désignation et situation du ou des lots de copropriété :

Ce bien ne fait pas partie d'une copropriété
Périmètre de repérage : **Maison T3 avec un atelier de 30m²**
Situation du bien en regard d'un arrêté préfectoral pris en application de l'article L 133-5 du CCH :
Néant

B. - Désignation du client

Désignation du client :

Nom et prénom : **Mme L'AFFETER Anne-Marie et Mr ALMANSA Alain**
Adresse : **Guilbauderie 49340 TRÉMENTINES**
Si le client n'est pas le donneur d'ordre :
Qualité du donneur d'ordre (sur déclaration de l'intéressé) :
Propriétaire
Nom et prénom : **Mme L'AFFETER**
Adresse : **Guilbauderie**
49340 TRÉMENTINES

C. - Désignation de l'opérateur de diagnostic

Identité de l'opérateur de diagnostic :

Nom et prénom : **BLANCHER**
Raison sociale et nom de l'entreprise : **EXCELL DIAG**
Adresse : **20 rue Victor Hugo**
24000 Périgueux
Numéro SIRET : **509 982 252 00017**
Désignation de la compagnie d'assurance : ... **MMA**
Numéro de police et date de validité : **114231812 / 31-12-2016**
Certification de compétence **C2205** délivrée par : **LCC QUALIXPERT**, le **03/03/2014**

D. - Identification des bâtiments et des parties de bâtiments visités et des éléments infestés ou ayant été infestés par les termites et ceux qui ne le sont pas :

Liste des pièces visitées :

Rez de jardin - Wc,
Rez de jardin - Grange,
Rez de chaussée - Cuisine,
Rez de chaussée - Séjour,

Rez de chaussée - Salle d'eau,
Combles - Palier,
Combles - Wc,
Combles - Chambre

Bâtiments et parties de bâtiments visités (1)	Ouvrages, parties d'ouvrages et éléments examinés (2)	Résultats du diagnostic d'infestation (3)
Rez de jardin - Wc	Sol - Chape ciment Mur - Bois Plafond - Bois Fenêtre(s) en bois Porte(s) en bois	Absence d'indices d'infestation de termites
Rez de jardin - Grange	Sol - Terre battue Mur - Bois Plafond - Bois Fenêtre(s) en bois Porte(s) en bois	Absence d'indices d'infestation de termites
Rez de chaussée - Cuisine	Sol - Carrelage Mur - A, B, C, D - enduit Plafond - Bois et Peinture Porte 1 - A - Bois Porte 2 - B - Bois	Absence d'indices d'infestation de termites
Rez de chaussée - Séjour	Sol - Carrelage Mur - A, B, C, D - enduit Plafond - Bois et Peinture Fenêtre 1 - B - Bois Fenêtre 2 - D - Bois Porte - C - Bois	Absence d'indices d'infestation de termites
Rez de chaussée - Salle d'eau	Sol - Carrelage Mur - A, B - Plâtre et Peinture Mur - B, C, D - Plâtre et Carrelage Plafond - Plâtre et Peinture Plinthes - Bois Fenêtre - B - Bois Porte - A - Bois	Absence d'indices d'infestation de termites
Combles - Palier	Sol - Parquet Mur - A, B, C, D - Plâtre et Peinture Plafond - Plâtre et Peinture Plinthes - Bois Fenêtre 1 - C - Bois Fenêtre 2 - D - Bois Porte 1 - B - Bois Porte 2 - D - Bois	Absence d'indices d'infestation de termites
Combles - Wc	Sol - Sol plastique Mur - A, B, C, D - Plâtre et Peinture Plafond - Plâtre et Peinture Plinthes - Bois Porte - A - Bois	Absence d'indices d'infestation de termites
Combles - Chambre	Sol - Parquet Mur - A, B, C, D - Plâtre et Peinture Plafond - Plâtre et Peinture Plinthes - Bois Fenêtre 1 - B - Bois Fenêtre 2 - D - Bois Porte - A - Bois	Absence d'indices d'infestation de termites

(1) Identifier notamment chaque bâtiment et chacune des pièces du bâtiment.

(2) Identifier notamment : ossature, murs, planchers, escaliers, boiseries, plinthes, charpentes...

(3) Mentionner les indices ou l'absence d'indices d'infestation de termites et en préciser la nature et la localisation.

E. – Catégories de termites en cause :

La mission et son rapport sont exécutés conformément à la norme AFNOR NF P 03-201 (Mars 2012) et à l'arrêté du 07 mars 2012 modifiant l'arrêté du 29 mars 2007.

La recherche de termites porte sur différentes catégories de termites :

- **Les termites souterrains**, regroupant cinq espèces identifiés en France métropolitaine (*Reticulitermes flavipes*, *reticulitermes lucifugus*, *reticulitermes banyulensis*, *reticulitermes grassei* et *reticulitermes urbis*) et deux espèces supplémentaires dans les DOM (*Coptotermes* et *heterotermes*),

- **Les termites de bois sec**, regroupant les *kalotermes flavicolis* présent surtout dans le sud de la France métropolitaine et les *Cryptotermes* présent principalement dans les DOM et de façon ponctuelle en métropole.

- **Les termites arboricole**, appartiennent au genre *Nasutitermes* présent presque exclusivement dans les DOM.

Les principaux indices d'une infestation sont :

- Altérations dans le bois,
- Présence de termites vivants,
- Présence de galeries-tunnels (cordonnets) ou concrétions,
- Cadavres ou restes d'individus reproducteurs,
- Présence d'orifices obturés ou non.

F. – Identification des bâtiments et parties du bâtiment (pièces et volumes) n'ayant pu être visités et justification :

Néant

G. - Identification des ouvrages, parties d'ouvrages et éléments qui n'ont pas été examinés et justification :

Localisation	Liste des ouvrages, parties d'ouvrages	Motif
Néant	-	

Nota : notre cabinet s'engage à retourner sur les lieux afin de compléter le constat aux parties d'immeubles non visités, dès lors que les dispositions permettant un contrôle des zones concernées auront été prises par le propriétaire ou son mandataire.

H. - Moyens d'investigation utilisés :

La mission et son rapport sont exécutés conformément à la norme AFNOR NF P 03-201 (Mars 2012) et à l'arrêté du 07 mars 2012 modifiant l'arrêté du 29 mars 2007. La recherche de termites porte sur les termites souterrain, termites de bois sec ou termites arboricole et est effectuée jusqu'à 10 mètres des extérieurs de l'habitation, dans la limite de la propriété.

Moyens d'investigation :

- Examen visuel des parties visibles et accessibles.
- Sondage manuel systématique des boiseries à l'aide d'un poinçon.
- Utilisation d'un ciseau à bois en cas de constatation de dégradations.
- Utilisation d'une échelle en cas de nécessité.
- À l'extérieur une hachette est utilisée pour sonder le bois mort.

Documents remis par le donneur d'ordre à l'opérateur de repérage :

Néant

Informations communiquées à l'opérateur par le donneur d'ordre, concernant des traitements antérieurs ou une présence de termites dans le bâtiment :

Néant

Représentant du propriétaire (accompagnateur) :

Aucun accompagnateur

Commentaires (Ecart par rapport à la norme, ...) :

Néant

Nota 1 : Le présent rapport n'a de valeur que pour la date de la visite et est exclusivement limité à l'état relatif à la présence de termites dans le bâtiment objet de la mission.

Nota 2 : L'intervention n'a pas eu pour but de donner un diagnostic de la résistance mécanique des bois et matériaux.

I. - Constatations diverses :

Localisation	Liste des ouvrages, parties d'ouvrages	Observations et constatations diverses
Général	-	Présence d'autres agents de dégradation du bois.

Note : Les indices d'infestation des autres agents de dégradation biologique du bois sont notés de manière générale pour information du donneur d'ordre, il n'est donc pas nécessaire d'en indiquer la nature, le nombre et la localisation précise. Si le donneur d'ordre le souhaite, il fait réaliser une recherche de ces agents dont la méthodologie et les éléments sont décrits dans la norme NF-P 03-200.

Nota 1 : Dans le cas de la présence de termites, il est rappelé l'obligation de déclaration en mairie de l'infestation prévue aux articles L.133-4 et R. 133-3 du code de la construction et de l'habitation.

Nota 2 : Conformément à l'article L-271-6 du CCH, l'opérateur ayant réalisé cet état relatif à la présence de termites n'a aucun lien de nature à porter atteinte à son impartialité et à son indépendance ni avec le propriétaire ou son mandataire qui fait appel à lui, ni avec une entreprise pouvant réaliser des travaux sur des ouvrages pour lesquels il lui est demandé d'établir cet état.

*Nota 3 : Le présent rapport est établi par une personne dont les compétences sont certifiées par **LCC QUALIXPERT 17 rue Borrel 81100 CASTRES (détail sur www.cofrac.fr programme n°4-4-11)***

Visite effectuée le **03/01/2018**

Fait à **VILLAC**, le **03/01/2018**

Par : BLANCHER



Certificat N° C2205
Monsieur Yannick BLANCHER

Certifié dans le cadre du processus de certification PR04 et/ou du processus de recertification PR11 consultables sur www.qualipert.com conformément à l'ordonnance 2005-655 titre III du 8 juin 2005 et au décret 2006-1114 du 05 septembre 2006.

dans le(s) domaine(s) suivant(s) :



Constat de risque d'exposition au plomb	certificat valide du 02/07/2014 au 01/07/2019	Arrêté du 21 novembre 2006 modifié définissant les critères de certification des compétences des personnes physiques opérateurs des constats de risque d'exposition au plomb, des diagnostics du risque d'intoxication par le plomb des peintures ou des contrôles après travaux en présence de plomb, et les critères d'accréditation des organismes de certification.
Diagnostic de performance énergétique individuel	certificat valide du 01/07/2014 au 30/06/2019	Arrêté du 16 octobre 2008 modifié définissant les critères de certification des compétences des personnes physiques réalisant le diagnostic de performance énergétique ou l'attestation de prise en compte de la réglementation thermique, et les critères d'accréditation des organismes de certification.
Etat des installations intérieures de gaz	certificat valide du 04/06/2014 au 03/06/2019	Arrêté du 09 avril 2007 modifié définissant les critères de certification des compétences des personnes physiques réalisant l'état de l'installation intérieure de gaz et les critères d'accréditation des organismes de certification.
Etat des installations intérieures d'électricité	certificat valide du 02/07/2014 au 01/07/2019	Arrêté du 8 juillet 2008 modifié définissant les critères de certification des compétences des personnes physiques réalisant l'état de l'installation intérieure d'électricité et les critères d'accréditation des organismes de certification.
Etat relatif à la présence de termites dans le bâtiment mention France Métropolitaine	certificat valide du 05/06/2014 au 04/05/2019	Arrêté du 30 octobre 2008 modifié définissant les critères de certification des compétences des personnes physiques réalisant l'état relatif à la présence de termites dans le bâtiment et les critères d'accréditation des organismes de certification.
Missions de repérage et de diagnostic de l'état de conservation des matériaux et produits contenant de l'amiante	certificat valide du 04/06/2014 au 03/06/2019	Arrêté du 21 novembre 2006 définissant les critères de certification de compétences des personnes physiques opérateurs de repérage et de diagnostic amiante dans les immeubles bâtis et les critères d'accréditation des organismes de certification.

Date d'établissement 15/07/2014

Marjorie ALBERT
 Directrice Administrative



F09 Certification de compétence Version J C10313



Attestation d'assurance responsabilité civile professionnelle

MMA IARD Assurances Mutuelles / MMA IARD certifie que

EXCELL DIAG
M. LE DUC
20 RUE VICTOR HUGO 3E ETAGE
24000 PERIGUEUX

Est titulaire d'un contrat d'assurance groupe n° 114.231.812, souscrit par CINOV - FIDI Diagnostics, garantissant sa responsabilité civile professionnelle pour ses activités de diagnostic immobilier.

Le montant de la garantie responsabilité civile professionnelle est fixé à 500 000 euros par sinistre et par technicien-diagnostiqueur. Au titre d'une même année, quel que soit le nombre de sinistres, le montant de la garantie ne pourra excéder 2 000 000 euros.

Date de prise d'effet du contrat : 01 02 2009

La présente attestation, valable pour la période du 01/01/2017 au 31/12/2017, est délivrée pour servir et valoir ce que de droit. Elle est établie sous réserve du paiement de la cotisation à échoir et ne peut engager les MMA au-delà des conditions générales et particulières du contrat auquel elle se réfère.

Fait à Bordeaux, le 6 avril 2017

L'assureur, par délégation, l'Agent Général

SUBERVIE ASSURANCES
Agent Général exclusif MMA
30, cours du Maréchal Juin - B.P 29
33023 BORDEAUX CEDEX
Tél : 05.56.91.20.67 Fax : 05.56.91.95.75
Email : subervie.assurances@mma.fr
N° ORIAS : 07001677 www.orias.fr



SARL SUBERVIE ASSURANCES
au capital de 241 700 € - RCS Bordeaux 339 041 533
30, cours Maréchal Juin - BP 29
33023 BORDEAUX CEDEX
Email : subervie.assurances@gmail.com
Tél: 05 56 91 20 67 - Fax 05 56 91 95 75
N° ORIAS : 07001677 - www.orias.fr

MAISE F - CINOV - BIP - MAISE MAISE

F0490

MMA IARD ASSURANCES MUTUELLES
Société d'assurances mutuelles à cotisation fixe
RCS Le Mans 775 682 124

MMA IARD
Société anonyme, au capital de 537 052 308 euros
RCS Le Mans 890 048 802

MMA VE ASSURANCES MUTUELLES
Société d'assurances mutuelles à cotisation fixe
RCS La Ome 775 682 118

MMA VE
Société anonyme, au capital de 142 622 956 euros
RCS Le Mans 890 042 174



Rapport de mission de repérage des matériaux et produits contenant de l'amiante pour l'établissement du constat établi à l'occasion de la vente d'un immeuble bâti (listes A et B de l'annexe 13-9 du Code de la Santé publique)

Numéro de dossier : 17/TIM/9345
Date du repérage : 03/01/2018

Références réglementaires et normatives	
Textes réglementaires	Articles L 271-4 à L 271-6 du code de la construction et de l'habitation, Art. L. 1334-13, R. 1334-20 et 21, R. 1334-23 et 24, Annexe 13.9 du Code de la Santé Publique; Arrêté du 12 décembre 2012 et 26 juin 2013, décret 2011-629 du 3 juin 2011.
Norme(s) utilisée(s)	Norme NF X 46-020 de décembre 2008 : Repérage des matériaux et produits contenant de l'amiante - Guide d'application GA X 46-034 d'août 2009

Immeuble bâti visité	
Adresse	Rue : Le Mas Bât., escalier, niveau, appartement n°, lot n° : Ce bien ne fait pas partie d'une copropriété Code postal, ville : . 24120 VILLAC
Périmètre de repérage : Maison T3 avec un atelier de 30m²
Type de logement : Fonction principale du bâtiment : Année de construction : Maison T3 Habitation (maisons individuelles) < 1949 mais PC DE 2007

Le propriétaire et le donneur d'ordre	
Le(s) propriétaire(s) :	Nom et prénom : ... Mme L'AFFETER Anne-Marie et Mr ALMANSA Alain Adresse : Guilbauderie 49340 TRÉMENTINES
Le donneur d'ordre	Nom et prénom : ... Mme L'AFFETER Adresse : Guilbauderie 49340 TRÉMENTINES

Le(s) signataire(s)				
	NOM Prénom	Fonction	Organisme certification	Détail de la certification
Opérateur(s) de repérage ayant participé au repérage	BLANCHER	Opérateur de repérage	LCC QUALIXPERT	Obtention : 03/03/2014 Échéance : 03/06/2019 N° de certification : C2205
Personne(s) signataire(s) autorisant la diffusion du rapport	BLANCHER	Opérateur de repérage	LCC QUALIXPERT	Obtention : 03/03/2014 Échéance : 03/06/2019 N° de certification : C2205
Raison sociale de l'entreprise : EXCELL DIAG (Numéro SIRET : 509 982 252 00017) Adresse : 20 rue Victor Hugo, 24000 Périgueux Désignation de la compagnie d'assurance : MMA Numéro de police et date de validité : 114231812 / 31-12-2016				

Le rapport de repérage
Date d'émission du rapport de repérage : 03/01/2018, remis au propriétaire le 03/01/2018
Diffusion : le présent rapport de repérage ne peut être reproduit que dans sa totalité, annexes incluses
Pagination : le présent rapport avec les annexes comprises, est constitué de 13 pages

Sommaire

- 1 Les conclusions**
- 2 Le(s) laboratoire(s) d'analyses**
- 3 La mission de repérage**
 - 3.1 L'objet de la mission
 - 3.2 Le cadre de la mission
 - 3.2.1 L'intitulé de la mission
 - 3.2.2 Le cadre réglementaire de la mission
 - 3.2.3 L'objectif de la mission
 - 3.2.4 Le programme de repérage de la mission réglementaire.
 - 3.2.5 Programme de repérage complémentaire (le cas échéant)
 - 3.2.6 Le périmètre de repérage effectif
- 4 Conditions de réalisation du repérage**
 - 4.1 Bilan de l'analyse documentaire
 - 4.2 Date d'exécution des visites du repérage in situ
 - 4.3 Écarts, adjonctions, suppressions par rapport aux normes en vigueur
 - 4.4 Plan et procédures de prélèvements
- 5 Résultats détaillés du repérage**
 - 5.1 Liste des matériaux ou produits contenant de l'amiante, états de conservation, conséquences réglementaires (fiche de cotation)
 - 5.2 Liste des matériaux ou produits susceptibles de contenir de l'amiante, mais n'en contenant pas après analyse
 - 5.3 Liste des matériaux ou produits ne contenant pas d'amiante sur justificatif
- 6 Signatures**
- 7 Annexes**

1. – Les conclusions

Avertissement : les textes ont prévu plusieurs cadres réglementaires pour le repérage des matériaux ou produits contenant de l'amiante, notamment pour les cas de démolition d'immeuble. **La présente mission de repérage ne répond pas aux exigences prévues pour les missions de repérage des matériaux et produits contenant de l'amiante avant démolition d'immeuble ou avant réalisation de travaux dans l'immeuble concerné et son rapport ne peut donc pas être utilisé à ces fins.**

1.1. Dans le cadre de mission décrit à l'article 3.2, il n'a pas été repéré de matériaux ou produits contenant de l'amiante.

1.2. Dans le cadre de mission décrit à l'article 3.2 les locaux ou parties de locaux, composants ou parties de composants qui n'ont pu être visités et pour lesquels des investigations complémentaires sont nécessaires afin de statuer sur la présence ou l'absence d'amiante :

Localisation	Parties du local	Raison
Néant	-	

2. – Le(s) laboratoire(s) d'analyses

Raison sociale et nom de l'entreprise : ... Il n'a pas été fait appel à un laboratoire d'analyse
Adresse : -
Numéro de l'accréditation Cofrac : -

3. – La mission de repérage

3.1 L'objet de la mission

Dans le cadre de la vente de l'immeuble bâti, ou de la partie d'immeuble bâti, décrit en page de couverture du présent rapport, la mission consiste à repérer dans cet immeuble, ou partie d'immeuble, certains matériaux ou produits contenant de l'amiante conformément à la législation en vigueur.
Pour s'exonérer de tout ou partie de sa garantie des vices cachés, le propriétaire vendeur annexe à la promesse de vente ou au contrat de vente le présent rapport.

3.2 Le cadre de la mission

3.2.1 L'intitulé de la mission

«Repérage en vue de l'établissement du constat établi à l'occasion de la vente de tout ou partie d'un immeuble bâti».

3.2.2 Le cadre réglementaire de la mission

L'article L 271-4 du code de la construction et de l'habitation prévoit qu' «en cas de vente de tout ou partie d'un immeuble bâti, un dossier de diagnostic technique, fourni par le vendeur, est annexé à la promesse de vente ou, à défaut de promesse, à l'acte authentique de vente. En cas de vente publique, le dossier de diagnostic technique est annexé au cahier des charges.»

Le dossier de diagnostic technique comprend, entre autres, «l'état mentionnant la présence ou l'absence de matériaux ou produits contenant de l'amiante prévu à l'article L. 1334-13 du même code».

La mission, s'inscrivant dans ce cadre, se veut conforme aux textes réglementaires de référence mentionnés en page de couverture du présent rapport.

3.2.3 L'objectif de la mission

«Le repérage a pour objectif d'identifier et de localiser les matériaux et produits contenant de l'amiante mentionnés en annexe du Code la santé publique.»

L'Annexe du Code de la santé publique est l'annexe 13.9 (liste A et B).

3.2.4 Le programme de repérage de la mission réglementaire

Le programme de repérage est défini à minima par l'Annexe 13.9 (liste A et B) du Code de la santé publique et se limite pour une mission normale à la recherche de matériaux et produits contenant de l'amiante dans les composants et parties de composants de la construction y figurant.

En partie droite l'extrait du texte de l'Annexe 13.9

Important : Le programme de repérage de la mission de base est limitatif. Il est plus restreint que celui élaboré pour les missions de repérage de matériaux ou produits contenant de l'amiante avant démolition d'immeuble ou celui à élaborer avant réalisation de travaux.

3.2.5 Programme de repérage complémentaire (le cas échéant)

En plus du programme de repérage réglementaire, le présent rapport porte sur les parties de composants suivantes :

Composant de la construction	Partie du composant ayant été inspecté (Description)	Sur demande ou sur information
Néant	-	

3.2.6 Le périmètre de repérage effectif

Il s'agit de l'ensemble des locaux ou parties de l'immeuble concerné par la mission de repérage figurant sur le schéma de repérage joint en annexe à l'exclusion des locaux ou parties d'immeuble n'ayant pu être visités.

Descriptif des pièces visitées

Rez de jardin - Wc,

Rez de jardin - Grange,

Rez de chaussée - Cuisine,

Rez de chaussée - Séjour,

Rez de chaussée - Salle d'eau,

Combles - Palier,

Combles - Wc,

Combles - Chambre

Localisation	Description
--------------	-------------

Liste A	
Composant de la construction	Partie du composant à vérifier ou à sonder
Flocages, Calorifugeages, Faux plafonds	Flocages
	Calorifugeages
	Faux plafonds

Liste B	
Composant de la construction	Partie du composant à vérifier ou à sonder
1. Parois verticales intérieures	
Murs, Cloisons "en dur" et Poteaux (périphériques et intérieurs)	Enduits projetés
	Revêtement durs (plaques de menuiseries)
	Revêtement durs (amiante-ciment)
	Entourages de poteaux (carton)
	Entourages de poteaux (amiante-ciment)
	Entourages de poteaux (matériau sandwich)
	Entourages de poteaux (carton+plâtre)
Cloisons (légères et préfabriquées), Gains et Coffres verticaux	Enduits projetés
	Panneaux de cloisons
2. Planchers et plafonds	
Plafonds, Foutres et Charpentes, Gains et Coffres Horizontaux	Enduits projetés
	Panneaux collés ou vissés
Planchers	Dalles de sol
3. Conduits, canalisations et équipements intérieurs	
Conduits de fluides (air, eau, autres fluides)	Conduits
	Enveloppes de calorifuges
Clapets / volets coupe-feu	Clapets coupe-feu
	Volets coupe-feu
	Rebouchage
Portes coupe-feu	Joints (tresses)
	Joints (bandes)
Vide-ordures	Conduits
4. Eléments extérieurs	
Toitures	Plaques (composites)
	Plaques (fibres-ciment)
	Ardoises (composites)
	Ardoises (fibres-ciment)
	Accessoires de couvertures (composites)
	Accessoires de couvertures (fibres-ciment)
Bardages et façades légères	Plaques (composites)
	Plaques (fibres-ciment)
	Ardoises (composites)
	Ardoises (fibres-ciment)
	Panneaux (composites)
	Panneaux (fibres-ciment)
Conduits en toiture et façade	Conduites d'eaux pluviales en amiante-ciment
	Conduites d'eaux usées en amiante-ciment
	Conduites de fumée en amiante-ciment

Localisation	Description
Rez de jardin - Wc	Sol Chape ciment Mur Bois Plafond Bois Fenêtre Fenêtre(s) en bois Porte Porte(s) en bois
Rez de jardin - Grange	Sol Terre battue Mur Bois Plafond Bois Fenêtre Fenêtre(s) en bois Porte Porte(s) en bois
Combles - Chambre	Sol : Parquet Mur A, B, C, D : Plâtre et Peinture Plafond : Plâtre et Peinture Plinthes : Bois Fenêtre 1 B : Bois Fenêtre 2 D : Bois Porte A : Bois
Combles - Palier	Sol : Parquet Mur A, B, C, D : Plâtre et Peinture Plafond : Plâtre et Peinture Plinthes : Bois Fenêtre 1 C : Bois Fenêtre 2 D : Bois Porte 1 B : Bois Porte 2 D : Bois
Combles - Wc	Sol plastique Mur A, B, C, D : Plâtre et Peinture Plafond : Plâtre et Peinture Plinthes : Bois Porte A : Bois
Rez de chaussée - Salle d'eau	Sol : Carrelage Mur A, B : Plâtre et Peinture Mur B, C, D : Plâtre et Carrelage Plafond : Plâtre et Peinture Plinthes : Bois Fenêtre B : Bois Porte A : Bois
Rez de chaussée - Séjour	Sol : Carrelage Mur A, B, C, D : enduit Plafond : Bois et Peinture Fenêtre 1 B : Bois Fenêtre 2 D : Bois Porte C : Bois
Rez de chaussée - Cuisine	Sol : Carrelage Mur A, B, C, D : enduit Plafond : Bois et Peinture Porte 1 A : Bois Porte 2 B : Bois

4. – Conditions de réalisation du repérage

4.1 Bilan de l'analyse documentaire

Documents demandés	Documents remis
Rapports concernant la recherche d'amiante déjà réalisés	-
Documents décrivant les ouvrages, produits, matériaux et protections physiques mises en place	-
Eléments d'information nécessaires à l'accès aux parties de l'immeuble bâti en toute sécurité	-

Observations :

Néant

4.2 Date d'exécution des visites du repérage in situ

Date de la commande : 02/01/2018

Date(s) de visite de l'ensemble des locaux : 03/01/2018

Heure d'arrivée : 12 h 30

Durée du repérage : 01 h 30

4.3 Écarts, adjonctions, suppressions par rapport aux normes en vigueur

La mission de repérage s'est déroulée conformément aux prescriptions de la norme NF X 46-020, révision de décembre 2008.

4.4 Plan et procédures de prélèvements

Néant

5. – Résultats détaillés du repérage

5.1 Liste des matériaux ou produits contenant de l'amiante, états de conservation, conséquences réglementaires (fiche de cotation)

Matériaux ou produits contenant de l'amiante

Localisation	Identifiant + Description	Conclusion (justification)	Etat de conservation** et préconisations*
Néant	-		

* Un détail des conséquences réglementaires et recommandations est fournis en annexe 7.4 de ce présent rapport
** détails fournis en annexe 7.3 de ce présent rapport

5.2 Listes des matériaux et produits ne contenant pas d'amiante après analyse

Localisation	Identifiant + Description
Néant	-

5.3 Liste des matériaux ou produits ne contenant pas d'amiante sur justificatif

Localisation	Identifiant + Description
Néant	-

6. – Signatures

Nota : Le présent rapport est établi par une personne dont les compétences sont certifiées par **LCC QUALIXPERT** 17 rue Borrel 81100 CASTRES (détail sur www.cofrac.fr programme n°4-4-11)

Fait à **VILLAC**, le **03/01/2018**

Par : **BLANCHER**



ANNEXES

Au rapport de mission de repérage n° 17/TIM/9345

Informations conformes à l'annexe III de l'arrêté du 12 décembre 2012

Les maladies liées à l'amiante sont provoquées par l'inhalation des fibres. Toutes les variétés d'amiante sont classées comme substances cancérigènes avérées pour l'homme. L'inhalation de fibres d'amiante est à l'origine de cancers (mésothéliomes, cancers broncho-pulmonaires) et d'autres pathologies non cancéreuses (épanchements pleuraux, plaques pleurales).

L'identification des matériaux et produits contenant de l'amiante est un préalable à l'évaluation et à la prévention des risques liés à l'amiante. Elle doit être complétée par la définition et la mise en œuvre de mesures de gestion adaptées et proportionnées pour limiter l'exposition des occupants présents temporairement ou de façon permanente dans l'immeuble. L'information des occupants présents temporairement ou de façon permanente est un préalable essentiel à la prévention du risque d'exposition à l'amiante.

Il convient donc de veiller au maintien du bon état de conservation des matériaux et produits contenant de l'amiante afin de remédier au plus tôt aux situations d'usure anormale ou de dégradation.


Il conviendra de limiter autant que possible les interventions sur les matériaux et produits contenant de l'amiante qui ont été repérés et de faire appel aux professionnels qualifiés, notamment dans le cas de retrait ou de confinement de ce type de matériau ou produit.

Enfin, les déchets contenant de l'amiante doivent être éliminés dans des conditions strictes.













Renseignez-vous auprès de votre mairie ou de votre préfecture. Pour connaître les centres d'élimination près de chez vous, consultez la base de données « déchets » gérée par l'ADEME, directement accessible sur le site internet www.sinoe.org.

Sommaire des annexes**7 Annexes****7.1 Schéma de repérage****7.2 Rapports d'essais****7.3 Grilles réglementaires d'évaluation de l'état de conservation des matériaux et produits contenant de l'amiante****7.4 Conséquences réglementaires et recommandations****7.5 Recommandations générales de sécurité****7.6 Documents annexés au présent rapport**

7.1 - Annexe - Schéma de repérage



Légende

	Conduit en fibro-ciment		Dalles de sol	<p>Nom du propriétaire : Mme L'AFFETER Anne-Marie et Mr ALMANSA Alain Adresse du bien : Le Mas 24120 VILLAC</p>
	Conduit autre que fibro-ciment		Carrelage	
	Brides		Colle de revêtement	
	Dépôt de Matériaux contenant de l'amiante		Dalles de faux-plafond	
	Matériau ou produit sur lequel un doute persiste		Toiture en fibro-ciment	
	Présence d'amiante		Toiture en matériaux composites	

7.2 - Annexe - Rapports d'essais

Identification des prélèvements :

Identifiant et prélèvement	Localisation	Composant de la construction	Parties du composant	Description
-	-	-	-	-

Copie des rapports d'essais :

Aucun rapport d'essai n'a été fourni ou n'est disponible

7.3 - Annexe - Evaluation de l'état de conservation des matériaux et produits contenant de l'amiante

Grilles d'évaluation de l'état de conservation des matériaux ou produit de la liste A

Aucune évaluation n'a été réalisée

Critères d'évaluation de l'état de conservation des matériaux ou produit de la liste A

1. Classification des différents degrés d'exposition du produit aux circulations d'air

Fort	Moyen	Faible
<p>1° Il n'existe pas de système spécifique de ventilation, la pièce ou la zone homogène évaluée est ventilée par ouverture des fenêtres. ou</p> <p>2° Le faux plafond se trouve dans un local qui présente une (ou plusieurs) façade(s) ouverte(s) sur l'extérieur susceptible(s) de créer des situations à forts courants d'air, ou</p> <p>3° Il existe un système de ventilation par insufflation d'air dans le local et l'orientation du jet d'air est telle que celui-ci affecte directement le faux plafond contenant de l'amiante.</p>	<p>1° Il existe un système de ventilation par insufflation d'air dans le local et l'orientation du jet est telle que celui-ci n'affecte pas directement le faux plafond contenant de l'amiante, ou</p> <p>2° Il existe un système de ventilation avec reprise(s) d'air au niveau du faux plafond (système de ventilation à double flux).</p>	<p>1° Il n'existe ni ouvrant ni système de ventilation spécifique dans la pièce ou la zone évaluée, ou</p> <p>2° Il existe dans la pièce ou la zone évaluée, un système de ventilation par extraction dont la reprise d'air est éloignée du faux plafond contenant de l'amiante.</p>

2. Classification des différents degrés d'exposition du produit aux chocs et vibrations

Fort	Moyen	Faible
<p>L'exposition du produit aux chocs et vibrations sera considérée comme forte dans les situations où l'activité dans le local ou à l'extérieur engendre des vibrations, ou rend possible les chocs directs avec le faux plafond contenant de l'amiante (ex : hall industriel, gymnase, discothèque...).</p>	<p>L'exposition du produit aux chocs et vibrations sera considérée comme moyenne dans les situations où le faux plafond contenant de l'amiante n'est pas exposé aux dommages mécaniques mais se trouve dans un lieu très fréquenté (ex : supermarché, piscine, théâtre,...).</p>	<p>L'exposition du produit aux chocs et vibrations sera considérée comme faible dans les situations où le faux plafond contenant de l'amiante n'est pas exposé aux dommages mécaniques, n'est pas susceptible d'être dégradé par les occupants ou se trouve dans un local utilisé à des activités tertiaires passives.</p>

Grilles d'évaluation de l'état de conservation des matériaux ou produit de la liste B

Aucune évaluation n'a été réalisée

Critères d'évaluation de l'état de conservation des matériaux ou produit de la liste B

1. Classification des niveaux de risque de dégradation ou d'extension de la dégradation du matériau.

Risque faible de dégradation ou d'extension de dégradation	Risque de dégradation ou d'extension à terme de la dégradation	Risque de dégradation ou d'extension rapide de la dégradation
<p>L'environnement du matériau contenant de l'amiante ne présente pas ou très peu de risque pouvant entraîner à terme, une dégradation ou une extension de la dégradation du matériau.</p>	<p>L'environnement du matériau contenant de l'amiante présente un risque pouvant entraîner à terme, une dégradation ou une extension de la dégradation du matériau.</p>	<p>L'environnement du matériau contenant de l'amiante présente un risque important pouvant entraîner rapidement, une dégradation ou une extension de la dégradation du matériau.</p>

Légende : EP = évaluation périodique ; AC1 = action corrective de premier niveau ; AC2 = action corrective de second niveau.

L'évaluation du risque de dégradation lié à l'environnement du matériau ou produit prend en compte :

- Les agressions physiques intrinsèques au local (ventilation, humidité, etc...) selon que le risque est probable ou avéré ;
- La sollicitation des matériaux ou produits liée à l'activité des locaux, selon qu'elle est exceptionnelle/faible ou quotidienne/forte.

Elle ne prend pas en compte certains facteurs fluctuants d'aggravation de la dégradation des produits et matériaux, comme la fréquence d'occupation du local, la présence d'animaux nuisibles, l'usage réel des locaux, un défaut d'entretien des équipements, etc...

7.4 - Annexe - Conséquences réglementaires et recommandations

Conséquences réglementaires suivant l'état de conservation des matériaux ou produit de la liste A

Article R1334-27 : En fonction du résultat du diagnostic obtenu à partir de la grille d'évaluation de l'arrêté du 12 décembre 2012, le propriétaire met en œuvre les préconisations mentionnées à l'article R1334-20 selon les modalités suivantes :

Score 1 – L'évaluation périodique de l'état de conservation de ces matériaux et produits de la liste A contenant de l'amiante est effectuée dans un délai maximal de trois ans à compter de la date de remise au propriétaire du rapport de repérage ou des résultats de la dernière évaluation de l'état de conservation, ou à l'occasion de toute modification substantielle de l'ouvrage et de son usage. La personne ayant réalisé cette évaluation en remet les résultats au propriétaire contre accusé de réception.

Score 2 – La mesure d'empoussièrisme dans l'air est effectuée dans les conditions définies à l'article R1334-25, dans un délai de trois mois à compter de la date de remise au propriétaire du rapport de repérage ou des résultats de la dernière évaluation de l'état de conservation. L'organisme qui réalise les prélèvements d'air remet les résultats des mesures d'empoussièrisme au propriétaire contre accusé de réception.

Score 3 – Les travaux de confinement ou de retrait de l'amiante sont mis en œuvre selon les modalités prévues à l'article R. 1334-29.

Article R1334-28 : Si le niveau d'empoussièrisme mesuré dans l'air en application de l'article R1334-27 est inférieur ou égal à la valeur de cinq fibres par litre, le propriétaire fait procéder à l'évaluation périodique de l'état de conservation des matériaux et produits de la liste A contenant de l'amiante prévue à l'article R1334-20, dans un délai maximal de trois ans à compter de la date de remise des résultats des mesures d'empoussièrisme ou à l'occasion de toute modification substantielle de l'ouvrage ou de son usage.

Si le niveau d'empoussièrisme mesuré dans l'air en application de l'article R1334-27 est supérieur à cinq fibres par litre, le propriétaire fait procéder à des travaux de confinement ou de retrait de l'amiante, selon les modalités prévues à l'article R1334-29.

Article R1334-29 : Les travaux précités doivent être achevés dans un délai de trente-six mois à compter de la date à laquelle sont remis au propriétaire le rapport de repérage ou les résultats des mesures d'empoussièrisme ou de la dernière évaluation de l'état de conservation.

Pendant la période précédant les travaux, des mesures conservatoires appropriées doivent être mises en œuvre afin de réduire l'exposition des occupants et de la maintenir au niveau le plus bas possible, et dans tous les cas à un niveau d'empoussièrisme inférieur à cinq fibres par litre. Les mesures conservatoires ne doivent conduire à aucune sollicitation des matériaux et produits concernés par les travaux.

Le propriétaire informe le préfet du département du lieu d'implantation de l'immeuble concerné, dans un délai de deux mois à compter de la date à laquelle sont remis le rapport de repérage ou les résultats des mesures d'empoussièrisme ou de la dernière évaluation de l'état de conservation, des mesures conservatoires mises en œuvre, et, dans un délai de douze mois, des travaux à réaliser et de l'échéancier proposé.

Article R.1334-29-3 :

I) A l'issue des travaux de retrait ou de confinement de matériaux et produits de la liste A mentionnés à l'article R.1334-29, le propriétaire fait procéder par une personne mentionnée au premier alinéa de l'article R.1334-23, avant toute restitution des locaux traités, à un examen visuel de l'état des surfaces traitées. Il fait également procéder, dans les conditions définies à l'article R.1334-25, à une mesure du niveau d'empoussièrisme dans l'air après démantèlement du dispositif de confinement. Ce niveau doit être inférieur ou égal à cinq fibres par litre.

II) Si les travaux ne conduisent pas au retrait total des matériaux et produits de la liste A contenant de l'amiante, il est procédé à une évaluation périodique de l'état de conservation de ces matériaux et produits résiduels dans les conditions prévues par l'arrêté mentionné à l'article R.1334-20, dans un délai maximal de trois ans à compter de la date à laquelle sont remis les résultats du contrôle ou à l'occasion de toute modification substantielle de l'ouvrage ou de son usage.

III) Lorsque des travaux de retrait ou de confinement de matériaux et produits de la liste B contenant de l'amiante sont effectués à l'intérieur de bâtiment occupés ou fréquentés, le propriétaire fait procéder, avant toute restitution des locaux traités, à l'examen visuel et à la mesure d'empoussièrisme dans l'air mentionnée au premier alinéa du présent article.

Détail des préconisations suivant l'état de conservation des matériaux ou produit de la liste B

- Réalisation d'une « évaluation périodique »**, lorsque le type de matériau ou produit concerné contenant de l'amiante, la nature et l'étendue des dégradations qu'il présente et l'évaluation du risque de dégradation ne conduisent pas à conclure à la nécessité d'une action de protection immédiate sur le matériau ou produit, consistant à :
 - Contrôler périodiquement que l'état de dégradation des matériaux et produits concernés ne s'aggrave pas et, le cas échéant, que leur protection demeure en bon état de conservation ;
 - Rechercher, le cas échéant, les causes de dégradation et prendre les mesures appropriées pour les supprimer.
- Réalisation d'une « action corrective de premier niveau »**, lorsque le type de matériau ou produit concerné contenant de l'amiante, la nature et l'étendue des dégradations et l'évaluation du risque de dégradation conduisent à conclure à la nécessité d'une action de remise en état limitée au remplacement, au recouvrement ou à la protection des seuls éléments dégradés, consistant à :
 - Rechercher les causes de la dégradation et définir les mesures correctives appropriées pour les supprimer ;
 - Procéder à la mise en œuvre de ces mesures correctives afin d'éviter toute nouvelle dégradation et, dans l'attente, prendre les mesures de protection appropriées afin de limiter le risque de dispersion des fibres d'amiante ;
 - Veiller à ce que les modifications apportées ne soient pas de nature à aggraver l'état des autres matériaux et produits contenant de l'amiante restant accessibles dans la même zone ;
 - Contrôler périodiquement que les autres matériaux et produits restant accessibles ainsi que, le cas échéant, leur protection demeurent en bon état de conservation.Il est rappelé l'obligation de faire appel à une entreprise certifiée pour le retrait ou le confinement.
- Réalisation d'une « action corrective de second niveau »**, qui concerne l'ensemble d'une zone, de telle sorte que le matériau ou produit ne soit plus soumis à aucune agression ni dégradation, consistant à :
 - Prendre, tant que les mesures mentionnées au c) (paragraphe suivant) n'ont pas été mises en place, les mesures conservatoires appropriées pour limiter le risque de dégradation et la dispersion des fibres d'amiante. Cela peut consister à adapter, voire condamner l'usage des locaux concernés afin d'éviter toute exposition et toute dégradation du matériau ou produit contenant de l'amiante.

Durant les mesures conservatoires, et afin de vérifier que celles-ci sont adaptées, une mesure d'empoussièrement est réalisée, conformément aux dispositions du code de la santé publique ;

b) Procéder à une analyse de risque complémentaire, afin de définir les mesures de protection ou de retrait les plus adaptées, prenant en compte l'intégralité des matériaux et produits contenant de l'amiante dans la zone concernée ;

c) Mettre en œuvre les mesures de protection ou de retrait définies par l'analyse de risque ;

d) Contrôler périodiquement que les autres matériaux et produits restant accessibles, ainsi que leur protection, demeurent en bon état de conservation.

En fonction des situations particulières rencontrées lors de l'évaluation de l'état de conservation, des compléments et précisions à ces recommandations sont susceptibles d'être apportées.

7.5 - Annexe - Recommandations générales de sécurité

L'identification des matériaux et produits contenant de l'amiante est un préalable à l'évaluation et à la prévention des risques liés à la présence d'amiante dans un bâtiment. Elle doit être complétée par la définition et la mise en œuvre de mesures de gestion adaptées et proportionnées pour limiter l'exposition des occupants présents temporairement ou de façon permanente dans le bâtiment et des personnes appelées à intervenir sur les matériaux ou produits contenant de l'amiante. Les recommandations générales de sécurité définies ci-après rappellent les règles de base destinées à prévenir les expositions. Le propriétaire (ou, à défaut, l'exploitant) de l'immeuble concerné adapte ces recommandations aux particularités de chaque bâtiment et de ses conditions d'occupation ainsi qu'aux situations particulières rencontrées.

Ces recommandations générales de sécurité ne se substituent en aucun cas aux obligations réglementaires existantes en matière de prévention des risques pour la santé et la sécurité des travailleurs, inscrites dans le code du travail.

1. Informations générales

a) Dangerosité de l'amiante

Les maladies liées à l'amiante sont provoquées par l'inhalation des fibres. Toutes les variétés d'amiante sont classées comme substances cancérigènes avérées pour l'homme. Elles sont à l'origine de cancers qui peuvent atteindre soit la plèvre qui entoure les poumons (mésothéliomes), soit les bronches et/ou les poumons (cancers broncho-pulmonaires). Ces lésions surviennent longtemps (souvent entre 20 à 40 ans) après le début de l'exposition à l'amiante. Le Centre international de recherche sur le cancer (CIRC) a également établi récemment un lien entre exposition à l'amiante et cancers du larynx et des ovaires. D'autres pathologies, non cancéreuses, peuvent également survenir en lien avec une exposition à l'amiante. Il s'agit exceptionnellement d'épanchements pleuraux (liquide dans la plèvre) qui peuvent être récidivants ou de plaques pleurales (qui épaississent la plèvre). Dans le cas d'empoussièrement important, habituellement d'origine professionnelle, l'amiante peut provoquer une sclérose (asbestose) qui réduira la capacité respiratoire et peut dans les cas les plus graves produire une insuffisance respiratoire parfois mortelle. Le risque de cancer du poumon peut être majoré par l'exposition à d'autres agents cancérigènes, comme la fumée du tabac.

b) Présence d'amiante dans des matériaux et produits en bon état de conservation

L'amiante a été intégré dans la composition de nombreux matériaux utilisés notamment pour la construction. En raison de son caractère cancérigène, ses usages ont été restreints progressivement à partir de 1977, pour aboutir à une interdiction totale en 1997.

En fonction de leur caractéristique, les matériaux et produits contenant de l'amiante peuvent libérer des fibres d'amiante en cas d'usure ou lors d'interventions mettant en cause l'intégrité du matériau ou produit (par exemple perçage, ponçage, découpe, friction...). Ces situations peuvent alors conduire à des expositions importantes si des mesures de protection renforcées ne sont pas prises.

Pour rappel, les matériaux et produits répertoriés aux listes A et B de l'annexe 13-9 du code de la santé publique font l'objet d'une évaluation de l'état de conservation dont les modalités sont définies par arrêté. Il convient de suivre les recommandations émises par les opérateurs de repérage dits « diagnostiqueurs » pour la gestion des matériaux ou produits repérés.

De façon générale, il est important de veiller au maintien en bon état de conservation des matériaux et produits contenant de l'amiante et de remédier au plus tôt aux situations d'usure anormale ou de dégradation de ceux-ci.

2. Intervention de professionnels soumis aux dispositions du code du travail

Il est recommandé aux particuliers d'éviter dans la mesure du possible toute intervention directe sur des matériaux et produits contenant de l'amiante et de faire appel à des professionnels compétents dans de telles situations.

Les entreprises réalisant des opérations sur matériaux et produits contenant de l'amiante sont soumises aux dispositions des articles R. 4412-94 à R. 4412-148 du code du travail. Les entreprises qui réalisent des travaux de retrait ou de confinement de matériaux et produits contenant de l'amiante doivent en particulier être certifiées dans les conditions prévues à l'article R. 4412-129. Cette certification est obligatoire à partir du 1er juillet 2013 pour les entreprises effectuant des travaux de retrait sur l'enveloppe extérieure des immeubles bâtis et à partir du 1er juillet 2014 pour les entreprises de génie civil.

Des documents d'information et des conseils pratiques de prévention adaptés sont disponibles sur le site Travailler-mieux (<http://www.travailler-mieux.gouv.fr>) et sur le site de l'Institut national de recherche et de sécurité pour la prévention des accidents du travail et des maladies professionnelles (<http://www.inrs.fr>).

3. Recommandations générales de sécurité

Il convient d'éviter au maximum l'émission de poussières notamment lors d'interventions ponctuelles non répétées, par exemple :

- perçage d'un mur pour accrocher un tableau ;
- remplacement de joints sur des matériaux contenant de l'amiante ;
- travaux réalisés à proximité d'un matériau contenant de l'amiante en bon état, par exemple des interventions légères dans des boîtiers électriques, sur des gaines ou des circuits situés sous un flocage sans action directe sur celui-ci, de remplacement d'une vanne sur une canalisation calorifugée à l'amiante.

L'émission de poussières peut être limitée par humidification locale des matériaux contenant de l'amiante en prenant les mesures nécessaires pour éviter tout risque électrique et/ou en utilisant de préférence des outils manuels ou des outils à vitesse lente.

Le port d'équipements adaptés de protection respiratoire est recommandé. Le port d'une combinaison jetable permet d'éviter la propagation de fibres d'amiante en dehors de la zone de travail. Les combinaisons doivent être jetées après chaque utilisation.

Des informations sur le choix des équipements de protection sont disponibles sur le site internet amiante de l'INRS à l'adresse suivante : www.amiante.inrs.fr. De plus, il convient de disposer d'un sac à déchets à proximité immédiate de la zone de travail et d'une éponge ou d'un chiffon humide de nettoyage.

4. Gestion des déchets contenant de l'amiante

Les déchets de toute nature contenant de l'amiante sont des déchets dangereux. A ce titre, un certain nombre de dispositions réglementaires, dont les principales sont rappelées ci-après, encadrent leur élimination.

Lors de travaux conduisant à un désamiantage de tout ou partie de l'immeuble, la personne pour laquelle les travaux sont réalisés, c'est-à-dire

les maîtres d'ouvrage, en règle générale les propriétaires, ont la responsabilité de la bonne gestion des déchets produits, conformément aux dispositions de l'article L. 541-2 du code de l'environnement. Ce sont les producteurs des déchets au sens du code de l'environnement. Les déchets liés au fonctionnement d'un chantier (équipements de protection, matériel, filtres, bâches, etc.) sont de la responsabilité de l'entreprise qui réalise les travaux.

a. Conditionnement des déchets

Les déchets de toute nature susceptibles de libérer des fibres d'amiante sont conditionnés et traités de manière à ne pas provoquer d'émission de poussières. Ils sont ramassés au fur et à mesure de leur production et conditionnés dans des emballages appropriés et fermés, avec apposition de l'étiquetage prévu par le décret no 88-466 du 28 avril 1988 relatif aux produits contenant de l'amiante et par le code de l'environnement notamment ses articles R. 551-1 à R. 551-13 relatifs aux dispositions générales relatives à tous les ouvrages d'infrastructures en matière de stationnement, chargement ou déchargement de matières dangereuses.

Les professionnels soumis aux dispositions du code du travail doivent procéder à l'évacuation des déchets, hors du chantier, aussitôt que possible, dès que le volume le justifie après décontamination de leurs emballages.

b. Apport en déchèterie

Environ 10 % des déchèteries acceptent les déchets d'amiante lié à des matériaux inertes ayant conservé leur intégrité provenant de ménages, voire d'artisans. Tout autre déchet contenant de l'amiante est interdit en déchèterie.

A partir du 1er janvier 2013, les exploitants de déchèterie ont l'obligation de fournir aux usagers les emballages et l'étiquetage appropriés aux déchets d'amiante.

c. Filières d'élimination des déchets

Les matériaux contenant de l'amiante ainsi que les équipements de protection (combinaison, masque, gants...) et les déchets issus du nettoyage (chiffon...) sont des déchets dangereux. En fonction de leur nature, plusieurs filières d'élimination peuvent être envisagées.

Les déchets contenant de l'amiante lié à des matériaux inertes ayant conservé leur intégrité peuvent être éliminés dans des installations de stockage de déchets non dangereux si ces installations disposent d'un casier de stockage dédié à ce type de déchets.

Tout autre déchet amianté doit être éliminé dans une installation de stockage pour déchets dangereux ou être vitrifiés. En particulier, les déchets liés au fonctionnement du chantier, lorsqu'ils sont susceptibles d'être contaminés par de l'amiante, doivent être éliminés dans une installation de stockage pour déchets dangereux ou être vitrifiés.

d. Information sur les déchèteries et les installations d'élimination des déchets d'amiante

Les informations relatives aux déchèteries acceptant des déchets d'amiante lié et aux installations d'élimination des déchets d'amiante peuvent être obtenues auprès :

- de la préfecture ou de la direction régionale de l'environnement, de l'aménagement et du logement (direction régionale et interdépartementale de l'environnement et de l'énergie en Ile-de-France) ou de la direction de l'environnement, de l'aménagement et du logement ;
- du conseil général (ou conseil régional en Ile-de-France) au regard de ses compétences de planification sur les déchets dangereux ;
- de la mairie ;
- ou sur la base de données « déchets » gérée par l'Agence de l'environnement et de la maîtrise de l'énergie, directement accessible sur internet à l'adresse suivante : www.sinoe.org.

e. Traçabilité

Le producteur des déchets remplit un bordereau de suivi des déchets d'amiante (BSDA, CERFA no 11861). Le formulaire CERFA est téléchargeable sur le site du ministère chargé de l'environnement. Le propriétaire recevra l'original du bordereau rempli par les autres intervenants (entreprise de travaux, transporteur, exploitant de l'installation de stockage ou du site de vitrification).

Dans tous les cas, le producteur des déchets devra avoir préalablement obtenu un certificat d'acceptation préalable lui garantissant l'effectivité d'une filière d'élimination des déchets.

Par exception, le bordereau de suivi des déchets d'amiante n'est pas imposé aux particuliers voire aux artisans qui se rendent dans une déchèterie pour y déposer des déchets d'amiante lié à des matériaux inertes ayant conservé leur intégrité. Ils ne doivent pas remplir un bordereau de suivi de déchets d'amiante, ce dernier étant élaboré par la déchèterie.

7.6 - Annexe - Autres documents

Certificat N° C2205
Monsieur Yannick BLANCHER

Certifié dans le cadre du processus de certification PR04 et/ou du processus de recertification PR11 consultables sur www.qualisport.com conformément à l'ordonnance 2005-655 titre III du 8 juin 2005 et au décret 2006-1114 du 05 septembre 2006.

dans le(s) domaine(s) suivant(s) :



Constat de risque d'exposition au plomb	certificat valide du 02/07/2014 au 01/07/2019	Arrêté du 21 novembre 2006 modifié définissant les critères de certification des compétences des personnes physiques opérateurs des constats de risque d'exposition au plomb, des diagnostics du risque d'intoxication par le plomb des peintures ou des contrôles après travaux en présence de plomb, et les critères d'accréditation des organismes de certification.
Diagnostic de performance énergétique individuel	certificat valide du 01/07/2014 au 30/06/2019	Arrêté du 16 octobre 2008 modifié définissant les critères de certification des compétences des personnes physiques réalisant le diagnostic de performance énergétique ou l'attestation de prise en compte de la réglementation thermique, et les critères d'accréditation des organismes de certification.
Etat des installations intérieures de gaz	certificat valide du 04/06/2014 au 03/06/2019	Arrêté du 08 avril 2007 modifié définissant les critères de certification des compétences des personnes physiques réalisant l'état de l'installation intérieure de gaz et les critères d'accréditation des organismes de certification.
Etat des installations intérieures d'électricité	certificat valide du 02/07/2014 au 01/07/2019	Arrêté du 8 juillet 2008 modifié définissant les critères de certification des compétences des personnes physiques réalisant l'état de l'installation intérieure d'électricité et les critères d'accréditation des organismes de certification.
Etat relatif à la présence de termites dans le bâtiment mention France Métropolitaine	certificat valide du 05/06/2014 au 04/05/2019	Arrêté du 30 octobre 2006 modifié définissant les critères de certification des compétences des personnes physiques réalisant l'état relatif à la présence de termites dans le bâtiment et les critères d'accréditation des organismes de certification.
Missions de repérage et de diagnostic de rétat de conservation des matériaux et produits contenant de l'amiante	certificat valide du 04/06/2014 au 03/06/2019	Arrêté du 21 novembre 2006 définissant les critères de certification des compétences des personnes physiques opérateurs de repérage et de diagnostic amiantaire dans les immeubles bâtis et les critères d'accréditation des organismes de certification.

Date d'établissement 15/07/2014

Marjorie ALBERT
 Directrice Administrative



F09 Certification de compétence Version J C10313



Attestation d'assurance responsabilité civile professionnelle

MMA IARD Assurances Mutuelles / MMA IARD certifie que

EXCELL DIAG
M. LE DUC
20 RUE VICTOR HUGO 3E ETAGE
24000 PERIGUEUX

Est titulaire d'un contrat d'assurance groupe n° 114.231.812, souscrit par CINOV – FIDI Diagnostics, garantissant sa responsabilité civile professionnelle pour ses activités de diagnostic immobilier.

Le montant de la garantie responsabilité civile professionnelle est fixé à 500 000 euros par sinistre et par technicien-diagnostiqueur. Au titre d'une même année, quel que soit le nombre de sinistres, le montant de la garantie ne pourra excéder 2 000 000 euros.

Date de prise d'effet du contrat : 01 02 2009

La présente attestation, valable pour la période du 01/01/2017 au 31/12/2017, est délivrée pour servir et valoir ce que de droit. Elle est établie sous réserve du paiement de la cotisation à échoir et ne peut engager les MMA au-delà des conditions générales et particulières du contrat auquel elle se réfère.

Fait à Bordeaux, le 6 avril 2017

L'assureur, par délégation, l'Agent Général

SUBERVIE ASSURANCES
Agent Général exclusif MMA
30, cours du Maréchal Juin - D.P. 29
33023 BORDEAUX CEDEX
Tél : 05.56.91.20.67 Fax : 05.56.91.95.75
Email : subervie.assurances@mma.fr
N° ORIAS : 07001677 www.orias.fr



SARL SUBERVIE ASSURANCES
au capital de 241 700 € | RCS Bordeaux 339 041 535
30, cours Maréchal Juin - BP 29
33023 BORDEAUX CEDEX
Email : subervie.assurances@gmail.com
Tél: 05 56 91 20 67 - Fax 05 56 91 95 75
N° ORIAS : 07001677 - www.orias.fr

AMBI E - 20/01/2017 - REP/REVALE/RE/MA/SE

F0490

MMA IARD ASSURANCES MUTUELLES
Société d'assurances mutuelles à cotisation fixe
RCS Le Mans 750 682 126

MMA IARD
Société anonyme, au capital de 537 052 308 euros
RCS Le Mans 090 048 832

MMA VE ASSURANCES MUTUELLES
Société d'assurances mutuelles à cotisation fixe
RCS Le Mans 750 452 118

MMA VE
Société anonyme, au capital de 140 022 956 euros
RCS Le Mans 440 042 174

Constat de risque d'exposition au plomb CREP

Numéro de dossier : 17/TIM/9345
 Norme méthodologique employée : AFNOR NF X46-030
 Arrêté d'application : Arrêté du 19 août 2011
 Date du repérage : 03/01/2018

Adresse du bien immobilier
Localisation du ou des bâtiments : Département : ... Dordogne Adresse : Le Mas Commune : 24120 VILLAC
Désignation et situation du ou des lots de copropriété : Ce bien ne fait pas partie d'une copropriété

Donneur d'ordre / Propriétaire :
Donneur d'ordre : Mme L'AFFETER Guilbauderie 49340 TRÉMENTINES
Propriétaire : Mme L'AFFETER Anne-Marie et Mr ALMANSA Alain Guilbauderie 49340 TRÉMENTINES

Le CREP suivant concerne :


X	Les parties privatives	X	Avant la vente
	Les parties occupées		Avant la mise en location
	Les parties communes d'un immeuble		Avant travaux <i>N.B. : Les travaux visés sont définis dans l'arrêté du 19 août 2011 relatif aux travaux en parties communes nécessitant l'établissement d'un CREP</i>
L'occupant est :		Le propriétaire	
Nom de l'occupant, si différent du propriétaire			
Présence et nombre d'enfants mineurs, dont des enfants de moins de 6 ans		NON	Nombre total : Nombre d'enfants de moins de 6 ans :

Société réalisant le constat	
Nom et prénom de l'auteur du constat	BLANCHER
N° de certificat de certification	C2205^{1e} 03/03/2014
Nom de l'organisme de qualification accrédité par le COFRAC	LCC QUALIXPERT
Organisme d'assurance professionnelle	MMA
N° de contrat d'assurance	114231812
Date de validité :	31-12-2016

Appareil utilisé	
Nom du fabricant de l'appareil	FONDIS
Modèle de l'appareil / N° de série de l'appareil	Niton XLp 300 / 121665
Nature du radionucléide	109 Cd
Date du dernier chargement de la source	18/08/2013
Activité à cette date et durée de vie de la source	370 MBq

Conclusion des mesures de concentration en plomb						
	Total	Non mesurées	Classe 0	Classe 1	Classe 2	Classe 3
Nombre d'unités de diagnostic	57	37	20	0	0	0
%	100	65 %	35 %	0 %	0 %	0 %

Ce Constat de Risque d'Exposition au Plomb a été rédigé par BLANCHER le 03/01/2018 conformément à la norme NF X46-030 «Diagnostic plomb — Protocole de réalisation du constat de risque d'exposition au plomb» et en application de l'arrêté du 19 août 2011 relatif au constat de risque d'exposition au plomb.



Lors de la présente mission il n'a pas été repéré de revêtements contenant du plomb au-delà des seuils en vigueur.

SOMMAIRE

1 Rappel de la commande et des références réglementaires	3
2 Renseignements complémentaires concernant la mission	3
2.2 <i>Le laboratoire d'analyse éventuel</i>	4
2.3 <i>Le bien objet de la mission</i>	4
3 Méthodologie employée	4
3.1 <i>Valeur de référence utilisée pour la mesure du plomb par fluorescence X</i>	5
3.2 <i>Stratégie de mesurage</i>	5
3.3 <i>Recours à l'analyse chimique du plomb par un laboratoire</i>	5
4 Présentation des résultats	5
5 Résultats des mesures	6
6 Conclusion	7
6.1 <i>Classement des unités de diagnostic</i>	7
6.2 <i>Recommandations au propriétaire</i>	8
6.3 <i>Commentaires</i>	8
6.4 <i>Situations de risque de saturnisme infantile et de dégradation du bâti</i>	8
6.5 <i>Transmission du constat à l'agence régionale de santé</i>	8
7 Obligations d'informations pour les propriétaires	9
8 Information sur les principales réglementations et recommandations en matière d'exposition au plomb	9
8.1 <i>Textes de référence</i>	9
8.2 <i>Ressources documentaires</i>	10
9 Annexes :	10
9.1 <i>Notice d'Information</i>	10
9.2 <i>Méthode de prise de mesure</i>	12

Nombre de pages de rapport : 12

Liste des documents annexes :

- Notice d'information (2 pages)
- Croquis
- Rapport d'analyses chimiques en laboratoire, le cas échéant.

Nombre de pages d'annexes : 3

1 Rappel de la commande et des références réglementaires

Rappel du cadre réglementaire et des objectifs du CREP

Le constat de risque d'exposition au plomb (CREP), défini par les articles L.1334-5 à 10 code de la santé publique et R 1334-10 à 12, consiste à mesurer la concentration en plomb des revêtements du bien immobilier, afin d'identifier ceux contenant du plomb, qu'ils soient dégradés ou non, à décrire leur état de conservation et à repérer, le cas échéant, les situations de risque de saturnisme infantile ou de dégradation du bâti.

Les résultats du CREP doivent permettre de connaître non seulement le risque immédiat lié à la présence de revêtements dégradés contenant du plomb (qui génèrent spontanément des poussières ou des écailles pouvant être ingérées par un enfant), mais aussi le risque potentiel lié à la présence de revêtements en bon état contenant du plomb (encore non accessible).

Quand le CREP est réalisé en application des Articles L.1334-6 et L.1334-7, il porte uniquement sur les revêtements privatifs d'un logement, y compris les revêtements extérieurs au logement (volet, portail, grille, ...)

Quand le CREP est réalisé en application de l'Article L.1334-8, seuls les revêtements des parties communes sont concernés (sans omettre, par exemple, la partie extérieure de la porte palière).

La recherche de canalisations en plomb ne fait pas partie du champ d'application du CREP.

Si le bien immobilier concerné est affecté en partie à des usages autres que l'habitation, le CREP ne porte que sur les parties affectées à l'habitation. Dans les locaux annexes de l'habitation, le CREP porte sur ceux qui sont destinés à un usage courant, tels que la buanderie.

Réalisation d'un constat de risque d'exposition au plomb (CREP) :

dans les parties privatives du bien décrit ci-après en prévision de sa vente (en application de l'Article L.1334-6 du code de la santé publique) ou de sa mise en location (en application de l'Article L.1334-7 du code de la santé publique)

2 Renseignements complémentaires concernant la mission

2.1 L'appareil à fluorescence X

Nom du fabricant de l'appareil	FONDIS	
Modèle de l'appareil	Niton XLp 300	
N° de série de l'appareil	121665	
Nature du radionucléide	109 Cd	
Date du dernier chargement de la source	18/08/2013	Activité à cette date et durée de vie : 370 MBq
Autorisation ASN (DGSNR)	N° T240269	Date d'autorisation 03/08/2015
	Date de fin de validité de l'autorisation 03/08/2017	
Nom du titulaire de l'autorisation ASN (DGSNR)	LE DUC Julien	
Nom de la Personne Compétente en Radioprotection (PCR)	LE DUC Julien	

Étalon : **FONDIS ; 226722 ; 1,05 mg/cm² +/- 0,05 mg/cm²**

Vérification de la justesse de l'appareil	n° de mesure	Date de la vérification	Concentration (mg/cm²)
Etalonnage entrée	1	03/01/2018	1 (+/- 0,1)
Etalonnage sortie	42	03/01/2018	1 (+/- 0,1)

La vérification de la justesse de l'appareil consiste à réaliser une mesure de la concentration en plomb sur un étalon à une valeur proche du seuil.

En début et en fin de chaque constat et à chaque nouvelle mise sous tension de l'appareil une nouvelle vérification de la justesse de l'appareil est réalisée.

2.2 Le laboratoire d'analyse éventuel

Nom du laboratoire d'analyse	Il n'a pas été fait appel à un laboratoire d'analyse
Nom du contact	-
Coordonnées	-
Référence du rapport d'essai	-
Date d'envoi des prélèvements	-
Date de réception des résultats	-

2.3 Le bien objet de la mission

Adresse du bien immobilier	Le Mas 24120 VILLAC
Description de l'ensemble immobilier	Habitation (maisons individuelles) Maison T3 avec un atelier de 30m²
Année de construction	< 1949 mais PC DE 2007
Localisation du bien objet de la mission	Ce bien ne fait pas partie d'une copropriété
Nom et coordonnées du propriétaire ou du syndicat de copropriété (dans le cas du CREP sur parties communes)	Mme L'AFFETER Anne-Marie et Mr ALMANSA Alain Guilbauderie 49340 TRÉMENTINES
L'occupant est :	Le propriétaire
Date(s) de la visite faisant l'objet du CREP	03/01/2018
Croquis du bien immobilier objet de la mission	Voir annexe n° 9.2

Liste des locaux visités

**Rez de jardin - Wc,
Rez de jardin - Grange,
Rez de chaussée - Cuisine,
Rez de chaussée - Séjour,**

**Rez de chaussée - Salle d'eau,
Combles - Palier,
Combles - Wc,
Combles - Chambre**

Liste des locaux non visités ou non mesurés (avec justification)

Néant

3 Méthodologie employée

La recherche et la mesure du plomb présent dans les peintures ou les revêtements ont été réalisées selon l'arrêté du 19 août 2011 et la norme NF X 46-030 «*Diagnostic Plomb – Protocole de réalisation du Constat de Risque d'Exposition au Plomb*». Les mesures de la concentration surfacique en plomb sont réalisées à l'aide d'un appareil portable à fluorescence X capable d'analyser au moins la raie K du spectre de fluorescence émis en réponse par le plomb, et sont exprimées en mg/cm².

Les éléments de construction de facture récente ou clairement identifiables comme postérieurs au 1er janvier 1949 ne sont pas mesurés, à l'exception des huisseries ou autres éléments métalliques tels que volets, grilles,... (*ceci afin d'identifier la présence éventuelle de minium de plomb*). Bien que pouvant être relativement épais, les enduits sont aussi à considérer comme des revêtements susceptibles de contenir du plomb. D'autres revêtements ne sont pas susceptibles de contenir du plomb : toile de verre, moquette, tissu, crépi, papier peint, ainsi que les peintures et enduits manifestement récents, mais ils peuvent masquer un autre revêtement contenant du plomb et sont donc à analyser.

Les revêtements de type carrelage contiennent souvent du plomb, mais ils ne sont pas visés par le présent arrêté car ce plomb n'est pas accessible.

3.1 Valeur de référence utilisée pour la mesure du plomb par fluorescence X

Les mesures par fluorescence X effectuées sur des revêtements sont interprétées en fonction de la valeur de référence fixée par l'arrêté du 19 août 2011 relatif au constat de risque d'exposition au plomb (article 5) : 1 mg/cm².

3.2 Stratégie de mesurage

Sur chaque unité de diagnostic recouverte d'un revêtement, l'auteur du constat effectue :

- 1 seule mesure si celle-ci montre la présence de plomb à une concentration supérieure ou égale au seuil de 1 milligramme par centimètre carré (1 mg/cm²) ;
- 2 mesures si la première ne montre pas la présence de plomb à une concentration supérieure ou égale au seuil de 1 milligramme par centimètre carré (1 mg/cm²) ;
- 3 mesures si les deux premières ne montrent pas la présence de plomb à une concentration supérieure ou égale au seuil de 1 milligramme par centimètre carré (1 mg/cm²), mais que des unités de diagnostic du même type ont été mesurées avec une concentration en plomb supérieure ou égale à ce seuil dans un même local.

Dans le cas où plusieurs mesures sont effectuées sur une unité de diagnostic, elles sont réalisées à des endroits différents pour minimiser le risque de faux négatifs.

3.3 Recours à l'analyse chimique du plomb par un laboratoire

L'auteur du constat tel que défini à l'Article 4 de l'Arrêté du 19 août 2011 peut recourir à des prélèvements de revêtements qui sont analysés en laboratoire pour la recherche du plomb acido-soluble selon la norme NF X 46-031 «*Diagnostic plomb – Analyse chimique des peintures pour la recherche de la fraction acido-soluble du plomb*», dans le cas suivant :

- lorsque l'auteur du constat repère des revêtements dégradés et qu'il estime ne pas pouvoir conclure quant à la présence de plomb dans ces revêtements.

Le prélèvement est réalisé conformément aux préconisations de la norme NF X 46-030 «*Diagnostic Plomb – Protocole de réalisation du Constat de Risque d'Exposition au Plomb*» précitée sur une surface suffisante pour que le laboratoire dispose d'un échantillon permettant l'analyse dans de bonnes conditions (prélèvement de 0,5 g à 1 g).

L'ensemble des couches de peintures est prélevé en veillant à inclure la couche la plus profonde. L'auteur du constat évite le prélèvement du substrat ou tous corps étrangers qui risquent d'avoir pour effet de diluer la concentration en plomb de l'échantillon. Le prélèvement est réalisé avec les précautions nécessaires pour éviter la dissémination de poussières.

Quel que soit le résultat de l'analyse par fluorescence X, une mesure sera déclarée négative si la fraction acido-soluble mesurée en laboratoire est strictement inférieure à 1,5 mg/g

4 Présentation des résultats

Afin de faciliter la localisation des mesures, l'auteur du constat divise chaque local en plusieurs zones, auxquelles il attribue une lettre (A, B, C ...) selon la convention décrite ci-dessous.

La convention d'écriture sur le croquis et dans le tableau des mesures est la suivante :

- la zone de l'accès au local est nommée «A» et est reportée sur le croquis. Les autres zones sont nommées «B», «C», «D», ... dans le sens des aiguilles d'une montre ;
- la zone «plafond» est indiquée en clair.

Les unités de diagnostic (UD) (par exemple : un mur d'un local, la plinthe du même mur, l'ouvrant d'un portant ou le dormant d'une fenêtre, ...) faisant l'objet d'une mesure sont classées dans le tableau des mesures selon le tableau suivant en fonction de la concentration en plomb et de la nature de la dégradation.

NOTE Une unité de diagnostic (UD) est un ou plusieurs éléments de construction ayant même substrat et même historique en matière de construction et de revêtement.

Concentration en plomb	Nature des dégradations	Classement
------------------------	-------------------------	------------

< seuils		0
> seuils	Non dégradé ou non visible	1
	Etat d'usage	2
	Dégradé	3

5 Résultats des mesures

	Total UD	Non mesurées	Classe 0	Classe 1	Classe 2	Classe 3
Rez de chaussée - Cuisine	7	6 (86 %)	1 (14 %)	-	-	-
Rez de chaussée - Séjour	10	9 (90 %)	1 (10 %)	-	-	-
Rez de chaussée - Salle d'eau	10	7 (70 %)	3 (30 %)	-	-	-
Combles - Palier	12	7 (58 %)	5 (42 %)	-	-	-
Combles - Wc	7	2 (29 %)	5 (71 %)	-	-	-
Combles - Chambre	11	6 (55 %)	5 (45 %)	-	-	-
TOTAL	57	37 (65 %)	20 (35 %)	-	-	-

N°	Localisation	Zone	Num UD	Unité de diagnostic	Substrat	Revêtement apparent	Localisation mesure	Mesure (mg/cm²)	Etat* de conservation	Classement UD	Facteurs de dégradation du bâti*	Observation		
-	Rez de chaussée - Cuisine	A	1	Mur	enduit		Non mesurée			NM		Absence de revêtement		
-		B	2	Mur	enduit		Non mesurée			NM		Absence de revêtement		
-		C	3	Mur	enduit		Non mesurée			NM		Absence de revêtement		
-		D	4	Mur	enduit		Non mesurée			NM		Absence de revêtement		
2				5	Plafond	Bois	Peinture	mesure 1	<0,9		0			
3						Bois	Peinture	mesure 2	<0,9					
-			A	6	Porte 1	Bois		Non mesurée			NM		Absence de revêtement	
-			B	7	Porte 2	Bois		Non mesurée			NM		Absence de revêtement	
-		Rez de chaussée - Séjour	A	8	Mur	enduit		Non mesurée			NM		Absence de revêtement	
-			B	9	Mur	enduit		Non mesurée			NM		Absence de revêtement	
-			C	10	Mur	enduit		Non mesurée			NM		Absence de revêtement	
-			D	11	Mur	enduit		Non mesurée			NM		Absence de revêtement	
4					12	Plafond	Bois	Peinture	mesure 1	<0,9		0		
5							Bois	Peinture	mesure 2	<0,9				
-				B	13	Fenêtre 1 intérieure	Bois		Non mesurée			NM		Absence de revêtement
-				B	14	Fenêtre 1 extérieure	Bois		Non mesurée			NM		Absence de revêtement
-				D	15	Fenêtre 2 intérieure	Bois		Non mesurée			NM		Absence de revêtement
-			D	16	Fenêtre 2 extérieure	Bois		Non mesurée			NM		Absence de revêtement	
-		C	17	Porte	Bois		Non mesurée			NM		Absence de revêtement		
6	Rez de chaussée - Salle d'eau	A	18	Mur	Plâtre	Peinture	partie basse (< 1m)	<0,9		0				
7		A			Plâtre	Peinture	partie haute (> 1m)	<0,9						
8		B	19	Mur	Plâtre	Peinture	partie basse (< 1m)	<0,9		0				
9		B			Plâtre	Peinture	partie haute (> 1m)	<0,9						
-			B	20	Mur	Plâtre	Carrelage	Non mesurée			NM		Partie non visée par la réglementation	
-			C	21	Mur	Plâtre	Carrelage	Non mesurée			NM		Partie non visée par la réglementation	
-			D	22	Mur	Plâtre	Carrelage	Non mesurée			NM		Partie non visée par la réglementation	
10				23	Plafond	Plâtre	Peinture	mesure 1	<0,9		0			
11						Plâtre	Peinture	mesure 2	<0,9					
-				24	Plinthes	Bois		Non mesurée			NM		Absence de revêtement	
-			B	25	Fenêtre intérieure	Bois		Non mesurée			NM		Absence de revêtement	
-		B	26	Fenêtre extérieure	Bois		Non mesurée			NM		Absence de revêtement		
-		A	27	Porte	Bois		Non mesurée			NM		Absence de revêtement		

N°	Localisation	Zone	Num UD	Unité de diagnostic	Substrat	Revêtement apparent	Localisation mesure	Mesure (mg/cm²)	Etat* de conservation	Classement UD	Facteurs de dégradation du bâti*	Observation	
12	Combles - Palier	A	28	Mur	Plâtre	Peinture	partie basse (< 1m)	<0,9		0			
13		A			Plâtre	Peinture	partie haute (> 1m)	<0,9					
14		B	29	Mur	Plâtre	Peinture	partie basse (< 1m)	<0,9		0			
15		B			Plâtre	Peinture	partie haute (> 1m)	<0,9					
16		C	30	Mur	Plâtre	Peinture	partie basse (< 1m)	<0,9		0			
17		C			Plâtre	Peinture	partie haute (> 1m)	<0,9					
18		D	31	Mur	Plâtre	Peinture	partie basse (< 1m)	<0,9		0			
19		D			Plâtre	Peinture	partie haute (> 1m)	<0,9					
20				32	Plafond	Plâtre	Peinture	mesure 1	<0,9		0		
21						Plâtre	Peinture	mesure 2	<0,9				
-				33	Plinthes	Bois		Non mesurée			NM		Absence de revêtement
-			C	34	Fenêtre 1 intérieure	Bois		Non mesurée			NM		Absence de revêtement
-			C	35	Fenêtre 1 extérieure	Bois		Non mesurée			NM		Absence de revêtement
-			D	36	Fenêtre 2 intérieure	Bois		Non mesurée			NM		Absence de revêtement
-			D	37	Fenêtre 2 extérieure	Bois		Non mesurée			NM		Absence de revêtement
-			B	38	Porte 1	Bois		Non mesurée			NM		Absence de revêtement
-			D	39	Porte 2	Bois		Non mesurée			NM		Absence de revêtement
22		Combles - Wc	A	40	Mur	Plâtre	Peinture	partie basse (< 1m)	<0,9		0		
23			A			Plâtre	Peinture	partie haute (> 1m)	<0,9				
24			B	41	Mur	Plâtre	Peinture	partie basse (< 1m)	<0,9		0		
25			B			Plâtre	Peinture	partie haute (> 1m)	<0,9				
26	C		42	Mur	Plâtre	Peinture	partie basse (< 1m)	<0,9		0			
27	C				Plâtre	Peinture	partie haute (> 1m)	<0,9					
28	D		43	Mur	Plâtre	Peinture	partie basse (< 1m)	<0,9		0			
29	D				Plâtre	Peinture	partie haute (> 1m)	<0,9					
30				44	Plafond	Plâtre	Peinture	mesure 1	<0,9		0		
31						Plâtre	Peinture	mesure 2	<0,9				
-				45	Plinthes	Bois		Non mesurée			NM		Absence de revêtement
-		A	46	Porte	Bois		Non mesurée			NM		Absence de revêtement	
32	Combles - Chambre	A	47	Mur	Plâtre	Peinture	partie basse (< 1m)	<0,9		0			
33		A			Plâtre	Peinture	partie haute (> 1m)	<0,9					
34		B	48	Mur	Plâtre	Peinture	partie basse (< 1m)	<0,9		0			
35		B			Plâtre	Peinture	partie haute (> 1m)	<0,9					
36		C	49	Mur	Plâtre	Peinture	partie basse (< 1m)	<0,9		0			
37		C			Plâtre	Peinture	partie haute (> 1m)	<0,9					
38		D	50	Mur	Plâtre	Peinture	partie basse (< 1m)	<0,9		0			
39		D			Plâtre	Peinture	partie haute (> 1m)	<0,9					
40				51	Plafond	Plâtre	Peinture	mesure 1	<0,9		0		
41						Plâtre	Peinture	mesure 2	<0,9				
-				52	Plinthes	Bois		Non mesurée			NM		Absence de revêtement
-			B	53	Fenêtre 1 intérieure	Bois		Non mesurée			NM		Absence de revêtement
-			B	54	Fenêtre 1 extérieure	Bois		Non mesurée			NM		Absence de revêtement
-		D	55	Fenêtre 2 intérieure	Bois		Non mesurée			NM		Absence de revêtement	
-		D	56	Fenêtre 2 extérieure	Bois		Non mesurée			NM		Absence de revêtement	
-		A	57	Porte	Bois		Non mesurée			NM		Absence de revêtement	

NM : Non mesuré car l'unité de diagnostic n'est pas visée par la réglementation.

* L'état de conservation sera, le cas échéant, complété par la nature de la dégradation.

6 Conclusion

6.1 Classement des unités de diagnostic

Les mesures de concentration en plomb sont regroupées dans le tableau de synthèse suivant :

Total	Non mesurées	Classe 0	Classe 1	Classe 2	Classe 3
-------	--------------	----------	----------	----------	----------

Nombre d'unités de diagnostic	57	37	20	0	0	0
%	100	65 %	35 %	0 %	0 %	0 %

6.2 Recommandations au propriétaire

Le plomb (principalement la céruse) contenu dans les revêtements peut provoquer une intoxication des personnes, en particulier des jeunes enfants, dès lors qu'il est inhalé ou ingéré. Les travaux qui seraient conduits sur les surfaces identifiées comme recouvertes de peinture d'une concentration surfacique en plomb égale ou supérieure à 1 mg/cm² devront s'accompagner de mesures de protection collectives et individuelles visant à contrôler la dissémination de poussières toxiques et à éviter toute exposition au plomb tant pour les intervenants que pour les occupants de l'immeuble et la population environnante.

Lors de la présente mission il n'a pas été repéré de revêtements contenant du plomb au-delà des seuils en vigueur.

6.3 Commentaires

Constatations diverses :

Néant

Validité du constat :

Du fait de l'absence de revêtement contenant du plomb ou la présence de revêtements contenant du plomb à des concentrations inférieures aux seuils définis par arrêté des ministres chargés de la santé et de la construction, il n'y a pas lieu de faire établir un nouveau constat à chaque mutation. Le présent constat sera joint à chaque mutation

Documents remis par le donneur d'ordre à l'opérateur de repérage :

Néant

Représentant du propriétaire (accompagnateur) :

Aucun accompagnateur

6.4 Situations de risque de saturnisme infantile et de dégradation du bâti

(Au sens des articles 1 et 8 du texte 40 de l'arrêté du 19 août 2011 relatif au Constat de Risque d'Exposition au Plomb)

Situations de risque de saturnisme infantile

NON	Au moins un local parmi les locaux objets du constat présente au moins 50% d'unités de diagnostic de classe 3
NON	L'ensemble des locaux objets du constat présente au moins 20% d'unités de diagnostic de classe 3

Situations de dégradation de bâti

NON	Les locaux objets du constat présentent au moins un plancher ou plafond menaçant de s'effondrer ou en tout ou partie effondré
NON	Les locaux objets du constat présentent des traces importantes de coulures, de ruissellements ou d'écoulements d'eau sur plusieurs unités de diagnostic d'une même pièce
NON	Les locaux objets du constat présentent plusieurs unités de diagnostic d'une même pièce recouvertes de moisissures ou de nombreuses taches d'humidité.

6.5 Transmission du constat à l'agence régionale de santé

NON	Si le constat identifie au moins l'une de ces cinq situations, son auteur transmet, dans un délai de cinq jours ouvrables, une copie du rapport au directeur général de l'agence régionale de santé d'implantation du bien expertisé en application de l'article L.1334-10 du code de la santé publique.
-----	--

En application de l'Article R.1334-10 du code de la santé publique, l'auteur du présent constat informe de cette transmission le propriétaire, le syndicat des copropriétaires ou l'exploitant du local d'hébergement

Remarque : Néant

Nota : Le présent rapport est établi par une personne dont les compétences sont certifiées par **LCC QUALIXPERT - 17 rue Borrel 81100 CASTRES (détail sur www.cofrac.fr programme n°4-4-11)**

Fait à **Périgueux**, le **03/01/2018**

Par : **BLANCHER**



7 Obligations d'informations pour les propriétaires

Décret n° 2006-474 du 25 avril 2006 relatif à la lutte contre le saturnisme, Article R.1334-12 du code de la santé publique :

«L'information des occupants et des personnes amenées à exécuter des travaux, prévue par l'article L.1334-9 est réalisée par la remise du constat de risque d'exposition au plomb (CREP) par le propriétaire ou l'exploitant du local d'hébergement.»

«Le CREP est tenu par le propriétaire ou l'exploitant du local d'hébergement à disposition des agents ou services mentionnés à l'Article L.1421-1 du code de la santé publique ainsi, le cas échéant, des agents chargés du contrôle de la réglementation du travail et des agents des services de prévention des organismes de Sécurité Sociale.»

Article L1334-9 :

Si le constat, établi dans les conditions mentionnées aux articles L. 1334-6 à L. 1334-8, met en évidence la présence de revêtements dégradés contenant du plomb à des concentrations supérieures aux seuils définis par l'arrêté mentionné à l'article L. 1334-2, le propriétaire ou l'exploitant du local d'hébergement doit en informer les occupants et les personnes amenées à faire des travaux dans l'immeuble ou la partie d'immeuble concerné. Il procède aux travaux appropriés pour supprimer le risque d'exposition au plomb, tout en garantissant la sécurité des occupants. En cas de location, lesdits travaux incombent au propriétaire bailleur. La non-réalisation desdits travaux par le propriétaire bailleur, avant la mise en location du logement, constitue un manquement aux obligations particulières de sécurité et de prudence susceptible d'engager sa responsabilité pénale.

8 Information sur les principales réglementations et recommandations en matière d'exposition au plomb

8.1 Textes de référence

Code de la santé publique :

- Code de la santé publique : Articles L.1334-1 à L.1334-12 et Articles R.1334-1 à R.1334-13 (lutte contre la présence de plomb) ;
- Loi n° 2004-806 du 9 août 2004 relative à la politique de santé publique Articles 72 à 78 modifiant le code de la santé publique ;
- Décret n° 2006-474 du 25 avril 2006 relatif à la lutte contre le saturnisme ;
- Arrêté du 07 décembre 2011 modifiant l'arrêté du 21 novembre 2006 définissant les critères de certification des compétences des personnes physiques opérateurs des constats de risque d'exposition au plomb ou agréées pour réaliser des diagnostics plomb dans les immeubles d'habitation et les critères d'accréditation des organismes de certification ;
- Arrêté du 19 août 2011 relatif au constat de risque d'exposition au plomb.

Code de la construction et de l'habitat :

- Code de la construction et de l'habitation : Articles L.271-4 à L.271-6 (Dossier de diagnostic technique) et Articles R.271-1 à R.271-4 (Conditions d'établissement du dossier de diagnostic technique) ;
- Ordonnance n° 2005-655 du 8 juin 2005 relative au logement et à la construction ;
- Décret n° 2006-1114 du 5 septembre 2006 relatif aux diagnostics techniques immobiliers et modifiant le code de la construction et de l'habitation et le code de la santé publique.

Code du travail pour la prévention des risques professionnels liés à l'exposition au plomb :

- Code du travail : Articles L.233-5-1, R.231-51 à R.231-54, R.231-56 et suivants, R.231-58 et suivants, R.233-1, R.233-42 et suivants ;
- Décret n° 2001-97 du 1er février 2001 établissant les règles particulières de prévention des risques cancérigènes, mutagènes ou toxiques pour la reproduction et modifiant le code du travail ;
- Décret n° 93-41 du 11 janvier 1993 relatif aux mesures d'organisation, aux conditions de mise en œuvre et d'utilisation applicables aux équipements de travail et moyens de protection soumis à l'Article L.233-5-1 du code du travail et modifiant ce code (équipements de protection individuelle et vêtements de travail) ;
- Décret n° 2003-1254 du 23 décembre 2003 relatif à la prévention du risque chimique et modifiant le code du travail ;
- Loi n° 91-1414 du 31 décembre 1991 modifiant le code du travail et le code de la santé publique en vue de favoriser la prévention des risques professionnels et portant transposition de directives européennes relatives à la santé et à la sécurité du travail (Équipements de travail) ;
- Décret n° 92-1261 du 3 décembre 1992 relatif à la prévention des risques chimiques (Articles R.231-51 à R.231-54 du code du travail) ;
- Arrêté du 19 mars 1993 fixant, en application de l'Article R.237-8 du code du travail, la liste des travaux dangereux pour lesquels il est établi un plan de prévention.

8.2 Ressources documentaires

Documents techniques :

- Fiche de sécurité H2 F 13 99 Maladies Professionnelles, Plomb, OPPBTP, janvier 1999 ;
- Guide à l'usage des professionnels du bâtiment, Peintures au plomb, Aide au choix d'une technique de traitement, OPPBTP, FFB, CEBTP, Éditions OPPBTP 4e trimestre 2001 ;
- Document ED 909 Interventions sur les peintures contenant du plomb, prévention des risques professionnels, INRS, avril 2003 ;
- Norme AFNOR NF X 46-030 «Diagnostic plomb — Protocole de réalisation du constat de risque d'exposition au plomb».

Sites Internet :

- **Ministère chargé de la santé** (textes officiels, précautions à prendre en cas de travaux portant sur des peintures au plomb, obligations des différents acteurs, ...) : <http://www.sante.gouv.fr> (dossiers thématiques «Plomb» ou «Saturnisme»)
- **Ministère chargé du logement** : <http://www.logement.gouv.fr>
- **Agence nationale de l'habitat (ANAH)** : <http://www.anah.fr/> (fiche *Peintures au plomb* disponible, notamment)
- **Institut national de recherche et de sécurité (INRS)** : <http://www.inrs.fr/> (règles de prévention du risque chimique, fiche toxicologique plomb et composés minéraux, ...)

9 Annexes :

9.1 Notice d'Information

Si le logement que vous vendez, achetez ou louez, comporte des revêtements contenant du plomb : sachez que le plomb est dangereux pour la santé.

Deux documents vous informent :

- Le constat de risque d'exposition au plomb vous permet de localiser précisément ces revêtements : **lisez-le attentivement !**
- La présente notice d'information résume ce que vous devez savoir pour éviter l'exposition au plomb dans ce logement.

Les effets du plomb sur la santé

L'ingestion ou l'inhalation de plomb est toxique. Elle provoque des effets réversibles (anémie, troubles digestifs) ou irréversibles (atteinte du système nerveux, baisse du quotient intellectuel, etc...). Une fois dans l'organisme, le plomb est stocké, notamment dans les os, d'où il peut être libéré dans le sang, des années ou même des dizaines d'années plus tard. **L'intoxication chronique par le plomb, appelée saturnisme, est particulièrement grave chez le jeune enfant. Les femmes en âge de procréer doivent également se protéger car, pendant la grossesse, le plomb peut traverser le placenta et contaminer le fœtus.**

Les mesures de prévention en présence de revêtements contenant du plomb

Des peintures fortement chargées en plomb (céruse) ont été couramment utilisées jusque vers 1950. Ces peintures souvent recouvertes par d'autres revêtements depuis, peuvent être dégradés à cause de l'humidité, à la suite d'un choc, par grattage ou à l'occasion de travaux : les écailles et la poussière ainsi libérées constituent alors une source d'intoxication. Ces peintures représentent le principal risque d'exposition au plomb dans l'habitation.

Le plomb contenu dans les peintures ne présente pas de risque tant qu'elles sont en bon état ou inaccessibles. En revanche, le risque apparaît dès qu'elles s'écaillent ou se dégradent. Dans ce cas, votre enfant peut s'intoxiquer :

- S'il porte à la bouche des écailles de peinture contenant du plomb ;
- S'il se trouve dans une pièce contaminée par des poussières contenant du plomb ;
- S'il reste à proximité de travaux dégagant des poussières contenant du plomb.

Le plomb en feuille contenu dans certains papiers peints (posés parfois sur les parties humides des murs) n'est dangereux qu'en cas d'ingestion de fragments de papier. Le plomb laminé des balcons et rebords extérieurs de fenêtre n'est dangereux que si l'enfant a accès à ces surfaces, y porte la bouche ou suce ses doigts après les avoir touchées.

Pour éviter que votre enfant ne s'intoxique :

- Surveillez l'état des peintures et effectuez les menues réparations qui s'imposent sans attendre qu'elles s'aggravent.
- Lutte contre l'humidité, qui favorise la dégradation des peintures ;
- Évitez le risque d'accumulation des poussières : ne posez pas de moquette dans les pièces où l'enfant joue, nettoyez souvent le sol, les rebords des fenêtres avec une serpillière humide ;
- Veillez à ce que votre enfant n'ait pas accès à des peintures dégradées, à des papiers peints contenant une feuille de plomb, ou à du plomb laminé (balcons, rebords extérieurs de fenêtres) ; lavez ses mains, ses jouets.

En cas de travaux portant sur des revêtements contenant du plomb : prenez des précautions

- Si vous confiez les travaux à une entreprise, remettez-lui une copie du constat du risque d'exposition au plomb, afin qu'elle mette en œuvre les mesures de prévention adéquates ;
- Tenez les jeunes enfants éloignés du logement pendant toute la durée des travaux. Avant tout retour d'un enfant après travaux, les locaux doivent être parfaitement nettoyés ;
- Si vous réalisez les travaux vous-même, prenez soin d'éviter la dissémination de poussières contaminées dans tout le logement et éventuellement le voisinage.

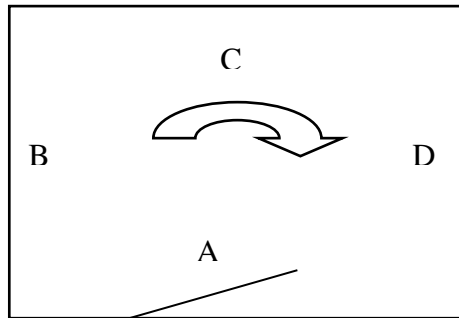
Si vous êtes enceinte :

- **Ne réalisez jamais vous-même des travaux portant sur des revêtements contenant du plomb ;**
- **Éloignez-vous de tous travaux portant sur des revêtements contenant du plomb**

Si vous craignez qu'il existe un risque pour votre santé ou celle de votre enfant, parlez-en à votre médecin (généraliste, pédiatre, médecin de protection maternelle et infantile, médecin scolaire) qui prescrira, s'il le juge utile, un dosage de plomb dans le sang (plombémie). Des informations sur la prévention du saturnisme peuvent être obtenues auprès des directions départementales de l'équipement ou des directions départementales des affaires sanitaires et sociales, ou sur les sites Internet des ministères chargés de la santé et du logement.

9.2 Méthode de prise de mesure

Zones



Etat des risques naturels, miniers et technologiques

en application des articles L 125 - 5 et R 125 - 26 du code de l'environnement

1. Cet état, relatif aux obligations, interdictions, servitudes et prescriptions définies vis-à-vis des risques naturels, miniers ou technologiques concernant l'immeuble, est établi sur la base des informations mises à disposition par arrêté préfectoral

n°

du

mis à jour le

N/a

informations relatives au bien immobilier (bâti ou non bâti)

2. Adresse commune code postal

Le Mas

24120 VILLAC

3. Situation de l'immeuble au regard d'un ou plusieurs plans de prévention de risques naturels prévisibles [PPRn]

L'immeuble est situé dans le périmètre d'un PPRn **prescrit**

oui

non

L'immeuble est situé dans le périmètre d'un PPRn **appliqué par anticipation**

oui

non

L'immeuble est situé dans le périmètre d'un PPRn **approuvé**

oui

non

Les risques naturels pris en compte sont :

Inondation

Crue torrentielle

Mouvement de terrain

Avalanche

Sécheresse

Cyclone

Remontée de nappe

Feux de forêt

Séisme

Volcan

Autre

Extraits des documents de référence joints au présent état et permettant la localisation de l'immeuble au regard des risques pris en compte

L'immeuble est concerné par des prescriptions de travaux dans le règlement du ou des PPR naturels

oui

non

si oui, les travaux prescrits par le règlement du ou des PPR naturels ont été réalisés

oui

non

4. Situation de l'immeuble au regard d'un plan de prévention de risques miniers [PPR m]

en application de l'article L 174-5 du nouveau code minier

L'immeuble est situé dans le périmètre d'un PPR miniers **prescrit**

oui

non

L'immeuble est situé dans le périmètre d'un PPR miniers **appliqué par anticipation**

oui

non

L'immeuble est situé dans le périmètre d'un PPR miniers **approuvé**

oui

non

Les risques naturels pris en compte sont :

Mouvements de terrain

Autre

Extraits des documents de référence joints au présent état et permettant la localisation de l'immeuble au regard des risques pris en compte

L'immeuble est concerné par des prescriptions de travaux dans le règlement du ou des PPR miniers

oui

non

si oui, les travaux prescrits par le règlement du ou des PPR miniers ont été réalisés

oui

non

5. Situation de l'immeuble au regard d'un plan de prévention de risques technologiques [PPRt]

L'immeuble est situé dans le périmètre d'un PPRt **prescrit** et non encore approuvé

oui

non

Si **oui**, les risques technologiques pris en compte dans l'arrêté de prescription sont liés à :

Effet thermique **Effet de surpression** **Effet toxique** **Effet de projection** **Industriel**

L'immeuble est situé dans le périmètre d'exposition aux risques d'un PPRt **approuvé**

oui

non

Extraits des documents de référence joints au présent état et permettant la localisation de l'immeuble au regard des risques pris en compte

L'immeuble est concerné par des prescriptions de travaux dans le règlement du ou des PPRt

oui

non

si oui, les travaux prescrits par le règlement du ou des PPRt ont été réalisés

oui

non

6. Situation de l'immeuble au regard du zonage réglementaire pour la prise en compte de la sismicité

en application des articles R 563-4 et D 563-8-1 du code de l'environnement

L'immeuble est situé dans une commune de sismicité

forte
zone 5

moyenne
zone 4

modérée
zone 3

faible
zone 2

très faible
Zone 1

7. Information relative aux sinistres indemnisés par l'assurance suite à une catastrophe naturelle, minière ou technologique

en application de l'article L 125-5 (IV) du Code de l'environnement

L'information est mentionnée dans l'acte authentique constatant la réalisation de la vente

oui

non

vendeur/bailleur – acquéreur/locataire

8. Vendeur - Bailleur Nom prénom

Mme L'AFFETER Anne-Marie et Mr ALMANSA
Alain

9. Acquéreur – Locataire Nom prénom

10. Date

à

VILLAC

le

03/01/2018

* rayer la mention inutile

Attention ! S'ils n'impliquent pas d'obligation ou d'interdiction réglementaire particulière, les aléas connus ou prévisibles qui peuvent être signalés dans les divers documents d'information préventive et concerner le bien immobilier, ne sont pas mentionnés par cet état.

Article 125-5 (V) du Code de l'environnement

En cas de non-respect des obligations d'information du vendeur ou du bailleur, l'acquéreur ou le locataire peut poursuivre la résolution du contrat ou demander au juge une diminution du prix de vente ou de la location.

Qui doit et comment remplir l'état des risques naturels et technologiques ?

Lors de toute transaction immobilière en annexe de tout type de contrat de location écrit, de réservation d'un bien en l'état futur d'achèvement, de la promesse de vente ou de l'acte réalisant ou constatant la vente d'un bien immobilier bâti ou non bâti

Quelles sont les personnes concernées ?

• **Au terme des articles L. 125-5 et R 125-23 à 27 du Code de l'environnement, les acquéreurs ou locataires de bien immobilier, de toute nature, doivent être informés par le vendeur ou le bailleur, qu'il s'agisse ou non d'un professionnel de l'immobilier, de l'existence des risques auxquels ce bien est exposé.**

Un état des risques, fondé sur les informations transmises par le Préfet de département au maire de la commune où est situé le bien, doit être en annexe de tout type de contrat de location écrit, de la réservation pour une vente en l'état futur d'achèvement, de la promesse de vente ou de l'acte réalisant ou constatant la vente de ce bien immobilier qu'il soit bâti ou non bâti.

Quand ?

• **Cette obligation d'information s'applique dans chacune des communes dont la liste est arrêtée par le Préfet du département, pour les biens immobiliers bâtis ou non bâtis situés :**

1. dans le périmètre d'exposition aux risques délimité par un plan de prévention des risques technologiques ayant fait l'objet d'une approbation par le Préfet ;
2. dans une zone exposée aux risques délimitée par un plan de prévention des risques naturels prévisibles approuvé par le Préfet ou dont certaines dispositions ont été rendues immédiatement opposables en application du code de l'environnement (article L. 562-2).
3. dans le périmètre mis à l'étude dans le cadre de l'élaboration d'un plan de prévention des risques technologiques ou d'un plan de prévention des risques naturels prévisibles prescrit par le Préfet ;
4. dans une des zones de sismicité 2, 3, 4 ou 5 mentionnées par les articles R563-4 et D563-8-1 du code de l'environnement.

NB : Le terme bien immobilier s'applique à toute construction individuelle ou collective, à tout terrain, parcelle ou ensemble des parcelles configurés appartenant à un même propriétaire ou à une même indivision.

Où consulter les documents de référence ?

- Pour chaque commune concernée, le préfet du département arrête :
 - la liste des risques naturels prévisibles et des risques technologiques à prendre en compte;
 - la liste des documents auxquels le vendeur ou le bailleur peut se référer.
- L'arrêté préfectoral comporte en annexe, pour chaque commune concernée :
 1. un ou plusieurs extraits des documents permettant de délimiter les zones de la commune exposées aux risques pris en compte ;
 2. une fiche permettant de préciser la nature et, dans la mesure du possible, l'intensité des risques dans chacune des zones et périmètres délimités par le plan prévention des risques naturels ou technologiques et dans les zones de sismicité 2, 3, 4 ou 5.
- Le préfet adresse copie de l'arrêté au maire de chaque commune intéressée et à la chambre départementale des notaires.
- L'arrêté est affiché dans les mairies de ces communes et publié au recueil des actes administratifs de l'Etat dans le département.
- Un avis de publication de l'arrêté est inséré dans un journal diffusé dans le département.
- Les arrêtés sont mis à jour :
 - lors de l'entrée en vigueur d'un arrêté préfectoral rendant immédiatement opposables certaines dispositions d'un plan de prévention des risques naturels prévisibles, ou approuvant un plan de prévention des risques naturels prévisibles ou un plan de prévention des risques technologiques, ou approuvant la révision d'un de ces plans ;
 - lorsque des informations nouvelles portées à la connaissance du préfet permettent de modifier l'appréciation de la sismicité locale, de la nature ou de l'intensité des risques auxquels se trouve exposée tout ou partie d'une commune faisant l'objet d'un de ces plans.
- Les documents mentionnés ci-dessus peuvent être consultés en mairie des communes concernées ainsi qu'à la préfecture et dans les sous-préfectures du département où est situé le bien mis en vente ou en location. Certains peuvent être directement consultables sur Internet à partir du site de la préfecture de département.

Qui établit l'état des risques ?

- L'état des risques est établi directement par le vendeur ou le bailleur, le cas échéant avec l'aide d'un professionnel qui intervient dans la vente ou la location du bien.
- Cet état doit être établi moins de six mois avant la date de conclusion de tout type de contrat de location écrit, de la réservation pour une vente en l'état futur d'achèvement, de la promesse de vente ou de l'acte réalisant ou constatant la vente du bien immobilier auquel il est annexé.
- Il est valable pour la totalité de la durée du contrat et de son éventuelle reconduction. En cas de co-location, il est fourni à chaque signataire lors de sa première entrée dans les lieux. Le cas échéant, il est actualisé en cas d'une entrée différée d'un des colocataires.

Quelles informations doivent figurer ?

- L'état des risques mentionne la sismicité et les risques naturels ou technologiques pris en compte dans le ou les plans de prévention et auxquels le bien est exposé. Cet état est accompagné des extraits des documents de référence permettant de localiser le bien au regard de ces risques.

Comment remplir l'état des risques ?

- Il suffit de reporter au bien, les informations contenues dans l'arrêté préfectoral et dans les documents de référence : situation au regard du ou des plans de prévention, nature des risques encourus et sismicité locale.

L'obligation d'information sur un dommage consécutif à une catastrophe naturelle ou technologique

- Dans le cas où la commune a fait l'objet d'un ou plusieurs arrêtés de reconnaissance de l'état de catastrophe naturelle ou technologique, et si le bien a fait l'objet d'une indemnisation particulière, il convient d'annexer au contrat une déclaration du ou des sinistres indemnisés et dont on a connaissance. Cette déclaration ne fait pas l'objet d'un imprimé particulier.

La conservation de l'état des risques


- Le vendeur ou le bailleur doit conserver une copie de l'état des risques daté et visé par l'acquéreur ou le locataire, pour être en mesure de prouver qu'il a bien été remis lors de la signature du contrat de vente ou du bail dont il est une composante.

Pour en savoir plus, consultez www.prim.net

Ministère de l'écologie et du développement durable - 20, avenue de Ségur 75302 PARIS 07 SP- standard 01 42 19 20 21
www.ecologie.gouv.fr

Il appartient au propriétaire de situer le bien au regard des risques sur les cartes annexes le cas échéant.

Annexes




dans le(s) domaine(s) suivant(s) :

Amiante sans mention	Certificat valable Du 04/06/2014 au 03/06/2019	Arrêté du 25 juillet 2016 définissant les critères de certification des compétences des personnes physiques opérateurs de repérages, d'évaluation périodique de l'état de conservation des matériaux et produits contenant de l'amiante, et d'examen visuel après travaux dans les immeubles bâtis et les critères d'accréditation des organismes de certification.
Etat des installations intérieures d'électricité	Certificat valable Du 02/07/2014 au 01/07/2019	Arrêté du 8 juillet 2008 modifié définissant les critères de certification des compétences des personnes physiques réalisant l'état de l'installation intérieure d'électricité et les critères d'accréditation des organismes de certification.
Diagnostic de performance énergétique individuel	Certificat valable Du 01/07/2014 au 30/06/2019	Arrêté du 16 octobre 2006 modifié définissant les critères de certification des compétences des personnes physiques réalisant le diagnostic de performance énergétique ou l'attestation de prise en compte de la réglementation thermique, et les critères d'accréditation des organismes de certification.
Etat des installations intérieures de gaz	Certificat valable Du 04/06/2014 au 03/06/2019	Arrêté du 06 avril 2007 modifié définissant les critères de certification des compétences des personnes physiques réalisant l'état de l'installation intérieure de gaz et les critères d'accréditation des organismes de certification.
Constat de risque d'exposition au plomb	Certificat valable Du 02/07/2014 au 01/07/2019	Arrêté du 21 novembre 2006 modifié définissant les critères de certification des compétences des personnes physiques opérateurs des constats de risque d'exposition au plomb, des diagnostics du risque d'intoxication par le plomb des peintures ou des contrôles après travaux en présence de plomb, et les critères d'accréditation des organismes de certification.
Etat relatif à la présence de termites dans le bâtiment mention France Métropolitaine	Certificat valable Du 05/06/2014 au 04/06/2019	Arrêté du 30 octobre 2006 modifié définissant les critères de certification des compétences des personnes physiques réalisant l'état relatif à la présence de termites dans le bâtiment et les critères d'accréditation des organismes de certification.

Date d'établissement le mardi 27 juin 2017

Marjorie ALBERT
Directrice Administrative

P 10



ATTESTATION SUR L'HONNEUR

Article R.271-3 du Code de la construction et de l'habitation

Je soussigné,

BLANCHER Yannick

Gérant de la société de diagnostics immobiliers : EXCELL DIAG

Pour l'établissement des rapport et constatations définis au 1° 0 4°, 6° à 7° de l'article L.27-4 ainsi qu'à l'article L134-1 du Code de la construction et de l'habitat, atteste sur l'honneur être en situation régulière au regard de l'article L271-6 du même code et :

- Disposer des moyens en matériels et en personnels appropriés
- Avoir souscrit une assurance en conformité avec l'article R271-2 du même code
- Que la ou les personne(s) qui réalisera(ont) les rapports et constatations présente(nt) les garanties de compétence répondant aux exigences de l'article R271-1 du même code
- Qu'il n'existe aucun lien de nature à compromettre l'indépendance et l'impartialité de l'auteur (ou les auteurs) des rapports qui seront rédigés, que ce soit avec le propriétaire, son mandataire ou toute entreprise pouvant réaliser des travaux sur les ouvrages, installations ou équipements.

A Périgueux

, le 20/10/2017

Signature



Attestation d'assurance responsabilité civile professionnelle

MMA IARD Assurances Mutuelles / MMA IARD certifie que

EXCELL DIAG
M. BLANCHER
20 RUE VICTOR HUGO 3E ETAGE
24000 PERIGUEUX

Est titulaire d'un contrat d'assurance groupe n° 114.231.812, souscrit par la FIDI (Fédération Interprofessionnelle du Diagnostic Immobilier), garantissant sa responsabilité civile professionnelle pour ses activités de diagnostic immobilier.

Le montant de la garantie responsabilité civile professionnelle est fixé à 500 000 euros par sinistre et par technicien-diagnostiqueur. Au titre d'une même année, quel que soit le nombre de sinistres, le montant de la garantie ne pourra excéder 2 000 000 euros.

Date de prise d'effet du contrat : 01 02 2009

La présente attestation, valable pour la période du 01/01/2018 au 31/12/2018, est délivrée pour servir et valoir ce que de droit. Elle est établie sous réserve du paiement de la cotisation à échoir et ne peut engager les MMA au-delà des conditions générales et particulières du contrat auquel elle se réfère.

Fait à Bordeaux, le 21 décembre 2017

L'assureur, par délégation, l'Agent Général

SUBERVIE ASSURANCES
Agent Général exclusif MMA
30, cours du Maréchal Juin - B.P 29
33023 BORDEAUX CEDEX
Tél : 05.56.91.20.67 Fax : 05.56.91.95.75
Email : subervie.assurances@mma.fr
N° ORIAS : 07001677 www.orias.fr

SARL SUBERVIE ASSURANCES
au capital de 241 700 € - RCS Bordeaux 339 041 535
30, cours Maréchal Juin - BP 29
33023 BORDEAUX CEDEX
Email : subervie.assurances@gmail.com
Tél. 05 56 91 20 67 - Fax 05 56 91 95 75
N° ORIAS : 07001677 - www.orias.fr

