

socobois

TÉL 05 65 50 11 11

FAX 05 65 50 18 18

e-mail : figeac@socobois.net - www.socobois.net

SOCOBOIS – 14, BOULEVARD JUSKIEWENSKI – 46100 FIGEAC

► Nouvelle adresse :

14, boulevard Juskiewenski - 46100 FIGEAC

Date de visite : 04/10/2018

Donneur d'Ordre

Mr et Mme SMITH

5 rue de l'Eglise

46160 SAINT-PIERRE-TOIRAC

Dossier de Diagnostics Techniques

Réf. : 18-56425-SMITH



Termite



Amiante



Plomb



DPE



Electricité



GAZ



Loi Carrez



ERNT

PROPRIÉTAIRE

Mr et Mme SMITH Adrian

5 rue de l'Eglise
46160 SAINT-PIERRE-TOIRAC

Réf. Donneur d'Ordre :

BIEN

Maison d'habitation T6

5 rue de l'Eglise
46160 SAINT-PIERRE-TOIRAC

Etage :

N° lot(s) :

Propriétaire : Mr et Mme SMITH Adrian Type de bien : Maison d'habitation T6 Adresse : 5 rue de l'Eglise 46160 SAINT-PIERRE-TOIRAC	<h2>NOTE DE SYNTHÈSE</h2>
	Réf. 18-56425-SMITH

TERMITES

▶ *Absence d'indices d'infestation de termites.*

AMIANTE

▶ *Dans le cadre de la mission décrit en tête de rapport, il a été repéré des matériaux et produits contenant de l'amiante*

PLOMB

▶ *Des revêtements non dégradés, non visibles (classe 1) ou en état d'usage (classe 2) contenant du plomb ont été mis en évidence.*

ÉLECTRICITÉ

▶ *L'installation intérieure d'électricité comporte une ou des anomalies pour laquelle ou lesquelles il est recommandé d'agir afin d'éliminer les dangers qu'elle(s) présente(nt).*

GAZ

▶ *L'installation comporte des anomalies de type A2 qui devront être réparées dans les meilleurs délais
 L'installation comporte des anomalies de type A1 qui devront être réparées ultérieurement*

DPE

<p style="text-align: center;">Consommation conventionnelle :</p> <p style="text-align: center;">▶ kWh_{ep}/m².an</p> <div style="text-align: center;"> <p>Logement économe (A) à Logement énergivore (G)</p> </div>	<p style="text-align: center;">Estimation des émissions :</p> <p style="text-align: center;">▶ kg_{eqCO2}/m².an</p> <div style="text-align: center;"> <p>Faible émission de GES (A) à Forte émission de GES (G)</p> </div>
---	---

ERP

	Nature du risque	Bien	Travaux
	Inondation PPRn Inondation, approuvé le 16/05/2012	Non concerné	non
	Sismicité Zonage sismique : Très faible	Non concerné	non

TERMITES

ÉTAT DU BÂTIMENT RELATIF A LA PRÉSENCE DE TERMITES

Arrêté du 7 décembre 2011, Arrêté du 14 décembre 2009, Arrêté du 29 mars 2007, Article L 133-6 du code de la construction et de l'habitation.
Norme NF P 03-201 de mars 2012.

A DÉSIGNATION DU OU DES BÂTIMENTS

- Localisation du ou des bâtiments**

Désignation du bien : **Maison d'habitation T6**

Descriptif du bien :

Adresse : **5 rue de l'Eglise 46160 SAINT-PIERRE-TOIRAC**

Situation du lot ou des lots de copropriété

Nombre de Pièces : 6

Etage :

Numéro de Lot :

Bâtiment :

Référence Cadastre : NC

Porte :

Escalier :

Le site se situe dans une zone délimitée par arrêté préfectoral comme étant infestée par les termites ou susceptible de l'être à court terme.

Mitoyenneté : OUI Bâti : OUI

Document(s) joint(s) : Néant

B DÉSIGNATION DU CLIENT

- Désignation du client**

Nom / Prénom : **Mr et Mme SMITH**

Qualité : Propriétaire

Adresse : **5 rue de l'Eglise
46160 SAINT-PIERRE-TOIRAC**

- Si le client n'est pas le donneur d'ordre :**

Nom / Prénom :

Qualité :

Adresse :

Nom et qualité de la (des) personne(s) présentes sur le site lors de la visite : Le propriétaire

C DÉSIGNATION DE L'OPÉRATEUR DE DIAGNOSTIC

- Identité de l'opérateur de diagnostic**

Nom / Prénom : **LADIRAT Jean-François**

Raison sociale et nom de l'entreprise : **SARL SOCOBOIS**

Adresse : 2 AVENUE VICTOR HUGO 12000 RODEZ

N° siret : 42398888000021

N° certificat de qualification : 2571080

Date d'obtention : 18/03/2014

Le présent rapport est établi par une personne dont les compétences sont certifiées par : Bureau VERITAS Certification France - Bât. C 5, chemin du Jubin 69574 DARDILLY CEDEX

Organisme d'assurance professionnelle : ALLIANZ

N° de contrat d'assurance : Contrat n° 55756556

Date de validité du contrat d'assurance : 31/12/2018

D IDENTIFICATION DES BÂTIMENTS ET PARTIES DE BÂTIMENTS VISITÉS ET DES ÉLÉMENTS INFESTÉS OU AYANT ÉTÉ INFESTÉS PAR LES TERMITES ET CEUX QUI NE LE SONT PAS :

Bâtiments et parties de bâtiments visités (1)	Ouvrages, Parties d'Ouvrages et éléments examinés (2)	Résultats du Diagnostic d'Infestation (3) *	Commentaires
Extérieur			
Garage	Conduits de fluide - Métal Brut	Absence d'indice	
	Murs - Pierres et béton Brut	Absence d'indice	
	Couverture - Tuiles Brut	Absence d'indice	
	Plancher bas - Béton Brut	Absence d'indice	
	Plancher intermédiaire - Bois Brut	Absence d'indice	
	Ensemble des éléments accessibles : bâti (s) porte (s) & fenêtre (s), plinthes, meuble (s), etc...	Absence d'indice	
	Charpente - Bois Brut	Absence d'indice	
RdC			
Réduit	Murs - Pierres et béton Brut	Absence d'indice	
	Plafond - Béton Brut	Absence d'indice	
	Plancher bas - Béton et terre Brut	Absence d'indice	
	Ensemble des éléments accessibles : bâti (s) porte (s) & fenêtre (s), plinthes, meuble (s), etc...	Absence d'indice	
Local "sous-terrasse"	Murs - Pierres et béton Brut	Absence d'indice	
	Plafond - Béton Brut	Absence d'indice	
	Plancher bas - Béton Brut	Absence d'indice	
	Ensemble des éléments accessibles : bâti (s) porte (s) & fenêtre (s), plinthes, meuble (s), etc...	Absence d'indice	
	Conduits de fluide - PVC Brut	Absence d'indice	
Cave n°1	Murs - Pierres et béton Brut	Absence d'indice	
	Plafond - Bois et laine de verre Brut	Absence d'indice	
	Plancher bas - Béton et terre Brut	Absence d'indice	
	Ensemble des éléments accessibles : bâti (s) porte (s) & fenêtre (s), plinthes, meuble (s), etc...	Absence d'indice	
	Calorifugeages - Calorifugeages mousse polyuréthane et laine de roche	Absence d'indice	
	Conduits de fluide - PVC et béton Brut	Absence d'indice	
	Conduit de fluide Sortie fosse septique - Amiante-ciment Brut	Absence d'indice	
Chaufferie	Murs - Pierres et béton Brut	Absence d'indice	
	Calorifugeages - Calorifugeages mousse polyuréthane et laine de roche	Absence d'indice	
	Plafond - Bois et laine de verre Brut	Absence d'indice	
	Plancher bas - Béton Brut	Absence d'indice	
	Ensemble des éléments accessibles : bâti (s) porte (s) & fenêtre (s), plinthes, meuble (s), etc...	Absence d'indice	
Cave n°2	Murs - Pierres et béton Brut	Absence d'indice	
	Calorifugeages - Calorifugeages mousse polyuréthane	Absence d'indice	



Bâtiments et parties de bâtiments visités (1)	Ouvrages, Parties d'Ouvrages et éléments examinés (2)	Résultats du Diagnostic d'Infestation (3) *	Commentaires
	Plafond - Bois et laine de verre Brut	Absence d'indice	
	Plancher bas - Béton et terre Brut	Absence d'indice	
	Conduits de fluide - PVC Brut	Absence d'indice	
	Ensemble des éléments accessibles : bâti (s) porte (s) & fenêtre (s), plinthes, meuble (s), etc...	Absence d'indice	
1er			
Cuisine/Salle à manger	Mur - Plâtre Peinture	Absence d'indice	
	Mur - Plâtre et bois Peinture	Absence d'indice	
	Plafond - Plâtre Peinture	Absence d'indice	
	Plinthes - Bois Peinture	Absence d'indice	
	Plancher - Plancher bois Brut	Absence d'indice	
	Porte n°1 Dormant intérieur - Bois Peinture	Absence d'indice	
	Porte n°1 Ouvrant intérieur - Plâtre Peinture	Absence d'indice	
	Escalier Crémaillère - Bois Peinture	Absence d'indice	
	Escalier Ensemble des balustres - Bois Peinture	Absence d'indice	
	Escalier Ensemble des contremarches - Bois Peinture	Absence d'indice	
	Escalier Ensemble des marches - Bois Peinture	Absence d'indice	
	Escalier Limon - Bois Peinture	Absence d'indice	
	Escalier Main-courante - Bois Peinture	Absence d'indice	
	Escalier Poteau de départ - Bois Peinture	Absence d'indice	
	Porte n°2 Dormant intérieur - Bois Peinture	Absence d'indice	
	Porte n°2 Ouvrant intérieur - Bois Peinture	Absence d'indice	
	Porte n°3 Dormant intérieur - Bois Peinture	Absence d'indice	
	Porte n°3 Ouvrant intérieur - Bois Peinture	Absence d'indice	
	Porte de placard n°1 Dormant - Bois Peinture	Absence d'indice	
	Porte de placard n°1 Ouvrant - Bois Peinture	Absence d'indice	
	Porte de placard n°2 Dormant - Bois Peinture	Absence d'indice	
	Porte de placard n°2 Ouvrant - Bois Peinture	Absence d'indice	
	Fenêtre n°1 Dormant intérieur - Bois Peinture	Absence d'indice	
	Fenêtre n°1 Dormant extérieur - Bois Peinture	Absence d'indice	
	Fenêtre n°1 Ouvrant intérieur - Bois Peinture	Absence d'indice	
	Fenêtre n°1 Ouvrant extérieur - Bois Peinture	Absence d'indice	
	Fenêtre n°1 Volets - Métal Peinture	Absence d'indice	
Fenêtre n°1 Embrasure - Plâtre Peinture	Absence d'indice		
Fenêtre Allège - Plâtre Peinture	Absence d'indice		
Fenêtre n°2 Dormant intérieur - Bois Peinture	Absence d'indice		
Fenêtre n°2 Dormant extérieur - Bois Peinture	Absence d'indice		

Bâtiments et parties de bâtiments visités (1)	Ouvrages, Parties d'Ouvrages et éléments examinés (2)	Résultats du Diagnostic d'Infestation (3) *	Commentaires
	Fenêtre n°2 Ouvrant intérieur - Bois Peinture	Absence d'indice	
	Fenêtre n°2 Ouvrant extérieur - Bois Peinture	Absence d'indice	
	Fenêtre n°2 Volets - Bois Peinture	Absence d'indice	
	Fenêtre n°2 Embrasure - Plâtre Peinture	Absence d'indice	
	Porte d'entrée Dormant intérieur - Bois Peinture	Absence d'indice	
	Porte d'entrée Ouvrant intérieur - Bois Peinture	Absence d'indice	
	Porte d'entrée Dormant extérieur - Bois Peinture	Absence d'indice	
	Porte d'entrée Ouvrant extérieur - Bois Peinture	Absence d'indice	
	Porte d'entrée Embrasure - Plâtre Peinture	Absence d'indice	
	Conduits de fluide - PVC Brut	Absence d'indice	
Séjour	Plafond - Plâtre Peinture	Absence d'indice	
	Plancher - Plancher bois Brut	Absence d'indice	
	Plinthes - Bois Peinture	Absence d'indice	
	Mur - Plâtre Peinture	Absence d'indice	
	Mur - Pierres et béton Brut	Absence d'indice	
	Porte Dormant intérieur - Bois Peinture	Absence d'indice	
	Porte Ouvrant intérieur - Bois Peinture	Absence d'indice	
	Porte Embrasure - Plâtre Peinture	Absence d'indice	
	Fenêtre Dormant intérieur - Bois Peinture	Absence d'indice	
	Fenêtre Dormant extérieur - Bois Peinture	Absence d'indice	
	Fenêtre Ouvrant intérieur - Bois Peinture	Absence d'indice	
	Fenêtre Ouvrant extérieur - Bois Peinture	Absence d'indice	
	Fenêtre n°1 Volets - Métal Peinture	Absence d'indice	
	Fenêtre n°1 Embrasure - Plâtre Peinture	Absence d'indice	
	Fenêtre n°1 Allège - Plâtre Peinture	Absence d'indice	
	Fenêtre Dormant et ouvrant extérieurs - PVC Brut	Absence d'indice	
	Fenêtre Dormant et ouvrant intérieurs - PVC Brut	Absence d'indice	
	Fenêtre n°2 Volets - PVC Brut	Absence d'indice	
	Fenêtre n°2 Embrasure - Plâtre Peinture	Absence d'indice	
	Fenêtre n°2 Allège - Plâtre Peinture	Absence d'indice	
Cheminée - Bois Peinture	Absence d'indice		
WC	Mur - Plâtre Peinture	Absence d'indice	
	Porte Dormant intérieur - Bois Peinture	Absence d'indice	
	Porte Ouvrant intérieur - Bois Peinture	Absence d'indice	
	Plafond - Plâtre Peinture	Absence d'indice	
	Plancher - Plancher bois Brut	Absence d'indice	
	Plinthes - Carrelage Brut	Absence d'indice	

Bâtiments et parties de bâtiments visités (1)	Ouvrages, Parties d'Ouvrages et éléments examinés (2)	Résultats du Diagnostic d'Infestation (3) *	Commentaires
	Conduits de fluide - PVC Brut	Absence d'indice	
Salle d'eau/Dressing	Mur - Plâtre Peinture	Absence d'indice	
	Porte Dormant intérieur - Bois Peinture	Absence d'indice	
	Porte Ouvrant intérieur - Bois Peinture	Absence d'indice	
	Conduits de fluide - PVC Brut	Absence d'indice	
	Plafond - Plâtre Peinture	Absence d'indice	
	Plancher - Plancher bois et béton Brut	Absence d'indice	
	Plinthes - Carrelage Brut	Absence d'indice	
	Mur - Plâtre Carrelage	Absence d'indice	
	Porte de placard n°1 Dormant - Métal Peinture	Absence d'indice	
	Porte de placard n°1 Ouvrant - Bois Brut	Absence d'indice	
	Porte de placard n°2 Dormant - Métal Peinture	Absence d'indice	
	Porte de placard n°2 Ouvrant - Bois Brut	Absence d'indice	
	Calorifugeages - Calorifugeages mousse polyuréthane	Absence d'indice	
2ème			
Palier/Bureau	Mur - Plâtre Peinture	Absence d'indice	
	Plafond - Plâtre et bois Peinture	Absence d'indice	
	Plancher - Plancher bois Moquette collée	Absence d'indice	
	Plinthes - Bois Peinture	Absence d'indice	
	Porte n°1 Dormant intérieur - Bois Peinture	Absence d'indice	
	Porte n°1 Ouvrant intérieur - Bois Peinture	Absence d'indice	
	Porte n°2 Dormant intérieur - Bois Peinture	Absence d'indice	
	Porte n°2 Ouvrant intérieur - Bois Peinture	Absence d'indice	
	Porte n°3 Dormant intérieur - Bois Peinture	Absence d'indice	
	Porte n°3 Ouvrant intérieur - Bois Peinture	Absence d'indice	
	Fenêtre n°1 Dormant intérieur - Bois Peinture	Absence d'indice	
	Fenêtre n°1 Dormant extérieur - Bois Peinture	Absence d'indice	
	Fenêtre n°1 Ouvrant intérieur - Bois Peinture	Absence d'indice	
	Fenêtre n°1 Ouvrant extérieur - Bois Peinture	Absence d'indice	
	Fenêtre n°1 Embrasure - Plâtre Peinture	Absence d'indice	
	Fenêtre n°2 Dormant intérieur - Bois Peinture	Absence d'indice	
	Fenêtre n°2 Dormant extérieur - Bois Peinture	Absence d'indice	
	Fenêtre n°2 Ouvrant intérieur - Bois Peinture	Absence d'indice	
	Fenêtre n°2 Ouvrant extérieur - Bois Peinture	Absence d'indice	
Fenêtre Volets - Métal Peinture	Absence d'indice		
Fenêtre n°2 Embrasure - Plâtre Peinture	Absence d'indice		

Bâtiments et parties de bâtiments visités (1)	Ouvrages, Parties d'Ouvrages et éléments examinés (2)	Résultats du Diagnostic d'Infestation (3) *	Commentaires
	Fenêtre Allège - Plâtre Peinture	Absence d'indice	
Chambre n°1	Mur - Plâtre Peinture	Absence d'indice	
	Porte Dormant intérieur - Bois Peinture	Absence d'indice	
	Porte Ouvrant intérieur - Bois Peinture	Absence d'indice	
	Plafond - Plâtre Peinture	Absence d'indice	
	Plancher - Plancher bois Brut	Absence d'indice	
	Plinthes - Bois Peinture	Absence d'indice	
	Fenêtre n°1 Dormant intérieur - Bois Peinture	Absence d'indice	
	Fenêtre n°1 Dormant extérieur - Bois Peinture	Absence d'indice	
	Fenêtre n°1 Ouvrant intérieur - Bois Peinture	Absence d'indice	
	Fenêtre n°1 Ouvrant extérieur - Bois Peinture	Absence d'indice	
	Fenêtre Volets - Métal Peinture	Absence d'indice	
	Fenêtre n°1 Embrasure - Plâtre Peinture	Absence d'indice	
	Fenêtre n°1 Allège - Plâtre Peinture	Absence d'indice	
	Fenêtre n°2 Dormant intérieur - Bois Peinture	Absence d'indice	
	Fenêtre n°2 Dormant extérieur - Bois Peinture	Absence d'indice	
	Fenêtre n°2 Ouvrant intérieur - Bois Peinture	Absence d'indice	
	Fenêtre n°2 Ouvrant extérieur - Bois Peinture	Absence d'indice	
	Fenêtre n°2 Embrasure - Plâtre Peinture	Absence d'indice	
	Fenêtre n°2 Allège - Plâtre Peinture	Absence d'indice	
	Cheminée - Bois Peinture	Absence d'indice	
Chambre n°2	Mur - Plâtre Peinture	Absence d'indice	
	Porte Dormant intérieur - Bois Peinture	Absence d'indice	
	Porte Ouvrant intérieur - Bois Peinture	Absence d'indice	
	Plafond - Plâtre Peinture	Absence d'indice	
	Plancher - Plancher bois Brut	Absence d'indice	
	Plinthes - Bois Peinture	Absence d'indice	
	Porte de placard Dormant - Métal Peinture	Absence d'indice	
	Porte de placard Ouvrant - Bois Brut	Absence d'indice	
	Fenêtre Dormant et ouvrant extérieurs - PVC Brut	Absence d'indice	
	Fenêtre Dormant et ouvrant intérieurs - PVC Brut	Absence d'indice	
	Fenêtre Volets - PVC Brut	Absence d'indice	
	Fenêtre Embrasure - Plâtre Peinture	Absence d'indice	
	Fenêtre Allège - Plâtre Peinture	Absence d'indice	
Chambre n°3	Mur - Pierres et béton Brut	Absence d'indice	
	Porte n°1 Dormant intérieur - Bois Peinture	Absence d'indice	
	Porte n°1 Ouvrant intérieur - Bois Peinture	Absence d'indice	

Bâtiments et parties de bâtiments visités (1)	Ouvrages, Parties d'Ouvrages et éléments examinés (2)	Résultats du Diagnostic d'Infestation (3) *	Commentaires
	Mur - Plâtre Peinture	Absence d'indice	
	Charpente - Plâtre et bois Peinture	Absence d'indice	
	Plancher - Plancher bois Brut	Absence d'indice	
	Plinthes - Bois Peinture	Absence d'indice	
	Porte n°2 Dormant intérieur - Bois Peinture	Absence d'indice	
	Porte n°2 Ouvrant intérieur - Bois Peinture	Absence d'indice	
	Fenêtre Dormant intérieur - Bois Peinture	Absence d'indice	
	Fenêtre Dormant extérieur - Bois Peinture	Absence d'indice	
	Fenêtre Ouvrant intérieur - Bois Peinture	Absence d'indice	
	Fenêtre Ouvrant extérieur - Bois Peinture	Absence d'indice	
	Fenêtre Embrasure - Plâtre Peinture	Absence d'indice	
	Conduits de fluide - PVC Brut	Absence d'indice	
Salle d'eau/WC	Mur - Plâtre Peinture	Absence d'indice	
	Porte Dormant intérieur - Bois Peinture	Absence d'indice	
	Porte Ouvrant intérieur - Bois Peinture	Absence d'indice	
	Plancher - Plancher bois Brut	Absence d'indice	
	Charpente - Plâtre et bois Peinture	Absence d'indice	
	Conduits de fluide - PVC Brut	Absence d'indice	
	Plinthes - Carrelage Brut	Absence d'indice	
	Fenêtre Dormant intérieur - Bois Peinture	Absence d'indice	
	Fenêtre Dormant extérieur - Bois Peinture	Absence d'indice	
	Fenêtre Ouvrant intérieur - Bois Peinture	Absence d'indice	
	Fenêtre Ouvrant extérieur - Bois Peinture	Absence d'indice	
Fenêtre Embrasure - Plâtre Peinture	Absence d'indice		
3ème			
Combles	Murs - Pierres et béton Brut	Absence d'indice	
	Charpente - Bois Brut	Absence d'indice	
	Plancher bas - Béton Brut	Absence d'indice	
	Ensemble des éléments accessibles : bâti (s) porte (s) & fenêtre (s), plinthes, meuble (s), etc...	Absence d'indice	
	Conduits de cheminée - Brique et métal Brut	Absence d'indice	

LEGENDE	
(1)	Identifier notamment chaque bâtiment et chacune des pièces du bâtiment.
(2)	Identifier notamment : Ossature, murs, planchers, escaliers, boiseries, plinthes, charpentes, ...
(3)	Mentionner les indices ou l'absence d'indices d'infestation de termites et en préciser la nature
*	Absence d'indice = absence d'indice d'infestation de termites.

Etat du bâtiment relatif à la présence de termites

E IDENTIFICATION DES BÂTIMENTS ET PARTIES DU BÂTIMENT (PIÈCES ET VOLUMES) N'AYANT PU ÊTRE VISITÉS ET JUSTIFICATION

L'ensemble des locaux : Contrôle partiel car mobilier ou encombrement important entravant l'inspection.

Combles : Contrôle partiel car accessibilité réduite et présence d'isolant au sol.

Nous vous proposons de revenir sur le site pour une visite complémentaire des locaux et parties d'immeuble non visités ou non accessibles lorsque des moyens d'accès appropriés & sécurisés seront en places.

Cette visite sera effectuée à la requête expresse du client (avenant au présent constat, les frais de déplacement et de rédaction des documents restants à la charge du client).

F IDENTIFICATION DES OUVRAGES, PARTIES D'OUVRAGES ET ÉLÉMENTS QUI N'ONT PAS ÉTÉ EXAMINÉS ET JUSTIFICATION

Façades, toiture et éléments de couverture des différents bâtiments : Contrôle partiel car ou parties d'ouvrages non visibles ou supérieures à 3 mètres de hauteur.

Général : Les éléments cachés par des revêtements de décoration de type moquette, PVC, lambris, panneaux de bois, isolation, cloisons, doublages ou tout autre matériau pouvant masquer un élément, n'ont pu être examinés par manque d'accessibilité.

Nous vous proposons de revenir sur le site pour une visite complémentaire des ouvrages, parties d'ouvrages ou éléments non contrôlés, non accessibles ou non visibles.

G MOYENS D'INVESTIGATION UTILISÉS

1. Examen visuel des parties visibles et accessibles : Recherche visuelle d'indices d'infestations (cordonnets ou galeries-tunnels, termites, restes de termites, dégâts, etc.) sur les sols, murs, cloisons, plafonds et ensemble des éléments de bois. Examen des produits celluloseux non rattachés au bâti (débris de bois, planches, cageots, papiers, cartons, etc.), posés à même le sol et recherche visuelle de présence ou d'indices de présence (dégâts sur éléments de bois, détérioration de livres, cartons, etc.). Examen des matériaux non celluloseux rattachés au bâti et pouvant être altérés par les termites (matériaux d'isolation, gaines électriques, revêtement de sol ou muraux, etc.). Recherche et examen des zones propices au passage et/ou au développement des termites (caves, vides sanitaires, réseaux, arrivées et départs de fluides, regards, gaines, câblages, ventilation, joints de dilatation, espaces créés par le retrait entre les différents matériaux, fentes des éléments porteurs en bois, etc.).

2. Sondage mécanique des bois visibles et accessibles : Sondage non destructif de l'ensemble des éléments en bois. Sur les éléments en bois dégradés les sondages sont approfondis et si nécessaire destructifs. Les éléments en bois en contact avec les maçonneries doivent faire l'objet de sondages rapprochés. Ne sont pas considérés comme sondages destructifs des altérations telles que celles résultant de l'utilisation de poinçons, de lames, etc... L'examen des meubles est aussi un moyen utile d'investigation.

3. Matériel utilisé : Poinçon, échelle, lampe-torche

H CONSTATATIONS DIVERSES

Absence d'indices d'infestations de termites souterrains et de bois sec aux abords immédiats.

Présence d'indices d'infestation d'agents de dégradations biologiques du bois autres que des termites au niveau des différents bâtiments.

Les indices d'infestation des autres agents de dégradation biologique du bois sont notés de manière générale pour information du donneur d'ordre, il n'est donc pas nécessaire d'en indiquer la nature, le nombre et la localisation précises. Si le donneur d'ordre le souhaite il fait réaliser une recherche de ces agents dont la méthodologie et les éléments sont décrits dans la norme NF P 03-200.

CONSTAT(S)

Absence d'indices d'infestation de termites.

NOTE

Conformément à l'article L 133-6 du Livre Ier, Titre III, Chapitre III du code de la construction et de l'habitation, cet état du bâtiment relatif à la présence de termites est utilisable jusqu'au 03/04/2019. Le présent rapport n'a de valeur que pour la date de la visite et est exclusivement limité à l'état relatif à la présence de termites dans le bâtiment objet de la mission. L'intervention n'a pas eu pour but de donner un diagnostic de la résistance mécanique des bois et matériaux.

CACHET DE L'ENTREPRISE

Signature de l'opérateur



Référence : 18-56425-SMITH T

Etabli le : 04/10/2018

Visite effectuée le : 04/10/2018

Durée de la visite : 1 h 00 min

Nom du responsable : JOURDON Eric

Opérateur : Nom : LADIRAT Prénom : Jean-François


Le présent rapport ne peut être reproduit que dans son intégralité et avec l'accord écrit de son signataire.

AMIANTE

RAPPORT DE MISSION DE REPÉRAGE DES MATÉRIAUX ET PRODUITS CONTENANT DE L'AMIANTE POUR L'ÉTABLISSEMENT DU CONSTAT ÉTABLI À L'OCCASION DE LA VENTE D'UN IMMEUBLE BÂTI

Articles R.1334-29-7, R.1334-14, R.1334-15 et 16, R.1334-20 et 21 du Code de la Santé Publique (introduits par le Décret n°2011-629 du 3 juin 2011) ; Arrêté du 12 décembre 2012 relatif aux critères d'évaluation de l'état de conservation des matériaux et produits de la liste A contenant de l'amiante et au contenu du rapport de repérage ; Arrêté du 12 décembre 2012 relatif aux critères d'évaluation de l'état de conservation des matériaux et produits de la liste B contenant de l'amiante et au contenu du rapport de repérage. Norme NF X46-020.

A INFORMATIONS GÉNÉRALES	
A.1 DÉSIGNATION DU BÂTIMENT	
Nature du bâtiment : Maison d'habitation T6	Escalier :
Cat. du bâtiment : Habitation (Maisons individuelles)	Bâtiment :
Nombre de Locaux : 6	Porte :
Etage :	Propriété de: Mr et Mme SMITH Adrian
Numéro de Lot :	5 rue de l'Eglise
Référence Cadastrale : NC	46160 SAINT-PIERRE-TOIRAC
Date du Permis de Construire : Avant 1947	
Adresse : 5 rue de l'Eglise 46160 SAINT-PIERRE-TOIRAC	
A.2 DÉSIGNATION DU DONNEUR D'ORDRE	
Nom : Mr et Mme SMITH	Documents fournis : Néant
Adresse : 5 rue de l'Eglise 46160 SAINT-PIERRE-TOIRAC	Moyens mis à disposition : Néant
Qualité : Propriétaire	
A.3 EXÉCUTION DE LA MISSION	
Rapport N° : 18-56425-SMITH A	Date d'émission du rapport : 04/10/2018
Le repérage a été réalisé le : 04/10/2018	Accompagnateur : Le propriétaire
Par : LADIRAT Jean-François	Laboratoire d'Analyses : Eurofins LEM
N° certificat de qualification : 2571080	Adresse laboratoire : 20 rue Kochersberg BP 50047 F 67701 SAVERNE CEDEX
Date d'obtention : 18/03/2014	Numéro d'accréditation :
Le présent rapport est établi par une personne dont les compétences sont certifiées par : Bureau VERITAS Certification France - Bât. C 5, chemin du Jubin 69574 DARDILLY CEDEX 60 Avenue du Général de Gaulle	Organisme d'assurance professionnelle : ALLIANZ
92046 La Defense	Adresse assurance : Direction Opération Entreprises 5C Esplanade Charles de Gaulle 33081 BORDEAUX CEDEX
Date de commande : 28/09/2018	N° de contrat d'assurance : Contrat n° 55756556
	Date de validité : 31/12/2018

B CACHET DU DIAGNOSTIQUEUR	
Signature et cachet de l'entreprise	Date d'établissement du rapport :
	Etabli le : 04/10/2018
	Cabinet : SOCOBOIS
	Nom du responsable : JOURDON Eric
	Nom du diagnostiqueur : LADIRAT Jean-François

Le présent rapport ne peut être reproduit que dans son intégralité, et avec l'accord écrit de son signataire.

C SOMMAIRE

INFORMATIONS GÉNÉRALES	1
DÉSIGNATION DU BÂTIMENT	1
DÉSIGNATION DU DONNEUR D'ORDRE.....	1
EXÉCUTION DE LA MISSION	1
CACHET DU DIAGNOSTIQUEUR	1
SOMMAIRE	2
CONCLUSION(S)	3
LISTE DES LOCAUX NON VISITES ET JUSTIFICATION :	3
LISTE DES ELEMENTS NON INSPECTES ET JUSTIFICATION :	3
PROGRAMME DE REPÉRAGE	4
LISTE A DE L'ANNEXE 13-9 DU CODE DE LA SANTE PUBLIQUE (ART R.1334-20).....	4
LISTE B DE L'ANNEXE 13-9 DU CODE DE LA SANTE PUBLIQUE (ART R.1334-21).....	4
CONDITIONS DE RÉALISATION DU REPÉRAGE	5
RAPPORTS PRÉCÉDENTS	5
RÉSULTATS DÉTAILLÉS DU REPÉRAGE	6
LISTE DES PIÈCES VISITÉES / NON VISITÉES ET JUSTIFICATION	6
DESCRIPTION DES REVÊTEMENTS EN PLACE AU JOUR DE LA VISITE	7
LA LISTE DES MATÉRIAUX OU PRODUITS CONTENANT DE L'AMIANTE, SUR DÉCISION DE L'OPÉRATEUR.....	12
LA LISTE DES MATÉRIAUX OU PRODUITS CONTENANT DE L'AMIANTE, APRÈS ANALYSE	12
LA LISTE DES MATÉRIAUX SUSCEPTIBLES DE CONTENIR DE L'AMIANTE, MAIS N'EN CONTENANT PAS.....	12
RÉSULTATS HORS CHAMP D'INVESTIGATION (MATERIAUX NON VISES PAR LA LISTE A OU LA LISTE B DE L'ANNEXE 13/9 DU CODE DE LA SANTE PUBLIQUE)	12
COMMENTAIRES	13
ÉLÉMENTS D'INFORMATION	13
ANNEXE 1 – CROQUIS	14
ANNEXE 2 – ETAT DE CONSERVATION DES MATERIAUX ET PRODUITS	19
ANNEXE 3 – RECOMMANDATIONS GÉNÉRALES DE SÉCURITÉ	22

D CONCLUSION(S)

Dans le cadre de la mission décrit en tête de rapport, il a été repéré des matériaux et produits contenant de l'amiante

Dans le cadre de la mission décrit en tête de rapport, il a été repéré des matériaux et produits contenant de l'amiante :

N° Local	Local	Étage	Élément	Zone	Matériau / Produit	Liste	Méthode	Etat de dégradation	Photo
1	Maison	Extérieur	Conduit de cheminée - Conduit et mitron	Toiture	Amiante-ciment - Brut	B	Jugement personnel	Matériaux non dégradé	
5	Cave n°1	RdC	Conduit de fluide - Sortie fosse septique	Centre	Amiante-ciment - Brut	B	Jugement personnel	Matériaux dégradé	

Il est nécessaire d'avertir de la présence d'amiante toute personne pouvant intervenir sur ou à proximité des matériaux et produits concernés ou de ceux les recouvrant ou les protégeant

→ Recommandation(s) au propriétaire**EP - Evaluation périodique**

N° Local	Local	N° Lot	Étage	Élément	Zone	Matériau / Produit
1	Maison		Extérieur	Conduit de cheminée - Conduit et mitron	Toiture	Amiante-ciment - Brut
5	Cave n°1		RdC	Conduit de fluide - Sortie fosse septique	Centre	Amiante-ciment - Brut

Liste des locaux non visités et justification :

Aucun

Liste des éléments non inspectés et justification :

Aucun

E PROGRAMME DE REPÉRAGE

La mission porte sur le repérage de l'amiante dans les éléments suivants (liste A et liste B de l'annexe 13-9 du code de la santé publique) :

Liste A de l'annexe 13-9 du code de la santé publique (Art R.1334-20)

COMPOSANT À SONDER OU À VÉRIFIER
Flocages
Calorifugeages
Faux plafonds

L'opérateur communiquera au préfet les rapports de repérage de certains établissements dans lesquels il a identifié des matériaux de la liste A contenant de l'amiante dégradés, qui nécessitent des travaux de retrait ou confinement ou une surveillance périodique avec mesure d'empoussièrement. Cette disposition a pour objectif de mettre à la disposition des préfets toutes les informations utiles pour suivre ces travaux à venir et le respect des délais. Parallèlement, le propriétaire transmettra au préfet un calendrier de travaux et une information sur les mesures conservatoires mises en œuvre dans l'attente des travaux. Ces transmissions doivent également permettre au préfet d'être en capacité de répondre aux cas d'urgence (L.1334-16)

Liste B de l'annexe 13-9 du code de la santé publique (Art R.1334-21)

COMPOSANT DE LA CONSTRUCTION	PARTIE DU COMPOSANT À VÉRIFIER OU À SONDER
1. Parois verticales intérieures	
Murs et cloisons « en dur » et poteaux (périphériques et intérieurs). Cloisons (légères et préfabriquées), gaines et coffres.	Enduits projetés, revêtements durs (plaques menuiserie, amiante-ciment) et entourages de poteaux (carton, amiante-ciment, matériau sandwich, carton + plâtre), coffrage perdu. Enduits projetés, panneaux de cloisons.
2. Planchers et plafonds	
Plafonds, poutres et charpentes, gaines et coffres. Planchers.	Enduits projetés, panneaux collés ou vissés. Dalles de sol
3. Conduits, canalisations et équipements intérieurs	
Conduits de fluides (air, eau, autres fluides...) Clapets/volets coupe-feu Portes coupe-feu. Vide-ordures.	Conduits, enveloppes de calorifuges. Clapets, volets, rebouchage. Joints (tresses, bandes). Conduits.
4. Eléments extérieurs	
Toitures. Bardages et façades légères. Conduits en toiture et façade.	Plaques, ardoises, accessoires de couverture (composites, fibres-ciment), bardeaux bitumineux. Plaques, ardoises, panneaux (composites, fibres-ciment). Conduits en amiante-ciment : eaux pluviales, eaux usées, conduits de fumée.

F CONDITIONS DE RÉALISATION DU REPÉRAGE

Date du repérage : cf. page 1

Le repérage a pour objectif une recherche et un constat de la présence de matériaux ou produits contenant de l'amiante selon la liste citée au programme de repérage.

Conditions spécifiques du repérage :

Ce repérage est limité aux matériaux accessibles sans travaux destructifs c'est-à-dire n'entraînant pas de réparation, remise en état ou ajout de matériau ou ne faisant pas perdre sa fonction au matériau. En conséquence, les revêtements et doublages (des plafonds, murs, sols ou conduits) qui pourraient recouvrir des matériaux susceptibles de contenir de l'amiante ne peuvent pas être déposés ou détruits.

Procédures de prélèvement :

Les prélèvements sur des matériaux ou produits susceptibles de contenir de l'amiante sont réalisés en vertu des dispositions du Code du Travail. Le matériel de prélèvement est adapté à l'opération à réaliser afin de générer le minimum de poussières. Dans le cas où une émission de poussières est prévisible, le matériau ou produit est mouillé à l'eau à l'endroit du prélèvement (sauf risque électrique) et, si nécessaire, une protection est mise en place au sol ; de même, le point de prélèvement est stabilisé après l'opération (pulvérisation de vernis ou de laque, par exemple). Pour chaque prélèvement, des outils propres et des gants à usage unique sont utilisés afin d'éliminer tout risque de contamination croisée. Dans tous les cas, les équipements de protection individuelle sont à usage unique. L'accès à la zone à risque (sphère de 1 à 2 mètres autour du point de prélèvement) est interdit pendant l'opération. Si l'accompagnateur doit s'y tenir, il porte les mêmes équipements de protection individuelle que l'opérateur de repérage. L'échantillon est immédiatement conditionné, après son prélèvement, dans un double emballage individuel étanche. Les informations sur toutes les conditions existantes au moment du prélèvement susceptibles d'influencer l'interprétation des résultats des analyses (environnement du matériau, contamination éventuelle, etc.) seront, le cas échéant, mentionnées dans la fiche d'identification et de cotation en annexe.

Sans réaction dans les 7 jours suivant la réception de notre rapport de diagnostic ou avant tout engagement d'achat officiel, le silence du client (le propriétaire ou son représentant) vaut acceptation de ce document.

Le présent rapport, en tout ou partie, ne pourra être cité ni même mentionné dans aucun document, aucune circulaire et aucune déclaration destinée à être publiée et ne pourra être publiée d'une quelconque manière sans l'accord écrit de l'opérateur quant à la forme et aux circonstances dans lesquelles il pourra paraître.

Le rapport délivré reste la propriété de la société « SOCOBOIS » jusqu'au règlement de la facture.

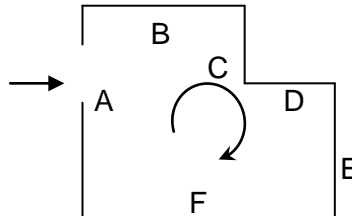
Il ne pourra être utilisé par le client (ou son représentant) avant le règlement intégral de la facture (clause de réserve de propriété : LOI 80-335 du 12 mai 1980).

Le présent document étant nominatif, seule la (les) personne désignée (s) peut utiliser le rapport en vue d'une mutation de propriété.

Dans la négative aucune action ne pourra être engagée en dédommagement des vices cachés à l'encontre de notre société en l'absence d'engagement synallagmatique entre notre société et le nouvel acquéreur.

Ce rapport ne peut être utilisé pour satisfaire aux exigences du repérage avant démolition ou avant travaux.

Sens du repérage pour évaluer un local :


G RAPPORTS PRÉCÉDENTS

Aucun rapport précédemment réalisé ne nous a été fourni.

H RÉSULTATS DÉTAILLÉS DU REPÉRAGE
LISTE DES PIÈCES VISITÉES / NON VISITÉES ET JUSTIFICATION

N°	Local / partie d'immeuble	Etage	Visitée	Justification
1	Maison	Extérieur	OUI	
2	Garage	Extérieur	OUI	
3	Réduit	RdC	OUI	
4	Local "sous-terrasse"	RdC	OUI	
5	Cave n°1	RdC	OUI	
6	Chaufferie	RdC	OUI	
7	Cave n°2	RdC	OUI	
8	Cuisine/Salle à manger	1er	OUI	
9	Séjour	1er	OUI	
10	WC	1er	OUI	
11	Salle d'eau/Dressing	1er	OUI	
12	Palier/Bureau	2ème	OUI	
13	Chambre n°1	2ème	OUI	
14	Chambre n°2	2ème	OUI	
15	Chambre n°3	2ème	OUI	
16	Salle d'eau/WC	2ème	OUI	
17	Combles	3ème	OUI	

DESCRIPTION DES REVÊTEMENTS EN PLACE AU JOUR DE LA VISITE

N° Local	Local / Partie d'immeuble	Etage	Elément	Zone	Revêtement
1	Maison	Extérieur	Murs	Façades extérieures	Pierres et béton - Brut
			Couverture	Toiture	Tuiles - Brut
2	Garage	Extérieur	Conduits de fluide	Façades extérieures	Métal - Brut
			Murs	Façades extérieures, Murs	Pierres et béton - Brut
			Couverture	Toiture	Tuiles - Brut
			Plancher bas	Sol	Béton - Brut
			Plancher intermédiaire	Plafond	Bois - Brut
			Charpente	Plafond	Bois - Brut
3	Réduit	RdC	Murs	Murs	Pierres et béton - Brut
			Plafond	Plafond	Béton - Brut
			Plancher bas	Sol	Béton et terre - Brut
4	Local "sous-terrasse"	RdC	Murs	Murs	Pierres et béton - Brut
			Plafond	Plafond	Béton - Brut
			Plancher bas	Sol	Béton - Brut
5	Cave n°1	RdC	Murs	Murs	Pierres et béton - Brut
			Plafond	Plafond	Bois et laine de verre - Brut
			Plancher bas	Sol	Béton et terre - Brut
6	Chaufferie	RdC	Murs	Murs	Pierres et béton - Brut
			Plafond	Plafond	Bois et laine de verre - Brut
			Plancher bas	Sol	Béton - Brut
7	Cave n°2	RdC	Murs	Murs	Pierres et béton - Brut
			Plafond	Plafond	Bois et laine de verre - Brut
			Plancher bas	Sol	Béton et terre - Brut
8	Cuisine/Salle à manger	1er	Mur	A, C, D, E, F, G, H	Plâtre - Peinture
			Mur	B	Plâtre et bois - Peinture
			Plafond	Plafond	Plâtre - Peinture
			Plinthes	Toutes zones	Bois - Peinture
			Plancher	Sol	Plancher bois - Brut
			Porte n°1 - Dormant intérieur	B	Bois - Peinture
			Porte n°1 - Ouvrant intérieur	B	Plâtre - Peinture
			Escalier - Crémaillère	B	Bois - Peinture
			Escalier - Ensemble des balustres	B	Bois - Peinture
			Escalier - Ensemble des contre-marches	B	Bois - Peinture
			Escalier - Ensemble des marches	B	Bois - Peinture
			Escalier - Limon	B	Bois - Peinture
Escalier - Main-courante	B	Bois - Peinture			

N° Local	Local / Partie d'immeuble	Etage	Élément	Zone	Revêtement
			Escalier - Poteau de départ	B	Bois - Peinture
			Porte n°2 - Dormant intérieur	D	Bois - Peinture
			Porte n°1 - Ouvrant intérieur	D	Bois - Peinture
			Porte n°3 - Dormant intérieur	E	Bois - Peinture
			Porte n°2 - Ouvrant intérieur	E	Bois - Peinture
			Porte de placard n°1 - Dormant	B	Bois - Peinture
			Porte de placard n°1 - Ouvrant	B	Bois - Peinture
			Porte de placard n°2 - Dormant	C	Bois - Peinture
			Porte de placard n°2 - Ouvrant	C	Bois - Peinture
			Fenêtre n°1 - Dormant intérieur	A	Bois - Peinture
			Fenêtre n°1 - Dormant extérieur	A	Bois - Peinture
			Fenêtre n°1 - Ouvrant intérieur	A	Bois - Peinture
			Fenêtre n°1 - Ouvrant extérieur	A	Bois - Peinture
			Fenêtre n°1 - Volets	A	Métal - Peinture
			Fenêtre n°1 - Embrasure	A	Plâtre - Peinture
			Fenêtre n°1 - Allège	A	Plâtre - Peinture
			Fenêtre n°2 - Dormant intérieur	G	Bois - Peinture
			Fenêtre n°2 - Dormant extérieur	G	Bois - Peinture
			Fenêtre n°2 - Ouvrant intérieur	G	Bois - Peinture
			Fenêtre n°2 - Ouvrant extérieur	G	Bois - Peinture
			Fenêtre n°2 - Volets	G	Bois - Peinture
			Fenêtre n°2 - Embrasure	G	Plâtre - Peinture
			Porte d'entrée - Dormant intérieur	A	Bois - Peinture
			Porte d'entrée - Ouvrant intérieur	A	Bois - Peinture
			Porte d'entrée - Dormant extérieur	A	Bois - Peinture
			Porte d'entrée - Ouvrant extérieur	A	Bois - Peinture
Porte d'entrée - Embrasure	A	Plâtre - Peinture			
9	Séjour	1er	Plafond	Plafond	Plâtre - Peinture
			Plancher	Sol	Plancher bois - Brut
			Plinthes	Toutes zones	Bois - Peinture
			Mur	A, B, C	Plâtre - Peinture
			Mur	D	Pierres et béton - Brut
			Porte - Dormant intérieur	A	Bois - Peinture
			Porte - Ouvrant intérieur	A	Bois - Peinture
			Porte - Embrasure	A	Plâtre - Peinture
			Fenêtre n°1 - Dormant intérieur	B	Bois - Peinture
			Fenêtre n°1 - Dormant extérieur	B	Bois - Peinture
			Fenêtre n°1 - Ouvrant intérieur	B	Bois - Peinture

N° Local	Local / Partie d'immeuble	Etage	Élément	Zone	Revêtement
			Fenêtre n°1 - Ouvrant extérieur	B	Bois - Peinture
			Fenêtre n°1 - Volets	B	Métal - Peinture
			Fenêtre n°1 - Embrasure	B	Plâtre - Peinture
			Fenêtre n°1 - Allège	B	Plâtre - Peinture
			Fenêtre - Dormant et ouvrant extérieurs	C	PVC - Brut
			Fenêtre - Dormant et ouvrant intérieurs	C	PVC - Brut
			Fenêtre n°2 - Volets	C	PVC - Brut
			Fenêtre n°2 - Embrasure	C	Plâtre - Peinture
			Fenêtre n°2 - Allège	C	Plâtre - Peinture
			Cheminée	B	Bois - Peinture
10	WC	1er	Mur	A, B, C, D	Plâtre - Peinture
			Porte - Dormant intérieur	A	Bois - Peinture
			Porte - Ouvrant intérieur	A	Bois - Peinture
			Plafond	Plafond	Plâtre - Peinture
			Plancher	Sol	Plancher bois - Brut
			Plinthes	Toutes zones	Carrelage - Brut
11	Salle d'eau/Dressing	1er	Mur	A, B, C, D	Plâtre - Peinture
			Porte - Dormant intérieur	A	Bois - Peinture
			Porte - Ouvrant intérieur	A	Bois - Peinture
			Plafond	Plafond	Plâtre - Peinture
			Plancher	Sol	Plancher bois et béton - Brut
			Plinthes	Toutes zones	Carrelage - Brut
			Mur	E, F	Plâtre - Carrelage
			Porte de placard n°1 - Dormant	B	Métal - Peinture
			Porte de placard n°1 - Ouvrant	B	Bois - Brut
			Porte de placard n°2 - Dormant	D	Métal - Peinture
Porte de placard n°2 - Ouvrant	D	Bois - Brut			
12	Palier/Bureau	2ème	Mur	A, B, C, D, E, F	Plâtre - Peinture
			Plafond	Plafond	Plâtre et bois - Peinture
			Plancher	Sol	Plancher bois - Moquette collée
			Plinthes	Toutes zones	Bois - Peinture
			Porte n°1 - Dormant intérieur	A	Bois - Peinture
			Porte n°1 - Ouvrant intérieur	A	Bois - Peinture
			Porte n°2 - Dormant intérieur	B	Bois - Peinture
			Porte n°2 - Ouvrant intérieur	B	Bois - Peinture
			Porte n°3 - Dormant intérieur	E	Bois - Peinture
			Porte n°3 - Ouvrant intérieur	E	Bois - Peinture
			Fenêtre n°1 - Dormant intérieur	C	Bois - Peinture

N° Local	Local / Partie d'immeuble	Etage	Elément	Zone	Revêtement
			Fenêtre n°1 - Dormant extérieur	C	Bois - Peinture
			Fenêtre n°1 - Ouvrant intérieur	C	Bois - Peinture
			Fenêtre n°1 - Ouvrant extérieur	C	Bois - Peinture
			Fenêtre n°1 - Embrasure	C	Plâtre - Peinture
			Fenêtre n°2 - Dormant intérieur	C	Bois - Peinture
			Fenêtre n°2 - Dormant extérieur	C	Bois - Peinture
			Fenêtre n°2 - Ouvrant intérieur	C	Bois - Peinture
			Fenêtre n°2 - Ouvrant extérieur	C	Bois - Peinture
			Fenêtre n°2 - Volets	C	Métal - Peinture
			Fenêtre n°2 - Embrasure	C	Plâtre - Peinture
			Fenêtre n°2 - Allège	C	Plâtre - Peinture
13	Chambre n°1	2ème	Mur	A, B, C, D	Plâtre - Peinture
			Porte - Dormant intérieur	A	Bois - Peinture
			Porte - Ouvrant intérieur	A	Bois - Peinture
			Plafond	Plafond	Plâtre - Peinture
			Plancher	Sol	Plancher bois - Brut
			Plinthes	Toutes zones	Bois - Peinture
			Fenêtre n°1 - Dormant intérieur	B	Bois - Peinture
			Fenêtre n°1 - Dormant extérieur	B	Bois - Peinture
			Fenêtre n°1 - Ouvrant intérieur	B	Bois - Peinture
			Fenêtre n°1 - Ouvrant extérieur	B	Bois - Peinture
			Fenêtre n°1 - Volets	B	Métal - Peinture
			Fenêtre n°1 - Embrasure	B	Plâtre - Peinture
			Fenêtre n°1 - Allège	B	Plâtre - Peinture
			Fenêtre n°2 - Dormant intérieur	D	Bois - Peinture
			Fenêtre n°2 - Dormant extérieur	D	Bois - Peinture
			Fenêtre n°2 - Ouvrant intérieur	D	Bois - Peinture
			Fenêtre n°2 - Ouvrant extérieur	D	Bois - Peinture
Fenêtre n°2 - Embrasure	D	Plâtre - Peinture			
Fenêtre n°2 - Allège	D	Plâtre - Peinture			
Cheminée	C	Bois - Peinture			
14	Chambre n°2	2ème	Mur	A, B, C, D, E, F	Plâtre - Peinture
			Porte - Dormant intérieur	A	Bois - Peinture
			Porte - Ouvrant intérieur	A	Bois - Peinture
			Plafond	Plafond	Plâtre - Peinture
			Plancher	Sol	Plancher bois - Brut
			Plinthes	Toutes zones	Bois - Peinture
			Porte de placard - Dormant	C	Métal - Peinture

N° Local	Local / Partie d'immeuble	Etage	Élément	Zone	Revêtement
			Porte de placard - Ouvrant	C	Bois - Brut
			Fenêtre - Dormant et ouvrant extérieurs	D	PVC - Brut
			Fenêtre - Dormant et ouvrant intérieurs	D	PVC - Brut
			Fenêtre - Volets	D	PVC - Brut
			Fenêtre - Embrasure	D	Plâtre - Peinture
			Fenêtre - Allège	D	Plâtre - Peinture
15	Chambre n°3	2ème	Mur	A, B	Pierres et béton - Brut
			Porte n°1 - Dormant intérieur	A	Bois - Peinture
			Porte n°1 - Ouvrant intérieur	A	Bois - Peinture
			Mur	C, D, E, F	Plâtre - Peinture
			Charpente	Plafond	Plâtre et bois - Peinture
			Plancher	Sol	Plancher bois - Brut
			Plinthes	Toutes zones	Bois - Peinture
			Porte n°2 - Dormant intérieur	C	Bois - Peinture
			Porte n°2 - Ouvrant intérieur	C	Bois - Peinture
			Fenêtre - Dormant intérieur	Plafond	Bois - Peinture
			Fenêtre - Dormant extérieur	Plafond	Bois - Peinture
			Fenêtre - Ouvrant intérieur	Plafond	Bois - Peinture
			Fenêtre - Ouvrant extérieur	Plafond	Bois - Peinture
Fenêtre - Embrasure	Plafond	Plâtre - Peinture			
16	Salle d'eau/WC	2ème	Mur	A, B, C, D	Plâtre - Peinture
			Porte - Dormant intérieur	A	Bois - Peinture
			Porte - Ouvrant intérieur	A	Bois - Peinture
			Plancher	Sol	Plancher bois - Brut
			Charpente	Plafond	Plâtre et bois - Peinture
			Plinthes	Toutes zones	Carrelage - Brut
			Fenêtre - Dormant intérieur	C	Bois - Peinture
			Fenêtre - Dormant extérieur	C	Bois - Peinture
			Fenêtre - Ouvrant intérieur	C	Bois - Peinture
			Fenêtre - Ouvrant extérieur	C	Bois - Peinture
			Fenêtre - Embrasure	C	Plâtre - Peinture
17	Combles	3ème	Murs	Murs	Pierres et béton - Brut
			Charpente	Plafond	Bois - Brut
			Plancher bas	Sol	Béton - Brut

LA LISTE DES MATÉRIAUX OU PRODUITS CONTENANT DE L'AMIANTE, SUR DÉCISION DE L'OPÉRATEUR

N° Local	Local / Partie d'immeuble	Etage	Elément	Zone	Matériau / Produit	Liste	Présence	Critère de décision	Etat de dégradation	Obligation / Préconisation
1	Maison	Extérieur	Conduit de cheminée - Conduit et mitron	Toiture	Amiante-ciment - Brut	B	A	Jugement personnel	MND	EP
5	Cave n°1	RdC	Conduit de fluide - Sortie fosse septique	Centre	Amiante-ciment - Brut	B	A	Jugement personnel	MD	EP

LA LISTE DES MATÉRIAUX OU PRODUITS CONTENANT DE L'AMIANTE, APRÈS ANALYSE

Néant

LA LISTE DES MATÉRIAUX SUSCEPTIBLES DE CONTENIR DE L'AMIANTE, MAIS N'EN CONTENANT PAS.

N° Local	Local / partie d'immeuble	Etage	Elément	Zone	Matériau / Produit	Liste	Référence prélèvement	Critère de décision
1	Maison	Extérieur	Conduits de cheminée	Toiture	Béton et métal - Brut	B		Matériau ou produit qui par nature ne contient pas d'amiante
			Conduits de fluide	Façades extérieures	PVC et métal - Brut	B		Matériau ou produit qui par nature ne contient pas d'amiante
4	Local "sous-terrasse"	RdC	Conduits de fluide	Toutes zones	PVC - Brut	B		Matériau ou produit qui par nature ne contient pas d'amiante
5	Cave n°1	RdC	Calorifugeages	Murs et plafond	Calorifugeages - mousse polyuréthane et laine de roche	A		Matériau ou produit qui par nature ne contient pas d'amiante
			Conduits de fluide	Toutes zones	PVC et béton - Brut	B		Matériau ou produit qui par nature ne contient pas d'amiante
6	Chaufferie	RdC	Calorifugeages	Murs et plafond	Calorifugeages - mousse polyuréthane et laine de roche	A		Matériau ou produit qui par nature ne contient pas d'amiante
7	Cave n°2	RdC	Calorifugeages	Murs et plafond	Calorifugeages - mousse polyuréthane	A		Matériau ou produit qui par nature ne contient pas d'amiante
			Conduits de fluide	Toutes zones	PVC - Brut	B		Matériau ou produit qui par nature ne contient pas d'amiante
8	Cuisine/Salle à manger	1er	Conduits de fluide	Murs et sol	PVC - Brut	B		Matériau ou produit qui par nature ne contient pas d'amiante
10	WC	1er	Conduits de fluide	Murs et sol	PVC - Brut	B		Matériau ou produit qui par nature ne contient pas d'amiante
11	Salle d'eau/Dressing	1er	Conduits de fluide	Toutes zones	PVC - Brut	B		Matériau ou produit qui par nature ne contient pas d'amiante
			Calorifugeages	Murs et plafond	Calorifugeages - mousse polyuréthane	A		Matériau ou produit qui par nature ne contient pas d'amiante
15	Chambre n°3	2ème	Conduits de fluide	Toutes zones	PVC - Brut	B		Matériau ou produit qui par nature ne contient pas d'amiante
16	Salle d'eau/WC	2ème	Conduits de fluide	Murs et sol	PVC - Brut	B		Matériau ou produit qui par nature ne contient pas d'amiante
17	Combles	3ème	Conduits de cheminée	Murs et plafond	Brique et métal - Brut	B		Matériau ou produit qui par nature ne contient pas d'amiante

RÉSULTATS HORS CHAMP D'INVESTIGATION (matériaux non visés par la liste A ou la liste B de l'annexe 13/9 du code de la santé publique)

Néant

LÉGENDE				
Présence	A : Amiante	N : Non Amianté	a? : Probabilité de présence d'Amiante	
Etat de dégradation des Matériaux	F, C, FP	BE : Bon état	DL : Dégradations locales	ME : Mauvais état
	Autres matériaux	MND : Matériau(x) non dégradé(s)		MD : Matériau(x) dégradé(s)
Obligation matériaux de type Flocage, calorifugeage ou faux-plafond (résultat de la grille d'évaluation)	1 Faire réaliser une évaluation périodique de l'état de conservation			
	2 Faire réaliser une surveillance du niveau d'empoussièrement			
	3 Faire réaliser des travaux de retrait ou de confinement			
Recommandations des autres matériaux et produits. (résultat de la grille d'évaluation)	EP Evaluation périodique			
	AC1 Action corrective de premier niveau			
	AC2 Action corrective de second niveau			

COMMENTAIRES

L'ensemble des locaux : Contrôle partiel car mobilier ou encombrement important entravant l'inspection.

Combles : Contrôle partiel car accessibilité réduite et présence d'isolant au sol.

Façades, toiture et éléments de couverture des différents bâtiments : Contrôle partiel car ou parties d'ouvrages non visibles ou supérieures à 3 mètres de hauteur.

Général : Les éléments cachés par des revêtements de décoration de type moquette, PVC, lambris, panneaux de bois, isolation, cloisons, doublages ou tout autre matériau pouvant masquer un élément, n'ont pu être examinés par manque d'accessibilité.

Nous vous proposons de revenir sur le site pour une visite complémentaire des ouvrages, parties d'ouvrages ou éléments non contrôlés, non accessibles ou non visibles.

« Evaluation périodique »

Lorsque le type de matériau ou produit concerné contenant de l'amiante, la nature et l'étendue des dégradations qu'il présente et l'évaluation du risque de dégradation ne conduisent pas à conclure à la nécessité d'une action de protection immédiate sur le matériau ou produit.

Cette évaluation périodique consiste à :

- a)** contrôler périodiquement que l'état de dégradation des matériaux et produits concernés ne s'aggrave pas, et, le cas échéant, que leur protection demeure en bon état de conservation ;
- b)** rechercher, le cas échéant, les causes de dégradation et prendre les mesures appropriées pour les supprimer.

I ÉLÉMENTS D'INFORMATION

Les maladies liées à l'amiante sont provoquées par l'inhalation des fibres. Toutes les variétés d'amiante sont classées comme substances cancérigènes avérées pour l'homme. L'inhalation de fibres d'amiante est à l'origine de cancers (mésothéliomes, cancers broncho-pulmonaires), et d'autres pathologies non cancéreuses (épandements pleuraux, plaques pleurales).

L'identification des matériaux et produits contenant de l'amiante est un préalable à l'évaluation et à la prévention des risques liés à l'amiante. Elle doit être complétée par la définition et la mise en œuvre de mesures de gestion adaptées et proportionnées pour limiter l'exposition des occupants présents temporairement ou de façon permanente dans l'immeuble. L'information des occupants présents temporairement ou de façon permanente est un préalable essentiel à la prévention du risque d'exposition à l'amiante.

Il convient donc de veiller au maintien du bon état de conservation des matériaux et produits contenant de l'amiante afin de remédier au plus tôt aux situations d'usure anormale ou de dégradation.

Il conviendra de limiter autant que possible les interventions sur les matériaux et produits contenant de l'amiante qui ont été repérés et de faire appel aux professionnels qualifiés notamment dans le cas de retrait ou de confinement de ce type de matériau ou produit.

Enfin, les déchets contenant de l'amiante doivent être éliminés dans des conditions strictes, renseignez-vous auprès de votre mairie ou votre préfecture. Pour connaître les centres d'élimination près de chez vous consultez la base de données «déchets» gérée par l'ADEME directement accessible sur le site Internet www.sinoe.org

ANNEXE 1 – CROQUIS

PLANCHE DE REPERAGE USUEL					
N° dossier :	18-56425-SMITH			Adresse de l'immeuble :	5 rue de l'Eglise 46160 SAINT-PIERRE-TOIRAC
N° planche :	1/5	Version :	0		
Origine du plan :	Cabinet de diagnostics			Bâtiment – Niveau :	1- Plan de masse

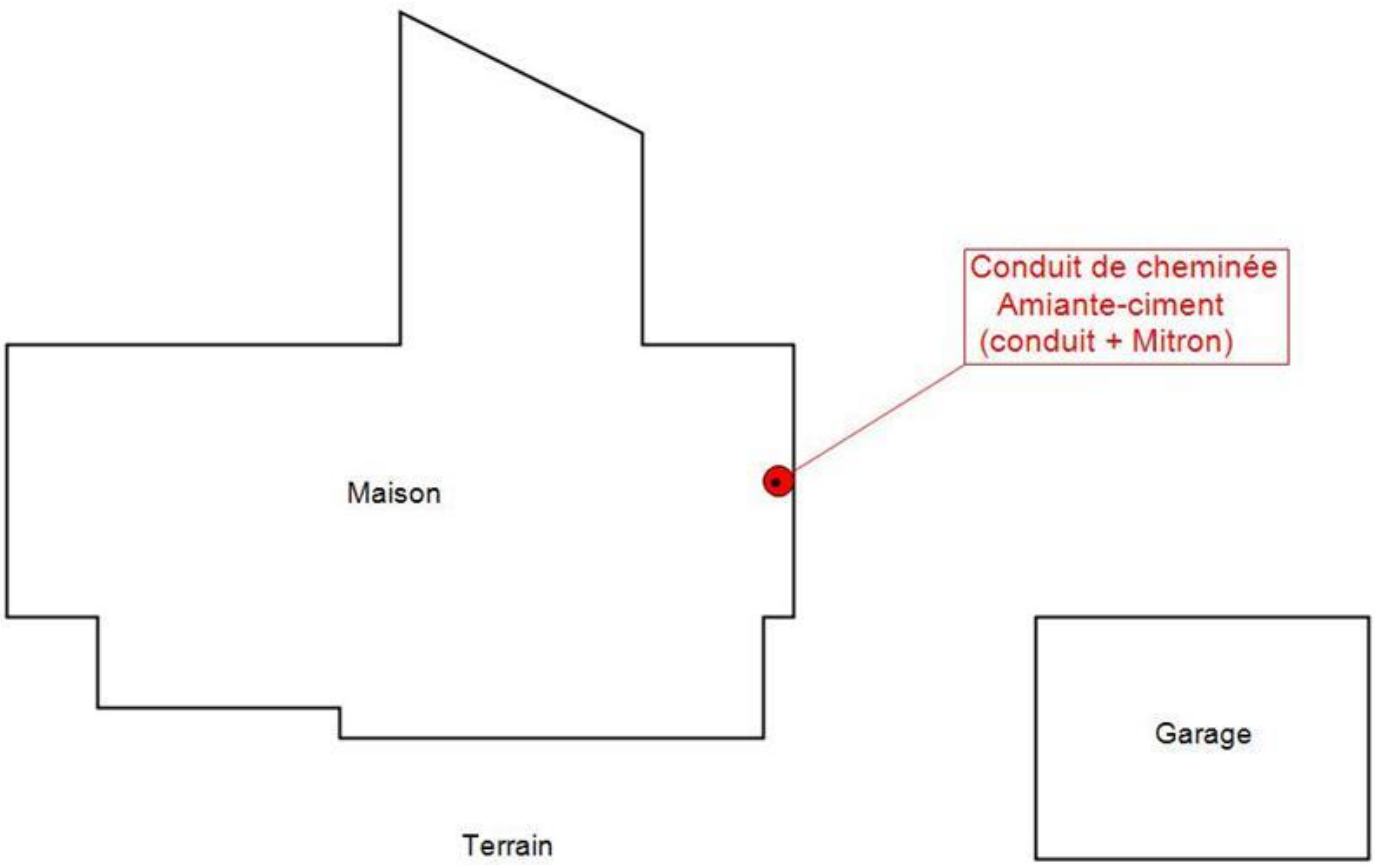


PLANCHE DE REPERAGE USUEL			
N° dossier :	18-56425-SMITH		
N° planche :	2/5	Version :	0
Origine du plan :	Cabinet de diagnostics		Type : Croquis
Adresse de l'immeuble :		5 rue de l'Eglise 46160 SAINT-PIERRE-TOIRAC	
Bâtiment – Niveau :		2- Maison RDC	

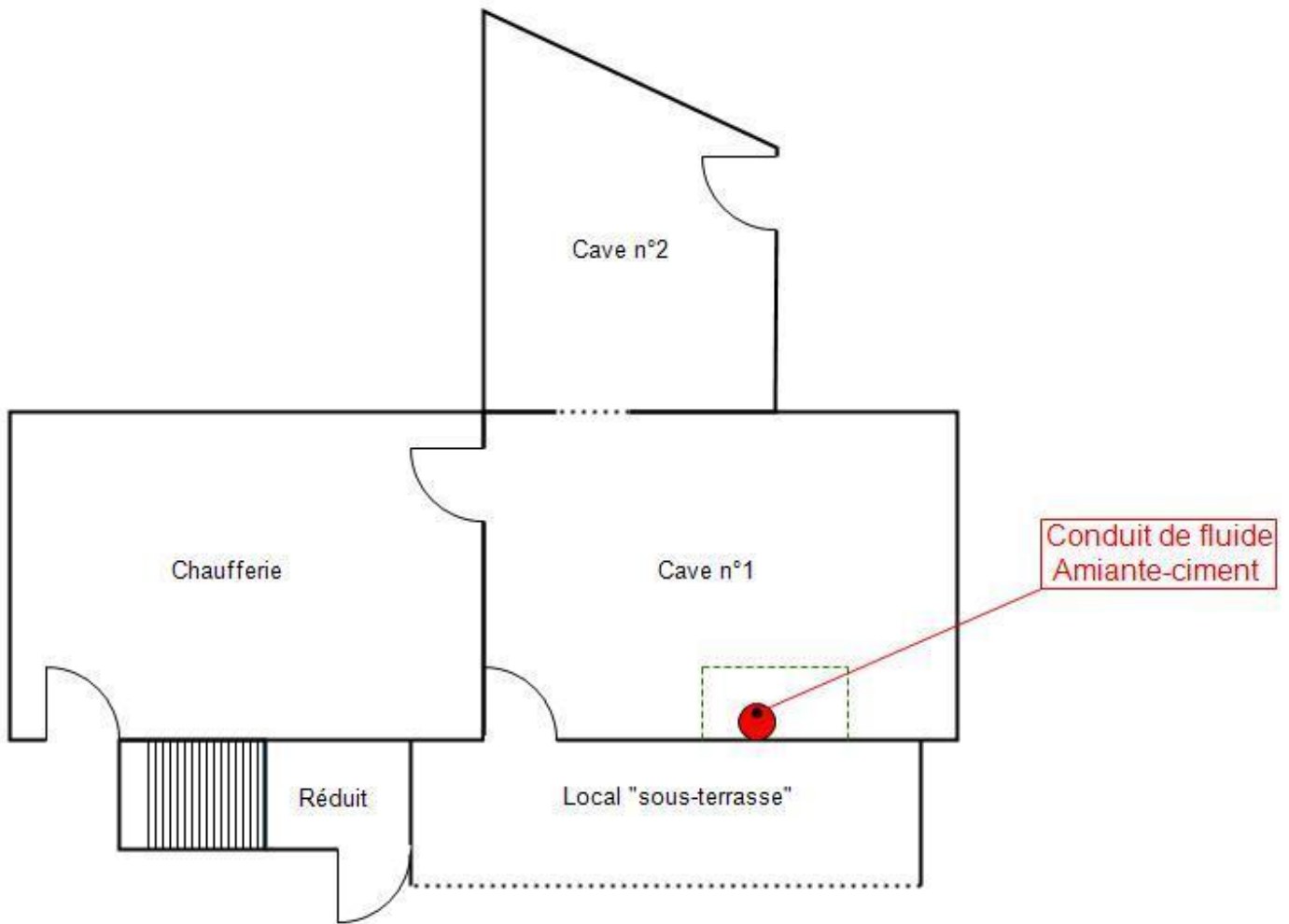


PLANCHE DE REPERAGE USUEL			
N° dossier :	18-56425-SMITH		
N° planche :	3/5	Version :	0
Origine du plan :	Cabinet de diagnostics		Type : Croquis
Adresse de l'immeuble :		5 rue de l'Eglise 46160 SAINT-PIERRE-TOIRAC	
Bâtiment – Niveau :		3- Maison R+1	

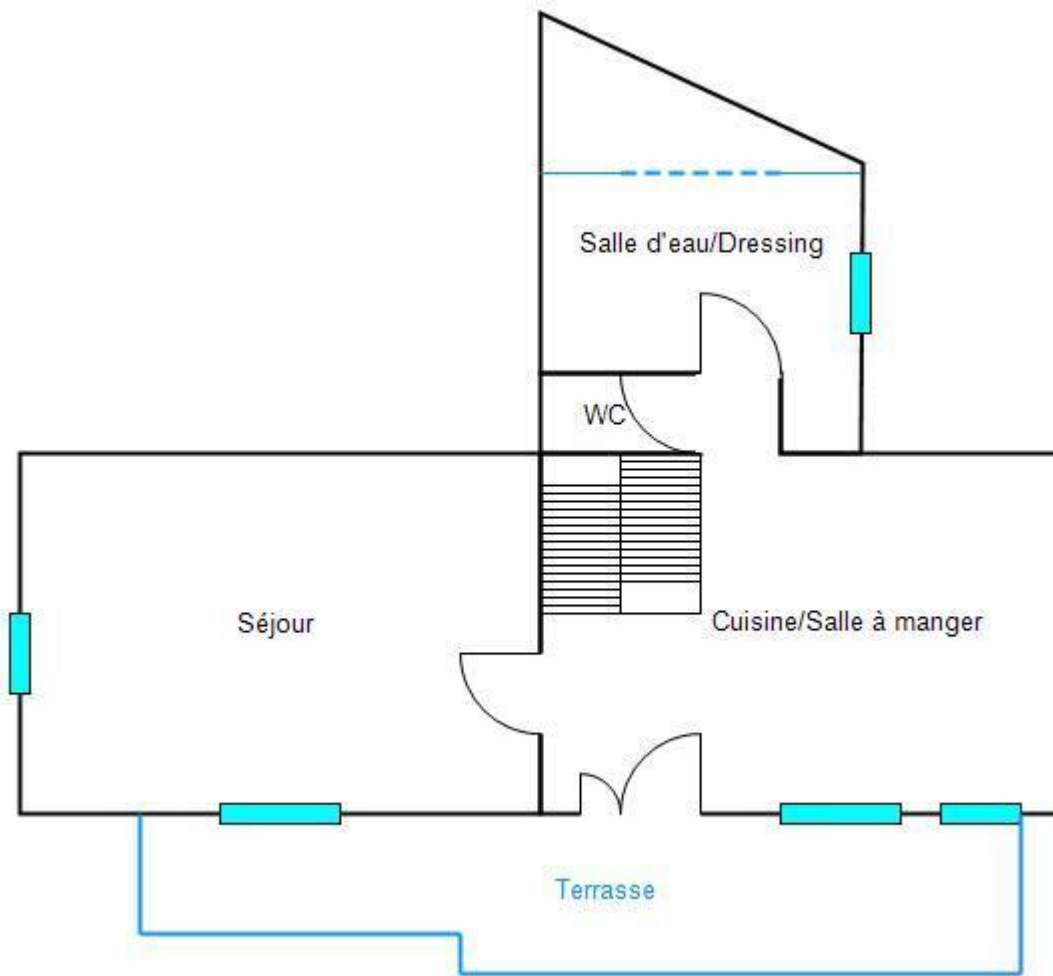


PLANCHE DE REPERAGE USUEL			
N° dossier :	18-56425-SMITH		
N° planche :	4/5	Version :	0
Origine du plan :	Cabinet de diagnostics		Type : Croquis
Adresse de l'immeuble :		5 rue de l'Eglise 46160 SAINT-PIERRE-TOIRAC	
Bâtiment – Niveau :		4- Maison R+2	

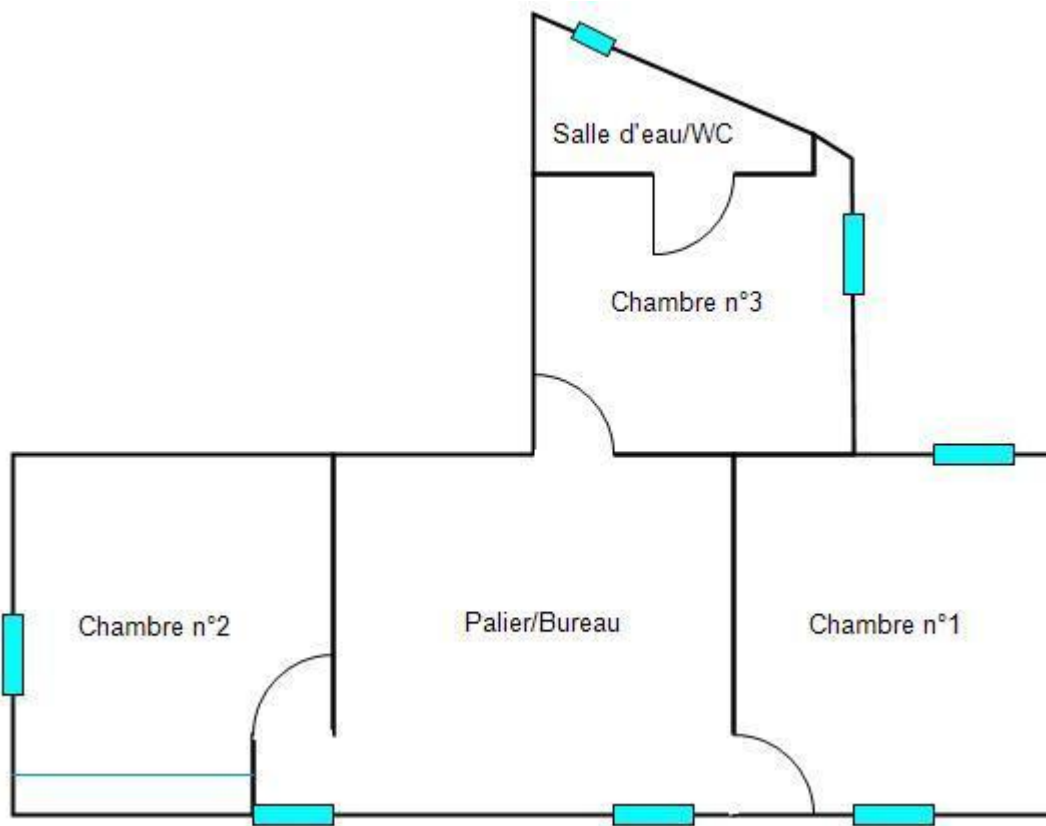
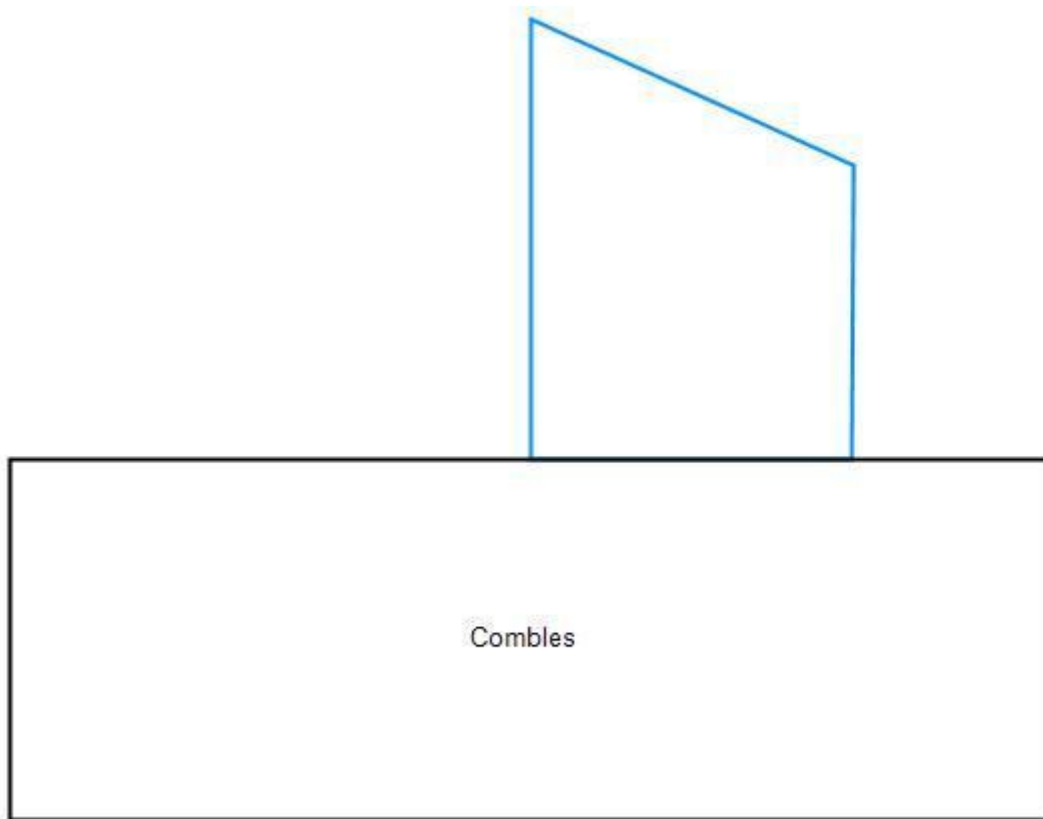


PLANCHE DE REPERAGE USUEL			
N° dossier :	18-56425-SMITH		
N° planche :	5/5	Version : 0	Type : Croquis
Adresse de l'immeuble :	5 rue de l'Eglise 46160 SAINT-PIERRE-TOIRAC		
Origine du plan :	Cabinet de diagnostics		Bâtiment – Niveau : 5- Maison R+3



ANNEXE 2 – ETAT DE CONSERVATION DES MATERIAUX ET PRODUITS
EVALUATION DE L'ETAT DE CONSERVATION DES MATERIAUX ET PRODUITS DE LA LISTE B

**En cas de présence avérée d'amiante dans un matériau de liste B,
A compléter pour chaque pièce ou zone homogène de l'immeuble bâti**

Conclusions possibles	
EP	Evaluation périodique
AC1	Action corrective de 1 ^{er} niveau
AC2	Action corrective de 2 nd niveau

« Evaluation périodique »

Lorsque le type de matériau ou produit concerné contenant de l'amiante, la nature et l'étendue des dégradations qu'il présente et l'évaluation du risque de dégradation ne conduisent pas à conclure à la nécessité d'une action de protection immédiate sur le matériau ou produit.

Cette évaluation périodique consiste à :

- a) contrôler périodiquement que l'état de dégradation des matériaux et produits concernés ne s'aggrave pas, et, le cas échéant, que leur protection demeure en bon état de conservation ;
- b) rechercher, le cas échéant, les causes de dégradation et prendre les mesures appropriées pour les supprimer.

« Action corrective de premier niveau »

Lorsque le type de matériau ou produit concerné contenant de l'amiante, la nature et l'étendue des dégradations et l'évaluation du risque de dégradation conduisent à conclure à la nécessité d'une action de remise en état limitée au remplacement, au recouvrement ou à la protection des seuls éléments dégradés.

Rappel : l'obligation de faire intervenir une entreprise certifiée pour le retrait ou le confinement ou pour les autres opérations de maintenance.

Cette action corrective de premier niveau consiste à :

- a) rechercher les causes de la dégradation et définir les mesures correctives appropriées pour les supprimer ;
- b) procéder à la mise en œuvre de ces mesures correctives afin d'éviter toute nouvelle dégradation et, dans l'attente, prendre les mesures de protection appropriées afin de limiter le risque de dispersion des fibres d'amiante ;
- c) veiller à ce que les modifications apportées ne soient pas de nature à aggraver l'état des autres matériaux ou produits contenant de l'amiante restant accessibles dans la même zone ;
- d) contrôler périodiquement que les autres matériaux et produits restant accessibles, ainsi que, le cas échéant, leur protection, demeurent en bon état de conservation.

« Action corrective de second niveau »

Qui concerne l'ensemble d'une zone, de telle sorte que le matériau ou produit ne soit plus soumis à aucune agression ni dégradation.

Cette action corrective de second niveau consiste à :

- a) prendre, tant que les mesures mentionnées au c) n'ont pas été mises en place, les mesures conservatoires appropriées pour limiter le risque de dégradation, et la dispersion des fibres d'amiante. Cela peut consister à adapter voire condamner l'usage des locaux concernés afin d'éviter toute exposition et toute dégradation du matériau ou produit contenant de l'amiante. Durant les mesures conservatoires, et afin de vérifier que celles-ci sont adaptées, une mesure d'empoussièrement est réalisée, conformément aux dispositions du code de la santé publique ;
- b) procéder à une analyse de risque complémentaire, afin de définir les mesures de protection ou de retrait les plus adaptées, prenant en compte l'intégralité des matériaux et produits contenant de l'amiante dans la zone concernée ;
- c) mettre en œuvre les mesures de protection ou de retrait définies par l'analyse de risque ;
- d) contrôler périodiquement que les autres matériaux et produits restant accessibles, ainsi que leur protection, demeurent en bon état de conservation.

EVALUATION DE L'ETAT DE CONSERVATION DES MATERIAUX N° 1

**En cas de présence avérée d'amiante dans les matériaux
 A compléter pour chaque pièce ou zone homogène de l'immeuble bâti**

Eléments d'information généraux	
N° de dossier	18-56425-SMITH A
Date de l'évaluation	04/10/2018
Bâtiment	Maison d'habitation T6 5 rue de l'Eglise 46160 SAINT-PIERRE-TOIRAC
Etage	Extérieur
Pièce ou zone homogène	Maison
Elément	Conduit de cheminée
Matériau / Produit	Amiante-ciment - Brut
Repérage	Toiture
Destination déclarée du local	Maison
Recommandation	Evaluation périodique

Etat de conservation du matériau ou produit			Risque de dégradation	
Protection physique	Etat de dégradation	Etendue de la dégradation	Risque de dégradation lié à l'environnement du matériau	Type de recommandation
Protection physique étanche <input type="checkbox"/>	Matériau non dégradé <input checked="" type="checkbox"/>		Risque de dégradation faible ou à terme <input checked="" type="checkbox"/>	EP
			Risque de dégradation rapide <input type="checkbox"/>	AC1
Protection physique non étanche ou absence de protection physique <input checked="" type="checkbox"/>	Matériau dégradé <input type="checkbox"/>		Risque faible d'extension de la dégradation <input type="checkbox"/>	EP
		Ponctuelle <input type="checkbox"/>	Risque d'extension à terme de la dégradation <input type="checkbox"/>	AC1
			Risque d'extension rapide de la dégradation <input type="checkbox"/>	AC2
		Généralisée <input type="checkbox"/>		AC2

EVALUATION DE L'ETAT DE CONSERVATION DES MATERIAUX N° 2

**En cas de présence avérée d'amiante dans les matériaux
 A compléter pour chaque pièce ou zone homogène de l'immeuble bâti**

Eléments d'information généraux	
N° de dossier	18-56425-SMITH A
Date de l'évaluation	04/10/2018
Bâtiment	Maison d'habitation T6 5 rue de l'Eglise 46160 SAINT-PIERRE-TOIRAC
Etage	RdC
Pièce ou zone homogène	Cave n°1
Elément	Conduit de fluide
Matériau / Produit	Amiante-ciment - Brut
Repérage	Centre
Destination déclarée du local	Cave n°1
Recommandation	Evaluation périodique

Etat de conservation du matériau ou produit			Risque de dégradation	
Protection physique	Etat de dégradation	Etendue de la dégradation	Risque de dégradation lié à l'environnement du matériau	Type de recommandation
Protection physique étanche <input type="checkbox"/>	Matériau non dégradé <input type="checkbox"/>		Risque de dégradation faible ou à terme <input type="checkbox"/>	EP
			Risque de dégradation rapide <input type="checkbox"/>	AC1
Protection physique non étanche ou absence de protection physique <input checked="" type="checkbox"/>	Matériau dégradé <input checked="" type="checkbox"/>		Risque faible d'extension de la dégradation <input checked="" type="checkbox"/>	EP
		Ponctuelle <input checked="" type="checkbox"/>	Risque d'extension à terme de la dégradation <input type="checkbox"/>	AC1
			Risque d'extension rapide de la dégradation <input type="checkbox"/>	AC2
		Généralisée <input type="checkbox"/>		AC2

ANNEXE 3 – RECOMMANDATIONS GÉNÉRALES DE SÉCURITÉ

Les recommandations générales de sécurité (Arrêté du 21 décembre 2012)

L'identification des matériaux et produits contenant de l'amiante est un préalable à l'évaluation et à la prévention des risques liés à la présence d'amiante dans un bâtiment. Elle doit être complétée par la définition et la mise en œuvre de mesures de gestion adaptées et proportionnées pour limiter l'exposition des occupants présents temporairement ou de façon permanente dans le bâtiment et des personnes appelées à intervenir sur les matériaux ou produits contenant de l'amiante. Ces mesures sont inscrites dans le dossier technique amiante et dans sa fiche récapitulative que le propriétaire constitue et tient à jour en application des dispositions de l'article R. 1334-29-5 du code de la santé publique. La mise à jour régulière et la communication du dossier technique amiante ont vocation à assurer l'information des occupants et des différents intervenants dans le bâtiment sur la présence des matériaux et produits contenant de l'amiante, afin de permettre la mise en œuvre des mesures visant à prévenir les expositions. Les recommandations générales de sécurité définies ci-après rappellent les règles de base destinées à prévenir les expositions. Le propriétaire (ou, à défaut, l'exploitant) de l'immeuble concerné adapte ces recommandations aux particularités de chaque bâtiment et de ses conditions d'occupation ainsi qu'aux situations particulières rencontrées. Ces recommandations générales de sécurité ne se substituent en aucun cas aux obligations réglementaires existantes en matière de prévention des risques pour la santé et la sécurité des travailleurs, inscrites dans le code du travail.

1. Informations générales

a) Dangerosité de l'amiante

Les maladies liées à l'amiante sont provoquées par l'inhalation des fibres. Toutes les variétés d'amiante sont classées comme substances cancérigènes avérées pour l'homme. Elles sont à l'origine de cancers qui peuvent atteindre soit la plèvre qui entoure les poumons (mésothéliomes), soit les bronches et/ou les poumons (cancers broncho-pulmonaires). Ces lésions surviennent longtemps (souvent entre 20 à 40 ans) après le début de l'exposition à l'amiante. Le Centre international de recherche sur le cancer (CIRC) a également établi récemment un lien entre exposition à l'amiante et cancers du larynx et des ovaires. D'autres pathologies, non cancéreuses, peuvent également survenir en lien avec une exposition à l'amiante. Il s'agit exceptionnellement d'épanchements pleuraux (liquide dans la plèvre) qui peuvent être récidivants ou de plaques pleurales (qui épaississent la plèvre). Dans le cas d'empoussièrement important, habituellement d'origine professionnelle, l'amiante peut provoquer une sclérose (asbestose) qui réduira la capacité respiratoire et peut dans les cas les plus graves produire une insuffisance respiratoire parfois mortelle. Le risque de cancer du poumon peut être majoré par l'exposition à d'autres agents cancérigènes, comme la fumée du tabac.

b) Présence d'amiante dans des matériaux et produits en bon état de conservation

L'amiante a été intégré dans la composition de nombreux matériaux utilisés notamment pour la construction. En raison de son caractère cancérigène, ses usages ont été restreints progressivement à partir de 1977, pour aboutir à une interdiction totale en 1997. En fonction de leur caractéristique, les matériaux et produits contenant de l'amiante peuvent libérer des fibres d'amiante en cas d'usure ou lors d'interventions mettant en cause l'intégrité du matériau ou produit (par exemple perçage, ponçage, découpe, friction...). Ces situations peuvent alors conduire à des expositions importantes si des mesures de protection renforcées ne sont pas prises. Pour rappel, les matériaux et produits répertoriés aux listes A et B de l'annexe 13-9 du code de la santé publique font l'objet d'une évaluation de l'état de conservation dont les modalités sont définies par arrêté. Il convient de suivre les recommandations émises par les opérateurs de repérage dits « diagnostiqueurs » pour la gestion des matériaux ou produits repérés. De façon générale, il est important de veiller au maintien en bon état de conservation des matériaux et produits contenant de l'amiante et de remédier au plus tôt aux situations d'usure anormale ou de dégradation de ceux-ci.

2. Intervention de professionnels soumis aux dispositions du code du travail

Il est recommandé aux particuliers d'éviter dans la mesure du possible toute intervention directe sur des matériaux et produits contenant de l'amiante et de faire appel à des professionnels compétents dans de telles situations. Les entreprises réalisant des opérations sur matériaux et produits contenant de l'amiante sont soumises aux dispositions des articles R. 4412-94 à R. 4412-148 du code du travail. Les entreprises qui réalisent des travaux de retrait ou de confinement de matériaux et produits contenant de l'amiante doivent en particulier être certifiées dans les conditions prévues à l'article R. 4412-129. Cette certification est obligatoire à partir du 1er juillet 2013 pour les entreprises effectuant des travaux de retrait sur l'enveloppe extérieure des immeubles bâtis et à partir du 1er juillet 2014 pour les entreprises de génie civil. Des documents d'information et des conseils pratiques de prévention adaptés sont disponibles sur le site Travailler-mieux (<http://www.travailler-mieux.gouv.fr>) et sur le site de l'Institut national de recherche et de sécurité pour la prévention des accidents du travail et des maladies professionnelles (<http://www.inrs.fr>).

3. Recommandations générales de sécurité

Il convient d'éviter au maximum l'émission de poussières notamment lors d'interventions ponctuelles non répétées, par exemple :

- perçage d'un mur pour accrocher un tableau ;
- remplacement de joints sur des matériaux contenant de l'amiante ;
- travaux réalisés à proximité d'un matériau contenant de l'amiante en bon état, par exemple des interventions légères dans des boîtiers électriques, sur des gaines ou des circuits situés sous un flocage sans action directe sur celui-ci, de remplacement d'une vanne sur une canalisation calorifugée à l'amiante. L'émission de poussières peut être limitée par humidification locale des matériaux contenant de l'amiante en prenant les mesures nécessaires pour éviter tout risque électrique et/ou en utilisant de préférence des outils manuels ou des outils à vitesse lente. Le port d'équipements adaptés de protection respiratoire est recommandé. Le port d'une combinaison jetable permet d'éviter la propagation de fibres d'amiante en dehors de la zone de travail. Les combinaisons doivent être jetées après chaque utilisation. Des informations sur le choix des équipements de protection sont disponibles sur le site internet amiante de l'INRS à l'adresse suivante : www.amiante.inrs.fr.

De plus, il convient de disposer d'un sac à déchets à proximité immédiate de la zone de travail et d'une éponge ou d'un chiffon humide de nettoyage.

4. Gestion des déchets contenant de l'amiante

Les déchets de toute nature contenant de l'amiante sont des déchets dangereux. A ce titre, un certain nombre de dispositions réglementaires, dont les principales sont rappelées ci-après, encadrent leur élimination. Lors de travaux conduisant à un désamiantage de tout ou partie de l'immeuble, la personne pour laquelle les travaux sont réalisés, c'est-à-dire les maîtres d'ouvrage, en règle générale les propriétaires, ont la responsabilité de la bonne gestion des déchets produits, conformément aux dispositions de l'article L. 541-2 du code de l'environnement. Ce sont les producteurs des déchets au sens du code de l'environnement. Les déchets liés au fonctionnement d'un chantier (équipements de protection, matériel, filtres, bâches, etc.) sont de la responsabilité de l'entreprise qui réalise les travaux.

a. Conditionnement des déchets

Les déchets de toute nature susceptibles de libérer des fibres d'amiante sont conditionnés et traités de manière à ne pas provoquer d'émission de poussières. Ils sont ramassés au fur et à mesure de leur production et conditionnés dans des emballages appropriés et fermés, avec apposition de l'étiquetage prévu par le décret no 88-466 du 28 avril 1988 relatif aux produits contenant de l'amiante et par le code de

l'environnement notamment ses articles R. 551-1 à R. 551-13 relatifs aux dispositions générales relatives à tous les ouvrages d'infrastructures en matière de stationnement, chargement ou déchargement de matières dangereuses. Les professionnels soumis aux dispositions du code du travail doivent procéder à l'évacuation des déchets, hors du chantier, aussitôt que possible, dès que le volume le justifie après décontamination de leurs emballages.

b. Apport en déchèterie

Environ 10 % des déchèteries acceptent les déchets d'amiante lié à des matériaux inertes ayant conservé leur intégrité provenant de ménages, voire d'artisans. Tout autre déchet contenant de l'amiante est interdit en déchèterie. A partir du 1er janvier 2013, les exploitants de déchèterie ont l'obligation de fournir aux usagers les emballages et l'étiquetage appropriés aux déchets d'amiante.

c. Filières d'élimination des déchets

Les matériaux contenant de l'amiante ainsi que les équipements de protection (combinaison, masque, gants...) et les déchets issus du nettoyage (chiffon...) sont des déchets dangereux. En fonction de leur nature, plusieurs filières d'élimination peuvent être envisagées. Les déchets contenant de l'amiante lié à des matériaux inertes ayant conservé leur intégrité peuvent être éliminés dans des installations de stockage de déchets non dangereux si ces installations disposent d'un casier de stockage dédié à ce type de déchets. Tout autre déchet amianté doit être éliminé dans une installation de stockage pour déchets dangereux ou être vitrifiés. En particulier, les déchets liés au fonctionnement du chantier, lorsqu'ils sont susceptibles d'être contaminés par de l'amiante, doivent être éliminés dans une installation de stockage pour déchets dangereux ou être vitrifiés.

d. Information sur les déchèteries et les installations d'élimination des déchets d'amiante

Les informations relatives aux déchèteries acceptant des déchets d'amiante lié et aux installations d'élimination des déchets d'amiante peuvent être obtenues auprès :

- de la préfecture ou de la direction régionale de l'environnement, de l'aménagement et du logement (direction régionale et interdépartementale de l'environnement et de l'énergie en Ile-de-France) ou de la direction de l'environnement, de l'aménagement et du logement ;
- du conseil général (ou conseil régional en Ile-de-France) au regard de ses compétences de planification sur les déchets dangereux ;
- de la mairie ;
- ou sur la base de données « déchets » gérée par l'Agence de l'environnement et de la maîtrise de l'énergie, directement accessible sur internet à l'adresse suivante : www.sinoe.org.

e. Traçabilité

Le producteur des déchets remplit un bordereau de suivi des déchets d'amiante (BSDA, CERFA no 11861). Le formulaire CERFA est téléchargeable sur le site du ministère chargé de l'environnement. Le propriétaire recevra l'original du bordereau rempli par les autres intervenants (entreprise de travaux, transporteur, exploitant de l'installation de stockage ou du site de vitrification). Dans tous les cas, le producteur des déchets devra avoir préalablement obtenu un certificat d'acceptation préalable lui garantissant l'effectivité d'une filière d'élimination des déchets. Par exception, le bordereau de suivi des déchets d'amiante n'est pas imposé aux particuliers voire aux artisans qui se rendent dans une déchèterie pour y déposer des déchets d'amiante lié à des matériaux inertes ayant conservé leur intégrité. Ils ne doivent pas remplir un bordereau de suivi de déchets d'amiante, ce dernier étant élaboré par la déchèterie.

PLOMB

CONSTAT DE RISQUE D'EXPOSITION AU PLOMB

A RAPPEL DU CADRE RÉGLEMENTAIRE ET DES OBJECTIFS DU CREP

Le constat de risque d'exposition au plomb (CREP), défini à l'Article L.1334-5 du code de la santé publique, consiste à mesurer la concentration en plomb de tous les revêtements du bien concerné, afin d'identifier ceux contenant du plomb, qu'ils soient dégradés ou non, à décrire leur état de conservation et à repérer, le cas échéant, les facteurs de dégradation du bâti permettant d'identifier les situations d'insalubrité. Les résultats du CREP doivent permettre de connaître non seulement le risque immédiat lié à la présence de revêtements dégradés contenant du plomb (qui génèrent spontanément des poussières ou des écailles pouvant être ingérées par un enfant), mais aussi le risque potentiel lié à la présence de revêtements en bon état contenant du plomb (encore non accessible). Quand le CREP est réalisé en application des Articles L.1334-6 et L.1334-7, il porte uniquement sur les revêtements privatifs d'un logement, y compris les revêtements extérieurs au logement (volet, portail, grille, ...). Quand le CREP est réalisé en application de l'Article L.1334-8, seuls les revêtements des parties communes sont concernés (sans omettre, par exemple, la partie extérieure de la porte palière). La recherche de canalisations en plomb ne fait pas partie du champ d'application du CREP. Si le bien immobilier concerné est affecté en partie à des usages autres que l'habitation, le CREP ne porte que sur les parties affectées à l'habitation. Dans les locaux annexes de l'habitation, le CREP porte sur ceux qui sont destinés à un usage courant, tels que la buanderie.

B OBJET DU CREP

<input checked="" type="checkbox"/> Les parties privatives	<input checked="" type="checkbox"/> Avant la vente
<input type="checkbox"/> Occupées	<input type="checkbox"/> Ou avant la mise en location
Par des enfants mineurs : <input type="checkbox"/> Oui <input checked="" type="checkbox"/> Non	Nombre d'enfants de moins de 6 ans :
<input type="checkbox"/> Ou les parties communes d'un immeuble	<input type="checkbox"/> Avant travaux

C ADRESSE DU BIEN

5 rue de l'Eglise
46160 SAINT-PIERRE-TOIRAC

D PROPRIÉTAIRE

Nom : Mr et Mme SMITH Adrian
Adresse : 5 rue de l'Eglise 46160 SAINT-PIERRE-TOIRAC

E COMMANDITAIRE DE LA MISSION

Nom : Mr et Mme SMITH Adresse : 5 rue de l'Eglise
Qualité : Propriétaire 46160 SAINT-PIERRE-TOIRAC

F L'APPAREIL A FLUORESCENCE X

Nom du fabricant de l'appareil : Fondis Nature du radionucléide : Cad 109
Modèle de l'appareil : Fen-X Date du dernier chargement de la source : 10/01/2017
N° de série : 82 Activité de la source à cette date : 850 MBq

G DATES ET VALIDITÉ DU CONSTAT

N° Constat : 18-56425-SMITH P Date du rapport : 04/10/2018
Date du constat : 04/10/2018 Date limite de validité :

H CONCLUSION


CLASSEMENT DES UNITÉS DE DIAGNOSTIC :

Total	Non mesurées		Classe 0		Classe 1		Classe 2		Classe 3	
	Nombre	%	Nombre	%	Nombre	%	Nombre	%	Nombre	%
199	30	15,08 %	167	83,92 %	1	0,50 %	1	0,50 %	0	0,00 %

Des revêtements non dégradés, non visibles (classe 1) ou en état d'usage (classe 2) contenant du plomb ont été mis en évidence

Le propriétaire doit veiller à l'entretien des revêtements recouvrant les unités de diagnostic de classe 1 et 2, afin d'éviter leur dégradation future.

I AUTEUR DU CONSTAT

Signature 	Cabinet : SOCOBOIS Nom du responsable : JOURDON Eric Nom du diagnostiqueur : LADIRAT Jean-François Organisme d'assurance : ALLIANZ Police : Contrat n° 55756556
--	---

SOMMAIRE

PREMIÈRE PAGE DU RAPPORT

RAPPEL DU CADRE RÉGLEMENTAIRE ET DES OBJECTIFS DU CREP	1
OBJET DU CREP	1
ADRESSE DU BIEN	1
PROPRIÉTAIRE	1
COMMANDITAIRE DE LA MISSION.....	1
L'APPAREIL A FLUORESCENCE X.....	1
DATES ET VALIDITÉ DU CONSTAT.....	1
CONCLUSION.....	1
AUTEUR DU CONSTAT	1
RAPPEL DE LA COMMANDE ET DES RÉFÉRENCES RÉGLEMENTAIRES	3
ARTICLES L.1334-5, L.1334-6, L.1334-9 ET 10 ET R.1334-10 A 12 DU CODE DE LA SANTE PUBLIQUE ; ARRÊTE DU 19 AOÛT 2011 RELATIF AU CONSTAT DE RISQUE D'EXPOSITION AU PLOMB.....	3
RENSEIGNEMENTS CONCERNANT LA MISSION.....	3
L'AUTEUR DU CONSTAT	3
AUTORISATION ASN ET PERSONNE COMPÉTENTE EN RADIOPROTECTION (PCR).....	3
ÉTALONNAGE DE L'APPAREIL.....	3
LE LABORATOIRE D'ANALYSE ÉVENTUEL	3
DESCRIPTION DE L'ENSEMBLE IMMOBILIER.....	3
LE BIEN OBJET DE LA MISSION.....	3
OCCUPATION DU BIEN.....	3
LISTE DES LOCAUX VISITÉS.....	4
LISTE DES LOCAUX NON VISITÉS.....	4
MÉTHODOLOGIE EMPLOYÉE	4
VALEUR DE RÉFÉRENCE UTILISÉE POUR LA MESURE DU PLOMB PAR FLUORESCENCE X	4
STRATÉGIE DE MESURAGE.....	4
RECOURS À L'ANALYSE CHIMIQUE DU PLOMB PAR UN LABORATOIRE.....	4
PRÉSENTATION DES RÉSULTATS.....	5
CROQUIS	6
RÉSULTATS DES MESURES	8
COMMENTAIRES	16
LES SITUATIONS DE RISQUE	17
TRANSMISSION DU CONSTAT AU DIRECTEUR GÉNÉRAL DE L'AGENCE RÉGIONALE DE SANTÉ	17
OBLIGATIONS D'INFORMATIONS POUR LES PROPRIÉTAIRES	17
ANNEXES	18
NOTICE D'INFORMATION.....	18

1 RAPPEL DE LA COMMANDE ET DES RÉFÉRENCES RÉGLEMENTAIRES			
Articles L.1334-5, L.1334-6, L.1334-9 et 10 et R.1334-10 à 12 du Code de la Santé Publique ; Arrêté du 19 août 2011 relatif au constat de risque d'exposition au plomb			
2 RENSEIGNEMENTS CONCERNANT LA MISSION			
2.1 L'AUTEUR DU CONSTAT			
Nom et prénom de l'auteur du constat : LADIRAT Jean-François		Le présent rapport est établi par une personne dont les compétences sont certifiées par : Bureau VERITAS Certification France - Bât. C 5, chemin du Jubin 69574 DARDILLY CEDEX , 60 Avenue du Général de Gaulle 92046 La Defense Numéro de Certification de qualification : 2571080 Date d'obtention : 18/03/2014	
2.2 AUTORISATION ASN ET PERSONNE COMPÉTENTE EN RADIOPROTECTION (PCR)			
Autorisation ASN (DGSNR) : Autorisation n° T120217 Nom du titulaire : SOCOBOIS		Date d'autorisation : 27/09/2016 Expire-le : 23/09/2021	
Nom de la personne compétente en Radioprotection (PCR) :			
2.3 ÉTALONNAGE DE L'APPAREIL			
Fabriquant de l'étalon : Niton N° NIST de l'étalon :		Concentration : 1 mg/cm² Incertitude : 0,1 mg/cm²	
Vérification de la justesse de l'appareil	N° mesure	Date	Concentration (mg/cm²)
En début du CREP	1	04/10/2018	1
En fin du CREP	338	04/10/2018	1
Si une remise sous tension a lieu			
<i>La vérification de la justesse de l'appareil consiste à réaliser une mesure de la concentration en plomb sur un étalon à une valeur proche du seuil. En début et en fin de chaque constat et à chaque nouvelle mise sous tension de l'appareil une nouvelle vérification de la justesse de l'appareil est réalisée.</i>			
2.4 LE LABORATOIRE D'ANALYSE ÉVENTUEL			
Nom du laboratoire : NC Nom du contact : NC		Coordonnées : NC	
2.5 DESCRIPTION DE L'ENSEMBLE IMMOBILIER			
Année de construction : Avant 1947 Nombre de bâtiments : 1		Nombre de cages d'escalier : 1 Nombre de niveaux : 2	
2.6 LE BIEN OBJET DE LA MISSION			
Adresse : 5 rue de l'Eglise 46160 SAINT-PIERRE-TOIRAC Type : Maison d'habitation T6 Nombre de Pièces : 6 Référence Cadastrale : NC		Bâtiment : Entrée/cage n° : Etage : Situation sur palier : Destination du bâtiment : Habitation individuelles (Maisons)	
2.7 OCCUPATION DU BIEN			
L'occupant est <input type="checkbox"/> Propriétaire <input type="checkbox"/> Locataire <input checked="" type="checkbox"/> Sans objet, le bien est vacant		Nom de l'occupant si différent du propriétaire : Nom :	

2.8 LISTE DES LOCAUX VISITÉS		
N°	Local	Etage
1	Cuisine/Salle à manger	1er
2	Séjour	1er
3	WC	1er
4	Salle d'eau/Dressing	1er
5	Palier/Bureau	2ème
6	Chambre n°1	2ème
7	Chambre n°2	2ème
8	Chambre n°3	2ème
9	Salle d'eau/WC	2ème

2.9 LISTE DES LOCAUX NON VISITÉS		
Néant, tous les locaux ont été visités.		

3 MÉTHODOLOGIE EMPLOYÉE		
<p>La recherche et la mesure du plomb présent dans les peintures ou les revêtements ont été réalisées selon l'arrêté du 19 août 2011 relatif au constat de risque d'exposition au plomb</p> <p>Les mesures de la concentration surfacique en plomb sont réalisées à l'aide d'un appareil à fluorescence X (XRF) à lecture directe permettant d'analyser au moins une raie K du spectre de fluorescence du plomb, et sont exprimées en mg/cm².</p> <p>Les éléments de construction de facture récente ou clairement identifiables comme postérieurs au 1er janvier 1949 ne sont pas mesurés, à l'exception des huisseries ou autres éléments métalliques tels que volets, grilles,... (ceci afin d'identifier la présence éventuelle de minium de plomb).</p>		

3.1 VALEUR DE RÉFÉRENCE UTILISÉE POUR LA MESURE DU PLOMB PAR FLUORESCENCE X		
Les mesures par fluorescence X effectuées sur des revêtements sont interprétées en fonction de la valeur de référence fixée par l'arrêté du 19 août 2011 relatif au constat de risque d'exposition au plomb : 1 mg/cm ²		

3.2 STRATÉGIE DE MESURAGE		
<p>Sur chaque unité de diagnostic recouverte d'un revêtement, l'auteur du constat effectue :</p> <ul style="list-style-type: none"> • 1 seule mesure si celle-ci montre la présence de plomb à une concentration supérieure ou égale au seuil de 1 milligramme par centimètre carré (1 mg/cm²) ; • 2 mesures si la première ne montre pas la présence de plomb à une concentration supérieure ou égale au seuil de 1 milligramme par centimètre carré (1 mg/cm²) ; • 3 mesures si les deux premières ne montrent pas la présence de plomb à une concentration supérieure ou égale au seuil de 1 milligramme par centimètre carré (1 mg/cm²), mais que des unités de diagnostic du même type ont été mesurées avec une concentration en plomb supérieure ou égale à ce seuil dans un même local. <p>Dans le cas où plusieurs mesures sont effectuées sur une unité de diagnostic, elles sont réalisées à des endroits différents pour minimiser le risque de faux négatifs.</p>		

3.3 RECOURS À L'ANALYSE CHIMIQUE DU PLOMB PAR UN LABORATOIRE		
<p>À titre exceptionnel, l'auteur du constat tel que défini à l'Article R.1334-11 du code de la santé publique peut recourir à des prélèvements de revêtements qui sont analysés en laboratoire pour la recherche du plomb acido soluble selon la norme NF X 46-031 «<i>Diagnostic plomb — Analyse chimique des peintures pour la recherche de la fraction acido-soluble du plomb</i>», dans les cas suivants :</p> <ul style="list-style-type: none"> • lorsque la nature du support (forte rugosité, surface non plane, etc.) ou le difficile accès aux éléments de construction à analyser ne permet pas l'utilisation de l'appareil portable à fluorescence X ; • lorsque dans un même local, au moins une mesure est supérieure au seuil de 1 milligramme par centimètre carré (1 mg/cm²), mais aucune mesure n'est supérieure à 2 mg/cm² ; • lorsque, pour une unité de diagnostic donnée, aucune mesure n'est concluante au regard de la précision de l'appareil. <p>Le prélèvement est réalisé conformément aux préconisations de l'arrêté du 19 août 2011 relatif au constat de risque d'exposition au plomb sur une surface suffisante pour que le laboratoire dispose d'un échantillon permettant l'analyse dans de bonnes conditions (prélèvement de 0,5 g à 1 g).</p> <p>Dans ce dernier cas, et quel que soit le résultat de l'analyse par fluorescence X, une mesure sera déclarée négative si la fraction acido-soluble mesurée en laboratoire est strictement inférieure à 1,5 mg/g.</p>		

4 PRÉSENTATION DES RÉSULTATS

Afin de faciliter la localisation des mesures, l'auteur du constat divise chaque local en plusieurs zones, auxquelles il attribue une lettre (A, B, C ...) selon la convention décrite ci-dessous.

La convention d'écriture sur le croquis et dans le tableau des mesures est la suivante :

- la zone de l'accès au local est nommée «A» et est reportée sur le croquis. Les autres zones sont nommées «B», «C», «D», etc... dans le sens des aiguilles d'une montre
- la zone «plafond» est indiquée en clair.

Les unités de diagnostic (UD) (par exemple : un mur d'un local, la plinthe du même mur, l'ouvrant d'un portant ou le dormant d'une fenêtre, ...) faisant l'objet d'une mesure sont classées dans le tableau des mesures selon le tableau suivant en fonction de la concentration en plomb et de la nature de la dégradation.

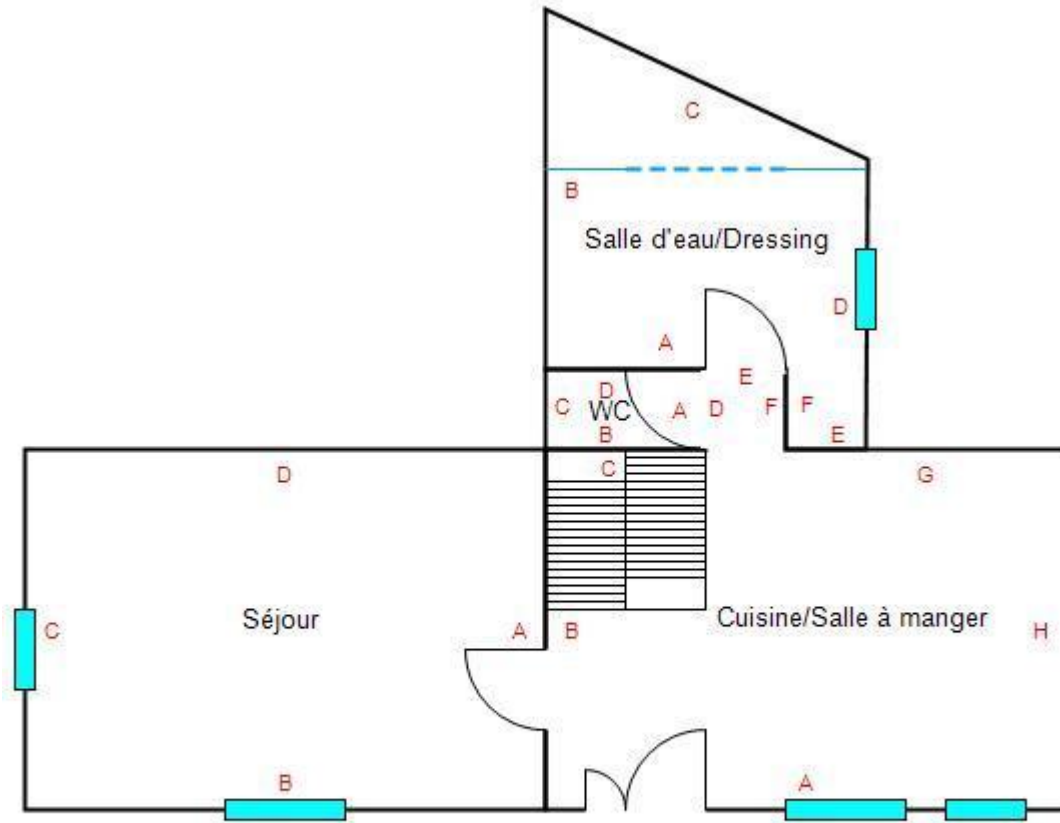
NOTE :Une unité de diagnostic (UD) est un ou plusieurs éléments de construction ayant même substrat et même historique en matière de construction et de revêtement.

Classement des unités de diagnostic:

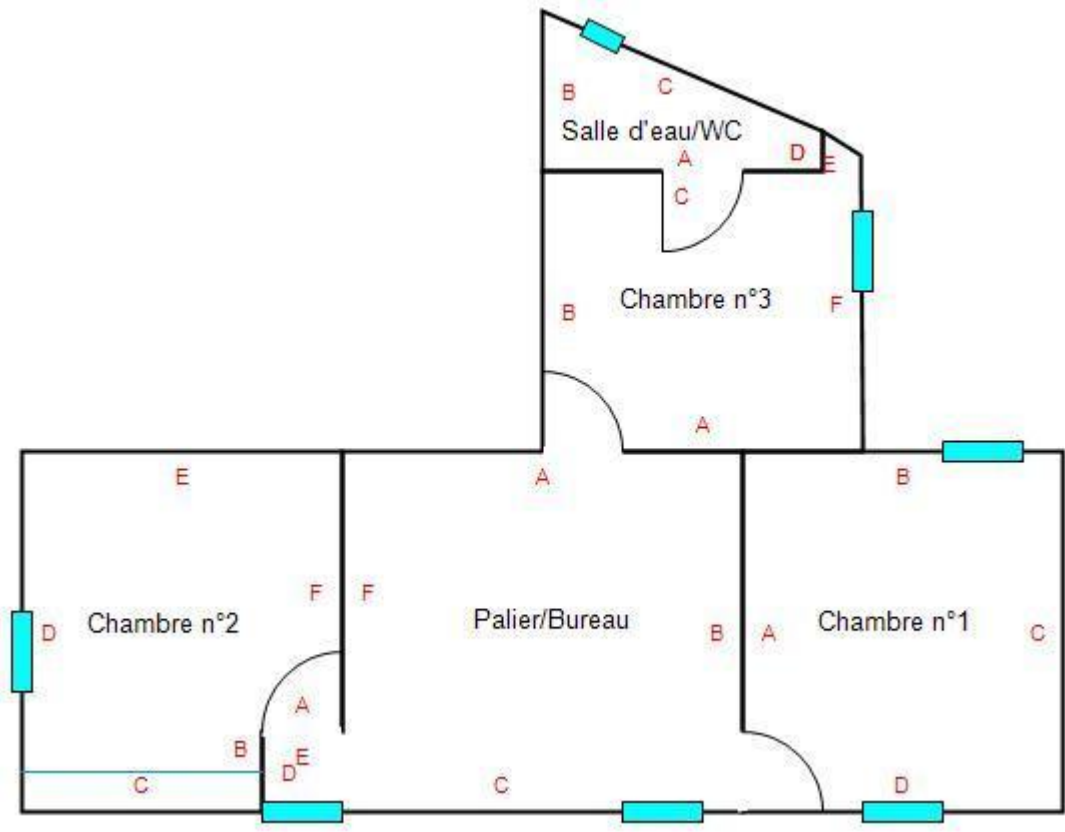
Concentration en plomb	Etat de conservation	Classement
< Seuil		0
≥ Seuil	Non dégradé (ND) ou non visible (NV)	1
	Etat d'usage (EU)	2
	Dégradé (D)	3

5 CROQUIS

3- Maison R+1



4- Maison R+2



6 RÉSULTATS DES MESURES											
Local : Cuisine/Salle à manger (1er)											
N°	Zone	Unité de diagnostic		Substrat	Revêtement apparent	Localisation	Etat de conservation	Nature de la dégradation	Résultats (mg/cm²)	Classement	Observations
68	A	Fenêtre n°1	Allège	Plâtre	Peinture	C			0,2	0	
69						MD			0,3		
58	A	Fenêtre n°1	Dormant extérieur	Bois	Peinture	C			0,2	0	
59						MD			0,2		
56	A	Fenêtre n°1	Dormant intérieur	Bois	Peinture	C			0,4	0	
57						MD			0,2		
66	A	Fenêtre n°1	Embrasure	Plâtre	Peinture	C			0,2	0	
67						MD			0,1		
62	A	Fenêtre n°1	Ouvrant extérieur	Bois	Peinture	C			0,2	0	
63						MD			0,3		
60	A	Fenêtre n°1	Ouvrant intérieur	Bois	Peinture	C			0,2	0	
61						MD			0,2		
64	A	Fenêtre n°1	Volets	Métal	Peinture	C			0,2	0	
65						MD			0,2		
2	A	Mur		Plâtre	Peinture	C			0,4	0	
3						MD			0,2		
86	A	Porte d'entrée	Dormant extérieur	Bois	Peinture	C			0,2	0	
87						MD			0,5		
82	A	Porte d'entrée	Dormant intérieur	Bois	Peinture	C			0,2	0	
83						MD			0,2		
90	A	Porte d'entrée	Embrasure	Plâtre	Peinture	C			0,1	0	
91						MD			0,2		
88	A	Porte d'entrée	Ouvrant extérieur	Bois	Peinture	C			0,2	0	
89						MD			0,2		
84	A	Porte d'entrée	Ouvrant intérieur	Bois	Peinture	C			0,2	0	
85						MD			0,1		
18	B	Escalier	Crémaillère	Bois	Peinture	C			0,2	0	
19						MD			0,2		
20	B	Escalier	Ensemble des balustres	Bois	Peinture	C			0,1	0	
21						MD			0,2		
22	B	Escalier	Ensemble des contre-marches	Bois	Peinture	C			0,3	0	
23						MD			0,1		
24	B	Escalier	Ensemble des marches	Bois	Peinture	C			0,2	0	
25						MD			0,4		
26	B	Escalier	Limon	Bois	Peinture	C			0,2	0	
27						MD			0,2		
28	B	Escalier	Main-courante	Bois	Peinture	C			0,2	0	
29						MD			0,2		
30	B	Escalier	Poteau de départ	Bois	Peinture	C			0,4	0	
31						MD			0,1		
4	B	Mur		Plâtre et bois	Peinture	C			0,3	0	
5						MD			0,2		
48	B	Porte de placard n°1	Dormant	Bois	Peinture	C			0,2	0	
49						MD			0,3		

50	B	Porte de placard n°1	Ouvrant	Bois	Peinture	C			0,4	0		
51						MD			0,2			
14	B	Porte n°1	Dormant intérieur	Bois	Peinture	C			0,2	0		
15						MD			0,1			
16	B	Porte n°1	Ouvrant intérieur	Plâtre	Peinture	C			0,2	0		
17						MD			0,2			
6	C	Mur		Plâtre	Peinture	C			0,2	0		
7						MD			0,2			
52	C	Porte de placard n°2	Dormant	Bois	Peinture	C			0,2	0		
53						MD			0,2			
54	C	Porte de placard n°2	Ouvrant	Bois	Peinture	C			0,2	0		
55						MD			0,2			
38	D	Mur		Plâtre	Peinture	C			0,2	0		
39						MD			0,2			
42	D	Porte n°1	Ouvrant intérieur	Bois	Peinture	C			0,2	0		
43						MD			0,2			
40	D	Porte n°2	Dormant intérieur	Bois	Peinture	C			0,3	0		
41						MD			0,3			
32	E	Mur		Plâtre	Peinture	C			0,2	0		
33						MD			0,5			
46	E	Porte n°2	Ouvrant intérieur	Bois	Peinture	C			0,2	0		
47						MD			0,2			
44	E	Porte n°3	Dormant intérieur	Bois	Peinture	C			0,2	0		
45						MD			0,2			
36	F	Mur		Plâtre	Peinture	C			0,3	0		
37						MD			0,1			
72	G	Fenêtre n°2	Dormant extérieur	Bois	Peinture	C			0,5	0		
73						MD			0,2			
70	G	Fenêtre n°2	Dormant intérieur	Bois	Peinture	C			0,5	0		
71						MD			0,1			
80	G	Fenêtre n°2	Embrasure	Plâtre	Peinture	C			0,2	0		
81						MD			0,2			
76	G	Fenêtre n°2	Ouvrant extérieur	Bois	Peinture	C			0,4	0		
77						MD			0,2			
74	G	Fenêtre n°2	Ouvrant intérieur	Bois	Peinture	C			0,2	0		
75						MD			0,2			
78	G	Fenêtre n°2	Volets	Bois	Peinture	C			0,3	0		
79						MD			0,2			
34	G	Mur		Plâtre	Peinture	C			0,5	0		
35						MD			0,4			
8	H	Mur		Plâtre	Peinture	C			0,2	0		
9						MD			0,2			
	Murs et sol	Conduits de fluide		PVC	Brut						Absence de revêtement	
10	Plafond	Plafond		Plâtre	Peinture	C			0,1	0		
11						MD			0,2			
	Sol	Plancher		Plancher bois	Brut						Absence de revêtement	
12	Toutes zones	Plinthes		Bois	Peinture	C			0,5	0		
13						MD			0,3			
Nombre total d'unités de diagnostic :					47	Nombre d'unités de classe 3 :			0	% de classe 3 :		0,00 %

Local : Séjour (1er)											
N°	Zone	Unité de diagnostic		Substrat	Revêtement apparent	Localisation	Etat de conservation	Nature de la dégradation	Résultats (ng/cm²)	Classement	Observations
96	A	Mur		Plâtre	Peinture	C			0,1	0	
97						MD			0,2		
102	A	Porte	Dormant intérieur	Bois	Peinture	C			0,2	0	
103						MD			0,4		
106	A	Porte	Embrasure	Plâtre	Peinture	C			0,1	0	
107						MD			0,2		
104	A	Porte	Ouvrant intérieur	Bois	Peinture	C			0,2	0	
105						MD			0,1		
126	B	Cheminée		Bois	Peinture	C			0,2	0	
127						MD			0,4		
120	B	Fenêtre n°1	Allège	Plâtre	Peinture	C			0,2	0	
121						MD			0,2		
110	B	Fenêtre n°1	Dormant extérieur	Bois	Peinture	C			0,2	0	
111						MD			0,5		
108	B	Fenêtre n°1	Dormant intérieur	Bois	Peinture	C			0,1	0	
109						MD			0,5		
118	B	Fenêtre n°1	Embrasure	Plâtre	Peinture	C			0,2	0	
119						MD			0,2		
114	B	Fenêtre n°1	Ouvrant extérieur	Bois	Peinture	C			0,2	0	
115						MD			0,2		
112	B	Fenêtre n°1	Ouvrant intérieur	Bois	Peinture	C			0,2	0	
113						MD			0,2		
116	B	Fenêtre n°1	Volets	Métal	Peinture	C			0,2	0	
117						MD			0,4		
98	B	Mur		Plâtre	Peinture	C			0,2	0	
99						MD			0,2		
	C	Fenêtre	Dormant et ouvrant extérieurs	PVC	Brut						Non visé par la réglementation
	C	Fenêtre	Dormant et ouvrant intérieurs	PVC	Brut						Non visé par la réglementation
124	C	Fenêtre n°2	Allège	Plâtre	Peinture	C			0,2	0	
125						MD			0,2		
122	C	Fenêtre n°2	Embrasure	Plâtre	Peinture	C			0,2	0	
123						MD			0,2		
	C	Fenêtre n°2	Volets	PVC	Brut						Non visé par la réglementation
100	C	Mur		Plâtre	Peinture	C			0,1	0	
101						MD			0,1		
	D	Mur		Pierres et béton	Brut						Absence de revêtement
92	Plafond	Plafond		Plâtre	Peinture	C			0,3	0	
93						MD			0,4		
	Sol	Plancher		Plancher bois	Brut						Absence de revêtement
94	Toutes zones	Plinthes		Bois	Peinture	C			0,2	0	
95						MD			0,5		
Nombre total d'unités de diagnostic :					23	Nombre d'unités de classe 3 :			0	% de classe 3 :	0,00 %

Local : WC (1er)

N°	Zone	Unité de diagnostic	Substrat	Revêtement apparent	Localisation	Etat de conservation	Nature de la dégradation	Résultats (mg/cm²)	Classement	Observations
128	A	Mur	Plâtre	Peinture	C			0,2	0	
129					MD			0,2		
130	A	Porte Dormant intérieur	Bois	Peinture	C			0,4	0	
131					MD			0,4		
132	A	Porte Ouvrant intérieur	Bois	Peinture	C			0,2	0	
133					MD			0,3		
134	B	Mur	Plâtre	Peinture	C			0,2	0	
135					MD			0,2		
136	C	Mur	Plâtre	Peinture	C			0,5	0	
137					MD			0,1		
140	D	Mur	Plâtre	Peinture	C			0,3	0	
141					MD			0,1		
	Murs et sol	Conduits de fluide	PVC	Brut						Absence de revêtement
138	Plafond	Plafond	Plâtre	Peinture	C			0,1	0	
139					MD			0,1		
	Sol	Plancher	Plancher bois	Brut						Absence de revêtement
	Toutes zones	Plinthes	Carrelage	Brut						Absence de revêtement
Nombre total d'unités de diagnostic :				10	Nombre d'unités de classe 3 :			0	% de classe 3 :	0,00 %

Local : Salle d'eau/Dressing (1er)										
N°	Zone	Unité de diagnostic	Substrat	Revêtement apparent	Localisation	Etat de conservation	Nature de la dégradation	Résultats (mg/cm²)	Classement	Observations
142	A	Mur	Plâtre	Peinture	C			0,1	0	
143					MD			0,3		
144	A	Porte Dormant intérieur	Bois	Peinture	C			0,3	0	
145					MD			0,2		
146	A	Porte Ouvrant intérieur	Bois	Peinture	C			0,1	0	
147					MD			0,2		
148	B	Mur	Plâtre	Peinture	C			0,2	0	
149					MD			0,4		
156	B	Porte de placard n°1 Dormant	Métal	Peinture	C			0,2	0	
157					MD			0,4		
	B	Porte de placard n°1 Ouvrant	Bois	Brut						Absence de revêtement
150	C	Mur	Plâtre	Peinture	C			0,3	0	
151					MD			0,1		
152	D	Mur	Plâtre	Peinture	C			0,2	0	
153					MD			0,2		
158	D	Porte de placard n°2 Dormant	Métal	Peinture	C			0,4	0	
159					MD			0,2		
	D	Porte de placard n°2 Ouvrant	Bois	Brut						Absence de revêtement
	E	Mur	Plâtre	Carrelage						Absence de revêtement
	F	Mur	Plâtre	Carrelage						Absence de revêtement

160	Murs et plafond	Calorifugeages	Calorifugeages	mousse polyuréthane	C			0,2	0	
161					MD			0,3		
154	Plafond	Plafond	Plâtre	Peinture	C			0,3	0	
155					MD			0,2		
	Sol	Plancher	Plancher bois et béton	Brut						Absence de revêtement
	Toutes zones	Conduits de fluide	PVC	Brut						Absence de revêtement
	Toutes zones	Plinthes	Carrelage	Brut						Absence de revêtement
Nombre total d'unités de diagnostic :				17	Nombre d'unités de classe 3 :			0	% de classe 3 :	0,00 %

Local : Palier/Bureau (2ème)											
N°	Zone	Unité de diagnostic		Substrat	Revêtement apparent	Localisation	Etat de conservation	Nature de la dégradation	Résultats (mg/cm²)	Classement	Observations
162	A	Mur		Plâtre	Peinture	C			0,2	0	
163						MD			0,2		
180	A	Porte n°1	Dormant intérieur	Bois	Peinture	C			0,2	0	
181						MD			0,2		
182	A	Porte n°1	Ouvrant intérieur	Bois	Peinture	C			0,2	0	
183						MD			0,3		
164	B	Mur		Plâtre	Peinture	C			0,5	0	
165						MD			0,1		
184	B	Porte n°2	Dormant intérieur	Bois	Peinture	C			0,1	0	
185						MD			0,1		
186	B	Porte n°2	Ouvrant intérieur	Bois	Peinture	C			0,2	0	
187						MD			0,2		
194	C	Fenêtre n°1	Dormant extérieur	Bois	Peinture	C			0,2	0	
195						MD			0,3		
192	C	Fenêtre n°1	Dormant intérieur	Bois	Peinture	C			0,4	0	
193						MD			0,2		
200	C	Fenêtre n°1	Embrasure	Plâtre	Peinture	C			0,2	0	
201						MD			0,2		
198	C	Fenêtre n°1	Ouvrant extérieur	Bois	Peinture	C			0,2	0	
199						MD			0,2		
196	C	Fenêtre n°1	Ouvrant intérieur	Bois	Peinture	C			0,2	0	
197						MD			0,4		
214	C	Fenêtre n°2	Allège	Plâtre	Peinture	C			0,4	0	
215						MD			0,1		
204	C	Fenêtre n°2	Dormant extérieur	Bois	Peinture	C			0,2	0	
205						MD			0,2		
202	C	Fenêtre n°2	Dormant intérieur	Bois	Peinture	C			0,2	0	
203						MD			0,2		
212	C	Fenêtre n°2	Embrasure	Plâtre	Peinture	C			0,2	0	
213						MD			0,2		
208	C	Fenêtre n°2	Ouvrant extérieur	Bois	Peinture	C			0,2	0	
209						MD			0,3		
206	C	Fenêtre n°2	Ouvrant intérieur	Bois	Peinture	C			0,2	0	
207						MD			0,3		
210	C	Fenêtre n°2	Volets	Métal	Peinture	C			0,1	0	

211					MD			0,2		
166	C	Mur	Plâtre	Peinture	C			0,2	0	
167					MD			0,3		
168	D	Mur	Plâtre	Peinture	C			0,2	0	
169					MD			0,2		
170	E	Mur	Plâtre	Peinture	C			0,2	0	
171					MD			0,2		
188	E	Porte n°3	Dormant intérieur	Bois	Peinture	C			0,4	0
189						MD			0,2	
190	E	Porte n°3	Ouvrant intérieur	Bois	Peinture	C			0,2	0
191						MD			0,4	
172	F	Mur	Plâtre	Peinture	C			0,2	0	
173					MD			0,2		
174	Plafond	Plafond	Plâtre et bois	Peinture	C			0,2	0	
175					MD			0,1		
176	Sol	Plancher	Plancher bois	Moquette collée	C			0,2	0	
177					MD			0,1		
178	Toutes zones	Plinthes	Bois	Peinture	C			0,1	0	
179					MD			0,1		
Nombre total d'unités de diagnostic :				27	Nombre d'unités de classe 3 :			0	% de classe 3 :	0,00 %

Local : Chambre n°1 (2ème)										
N°	Zone	Unité de diagnostic	Substrat	Revêtement apparent	Localisation	Etat de conservation	Nature de la dégradation	Résultats (mg/cm²)	Classement	Observations
216	A	Mur	Plâtre	Peinture	C			0,4	0	
217					MD			0,2		
218	A	Porte	Dormant intérieur	Bois	Peinture	C		0,2	0	
219						MD				0,2
220	A	Porte	Ouvrant intérieur	Bois	Peinture	C		0,1	0	
221						MD				0,3
242	B	Fenêtre n°1	Allège	Plâtre	Peinture	C		0,2	0	
243						MD				0,2
233	B	Fenêtre n°1	Dormant extérieur	Bois	Peinture	C	EU	Traces de chocs	1,7	2
232	B	Fenêtre n°1	Dormant intérieur	Bois	Peinture	C	ND	Non dégradé	1,7	1
240	B	Fenêtre n°1	Embrasure	Plâtre	Peinture	C		0,2	0	
241						MD				0,1
236	B	Fenêtre n°1	Ouvrant extérieur	Bois	Peinture	C		0,2	0	
237						MD				0,5
234	B	Fenêtre n°1	Ouvrant intérieur	Bois	Peinture	C		0,2	0	
235						MD				0,2
238	B	Fenêtre n°1	Volets	Métal	Peinture	C		0,2	0	
239						MD				0,2
222	B	Mur	Plâtre	Peinture	C			0,5	0	
223					MD			0,2		
256	C	Cheminée	Bois	Peinture	C			0,2	0	
257					MD			0,2		
224	C	Mur	Plâtre	Peinture	C			0,3	0	
225					MD			0,2		

254	D	Fenêtre n°2	Allège	Plâtre	Peinture	C			0,2	0	
255						MD			0,2		
246	D	Fenêtre n°2	Dormant extérieur	Bois	Peinture	C			0,1	0	
247						MD			0,2		
244	D	Fenêtre n°2	Dormant intérieur	Bois	Peinture	C			0,2	0	
245						MD			0,2		
252	D	Fenêtre n°2	Embrasure	Plâtre	Peinture	C			0,4	0	
253						MD			0,2		
250	D	Fenêtre n°2	Ouvrant extérieur	Bois	Peinture	C			0,2	0	
251						MD			0,2		
248	D	Fenêtre n°2	Ouvrant intérieur	Bois	Peinture	C			0,2	0	
249						MD			0,4		
226	D	Mur		Plâtre	Peinture	C			0,2	0	
227						MD			0,2		
228	Plafond	Plafond		Plâtre	Peinture	C			0,2	0	
229						MD			0,2		
	Sol	Plancher		Plancher bois	Brut						Absence de revêtement
230	Toutes zones	Plinthes		Bois	Peinture	C			0,2	0	
231						MD			0,2		
Nombre total d'unités de diagnostic :					23	Nombre d'unités de classe 3 :			0	% de classe 3 :	0,00 %

Local : Chambre n°2 (2ème)

N°	Zone	Unité de diagnostic	Substrat	Revêtement apparent	Localisation	Etat de conservation	Nature de la dégradation	Résultats (mg/cm²)	Classement	Observations
258	A	Mur	Plâtre	Peinture	C			0,2	0	
259					MD			0,3		
260	A	Porte	Dormant intérieur	Bois	Peinture	C		0,2	0	
261						MD				0,2
262	A	Porte	Ouvrant intérieur	Bois	Peinture	C		0,2	0	
263						MD				0,1
264	B	Mur	Plâtre	Peinture	C			0,5	0	
265					MD			0,2		
266	C	Mur	Plâtre	Peinture	C			0,2	0	
267					MD			0,2		
278	C	Porte de placard	Dormant	Métal	Peinture	C		0,2	0	
279						MD				0,5
	C	Porte de placard	Ouvrant	Bois	Brut					Absence de revêtement
282	D	Fenêtre	Allège	Plâtre	Peinture	C		0,2	0	
283						MD				0,2
	D	Fenêtre	Dormant et ouvrant extérieurs	PVC	Brut					Non visé par la réglementation
	D	Fenêtre	Dormant et ouvrant intérieurs	PVC	Brut					Non visé par la réglementation
280	D	Fenêtre	Embrasure	Plâtre	Peinture	C		0,2	0	
281						MD				0,5
	D	Fenêtre	Volets	PVC	Brut					Non visé par la réglementation
268	D	Mur		Plâtre	Peinture	C		0,2	0	
269						MD				0,4
270	E	Mur		Plâtre	Peinture	C		0,2	0	

271					MD			0,2			
272	F	Mur	Plâtre	Peinture	C			0,2	0		
273					MD			0,3			
274	Plafond	Plafond	Plâtre	Peinture	C			0,2	0		
275					MD			0,5			
	Sol	Plancher	Plancher bois	Brut						Absence de revêtement	
276	Toutes zones	Plinthes	Bois	Peinture	C			0,2	0		
277					MD			0,4			
Nombre total d'unités de diagnostic :				18	Nombre d'unités de classe 3 :			0	% de classe 3 :		0,00 %

Local : Chambre n°3 (2ème)

N°	Zone	Unité de diagnostic		Substrat	Revêtement apparent	Localisation	Etat de conservation	Nature de la dégradation	Résultats (mg/cm²)	Classement	Observations
	A	Mur		Pierres et béton	Brut						Absence de revêtement
284	A	Porte n°1	Dormant intérieur	Bois	Peinture	C			0,2	0	
285						MD			0,2		
286	A	Porte n°1	Ouvrant intérieur	Bois	Peinture	C			0,2	0	
287						MD			0,4		
	B	Mur		Pierres et béton	Brut						Absence de revêtement
288	C	Mur		Plâtre	Peinture	C			0,2	0	
289						MD			0,2		
300	C	Porte n°2	Dormant intérieur	Bois	Peinture	C			0,2	0	
301						MD			0,2		
302	C	Porte n°2	Ouvrant intérieur	Bois	Peinture	C			0,2	0	
303						MD			0,1		
290	D	Mur		Plâtre	Peinture	C			0,3	0	
291						MD			0,2		
292	E	Mur		Plâtre	Peinture	C			0,2	0	
293						MD			0,1		
294	F	Mur		Plâtre	Peinture	C			0,1	0	
295						MD			0,2		
296	Plafond	Charpente		Plâtre et bois	Peinture	C			0,2	0	
297						MD			0,1		
306	Plafond	Fenêtre	Dormant extérieur	Bois	Peinture	C			0,2	0	
307						MD			0,2		
304	Plafond	Fenêtre	Dormant intérieur	Bois	Peinture	C			0,2	0	
305						MD			0,1		
312	Plafond	Fenêtre	Embrasure	Plâtre	Peinture	C			0,2	0	
313						MD			0,5		
310	Plafond	Fenêtre	Ouvrant extérieur	Bois	Peinture	C			0,2	0	
311						MD			0,2		
308	Plafond	Fenêtre	Ouvrant intérieur	Bois	Peinture	C			0,2	0	
309						MD			0,3		
	Sol	Plancher		Plancher bois	Brut						Absence de revêtement
	Toutes zones	Conduits de fluide		PVC	Brut						Absence de revêtement
298	Toutes zones	Plinthes		Bois	Peinture	C			0,2	0	
299						MD			0,2		
Nombre total d'unités de diagnostic :				19	Nombre d'unités de classe 3 :			0	% de classe 3 :		0,00 %

Constat des Risques d'Exposition au Plomb

Local : Salle d'eau/WC (2ème)											
N°	Zone	Unité de diagnostic		Substrat	Revêtement apparent	Localisation	Etat de conservation	Nature de la dégradation	Résultats (mg/cm²)	Classement	Observations
314	A	Mur		Plâtre	Peinture	C			0,2	0	
315						MD			0,2		
316	A	Porte	Dormant intérieur	Bois	Peinture	C			0,1	0	
317						MD			0,1		
318	A	Porte	Ouvrant intérieur	Bois	Peinture	C			0,3	0	
319						MD			0,2		
320	B	Mur		Plâtre	Peinture	C			0,2	0	
321						MD			0,2		
330	C	Fenêtre	Dormant extérieur	Bois	Peinture	C			0,2	0	
331						MD			0,2		
328	C	Fenêtre	Dormant intérieur	Bois	Peinture	C			0,1	0	
329						MD			0,1		
336	C	Fenêtre	Embrasure	Plâtre	Peinture	C			0,2	0	
337						MD			0,1		
334	C	Fenêtre	Ouvrant extérieur	Bois	Peinture	C			0,2	0	
335						MD			0,2		
332	C	Fenêtre	Ouvrant intérieur	Bois	Peinture	C			0,2	0	
333						MD			0,1		
322	C	Mur		Plâtre	Peinture	C			0,2	0	
323						MD			0,2		
324	D	Mur		Plâtre	Peinture	C			0,2	0	
325						MD			0,2		
	Murs et sol	Conduits de fluide		PVC	Brut						Absence de revêtement
326	Plafond	Charpente		Plâtre et bois	Peinture	C			0,2	0	
327						MD			0,2		
	Sol	Plancher		Plancher bois	Brut						Absence de revêtement
	Toutes zones	Plinthes		Carrelage	Brut						Absence de revêtement
Nombre total d'unités de diagnostic :				15	Nombre d'unités de classe 3 :			0	% de classe 3 :		0,00 %

LÉGENDE			
Localisation	HG : en Haut à Gauche	HC : en Haut au Centre	HD : en Haut à Droite
	MG : au Milieu à Gauche	C : au Centre	MD : au Milieu à Droite
	BG : en Bas à Gauche	BC : en Bas au Centre	BD : en Bas à Droite
Nature des dégradations	ND : Non dégradé		NV : Non visible
	EU : Etat d'usage		D : Dégradé

7 COMMENTAIRES
Néant

8 LES SITUATIONS DE RISQUE

SITUATIONS DE RISQUE DE SATURNISME INFANTILE	OUI	NON
Au moins un local parmi les locaux objets du constat présente au moins 50 % d'unités de diagnostic de classe 3	<input type="checkbox"/>	<input checked="" type="checkbox"/>
L'ensemble des locaux objets du présent constat présente au moins 20 % d'unités de diagnostic de classe 3	<input type="checkbox"/>	<input checked="" type="checkbox"/>

SITUATIONS DE DÉGRADATION DU BÂTI	OUI	NON
Plancher ou plafond menaçant de s'effondrer ou en tout ou partie effondré	<input type="checkbox"/>	<input checked="" type="checkbox"/>
Traces importantes de coulure ou de ruissellement d'eau sur plusieurs unités de diagnostic d'un même local	<input type="checkbox"/>	<input checked="" type="checkbox"/>
Plusieurs unités de diagnostic d'un même local recouvertes de moisissures ou de tâches d'humidité	<input type="checkbox"/>	<input checked="" type="checkbox"/>

TRANSMISSION DU CONSTAT AU DIRECTEUR GÉNÉRAL DE L'AGENCE RÉGIONALE DE SANTÉ

Une copie du présent rapport est transmise dans un délai de 5 jours ouvrables, à l'agence régionale de santé de la région d'implantation du bien expertisé si au moins un facteur de dégradation du bâti est relevé : Oui Non

9 OBLIGATIONS D'INFORMATIONS POUR LES PROPRIÉTAIRES

Arrêté du 19 août 2011 relatif au constat de risque d'exposition au plomb, Article R.1334-12 du code de la santé publique :

«L'information des occupants et des personnes amenées à exécuter des travaux, prévue par l'Article L.1334-9 est réalisée par la remise du constat de risque d'exposition au plomb (CREP) par le propriétaire ou l'exploitant du local d'hébergement.»

«Le CREP est tenu par le propriétaire ou l'exploitant du local d'hébergement à disposition des agents ou services mentionnés à l'Article L.1421-1 du code de la santé publique ainsi, le cas échéant, des agents chargés du contrôle de la réglementation du travail et des agents des services de prévention des organismes de sécurité sociale.»

10 ANNEXES

NOTICE D'INFORMATION

Si le logement que vous vendez, achetez ou louez comporte des revêtements contenant du plomb : sachez que le plomb est dangereux pour la santé.

Deux documents vous informent :

- le constat de risque d'exposition au plomb vous permet de localiser précisément ces revêtements : **lisez-le attentivement !**
- la présente notice d'information résume ce que vous devez savoir pour éviter l'exposition au plomb dans ce logement.

Les effets du plomb sur la santé

L'ingestion ou l'inhalation de plomb est toxique. Elle provoque des effets réversibles (anémie, troubles digestifs) ou irréversibles (atteinte du système nerveux, baisse du quotient intellectuel, etc...). Une fois dans l'organisme, le plomb est stocké, notamment dans les os, d'où il peut être libéré dans le sang, des années ou même des dizaines d'années plus tard.

L'intoxication chronique par le plomb, appelée saturnisme, est particulièrement grave chez le jeune enfant. Les femmes en âge de procréer doivent également se protéger car, pendant la grossesse, le plomb peut traverser le placenta et contaminer le fœtus.

Les mesures de prévention en présence de revêtements contenant du plomb

Des peintures fortement chargées en plomb (céruse) ont été couramment utilisées jusque vers 1950. Ces peintures, souvent recouvertes par d'autres revêtements depuis, peuvent être dégradées à cause de l'humidité, à la suite d'un choc, par grattage ou à l'occasion de travaux : les écailles et les poussières ainsi libérées constituent alors une source d'intoxication. Ces peintures représentent le principal risque d'exposition au plomb dans l'habitation.

Le plomb contenu dans les peintures ne présente pas de risque tant qu'elles sont en bon état ou inaccessibles. En revanche, le risque apparaît dès qu'elles s'écaillent ou se dégradent. Dans ce cas, votre enfant peut s'intoxiquer :

- s'il porte à la bouche des écailles de peinture contenant du plomb
- s'il se trouve dans une pièce contaminée par des poussières contenant du plomb
- s'il reste à proximité de travaux dégageant des poussières contenant du plomb.

Le plomb en feuille contenu dans certains papiers peints (posés parfois sur les parties humides des murs) n'est dangereux qu'en cas d'ingestion de fragments de papier. Le plomb laminé des balcons et rebords extérieurs de fenêtre n'est dangereux que si l'enfant a accès à ces surfaces, y porte la bouche ou suce ses doigts après les avoir touchés.

Pour éviter que votre enfant ne s'intoxique :

- Surveillez l'état des peintures et effectuez les menues réparations qui s'imposent sans attendre qu'elles s'aggravent.
- Lutte contre l'humidité, qui favorise la dégradation des peintures ;
- Evitez le risque d'accumulation des poussières : ne posez pas de moquette dans les pièces où l'enfant joue, nettoyez souvent le sol, les rebords de fenêtres avec une serpillière humide ;
- Veillez à ce que votre enfant n'ait pas accès à des peintures dégradées, à des papiers peints contenant une feuille de plomb, ou à du plomb laminé (balcons, rebords extérieurs de fenêtres) ; lavez ses mains, ses jouets.

En cas de travaux portant sur des revêtements contenant du plomb : prenez des précautions

- Si vous confiez les travaux à une entreprise, remettez-lui une copie du constat du risque d'exposition au plomb, afin qu'elle mette en œuvre les mesures de prévention adéquates ;
- Tenez les jeunes enfants éloignés du logement pendant toute la durée des travaux. ; avant tout retour d'un enfant après travaux, les locaux doivent avoir été parfaitement nettoyés ;
- Si vous réalisez les travaux vous-même, prenez soin d'éviter la dissémination de poussières contaminées dans tout le logement et éventuellement le voisinage.

Si vous êtes enceinte

- Ne réalisez jamais vous-même des travaux portant sur des revêtements contenant du plomb ;
- Eloignez-vous de tous travaux portant sur des revêtements contenant du plomb.

Si vous craignez qu'il existe un risque pour votre santé ou celle de votre enfant, parlez-en à votre médecin (généraliste, pédiatre, médecin de protection maternelle et infantile, médecin scolaire) qui prescrira, s'il le juge utile, un dosage de plomb dans le sang (plombémie). Des informations sur la prévention du saturnisme peuvent être obtenues auprès des directions départementales de l'équipement ou des directions départementales des affaires sanitaires et sociales, ou sur les sites internet des ministères chargés de la santé et du logement.

ÉLECTRICITÉ

ÉTAT DE L'INSTALLATION INTÉRIEURE D'ÉLECTRICITÉ

Décret no 2008-384 du 22 avril 2008. Articles L 134-7 et R 134-10 à 13 du code de la construction et de l'habitation. Arrêté du 28 septembre 2017 définissant le modèle et la méthode de réalisation de l'état de l'installation intérieure d'électricité dans les immeubles à usage d'habitation. Norme NF C 16-600 de juillet 2017.

A DÉSIGNATION DU OU DES IMMEUBLES BÂTI(S)

▪ Localisation du ou des immeubles bâti(s)

Département : LOT

Commune : SAINT-PIERRE-TOIRAC (46160)

Adresse : 5 rue de l'Eglise

Lieu-dit / immeuble :

Réf. Cadastre : NC

Type d'immeuble :

Appartement

Maison individuelle

Propriété de :

Mr et Mme SMITH Adrian

5 rue de l'Eglise

46160 SAINT-PIERRE-TOIRAC

▪ Désignation et situation du lot de (co)propriété :

N° de Lot :

Année de construction : Avant 1947

Année de l'installation : > à 15ans

Distributeur d'électricité : ERDF

Rapport n° : 18-56425-SMITH ELEC

B IDENTIFICATION DU DONNEUR D'ORDRE

▪ Identité du donneur d'ordre

Nom / Prénom : Mr et Mme SMITH

Adresse : 5 rue de l'Eglise
46160 SAINT-PIERRE-TOIRAC

▪ Qualité du donneur d'ordre (sur déclaration de l'intéressé) :

Propriétaire de l'appartement ou de la maison individuelle :

Autre le cas échéant (préciser)

C IDENTIFICATION DE L'OPÉRATEUR

▪ Identité de l'opérateur :

Nom : LADIRAT

Prénom : Jean-François

Nom et raison sociale de l'entreprise : SOCOBOIS

Adresse : 2 AVENUE VICTOR HUGO

12000 RODEZ

N° Siret : 42398888000021

Désignation de la compagnie d'assurance : ALLIANZ

N° de police : Contrat n° 55756556 date de validité : 31/12/2018

Le présent rapport est établi par une personne dont les compétences sont certifiées par : Bureau VERITAS Certification France - Bât. C 5, chemin du Jubin 69574 DARDILLY CEDEX 60 Avenue du Général de Gaulle 92046 La Defense, le 18/03/2014 , jusqu'au 17/03/2019

N° de certification : 2571080

D LIMITES DU DOMAINE D'APPLICATION DU DIAGNOSTIC

Le diagnostic porte uniquement sur l'ensemble de l'installation intérieure d'électricité à basse tension des locaux à usage d'habitation située en aval de l'appareil général de commande et de protection de cette installation.

Il ne concerne pas les matériels d'utilisation amovibles, ni les circuits internes des matériels d'utilisation fixes destinés à être reliés à l'installation électrique fixe, ni les installations de production d'énergie électrique du générateur jusqu'au point d'injection au réseau public de distribution d'énergie ou au point de raccordement à l'installation intérieure, ni les circuits de téléphonie, de télévision, de réseau informatique, de vidéophonie, de centrale d'alarme, etc. lorsqu'ils sont alimentés sous une tension < 50 V en courant alternatif et 120 V en courant continu.

L'intervention de l'opérateur de diagnostic ne porte que sur les constituants visibles, visitables de l'installation au moment du diagnostic. Elle s'effectue, sans déplacement de meubles ni démontage de l'installation électrique (hormis le démontage des capots des tableaux électriques lorsque cela est possible) ni destruction des isolants des câbles.

Des éléments dangereux de l'installation intérieure d'électricité peuvent ne pas être repérés, notamment :

- les parties de l'installation électrique non visibles (incorporées dans le gros œuvre ou le second œuvre ou masquées par du mobilier) ou nécessitant un démontage ou une détérioration pour pouvoir y accéder (boîtes de connexion, conduits, plinthes, goulottes, huisseries, éléments chauffants incorporés dans la maçonnerie, luminaires des piscines plus particulièrement) ;
- les parties non visibles ou non accessibles des tableaux électriques après démontage de leur capot ;
- inadéquation entre le courant assigné (calibre) des dispositifs de protection contre les surintensités et la section des conducteurs sur toute la longueur des circuits.

E SYNTHÈSE DE L'ÉTAT DE L'INSTALLATION INTÉRIEURE D'ÉLECTRICITÉ**E1 Anomalies et / ou constatations diverses relevées lors du diagnostic**

Cocher distinctement le cas approprié parmi les quatre éventualités ci-dessous :

- L'installation intérieure d'électricité ne comporte aucune anomalie et ne fait pas l'objet de constatations diverses.**
- L'installation intérieure d'électricité ne comporte aucune anomalie, mais fait l'objet de constatations diverses.**
- L'installation intérieure d'électricité comporte une ou des anomalies.**
Il est recommandé au propriétaire de les supprimer en consultant dans les meilleurs délais un installateur électrique qualifié afin d'éliminer les dangers qu'elle(s) présente(nt).
L'installation ne fait pas l'objet de constatations diverses.
- L'installation intérieure d'électricité comporte une ou des anomalies.**
Il est recommandé au propriétaire de les supprimer en consultant dans les meilleurs délais un installateur électrique qualifié afin d'éliminer les dangers qu'elle(s) présente(nt).
L'installation fait également l'objet de constatations diverses.

E2 Les domaines faisant l'objet d'anomalies sont :

Cocher distinctement les domaines où des anomalies non compensées sont avérées en faisant mention des autres domaines :

- 1. L'appareil général de commande et de protection et son accessibilité.
- 2. La protection différentielle à l'origine de l'installation électrique et sa sensibilité appropriée aux conditions de mise à la terre.
- 3. La prise de terre et l'installation de mise à la terre.
- 4. La protection contre les surintensités adaptée à la section des conducteurs, sur chaque circuit.
- 5. La liaison équipotentielle dans les locaux contenant une baignoire ou une douche.
- 6. Les règles liées aux zones dans les locaux contenant une baignoire ou une douche.
- 7. Des matériels électriques présentant des risques de contact direct.
- 8.1. Des matériels électriques vétustes, inadaptés à l'usage.
- 8.2. Des conducteurs non protégés mécaniquement.
- 9. Des appareils d'utilisation situés dans des parties communes et alimentés depuis la partie privative.
- 10. La piscine privée ou le bassin de fontaine

E3 Les constatations diverses concernent :

Cocher distinctement le(s) cas approprié(s) parmi les éventualités ci-dessous :

- Des installations, parties d'installations ou spécificités non couvertes par le présent diagnostic
- Des points de contrôle n'ayant pu être vérifiés
- Des constatations concernant l'installation électrique et/ou son environnement

F ANOMALIES IDENTIFIÉES

N° article (1)	Libellé des anomalies	Localisation (*)	N° article (2)	Libellé des mesures compensatoires correctement mises en œuvre (3)
B.3.3.6 a1)	Au moins un socle de prise de courant ne comporte pas de broche de terre.	Séjour	(Anomalie compensée par le point de contrôle B.3.3.6.1)	Alors que des socles de prise de courant ou des CIRCUITS de l'installation ne sont pas reliés à la terre (B.3.3.6 a1), a2 et a3), la MESURE COMPENSATOIRE suivante est correctement mise en œuvre : <ul style="list-style-type: none"> • protection du (des) CIRCUIT (s) concerné (s) ou de l'ensemble de l'installation électrique par au moins un dispositif différentiel à haute sensibilité ≤ 30 mA.
			B.3.3.6.1	
B.3.3.6 a2)	Au moins un socle de prise de courant comporte une broche de terre non reliée à la terre.	Séjour	(Anomalie compensée par le point de contrôle B.3.3.6.1)	Alors que des socles de prise de courant ou des CIRCUITS de l'installation ne sont pas reliés à la terre (B.3.3.6 a1), a2 et a3), la MESURE COMPENSATOIRE suivante est correctement mise en œuvre : <ul style="list-style-type: none"> • protection du (des) CIRCUIT (s) concerné (s) ou de l'ensemble de l'installation électrique par au moins un dispositif différentiel à haute sensibilité ≤ 30 mA.
			B.3.3.6.1	
B.3.3.6 a3)	Au moins un CIRCUIT (n'alimentant pas des socles de prises de courant) n'est pas relié à la terre.	Salle d'eau/Dressing	(Anomalie compensée par le point de contrôle B.3.3.6.1)	Alors que des socles de prise de courant ou des CIRCUITS de l'installation ne sont pas reliés à la terre (B.3.3.6 a1), a2 et a3), la MESURE COMPENSATOIRE suivante est correctement mise en œuvre : <ul style="list-style-type: none"> • protection du (des) CIRCUIT (s) concerné (s) ou de l'ensemble de l'installation électrique par au moins un dispositif différentiel à haute sensibilité ≤ 30 mA.
			B.3.3.6.1	
B.6.3.1 a)	Local contenant une baignoire ou une douche : l'installation électrique ne répond pas aux prescriptions particulières appliquées à ce local (adéquation entre l'emplacement où est installé le MATERIEL ELECTRIQUE et les caractéristiques de ce dernier – respect des règles de protection contre les chocs électriques liées aux zones).	Salle d'eau/WC		
B.7.3 a)	L'ENVELOPPE d'au moins un matériel est manquante ou détériorée.	Chaufferie		
B.7.3 d)	L'installation électrique comporte au moins une CONNEXION avec une partie active nue sous tension accessible.	Chaufferie		
B.8.3 e)	Au moins un CONDUCTEUR isolé n'est pas placé sur toute sa longueur dans un conduit, une goulotte, une plinthe ou une huisserie, en matière isolante ou métallique, jusqu'à sa pénétration dans le MATERIEL ELECTRIQUE qu'il alimente.	Salle d'eau/Dressing		

- (1) Référence des anomalies selon la norme NF C 16-600.
 (2) Référence des mesures compensatoires selon la norme NF C 16-600.
 (3) Une mesure compensatoire est une mesure qui permet de limiter un risque de choc électrique lorsque les règles fondamentales de sécurité ne peuvent s'appliquer pleinement pour des raisons soit économiques, soit techniques, soit administratives. Le n° d'article et le libellé de la mesure compensatoire sont indiqués en regard de l'anomalie concernée
 (*) Avertissement: la localisation des anomalies n'est pas exhaustive. Il est admis que l'opérateur de diagnostic ne procède à la localisation que d'une anomalie par point de contrôle. Toutefois, cet avertissement ne concerne pas le test de déclenchement des dispositifs différentiels.

G.1 INFORMATIONS COMPLÉMENTAIRES

N° article (1)	Libellé des informations
B.11 b2)	Au moins un socle de prise de courant n'est pas de type à obturateur.
B.11 c2)	Au moins un socle de prise de courant ne possède pas un puits de 15mm.

(1) Référence des informations complémentaires selon la norme NF C 16-600

G.2 CONSTATATIONS DIVERSES

➤ E.2 - Points de contrôle du diagnostic n'ayant pu être vérifiés

N° article (1)	Libellé des points de contrôle n'ayant pu être vérifiés selon norme FD C16-600 - Annexe C	Motifs (2)
B.2.3.1 h)	Déclenche, lors de l'essai de fonctionnement, pour un courant de défaut au plus égal à son courant différentiel-résiduel assigné (sensibilité).	Test non réalisable (support de tableau de répartition non démontable).
B.4.3 a2)	Tous les dispositifs de PROTECTION CONTRE LES SURINTENSITES sont placés sur les CONDUCTEURS de phase.	Non contrôlable (support de tableau de répartition non démontable).
B.4.3 c)	CONDUCTEURS de phase regroupés sous la même PROTECTION CONTRE LES SURINTENSITES en présence de CONDUCTEURS NEUTRE commun à plusieurs CIRCUITS.	Supports non démontés.
B.4.3 e)	Courant assigné (calibre) de la PROTECTION CONTRE LES SURINTENSITES de chaque circuit adapté à la section des CONDUCTEURS.	Non contrôlable (support de tableau de répartition non démontable).
B.4.3 f2)	La section des CONDUCTEURS de la CANALISATION d'alimentation de chacun des tableaux est en adéquation avec le courant assigné du dispositif de protection placé immédiatement en amont.	Non contrôlable (support de tableau de répartition non démontable).
B.4.3 f3)	La section des CONDUCTEURS de pontage à l'intérieur du tableau est en adéquation avec le courant de réglage du disjoncteur de branchement.	Non contrôlable (support de tableau de répartition non démontable).
B.4.3 j1)	Courant assigné (calibre) adapté de l'INTERRUPTEUR différentiel placé en aval du DISJONCTEUR de branchement et protégeant l'ensemble de l'installation.	Non contrôlable (support de tableau de répartition non démontable).
B.11 a1)	Ensemble de l'installation électrique protégée par au moins un dispositif différentiel à haute sensibilité ≤ 30 mA.	Non contrôlable (support de tableau de répartition non démontable).

Pour les points de contrôle du DIAGNOSTIC n'ayant pu être vérifiés, il est recommandé de faire contrôler ces points par un installateur électricien qualifié ou par un organisme d'inspection accrédité dans le domaine de l'électricité, ou, si l'installation électrique n'était pas alimentée, par un OPERATEUR DE DIAGNOSTIC certifié lorsque l'installation sera alimentée

(1) Références des numéros d'article selon la norme NF C16-600

(2) Les motifs peuvent être, si c'est le cas :

- « Le tableau électrique est manifestement ancien : son ENVELOPPE (capot), s'il est démonté, risque de ne pouvoir être remonté sans dommage. » ;
- « Les supports sur lesquels sont fixés directement les dispositifs de protection ne sont pas à démonter dans le cadre du présent DIAGNOSTIC : de ce fait, la section et l'état des CONDUCTEURS n'ont pu être vérifiés. » ;
- « L'installation ou une ou plusieurs parties de celle-ci n'étaient pas alimentée(s) en électricité le jour de la visite. » ;
- « Le(s) courant(s) d'emploi du (des) CIRCUIT(S) protégé(s) par le(s) INTERRUPTEUR(S) différentiel(s) ne peuvent pas être évalué(s). »
- « L'installation est alimentée par un poste à haute tension privé qui est exclu du domaine d'application du présent DIAGNOSTIC et dans lequel peut se trouver la partie de l'installation à vérifier »
- « La nature TBTS de la source n'a pas pu être repérée. »
- « Le calibre du ou des dispositifs de PROTECTION CONTRE LES SURINTENSITES est > 63 A pour un DISJONCTEUR ou 32A pour un fusible. »
- « Le courant de réglage du DISJONCTEUR de branchement est > 90 A en monophasé ou > 60 A en triphasé. »
- « La méthode dite « amont-aval » ne permet pas de vérifier le déclenchement du DISJONCTEUR de branchement lors de l'essai de fonctionnement. »
- « Les bornes aval du disjoncteur de branchement et/ou la canalisation d'alimentation du ou des tableaux électriques comportent plusieurs conducteurs en parallèle »
- Toute autre mention, adaptée à l'installation, décrivant la ou les impossibilités de procéder au(x) contrôle(s) concerné(s).

H IDENTIFICATION DES PARTIES DU BIEN (PIÈCES ET EMBLEMES) N'AYANT PU ÊTRE VISITÉES ET JUSTIFICATION :

Néant

CACHET, DATE ET SIGNATURE

Cachet de l'entreprise



Dates de visite et d'établissement de l'état

Visite effectuée le 04/10/2018

Date de fin de validité : 03/10/2021

Etat rédigé à RODEZ Le 04/10/2018

Nom : LADIRAT Prénom : Jean-François

Signature de l'opérateur :

I OBJECTIF DES DISPOSITIONS ET DESCRIPTION DES RISQUES ENCOURUS EN FONCTION DES ANOMALIES IDENTIFIÉES

Correspondance avec le domaine d'anomalies (1)	Objectif des dispositions et description des risques encourus
1	Appareil général de commande et de protection : Cet appareil, accessible à l'intérieur du logement permet d'interrompre, en cas d'urgence, en un lieu unique, connu et accessible, la totalité de la fourniture de l'alimentation électrique. Son absence, son inaccessibilité ou un appareil inadapté ne permet pas d'assurer cette fonction de coupure en cas de danger (risque d'électrisation, voire d'électrocution), d'incendie ou d'intervention sur l'installation électrique.
2	Protection différentielle à l'origine de l'installation : ce dispositif permet de protéger les personnes contre les risques de choc électrique lors d'un défaut d'isolement sur un matériel électrique. Son absence ou son mauvais fonctionnement peut être la cause d'une électrisation, voire d'une électrocution.
3	Prise de terre et installation de mise à la terre : Ces éléments permettent, lors d'un défaut d'isolement sur un matériel électrique, de dévier à la terre le courant de défaut dangereux qui en résulte. L'absence de ces éléments ou leur inexistence partielle peut être la cause d'une électrisation, voire d'une électrocution.
4	Protection contre les surintensités : Les disjoncteurs divisionnaires ou coupe-circuit à cartouche fusible, à l'origine de chaque circuit, permettent de protéger les conducteurs et câbles électriques contre les échauffements anormaux dus aux surcharges ou courts-circuits. L'absence de ces dispositifs de protection ou leur calibre trop élevé peut être à l'origine d'incendies.
5	Liaison équipotentielle dans les locaux contenant une baignoire ou une douche : Elle permet d'éviter, lors d'un défaut, que le corps humain ne soit traversé par un courant électrique dangereux. Son absence privilégie, en cas de défaut, l'écoulement du courant électrique par le corps humain, ce qui peut être la cause d'une électrisation, voire d'une électrocution.
6	Règles liées aux zones dans les locaux contenant une baignoire ou une douche : Les règles de mise en œuvre de l'installation électrique à l'intérieur de tels locaux permettent de limiter le risque de chocs électriques, du fait de la réduction de la résistance électrique du corps humain lorsque celui-ci est mouillé ou immergé. Le non-respect de celles-ci peut être la cause d'une électrisation, voire d'une électrocution.
7	Matériels électriques présentant des risques de contact direct : Les matériels électriques dont des parties nues sous tension sont accessibles (matériels électriques anciens, fils électriques dénudés, bornes de connexion non placées dans une boîte équipée d'un couvercle, matériels électriques cassés, ...) présentent d'importants risques d'électrisation, voire d'électrocution.
8	Matériels électriques vétustes ou inadaptés à l'usage : Ces matériels électriques, lorsqu'ils sont trop anciens, n'assurent pas une protection satisfaisante contre l'accès aux parties nues sous tension ou ne possèdent plus un niveau d'isolement suffisant. Lorsqu'ils ne sont pas adaptés à l'usage que l'on veut en faire, ils deviennent très dangereux lors de leur utilisation. Dans les deux cas, ces matériels présentent d'importants risques d'électrisation, voire d'électrocution.
9	Appareils d'utilisation situés dans des parties communes et alimentés depuis les parties privatives : Lorsque l'installation électrique issue de la partie privative n'est pas mise en œuvre correctement, le contact d'une personne avec la masse d'un matériel électrique en défaut ou une partie active sous tension, peut être la cause d'électrisation, voire d'électrocution.
10	Piscine privée ou bassin de fontaine : les règles de mise en œuvre de l'installation électrique et des équipements associés à la piscine ou au bassin de fontaine permettent de limiter le risque de chocs électriques, du fait de la réduction de la résistance électrique du corps humain lorsque celui-ci est mouillé ou immergé. Le non-respect de celles-ci peut être la cause d'une électrisation, voire d'une électrocution.

(1) Référence des anomalies selon la norme NF C 16-600

J INFORMATIONS COMPLÉMENTAIRES

Correspondance avec le domaine d'informations (1)	Objectif des dispositions et description des risques encourus
11	Dispositif(s) différentiel(s) à haute sensibilité protégeant tou ou partie de l'installation électrique: L'objectif est d'assurer rapidement la mise hors tension de l'installation électrique ou du circuit concerné, dès l'apparition d'un courant de défaut même de faible valeur. C'est le cas notamment lors de la défaillance occasionnelle (telle que l'usure normale ou anormale des matériels, l'imprudence ou le défaut d'entretien, la rupture du conducteur de mise à la terre d'un matériel électrique, etc.) des mesures classiques de protection contre les chocs électriques
	Socles de prise de courant de type à obturateurs : L'objectif est d'éviter l'introduction, en particulier par un enfant, d'un objet dans une alvéole d'un socle de prise de courant sous tension pouvant entraîner des brûlures graves et/ou l'électrisation, voire l'électrocution.
	Socles de prise de courant de type à puits: La présence d'un puit au niveau d'un socle de prise de courant évite le risque d'électrisation, voire d'électrocution, au moment de l'introduction des fiche mâles non isolées d'un cordon d'alimentation.

(1) Référence des informations complémentaires selon la norme NF C 16-600

ANNEXE 1 – PHOTO(S) DES ANOMALIES


Point de contrôle N° B.3.3.6 a1)



Description : Au moins un socle de prise de courant ne comporte pas de broche de terre.

Observation(s) (Anomalie compensée par le point de contrôle B.3.3.6.1)

Point de contrôle N° B.3.3.6 a2)



Description : Au moins un socle de prise de courant comporte une broche de terre non reliée à la terre.

Observation(s) (Anomalie compensée par le point de contrôle B.3.3.6.1)

Point de contrôle N° B.3.3.6 a3)



Description : Au moins un CIRCUIT (n'alimentant pas des socles de prises de courant) n'est pas relié à la terre.
Observation(s) (Anomalie compensée par le point de contrôle B.3.3.6.1)

Point de contrôle N° B.6.3.1 a)



Description : Local contenant une baignoire ou une douche : l'installation électrique ne répond pas aux prescriptions particulières appliquées à ce local (adéquation entre l'emplacement où est installé le MATERIEL ELECTRIQUE et les caractéristiques de ce dernier – respect des règles de protection contre les chocs électriques liées aux zones).
Observation(s)

Point de contrôle N° B.7.3 a)



Description : L'ENVELOPPE d'au moins un matériel est manquante ou détériorée.

Observation(s)

Point de contrôle N° B.7.3 d)



Description : L'installation électrique comporte au moins une CONNEXION avec une partie active nue sous tension accessible.

Observation(s)

Point de contrôle N° B.8.3 e)

Description :

Au moins un CONDUCTEUR isolé n'est pas placé sur toute sa longueur dans un conduit, une goulotte, une plinthe ou une huisserie, en matière isolante ou métallique, jusqu'à sa pénétration dans le MATERIEL ELECTRIQUE qu'il alimente.

Observation(s)

GAZ

ÉTAT DE L'INSTALLATION INTÉRIEURE DE GAZ

Vu le code de la construction et de l'habitation, notamment ses articles L. 271-6, R. 271-1 à R. 271-4 et R. 134-6 à R. 134-9 ; Vu le décret no 2006-1147 du 14 septembre 2006 relatif au diagnostic de performance énergétique et à l'état de l'installation intérieure de gaz dans certains bâtiments; Vu l'arrêté du 25 avril 2012 modifiant l'arrêté du 2 août 1977 modifié relatif aux règles techniques et de sécurité applicables aux installations de gaz combustible et d'hydrocarbures liquéfiés situés à l'intérieur des bâtiments d'habitation ou de leurs dépendances; Vu l'arrêté du 12 février 2014 modifiant l'arrêté du 6 avril 2007 modifié par l'arrêté du 24 août 2010 définissant le modèle et la méthode de réalisation de l'état de l'installation intérieure de gaz; Vu l'arrêté du 18 novembre 2013 portant reconnaissance de la norme NF P45-500 de janvier 2013

A DÉSIGNATION DU OU DES BÂTIMENTS

<ul style="list-style-type: none"> ● Localisation du ou des bâtiments <p>Type de bâtiment : <input type="checkbox"/> appartement <input checked="" type="checkbox"/> maison individuelle</p> <p>Nature du gaz distribué : <input type="checkbox"/> GN <input checked="" type="checkbox"/> GPL <input type="checkbox"/> Air propane ou butané</p> <p>Distributeur de gaz : ANTARGAZ</p> <p>Installation alimentée en gaz : <input checked="" type="checkbox"/> OUI <input type="checkbox"/> NON</p> <p>Rapport n° : 18-56425-SMITH GAZ</p>	<p>Désignation et situation du ou des lots de copropriété :</p> <p>Adresse : 5 rue de l'Eglise 46160 SAINT-PIERRE-TOIRAC</p> <p>Escalier : Bâtiment : N° de logement : Étage : Numéro de Lot : Réf. Cadastre : NC Date du Permis de construire : Avant 1947</p>
--	--

B DÉSIGNATION DU PROPRIÉTAIRE

<ul style="list-style-type: none"> ● Désignation du propriétaire de l'installation intérieure de gaz <p>Nom : Mr et Mme SMITH Prénom : Adrian Adresse : 5 rue de l'Eglise 46160 SAINT-PIERRE-TOIRAC</p> <ul style="list-style-type: none"> ● Si le propriétaire n'est pas le donneur d'ordre <p>Qualité du donneur d'ordre (sur déclaration de l'intéressé) : Nom / Prénom : Adresse :</p>	<ul style="list-style-type: none"> ● Titulaire du contrat de fourniture de gaz <p>Nom : Mr et Mme SMITH Prénom : Adrian Adresse : 5 rue de l'Eglise 46160 SAINT-PIERRE-TOIRAC Téléphone :</p> <p><input type="checkbox"/> Numéro de point de livraison gaz Ou <input type="checkbox"/> Numéro du point de comptage estimation (PCE) à 14 chiffres Ou <input type="checkbox"/> A défaut le numéro de compteur Numéro : Sans Objet</p>
---	---

C DÉSIGNATION DE L'OPÉRATEUR DE DIAGNOSTIC

<ul style="list-style-type: none"> ● Identité de l'opérateur de diagnostic <p>Nom / Prénom : LADIRAT Jean-François Raison sociale et nom de l'entreprise : SOCOBOIS Adresse : 2 AVENUE VICTOR HUGO 12000 RODEZ N° Siret : 42398888000021 Désignation de la compagnie d'assurance : ALLIANZ N° de police : Contrat n° 55756556 Date de validité: 31/12/2018 Le présent rapport est établi par une personne dont les compétences sont certifiées par : Bureau VERITAS Certification France - Bât. C 5, chemin du Jubin 69574 DARDILLY CEDEX , 60 Avenue du Général de Gaulle 92046 La Defense le 18/03/2014 N° de certification : 2571080 Norme méthodologique ou spécification technique utilisée : NF P45-500 Janvier 2013</p>

D IDENTIFICATION DES APPAREILS

Autres appareils		Observations
Genre (1)	Type (2)	Anomalie
Marque	Puissance (kW)	Motif de l'absence ou de l'impossibilité de contrôle pour chaque appareil concerné
Modèle	Localisation	
Table de cuisson	Non raccordé	Anomalie(s) : 14 - 19.2
SAUTER		
4 Feux gaz	Cuisine/Salle à manger - Mur D	

LÉGENDE	
(1)	Cuisinière, table de cuisson, chauffe-eaux, chaudière, radiateur,
(2)	Non raccordé - Raccordé - Etanche
(3)	A.R. : Appareil raccordé - D.E.M. : Dispositif d'Extraction Mécanique
(4)	CENR : Chauffe Eau Non Raccordé

E ANOMALIES IDENTIFIÉES

Point de contrôle N° (3)	A1 ⁽⁴⁾ , A2 ⁽⁵⁾ , DGI ⁽⁶⁾ ou 32c ⁽⁷⁾	Libellé des anomalies	Localisation	Recommandations
<i>Risques encourus</i>				
19.2	A2	La section de l'amenée d'air du local équipé ou prévu pour un appareil d'utilisation est manifestement insuffisante (section d'orifice ou nombre de modules)	Cuisine/Salle à manger Appareil 1 SAUTER 4 Feux gaz (Table de cuisson)	Intervention au plus tôt par une personne compétente (installateur ou SAV).
<i>Risque d'intoxication au monoxyde de carbone (CO) causée par une mauvaise combustion</i>				
14	A1	La date limite d'utilisation du tuyau d'alimentation n'est pas lisible ou est dépassée	Cuisine/Salle à manger Appareil 1 SAUTER 4 Feux gaz (Table de cuisson)	Remplacer le tuyau d'alimentation de l'appareil
— Fuite de gaz consécutive à l'emploi de tubes souples ou tuyaux flexibles non appropriés ; — Fuite de gaz à travers un tube souple ou un tuyau flexible en mauvais état (par exemple : fissures, craquelures)				

LÉGENDE	
(3)	Point de contrôle selon la norme utilisée
(4) A1	Présente une anomalie à prendre en compte lors d'une intervention ultérieure sur l'installation
(5) A2	L'installation présente une anomalie dont le caractère de gravité ne justifie pas que l'on interrompe aussitôt la fourniture du gaz, mais est suffisamment importante pour que la réparation soit réalisée dans les meilleurs délais.
(6) DGI (Danger Grave et Immédiat)	L'installation présente une anomalie suffisamment grave pour que l'opérateur de diagnostic interrompe aussitôt l'alimentation en gaz jusqu'à suppression du ou des défauts constituant la source du danger.
(7) 32c	La chaudière est de type VMC GAZ et l'installation présente une anomalie relative au dispositif de sécurité collective (DSC) qui justifie une intervention auprès du syndic ou du bailleur social par le distributeur de gaz afin de s'assurer de la présence du dispositif, de sa conformité et de son bon fonctionnement.




F IDENTIFICATION DES BÂTIMENTS ET PARTIES DU BÂTIMENT (PIÈCES ET VOLUMES) N'AYANT PU ÊTRE CONTRÔLÉS ET MOTIFS

Néant

G CONSTATATIONS DIVERSES

- Attestation de contrôle de moins d'un an de la vacuité des conduits de fumées non présentée
- Justificatif d'entretien de moins d'un an de la chaudière non présenté
- Le conduit de raccordement n'est pas visitable

Néant

- L'installation ne comporte aucune anomalie**
- L'installation comporte des anomalies de type  qui devront être réparées ultérieurement**
- L'installation comporte des anomalies de type  qui devront être réparées dans les meilleurs délais**
- L'installation comporte des anomalies de type  qui devront être réparées avant remise en service**

Tant que la (ou les) anomalie(s) DGI n'a (ont) pas été corrigée(s), en aucun cas vous ne devez rétablir l'alimentation en gaz de votre installation intérieure de gaz, de la partie d'installation intérieure de gaz, du (ou des) appareil(s) à gaz qui ont été isolé(s) et signalé(s) par la ou les étiquettes de condamnation.

- L'installation comporte une anomalie 32c qui devra faire l'objet d'un traitement particulier par le syndic ou le bailleur social sous le contrôle du distributeur de gaz**

H ACTIONS DE L'OPÉRATEUR DE DIAGNOSTIC EN CAS DE DGI


- Fermeture totale avec pose d'une étiquette signalant la condamnation de l'installation de gaz
- ou Fermeture partielle avec pose d'une étiquette signalant la condamnation d'un appareil ou d'une partie de l'installation
- Transmission au Distributeur de gaz par _____ des informations suivantes :
 - Référence du contrat de fourniture de gaz, du Point de Comptage Estimation, du Point de Livraison ou du numéro de compteur
 - Codes des anomalies présentant un Danger Grave et Immédiat (DGI)
- Remise au client de la « fiche informative distributeur de gaz » remplie

I ACTIONS DE L'OPÉRATEUR DE DIAGNOSTIC EN CAS D'ANOMALIE 32C

- Transmission au Distributeur de gaz par _____ de la référence du contrat de fourniture de gaz, du Point de Comptage Estimation, du Point de Livraison ou du numéro de compteur
- Remise au syndic ou au bailleur social de la « fiche informative distributeur de gaz » remplie

J SIGNATURE ET CACHET DE L'ENTREPRISE

Signature / cachet de l'entreprise



Dates de visite et d'établissement de l'état de l'installation gaz

Visite effectuée le : 04/10/2018

Etabli le : 04/10/2018

Rapport n° : 18-56425-SMITH GAZ

Date de fin de validité : 03/10/2021

Nom / Prénom du responsable : JOURDON Eric

Par : Nom / Prénom de l'opérateur : LADIRAT Jean-François

Le présent rapport ne peut être reproduit que dans son intégralité, et avec l'accord écrit de son signataire.

DIAGNOSTIC DE PERFORMANCE ÉNERGÉTIQUE

LOGEMENT (6.2)

Décret n° 2006-1114 du 5 septembre 2006, Décret n° 2006-1147 du 14 septembre 2006, Arrêté du 8 février 2012 modifiant l'arrêté du 15 septembre 2006, Arrêté du 27 janvier 2012 modifiant l'arrêté du 15 septembre 2006, Arrêté du 17 octobre 2012, Arrêté du 24 décembre 2012

A INFORMATIONS GÉNÉRALES

N° de rapport : 18-56425-SMITH Valable jusqu'au : 03/10/2028 Type de bâtiment : Maison Individuelle Nature : Maison d'habitation T6 Année de construction : 1947 Surface habitable : 110 m²	Date du rapport : 04/10/2018 Diagnostiqueur : LADIRAT Jean-François Signature :
Adresse : 5 rue de l'Eglise 46160 SAINT-PIERRE-TOIRAC INSEE : 46289 Etage : N° de Lot :	Référence ADEME : 1846I2000005G
Propriétaire : Nom : Mr et Mme SMITH Adrian Adresse : 5 rue de l'Eglise 46160 SAINT-PIERRE-TOIRAC	Propriétaire des installations communes (s'il y a lieu): Nom : Adresse :

B CONSOMMATIONS ANNUELLES PAR ÉNERGIE

Obtenues au moyen des factures d'énergie du logement des années , prix des énergies indexés au 15/08/2015

	Moyenne annuelle des consommations (détail par énergie dans l'unité d'origine)	Consommation en énergie finale (détail par énergie et par usage en kWh _{ef})	Consommation en énergie primaire (détail par usage en kWh _{ep})	Frais annuels d'énergie (TTC)
Chauffage				
Chauffage + Eau chaude sanitaire				
Refroidissement				
Consommations d'énergie pour les usages recensés				(1)

(1) coût éventuel des abonnements inclus

Consommations énergétiques <small>(en énergie primaire) pour le chauffage, la production d'eau chaude sanitaire et le refroidissement</small>		Emissions de gaz à effet de serre (GES) <small>pour le chauffage, la production d'eau chaude sanitaire et le refroidissement</small>	
Consommation réelle : kWh _{ep} /m².an		Estimation des émissions : kg _{eq} CO ₂ /m².an	
Logement économe 	Logement	Faible émission de GES 	Logement Forte émission de GES

C DESCRIPTIF DU LOT À LA VENTE ET DE SES ÉQUIPEMENTS**C.1 DESCRIPTIF DU LOGEMENT****TYPE(S) DE MUR(S)**

Intitulé	Type	Surface (m ²)	Donne sur	Epaisseur (cm)	Isolation
Mur 1	Pierre de taille moellons constitués d'un seul matériau / inconnu		Extérieur		Non isolé
Mur 2	Pierre de taille moellons constitués d'un seul matériau / inconnu		Extérieur		Inconnue

TYPE(S) DE TOITURE(S)

Intitulé	Type	Surface (m ²)	Donne sur	Isolation
Plafond 1	Entre solives bois avec ou sans remplissage		Combles	Isolé
Plafond 2	Combles aménagés sous rampants		Extérieur	Isolé

TYPE(S) DE PLANCHER(S) BAS

Intitulé	Type	Surface (m ²)	Donne sur	Isolation
Plancher 1	Bois sur solives bois		Local non chauffé	Isolé

TYPE(S) DE MENUISERIE(S)

Intitulé	Type	Surface (m ²)	Donne sur	Présence de fermeture	Remplissage en argon ou krypton
Porte 1	Bois Vitrée 30-60% simple vitrage		Extérieur		
Fenêtre 1	Fenêtres battantes ou coulissantes, Menuiserie Bois ou mixte Bois/Métal - double vitrage vertical		Extérieur	Non	Non
Fenêtre 2	Fenêtres battantes ou coulissantes, Menuiserie Bois ou mixte Bois/Métal - double vitrage vertical		Extérieur	Non	Non
Fenêtre 3	Fenêtres battantes ou coulissantes, Menuiserie Bois ou mixte Bois/Métal - simple vitrage vertical		Extérieur	Oui	Non
Fenêtre 4	Fenêtres battantes ou coulissantes, Menuiserie Bois ou mixte Bois/Métal - simple vitrage vertical		Extérieur	Non	Non
Fenêtre 5	Fenêtres battantes, Menuiserie PVC - double vitrage vertical		Extérieur	Oui	Non
Fenêtre 6	Fenêtres battantes ou coulissantes, Menuiserie Bois ou mixte Bois/Métal - double vitrage vertical		Extérieur	Oui	Non

Intitulé	Type	Surface (m ²)	Donne sur	Présence de fermeture	Remplissage en argon ou krypton
Fenêtre 7	Fenêtres battantes, Menuiserie PVC - double vitrage vertical		Extérieur	Oui	Non

C.2 DESCRIPTIF DU SYSTÈME DE CHAUFFAGE ET DE REFROIDISSEMENT

TYPE(S) DE SYSTEME(S) DE CHAUFFAGE

Type de système	Type d'énergie	Puissance nominale	Rendement	Veilleuse	Date de Fabrication	Rapport d'inspection	Individuel / Collectif
Chaudière standard	Fioul	N.C	N.C	Non	A partir de 1990	Non requis	Individuel
Poêle bois	Bois	N.C	N.C	Non	A partir de 2001	Non requis	Individuel
Radiateur électrique NFC	Electrique	N.C	N.C	Non	A partir de 2003	Non requis	Individuel

Types d'émetteurs liés aux systèmes de chauffage

Radiateur eau chaude (De 1981 à 2000), avec robinet thermostatique (surface chauffée : 110 m²)

Soufflage d'air chaud

Radiateur électrique NFC (surface chauffée : 110 m²)

TYPE(S) DE SYSTEME(S) DE REFROIDISSEMENT - AUCUN -

C.3 DESCRIPTIF DU SYSTÈME D'EAU CHAUDE SANITAIRE

TYPE(S) DE SYSTEME(S) D'EAU CHAUDE SANITAIRE

Type de système	Type d'énergie	Puissance nominale	Rendement	Veilleuse	Date de Fabrication	Rapport d'inspection	Individuel / Collectif
Chaudière standard	Fioul	N.C	N.C	Non	A partir de 1990	Non requis	Individuel
Chauffe-eau vertical	Electrique	N.C	N.C	Non	2003	Non requis	Individuel

C.4 DESCRIPTIF DU SYSTÈME DE VENTILATION

TYPE DE SYSTEME DE VENTILATION

Type de système	Menuiseries sans joint	Cheminé e sans trappe
Ventilation mécanique répartie après 1982	Non	Non


C.5 DESCRIPTIF DES EQUIPEMENTS UTILISANT DES ENERGIES RENOUVELABLES

Type d'installation	Production d'énergie (kWh _{EP} /m ² .an)
Poêle bois	
Quantité d'énergie d'origine renouvelable apportée au bâtiment :	0

D NOTICE D'INFORMATION
Pourquoi un diagnostic

- Pour informer le futur locataire ou acheteur ;
- Pour comparer différents logements entre eux ;
- Pour inciter à effectuer des travaux d'économie d'énergie et contribuer à la réduction des émissions de gaz à effet de serre.

Usages recensés

Le diagnostic ne relève pas l'ensemble des consommations d'énergie, mais seulement celles nécessaires pour le chauffage, la production d'eau chaude sanitaire et le refroidissement du logement.

Certaines consommations comme l'éclairage, les procédés industriels ou spécifiques (cuisson, informatique, etc...) ne sont pas comptabilisées dans les étiquettes énergie et climat des bâtiments.

Constitution de l'étiquette énergie

La consommation d'énergie indiquée sur l'étiquette énergie est le résultat de la conversion en énergie primaire des consommations d'énergie du logement indiquée par les compteurs ou les relevés.

Énergie finale et énergie primaire

L'énergie finale est l'énergie que vous utilisez chez vous (gaz, électricité, fioul domestique, bois, etc.). Pour que vous disposiez de ces énergies, il aura fallu les extraire, les distribuer, les stocker, les produire, et donc dépenser plus d'énergie que celle que vous utilisez en bout de course.

L'énergie primaire est le total de toutes ces énergies consommées.

Variations des prix de l'énergie et des conventions de calcul

Le calcul des consommations et des frais d'énergie fait intervenir des valeurs qui varient sensiblement dans le temps. La mention « prix de l'énergie en date du... » indique la date de l'arrêté en vigueur au moment de l'établissement du diagnostic.

Elle reflète les prix moyens des énergies que l'Observatoire de l'Énergie constate au niveau national.

Énergies renouvelables

Elles figurent sur cette page de manière séparée. Seules sont estimées les quantités d'énergie renouvelable produite par les équipements installés à demeure et utilisées dans la partie privative du lot.



Conseils pour un bon usage

En complément de l'amélioration de son logement (voir page suivante), il existe une multitude de mesures non coûteuses ou très peu coûteuses permettant d'économiser de l'énergie et de réduire les émissions de gaz à effet de serre. Ces mesures concernent le chauffage, l'eau chaude sanitaire et le confort d'été.

Chauffage

- Fermez les volets et/ou tirez les rideaux dans chaque pièce pendant la nuit.
- Ne placez pas de meubles devant les émetteurs de chaleur (radiateurs, convecteurs,...), cela nuit à la bonne diffusion de la chaleur.
- Si possible, réglez et programmez : La régulation vise à maintenir la température à une valeur constante. Si vous disposez d'un thermostat, réglez le à 19 °C; quant à la programmation, elle permet de faire varier cette température de consigne en fonction des besoins et de l'occupation du logement. On recommande ainsi de couper le chauffage durant l'inoccupation des pièces ou lorsque les besoins de confort sont limités. Toutefois, pour assurer une remontée rapide en température, on dispose d'un contrôle de la température réduite que l'on règle généralement à quelques 3 à 4 degrés inférieurs à la température de confort pour les absences courtes. Lorsque l'absence est prolongée, on conseille une température "hors gel" fixée aux environs de 8°C. Le programmateur assure automatiquement cette tâche.
- Réduisez le chauffage d'un degré, vous économiserez de 5 à 10 % d'énergie.
- Éteignez le chauffage quand les fenêtres sont ouvertes.

Eau chaude sanitaire

- Arrêtez le chauffe-eau pendant les périodes d'inoccupation (départs en congés,...) pour limiter les pertes inutiles.
- Préférez les mitigeurs thermostatiques aux mélangeurs

Aération

Si votre logement fonctionne en ventilation naturelle :

- Une bonne aération permet de renouveler l'air intérieur et d'éviter la dégradation du bâti par l'humidité.
- Il est conseillé d'aérer quotidiennement le logement en ouvrant les fenêtres en grand sur une courte durée et nettoyez régulièrement les grilles d'entrée d'air et les bouches d'extraction s'il y a lieu.

- Ne bouchez pas les entrées d'air, sinon vous pourriez mettre votre santé en danger. Si elles vous gênent, faites appel à un professionnel.

Si votre logement fonctionne avec une ventilation mécanique contrôlée :

- Aérez périodiquement le logement.

Confort d'été

- Utilisez les stores et les volets pour limiter les apports solaires dans la maison le jour.
- Ouvrez les fenêtres en créant un courant d'air, la nuit pour rafraîchir.

Autres usages

Eclairage :

- Optez pour des lampes basse consommation (fluocompactes ou fluorescentes).
- Évitez les lampes qui consomment beaucoup trop d'énergie, comme les lampes à incandescence ou les lampes halogènes.
- Nettoyez les lampes et les luminaires (abat-jour, vasques...) ; poussiéreux, ils peuvent perdre jusqu'à 40 % de leur efficacité lumineuse.

Bureautique / audiovisuel :

- Éteignez ou débranchez les appareils ne fonctionnant que quelques heures par jour (téléviseurs, magnétoscopes,...). En mode veille, ils consomment inutilement et augmentent votre facture d'électricité.

Électroménager (cuisson, réfrigération,...) :

- Optez pour les appareils de classe A ou supérieure (A+, A++,...).

E RECOMMANDATIONS D'AMÉLIORATION ÉNERGÉTIQUE

Sont présentées dans le tableau suivant quelques mesures visant à réduire vos consommations d'énergie. Examinez-les, elles peuvent vous apporter des bénéfices.

Projet	Mesures d'amélioration	Commentaires	Crédit d'impôt
Simulation 1	Combles : Si la toiture est insuffisamment isolée mais si l'isolant existant est en bon état, Rajout d'isolation sur l'isolant existant en veillant à ce que l'isolation soit continue sur toute la surface du plancher. Pour bénéficier du crédit d'impôt pour dépenses d'équipement de l'habitation principale, choisir un isolant pour un total $R \geq 6,0 \text{ m}^2 \cdot \text{K/W}$, dans la limite d'un plafond de dépenses fixé à 100 € par mètre carré de parois isolées par l'intérieur)		15 %
Simulation 2	Remplacement des fenêtres ou porte-fenêtres en vitrage peu émissif. (Pour bénéficier du crédit d'impôt pour dépenses d'équipement de l'habitation principale, choisir un $U_w \leq 1,3 \text{ W/m}^2 \cdot \text{K}$ et un facteur de transmission solaire $S_w \geq 0,3$ ou un $U_w \leq 1,7 \text{ W/m}^2 \cdot \text{K}$ et un facteur de transmission solaire $S_w \geq 0,36$. En maison individuelle ce crédit d'impôt ne s'applique que si cette installation s'accompagne d'au moins une autre action de travaux parmi plusieurs catégories selon les textes en vigueur.)		10 % *

* Taux à 32 % pouvant être majorés à 40 % dans la limite d'un taux de 42 % pour un même matériau, équipement ou appareil si les conditions du 5bis de l'article 200 quater A du code général des impôts sont respectées

COMMENTAIRES

La surface habitable mentionnée dans le présent DPE n'a pas été mesurée par nos soins mais nous a été fournie par le propriétaire, son représentant ou le gestionnaire du bien.
Le relevé des consommations des 3 dernières années pleines d'occupation n'a pas pu nous être fourni le jour de la visite car le bien n'est occupé qu'une partie de l'année.
Le DPE est donc "non conclusif".

Les travaux sont à réaliser par un professionnel qualifié.

Pour aller plus loin, il existe des points info-énergie : http://www.ademe.fr/particuliers/PIE/liste_eie.asp

Vous pouvez peut-être bénéficier d'un crédit d'impôt pour réduire le prix d'achat des fournitures, pensez-y !
www.impots.gouv.fr

Pour plus d'informations : www.ademe.fr ou www.logement.gouv.fr

F CACHET DU DIAGNOSTIQUEUR

Signature



Etablissement du rapport :
Fait le 04/10/2018
Cabinet : SOCOBOIS
Nom du responsable : JOURDON Eric
Désignation de la compagnie d'assurance : ALLIANZ
N° de police : Contrat n° 55756556
Date de validité : 31/12/2018

Date de visite : 04/10/2018

Le présent rapport est établi par LADIRAT Jean-François dont les compétences sont certifiées par : Bureau VERITAS Certification France - Bât. C 5, chemin du Jubin 69574 DARDILLY CEDEX 60 Avenue du Général de Gaulle 92046 La Defense
N° de certificat de qualification : 2571080 Date d'obtention : 18/03/2014
Version du logiciel utilisé : AnalysImmo DPE-3CL2012 version 2.1.1

Etat des Risques et Pollutions

En application des articles L125-5 à 7 et R125-26 du code de l'environnement.

Référence : 18-56425-SMITH
Pour le compte de SOCOBOIS

Date de réalisation : 4 octobre 2018 (Valable 6 mois)
Selon les informations mises à disposition par arrêté préfectoral :
N° DC/2016/16 du 3 mars 2016.

REFERENCES DU BIEN

Adresse du bien

5 rue de l'Eglise

46160 Saint-Pierre-Toirac

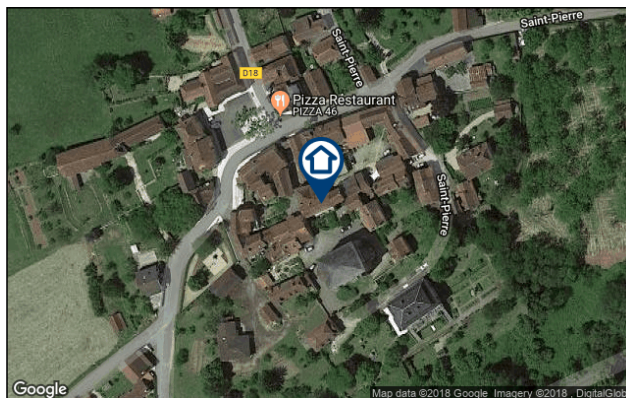
Coordonnées géographiques (WGS84)

Longitude : 1.95428

Latitude : 44.52654

Vendeur

SMITH Adrian



SYNTHESE

A ce jour, la commune de Saint-Pierre-Toirac est soumise à l'obligation d'Information Acquéreur Locataire (IAL). Une déclaration de sinistre indemnisé est nécessaire.

Votre commune				Votre immeuble		
Type	Nature du risque	Etat de la procédure	Date	Concerné	Travaux	Réf.
PPRn	Inondation	approuvé	16/05/2012	non	non	p.3
Zonage de sismicité : 1 - Très faible*				non	-	-
Zonage du potentiel radon : 1 - Faible**				non	-	-

* Zonage sismique de la France d'après l'annexe des articles R563-1 à 8 du Code de l'Environnement modifiés par les Décrets n°2010-1254 et n°2010-1255 du 22 octobre 2010 ainsi que par l'Arrêté du 22 octobre 2010 (nouvelles règles de construction parasismique - EUROCODE 8).

** Situation de l'immeuble au regard des zones à potentiel radon du territoire français définies à l'article R.1333-29 du code de la santé publique modifié par le Décret n°2018-434 du 4 juin 2018, délimitées par l'Arrêté interministériel du 27 juin 2018.

SOMMAIRE

Synthèse.....	1
Imprimé officiel.....	2
Localisation sur cartographie des risques.....	3
Déclaration de sinistres indemnisés.....	4
Prescriptions de travaux, Documents de référence, Conclusions.....	5
Annexes.....	6

Etat des Risques et Pollutions

aléas naturels, miniers ou technologiques, sismicité et pollution des sols

en application des articles L.125-5 à 7, R.125-26, R.563-4 et D.563-8-1 du Code de l'environnement et de l'article L.174-5 du nouveau Code minier

1. Cet état, relatif aux obligations, interdictions, servitudes et prescriptions définies vis-à-vis des risques naturels, miniers ou technologiques concernant l'immeuble, est établi sur la base des informations mises à disposition par arrêté préfectoral

n° DC/2016/16 du 03/03/2016

Situation du bien immobilier (bâti ou non bâti)

Document réalisé le : 04/10/2018

2. Adresse

5 rue de l'Eglise

46160 Saint-Pierre-Toirac

3. Situation de l'immeuble au regard de plans de prévention des risques naturels [PPRn]

L'immeuble est situé dans le périmètre d'un PPRn

prescrit

oui non

L'immeuble est situé dans le périmètre d'un PPRn

appliqué par anticipation

oui non

L'immeuble est situé dans le périmètre d'un PPRn

approuvé

oui non

Les risques naturels pris en compte sont liés à :

(les risques grisés ne font pas l'objet d'une procédure PPR sur la commune)

Inondation <input type="checkbox"/>	Crue torrentielle <input type="checkbox"/>	Remontée de nappe <input type="checkbox"/>	Submersion marine <input type="checkbox"/>	Avalanche <input type="checkbox"/>
Mouvement de terrain <input type="checkbox"/>	Mvt terrain-Sécheresse <input type="checkbox"/>	Séisme <input type="checkbox"/>	Cyclone <input type="checkbox"/>	Eruption volcanique <input type="checkbox"/>
Feu de forêt <input type="checkbox"/>	autre <input type="checkbox"/>			

L'immeuble est concerné par des prescriptions de travaux dans le règlement du ou des PPRn

oui non

si oui, les travaux prescrits par le règlement du PPR naturel ont été réalisés

oui non

4. Situation de l'immeuble au regard de plans de prévention des risques miniers [PPRm]

L'immeuble est situé dans le périmètre d'un PPRm

prescrit

oui non

L'immeuble est situé dans le périmètre d'un PPRm

appliqué par anticipation

oui non

L'immeuble est situé dans le périmètre d'un PPRm

approuvé

oui non

Les risques miniers pris en compte sont liés à :

(les risques grisés ne font pas l'objet d'une procédure PPR sur la commune)

Risque miniers <input type="checkbox"/>	Affaissement <input type="checkbox"/>	Effondrement <input type="checkbox"/>	Tassement <input type="checkbox"/>	Emission de gaz <input type="checkbox"/>
Pollution des sols <input type="checkbox"/>	Pollution des eaux <input type="checkbox"/>	autre <input type="checkbox"/>		

L'immeuble est concerné par des prescriptions de travaux dans le règlement du ou des PPRm

oui non

si oui, les travaux prescrits par le règlement du PPR miniers ont été réalisés

oui non

5. Situation de l'immeuble au regard de plans de prévention des risques technologiques [PPRt]

L'immeuble est situé dans le périmètre d'un PPRt

approuvé

oui non

L'immeuble est situé dans le périmètre d'un PPRt

prescrit

oui non

Les risques technologiques pris en compte sont liés à :

(les risques grisés ne font pas l'objet d'une procédure PPR sur la commune)

Risque Industriel <input type="checkbox"/>	Effet thermique <input type="checkbox"/>	Effet de surpression <input type="checkbox"/>	Effet toxique <input type="checkbox"/>	Projection <input type="checkbox"/>
--	--	---	--	-------------------------------------

L'immeuble est situé en secteur d'expropriation ou de délaissement

oui non

L'immeuble est situé en zone de prescription

oui non

Si la transaction concerne un logement, les travaux prescrits ont été réalisés

oui non

Si la transaction ne concerne pas un logement, l'information sur le type de risques auxquels l'immeuble est exposé ainsi que leur gravité, probabilité et cinétique, est jointe à l'acte de vente ou au contrat de location

oui non

6. Situation de l'immeuble au regard du zonage réglementaire pour la prise en compte de la sismicité

en application des articles R.563-4 et D.563-8-1 du code de l'environnement modifiés par l'Arrêté et les Décrets n°2010-1254 / 2010-1255 du 22 octobre 2010.

L'immeuble est situé dans une commune de sismicité :

Forte	Moyenne	Modérée	Faible	Très faible
zone 5 <input type="checkbox"/>	zone 4 <input type="checkbox"/>	zone 3 <input type="checkbox"/>	zone 2 <input type="checkbox"/>	zone 1 <input checked="" type="checkbox"/>

7. Situation de l'immeuble au regard du zonage réglementaire pour la prise en compte du potentiel radon

en application des articles R125-23 du code de l'environnement et R1333-29 du code de la santé publique, modifiés par le Décret n°2018-434 du 4 juin 2018

L'immeuble se situe dans une Zone à Potentiel Radon :

Significatif	Faible avec facteur de transfert	Faible
zone 3 <input type="checkbox"/>	zone 2 <input type="checkbox"/>	zone 1 <input checked="" type="checkbox"/>

8. Information relative aux sinistres indemnisés par l'assurance suite à une catastrophe naturelle

L'information est mentionnée dans l'acte authentique constatant la réalisation de la vente

oui non

9. Situation de l'immeuble au regard de la pollution des sols

L'immeuble est situé dans un Secteur d'Information sur les Sols (SIS)

oui non sans objet

aucun secteur relatif à l'information sur les sols n'a été arrêté par le Préfet à ce jour

Parties concernées

Vendeur	SMITH Adrian	à		le	
Acquéreur		à		le	

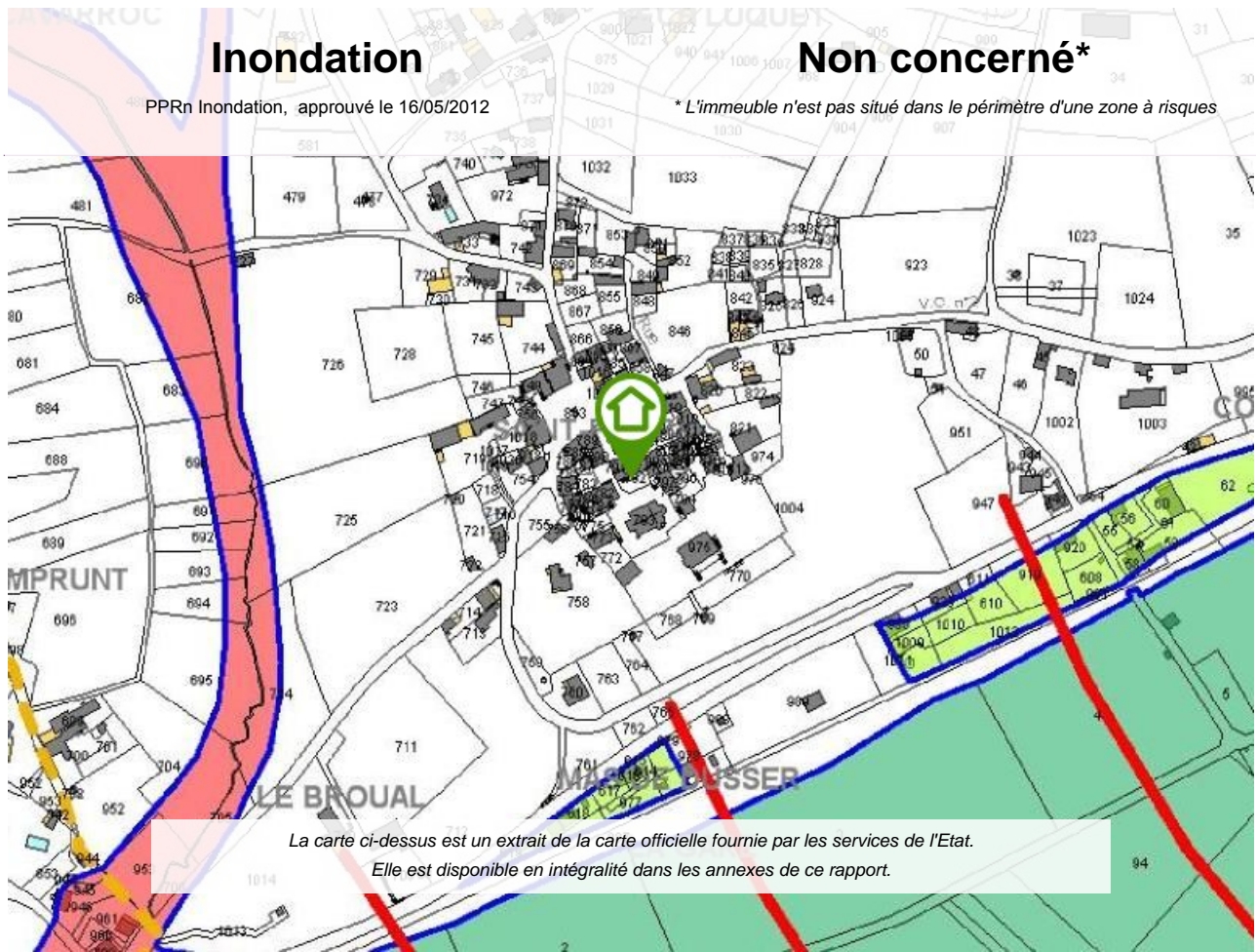
Attention ! S'ils n'impliquent pas d'obligation ou d'interdiction réglementaire particulière, les aléas connus ou prévisibles qui peuvent être signalés dans les divers documents d'information préventive et concerner le bien immobilier, ne sont pas mentionnés par cet état. Article 125-5 (V) du Code de l'environnement : En cas de non respect des obligations d'information du vendeur ou du bailleur, l'acquéreur ou le locataire peut poursuivre la résolution du contrat ou demander au juge une diminution du prix de vente ou de la location.

Inondation

PPRn Inondation, approuvé le 16/05/2012

Non concerné*

* L'immeuble n'est pas situé dans le périmètre d'une zone à risques



Déclaration de sinistres indemnisés

en application des articles L 125-5 et R125-6 du Code de l'environnement

Si, à votre connaissance, l'immeuble a fait l'objet d'une indemnisation suite à des dommages consécutifs à des événements ayant eu pour conséquence la publication d'un arrêté de catastrophe naturelle, cochez ci-dessous la case correspondante dans la colonne "Indemnisé".

Risque (Saint-Pierre-Toirac)	Début	Fin	JO	Indemnisé
Par une crue (débordement de cours d'eau) - Par ruissellement et coulée de boue	03/12/2003	05/12/2003	13/12/2003	<input type="checkbox"/>
Par une crue (débordement de cours d'eau) - Par ruissellement et coulée de boue Mouvement de terrain	25/12/1999	29/12/1999	30/12/1999	<input type="checkbox"/>
Par une crue (débordement de cours d'eau) - Par ruissellement et coulée de boue	24/04/1988	24/04/1988	30/06/1988	<input type="checkbox"/>
Tempête (vent)	06/11/1982	10/11/1982	19/11/1982	<input type="checkbox"/>

Pour en savoir plus, chacun peut consulter en préfecture ou en mairie, le dossier départemental sur les risques majeurs, le document d'information communal sur les risques majeurs et, sur internet, le portail dédié à la prévention des risques majeurs : www.prim.net

Préfecture : Cahors - Lot
Commune : Saint-Pierre-Toirac

Adresse de l'immeuble :
5 rue de l'Eglise
46160 Saint-Pierre-Toirac
France

Etabli le : _____

Vendeur : _____

SMITH Adrian

Acquéreur : _____

Prescriptions de travaux

Aucune

Documents de référence

Aucun

Conclusions

L'Etat des Risques délivré par SOCOBOIS en date du 04/10/2018 fait apparaître que la commune dans laquelle se trouve le bien fait l'objet d'un arrêté préfectoral n°DC/2016/16 en date du 03/03/2016 en matière d'obligation d'Information Acquéreur Locataire sur les Risques Naturels, Miniers et Technologiques.

Selon les informations mises à disposition dans le Dossier Communal d'Information, le BIEN n'est concerné par aucun risque réglementé.

Sommaire des annexes

- > Arrêté Préfectoral départemental n° DC/2016/16 du 3 mars 2016
- > Cartographies :
 - Cartographie réglementaire du PPRn Inondation, approuvé le 16/05/2012
 - Cartographie réglementaire de la sismicité

A titre indicatif, ces pièces sont jointes au présent rapport.



Liberté • Égalité • Fraternité
RÉPUBLIQUE FRANÇAISE

PREFET DU LOT

CABINET DE LA PREFETE

**ARRÊTÉ PRÉFECTORAL N° DC/2016/16 RELATIF À L'INFORMATION DES
ACQUÉREURS ET DES LOCATAIRES DE BIENS IMMOBILIERS SUR LES RISQUES
NATURELS, MINIERS ET TECHNOLOGIQUES**

La Préfète du LOT,
Chevalier de la Légion d'honneur
Chevalier de l'Ordre National du Mérite

Vu le code général des collectivités territoriales ;
Vu le code de l'environnement, notamment les articles L125-5 et R125-23 à R125-27 ;
Vu le décret n° 2005-134 du 15 février 2005, relatif à l'information des acquéreurs et locataires de biens immobiliers sur les risques naturels et technologiques majeurs ;
Vu le décret n° 2010-1254 du 22 octobre 2010 relatif à la prévention du risque sismique ;
Vu le décret n° 2010-1255 du 22 octobre 2010 portant délimitation des zones de sismicité du territoire français ;
Vu l'arrêté préfectoral n° DC/2013/334 du 2 octobre 2013 relatif à l'information des acquéreurs et des locataires de biens immobiliers sur les risques naturels et technologiques majeurs ;
Sur proposition du directeur de cabinet ;

A R R E T E

Article 1 :

L'obligation d'information prévue au I et II de l'article L125-5 du code de l'environnement (information sur les risques) s'applique dans chacune des communes listées en annexe du présent arrêté.

Article 2 :

Les éléments nécessaires à l'information des acquéreurs et des locataires de biens immobiliers sur les risques naturels et technologiques majeurs sont consignés dans un dossier communal d'information. Ce dossier et les documents de référence sont consultables dans les mairies concernées, sur le site internet de la Préfecture www.lot.gouv.fr rubrique "IAL" ainsi que sur le site portail de la prévention des risques majeurs www.prim.net rubrique "ma commune face aux risques".

Article 3 :

L'obligation d'information prévue au IV de l'article L125-5 du code de l'environnement (information sur les sinistres) s'applique pour l'ensemble des arrêtés portant reconnaissance de l'état de catastrophe naturelle ou technologique sur le territoire de la commune dans lequel se situe le bien. Ceux-ci sont consultables dans les mairies concernées, sur le site internet de la Préfecture www.lot.gouv.fr rubrique "IAL" ainsi que sur le site portail de la prévention des risques majeurs www.prim.net rubrique "ma commune face aux risques".

Article 4 :

La liste des communes et les dossiers communaux d'information sont mis à jour à chaque arrêté modifiant la situation d'une ou plusieurs communes au regard des conditions mentionnées à l'article R125-25 du code de l'environnement.

Article 5 :

Le présent arrêté est adressé à la chambre départementale des notaires et mentionné par voie de presse.

Article 6 :

L'arrêté préfectoral n° DC/2013/334 du 2 octobre 2013 relatif à l'information des acquéreurs et des locataires de biens immobiliers sur les risques naturels et technologiques majeurs est abrogé et remplacé par le présent arrêté.

Article 7 :

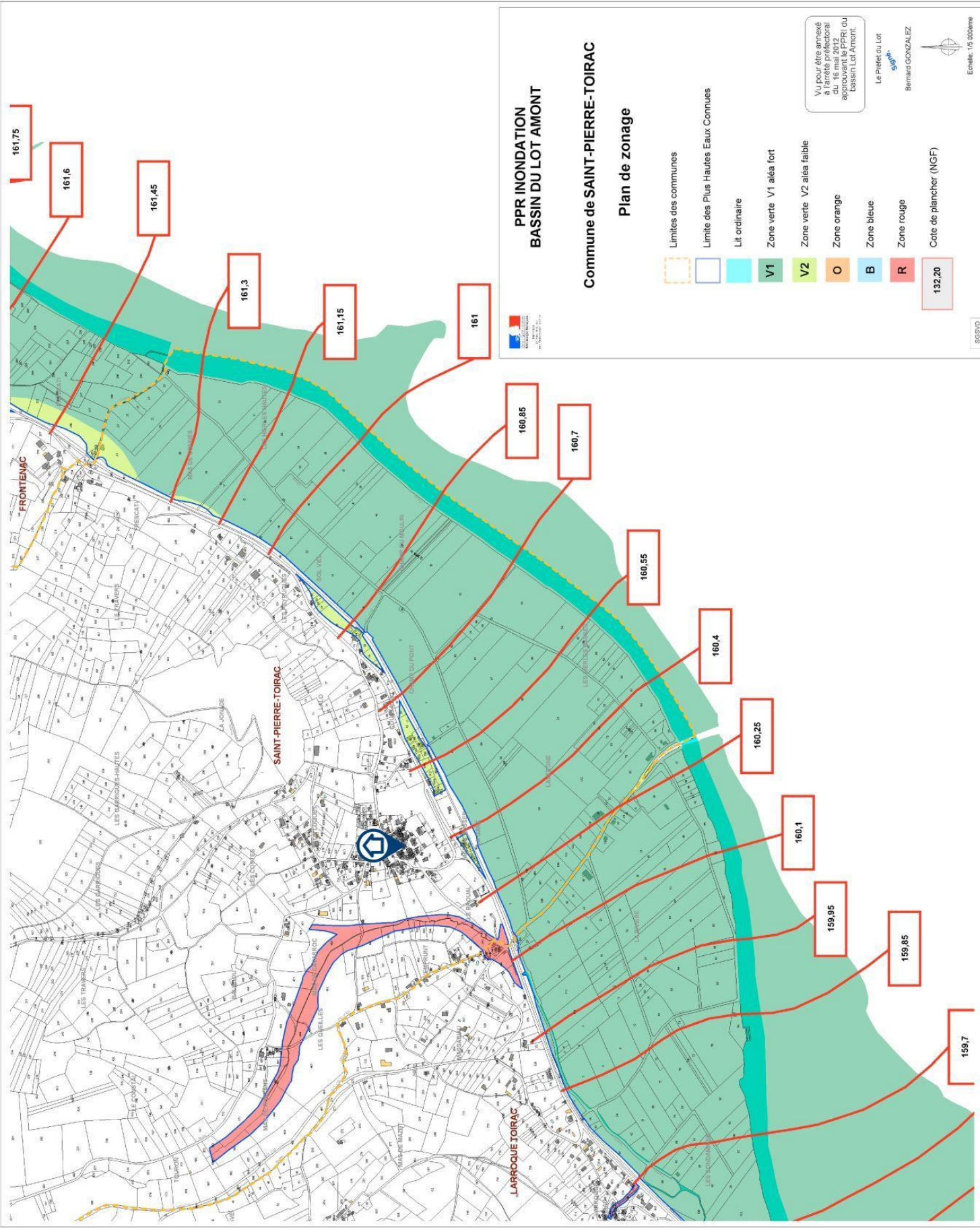
Le secrétaire général de la préfecture, le directeur de cabinet, les sous-préfets d'arrondissement, le directeur départemental des territoires du Lot et les maires du département sont chargés, chacun en ce qui le concerne, de l'application du présent arrêté qui sera affiché en mairie, publié au recueil des actes administratifs de l'État dans le département et accessible sur le site internet de la préfecture, www.lot.gouv.fr.

A Cahors, le 3 mars 2016

La Préfète,












Catherine FERRIER



**PPR INONDATION
BASSIN DU LOT AMONT**

Commune de SAINT-PIERRE-TOIRAC

Plan de zonage

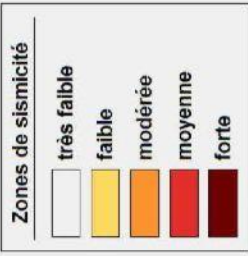
-  Limites des communes
-  Limite des Plus Hautes Eaux Connues
-  Lit ordinaire
-  Zone verte V1 aléa fort
-  Zone verte V2 aléa faible
-  Zone orange
-  Zone bleue
-  Zone rouge
-  Cote de plancher (NGF)

Vu pour être annexé à l'arrêté préfectoral du 16 mai 2012 approuvant le PPRi du Bassin Lot Amont.

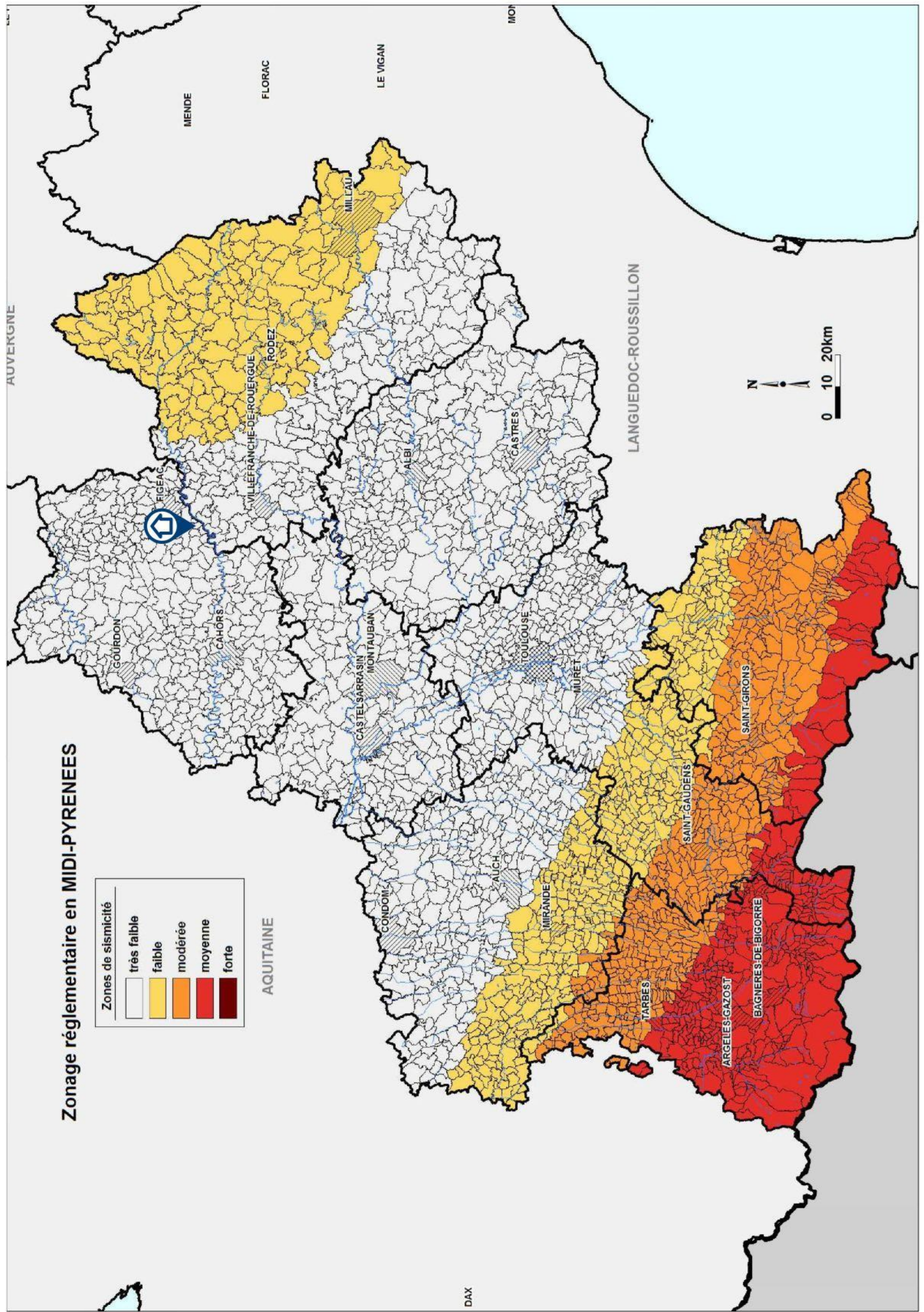
Le Préfet du Lot
Bernier GONZALEZ

Scale: 1:5 000ème

Zonage réglementaire en MIDI-PYRENEES



AQUITAINE



ANNEXES

ATTESTATION DE COMPETENCE

socobois

ATTESTATION SUR L'HONNEUR


conformément à l'article R. 271-3
du Code de la Construction et de l'Habitation

Nous, Cabinet Socobois, attestons sur l'honneur :

- être en situation régulière au regard de l'article L. 271-6 du Code de la construction et de l'habitation ;
- disposer des moyens en matériel et en personnel nécessaires à l'établissement des Etats, Constats et Diagnostics composant le présent dossier.

Conformément à l'article L. 271-6 du Code de la construction et de l'habitation :

- le Cabinet Socobois a souscrit une assurance permettant de couvrir les conséquences d'un engagement de sa responsabilité en raison de ses interventions ;
- le Cabinet Socobois n'a aucun lien de nature à porter atteinte à son impartialité et à son indépendance ni avec le propriétaire ou son mandataire, ni avec une entreprise pouvant réaliser des travaux sur les ouvrages, installations ou équipements pour lesquels il lui est demandé d'établir l'un des Etats, Constats ou Diagnostics composant le présent dossier.



Le 2 janvier 2014

ATTESTATION D'ASSURANCE 2018



ALLIANZ IARD
Direction Opérations Entreprises
Case courrier B 10 33
5C Esplanade Charles de Gaulle
33081 BORDEAUX CEDEX

ALLIANZ RESPONSABILITE CIVILE DES ENTREPRISES DE SERVICE

La société ALLIANZ IARD certifie que :

SOCOBOIS
2 AVENUE VICTOR HUGO
12000 RODEZ

Est titulaire d'une police d'assurance Responsabilité civile Activités de services N°55756556 qui a pris effet le 01/01/2016.

Ce contrat, a pour objet de :

- Satisfaire aux obligations édictées par l'ordonnance n°2005 - 655 du 8 juin 2005 et son décret d'application n°2006 - 1114 du 5 septembre 2006, codifié aux articles R212-4 et L271-4 à L271-6 du code de la construction et de l'habitation, ainsi que ses textes subséquents ;
- Garantir l'assuré contre les conséquences pécuniaires de la responsabilité civile qu'il peut encourir à l'égard des tiers du fait de ses activités professionnelles déclarées aux Dispositions Particulières à savoir :
 - Le constat des Risques d'exposition au plomb
 - Repérage d'amiante avant transaction, contrôle périodique amiante
 - Dossier technique amiante
 - Etat de l'installation intérieure d'électricité et de gaz
 - Présence de termites et autres insectes xylophages
 - Diagnostic Performance Energétique (DPE)
 - Etat des risques naturels et technologiques
 - Mesurage Loi Carrez
 - Mesurage Loi Boutin
 - Calcul des millièmes de copropriété
 - Diagnostic Radon
 - Loi S.R.U.
 - Certificat des travaux de réhabilitation dans le neuf et l'ancien (Dispositions Rabien & Borloo)
 - Etat du dispositif de sécurité des piscines
 - Certificat de logement décent
 - Etat des lieux localifs
 - Certificat aux normes de surface et d'Habitabilité et Prêt à Taux Zero
 - Etat descriptif de division
 - Repérage d'amiante avant / après travaux et démolition
 - Présence de champignons lignivores
 - Repérage de plomb avant / après travaux et démolition

Le montant de la garantie Responsabilité Civile Professionnelle est de 1 300 000,00 € par sinistre et 1 500 000,00 € par année.

Le présent document, établi par ALLIANZ, est valable jusqu'au 31/12/2018 sous réserve du paiement des cotisations. Il a pour objet d'attester l'existence d'un contrat. Il ne constitue toutefois pas une présomption d'application des garanties et ne peut engager ALLIANZ au-delà des clauses, conditions et limites du contrat auquel il se réfère. Les exceptions de garantie opposables au souscripteur le sont également aux bénéficiaires de l'indemnité (résiliation, nullité, règle proportionnelle, exclusions, déchéances, ...).

Toute adjonction autre que le cachet et la signature du représentant de la Société est réputée non écrite.


Fait à Lyon, le 12 Décembre 2017

Pour la compagnie,

Estelle CHAZAUD – DELABUXIERE

Allianz Opérations Entreprises Gestion
APE 1121B
92067 LA DEFENSE CEDEX

ATTESTATION DE CERTIFICATION



Certificat
 Attribué à
Monsieur Jean François LADIRAT

Bureau Veritas Certification certifie que les performances de la personne mentionnée ci-dessus répondent aux exigences des normes relatives aux critères de certification de compétence en matière de compétences des membres de l'ETIC de l'Etat et de l'Etat de la Construction et de l'habitat en matière de compétences des professionnels exerçant les métiers des domaines de compétence listés ci-dessous à l'article L271-4 du code de la construction.



DOMAINES TECHNIQUES

Reference des articles	Date de certification originale	Validité du certificat
Arrière Article R. 271-4 du Code de la Construction et de l'habitat en matière de compétences des professionnels exerçant les métiers des domaines de compétence listés ci-dessous à l'article L271-4 du code de la construction.	07/03/2014	06/03/2016
EPF sans habitation Article R. 271-4 du Code de la Construction et de l'habitat en matière de compétences des professionnels exerçant les métiers des domaines de compétence listés ci-dessous à l'article L271-4 du code de la construction.	06/03/2014	05/03/2016
Electricité Article R. 271-4 du Code de la Construction et de l'habitat en matière de compétences des professionnels exerçant les métiers des domaines de compétence listés ci-dessous à l'article L271-4 du code de la construction.	06/03/2014	04/03/2016
Chaî Article R. 271-4 du Code de la Construction et de l'habitat en matière de compétences des professionnels exerçant les métiers des domaines de compétence listés ci-dessous à l'article L271-4 du code de la construction.	06/03/2014	03/03/2016
Plomberie sans habitation Article R. 271-4 du Code de la Construction et de l'habitat en matière de compétences des professionnels exerçant les métiers des domaines de compétence listés ci-dessous à l'article L271-4 du code de la construction.	06/03/2014	02/03/2016
Terrasse extérieures Article R. 271-4 du Code de la Construction et de l'habitat en matière de compétences des professionnels exerçant les métiers des domaines de compétence listés ci-dessous à l'article L271-4 du code de la construction.	06/03/2014	01/03/2016

La validité du certificat pour être vérifiée en se connectant sur le site : www.bureauveritas.com

Date : 24/03/2014
 Numéro de certificat : 2571090

Jacques MATILLON
 Directeur Général

Certificat
 Attribué à
Monsieur Jean-François LADIRAT

Bureau Veritas Certification certifie que les performances de la personne mentionnée ci-dessus répondent aux exigences des normes relatives aux critères de certification de compétence en matière de compétences des membres de l'ETIC de l'Etat et de l'Etat de la Construction et de l'habitat en matière de compétences des professionnels exerçant les métiers des domaines de compétence listés ci-dessous à l'article L271-4 du code de la construction.

COMPÉTENCES TECHNIQUES

Reference des articles	Date de certification originale	Validité du certificat
Arrière Article R. 271-4 du Code de la Construction et de l'habitat en matière de compétences des professionnels exerçant les métiers des domaines de compétence listés ci-dessous à l'article L271-4 du code de la construction.	07/03/2014	06/03/2016
EPF sans habitation Article R. 271-4 du Code de la Construction et de l'habitat en matière de compétences des professionnels exerçant les métiers des domaines de compétence listés ci-dessous à l'article L271-4 du code de la construction.	06/03/2014	05/03/2016
Electricité Article R. 271-4 du Code de la Construction et de l'habitat en matière de compétences des professionnels exerçant les métiers des domaines de compétence listés ci-dessous à l'article L271-4 du code de la construction.	06/03/2014	04/03/2016
Chaî Article R. 271-4 du Code de la Construction et de l'habitat en matière de compétences des professionnels exerçant les métiers des domaines de compétence listés ci-dessous à l'article L271-4 du code de la construction.	06/03/2014	03/03/2016
Plomberie sans habitation Article R. 271-4 du Code de la Construction et de l'habitat en matière de compétences des professionnels exerçant les métiers des domaines de compétence listés ci-dessous à l'article L271-4 du code de la construction.	06/03/2014	02/03/2016
Terrasse extérieures Article R. 271-4 du Code de la Construction et de l'habitat en matière de compétences des professionnels exerçant les métiers des domaines de compétence listés ci-dessous à l'article L271-4 du code de la construction.	06/03/2014	01/03/2016

La validité du certificat pour être vérifiée en se connectant sur le site : www.bureauveritas.com

Date : 24/03/2014
 Numéro de certificat : 2571090

Jacques MATILLON
 Directeur Général

