



AGENDA SUD DORDOGNE

Siège : 67 avenue pierre Buffin  
47200 MARMANDE

Tél : 05 53 20 70 70 – Fax : 05 53 20 23 23  
agendadiag47@orange.fr

Mme Muriel DEMOULINS

Dossier N° 2023-01-020

# Dossier de Diagnostic Technique

## Vente



TERMITES



DPE



ERP



Adresse de l'immeuble  
**Jouelières Carpe Diem**  
**1804 route de Tamnies**  
**24200 MARCILLAC ST QUENTIN**

Date d'édition du dossier  
**24/01/2023**  
Donneur d'ordre  
**Muriel DEMOULINS**



[www.agendadiagnostics.fr](http://www.agendadiagnostics.fr)

Chaque cabinet est juridiquement et financièrement indépendant.  
SARL au capital de 170000 € - SIRET : 482 791 100 00043 - APE : 7112B





## RÉGLEMENTATION

Articles L271-4 à L271-6 et R271-1 à D271-5 du Code de la Construction et de l'Habitation – Article 46 de la Loi n°65-557 du 10 juillet 1965

En cas de vente de tout ou partie d'un immeuble bâti, un dossier de diagnostic technique, fourni par le vendeur, est annexé à la promesse de vente ou, à défaut de promesse, à l'acte authentique de vente. En l'absence, lors de la signature de l'acte authentique de vente, d'un de ces documents en cours de validité, le vendeur ne peut pas s'exonérer de la garantie des vices cachés correspondante.

**Le dossier de diagnostic technique vente comprend les documents suivants, quel que soit le type de bâtiment :**

- État mentionnant la présence ou l'absence de matériaux ou produits contenant de l'amiante <sup>(1)(2)(3)(4)</sup>
- Diagnostic de performance énergétique (DPE) + (le cas échéant) Audit énergétique <sup>(5)</sup>
- État relatif à la présence de termites dans le bâtiment <sup>(6)</sup>
- Information sur la présence d'un risque de mэрule <sup>(6)</sup>
- État des risques et pollutions (ERP)
- État du raccordement au réseau public de collecte des eaux usées <sup>(7)</sup>
- Certificat attestant la conformité de l'appareil de chauffage au bois aux règles d'installation et d'émission fixées par le préfet <sup>(8)</sup>

**Pour les locaux à usage d'habitation, il doit comporter en plus les documents suivants :**

- Constat de risque d'exposition au plomb (CREP) <sup>(9)</sup>
- État de l'installation intérieure d'électricité <sup>(10)</sup>
- État de l'installation intérieure de gaz <sup>(10)</sup>
- État de l'installation d'assainissement non collectif <sup>(11)</sup>
- État des nuisances sonores aériennes (ENSA) <sup>(12)</sup>

**Pour les immeubles en copropriété, il faut fournir en plus du DDT le document suivant :**

- Mesurage de la superficie de la partie privative du (des) lot(s) (Carrez)

<sup>(1)</sup> Si immeuble dont le permis de construire a été délivré avant le 01/07/1997

<sup>(2)</sup> À mettre à jour si réalisé avant le 01/01/2013

<sup>(3)</sup> Si les locaux sont à usage autre que d'habitation, ce document est la fiche récapitulative du dossier technique amiante (DTA)

<sup>(4)</sup> Si les locaux sont situés dans un immeuble collectif, il faut aussi fournir la fiche récapitulative du DTA des parties communes

<sup>(5)</sup> Excepté en Guyane et à La Réunion, où les collectivités territoriales n'ont pas publié les arrêtés permettant la réalisation du DPE

<sup>(6)</sup> Si immeuble situé dans une zone classée à risque par le préfet

<sup>(7)</sup> Si immeuble situé sur un territoire dont les rejets d'eaux usées et pluviales ont une incidence sur la qualité de l'eau pour les épreuves olympiques de nage libre et de triathlon en Seine

<sup>(8)</sup> Si immeuble situé dans le périmètre d'un plan de protection de l'atmosphère

<sup>(9)</sup> Si immeuble construit avant le 01/01/1949

<sup>(10)</sup> Si installation réalisée depuis plus de 15 ans

<sup>(11)</sup> Si installation non raccordée au réseau public d'eaux usées

<sup>(12)</sup> Si immeuble situé dans une zone de bruit définie par un plan d'exposition au bruit des aérodromes

Retrouvez toute la réglementation sur notre site internet : [www.agendadiagnostics.fr](http://www.agendadiagnostics.fr)



### Nos services de confiance

<b>DIAG MAG</b> Un magazine gratuit d'informations sur les pathologies du diagnostic		<b>DIAG PAY</b> Paiement direct en ligne	
<b>DIAG ZEN</b> Des questions sur votre rapport ? SAV postdiagnostic pour vous accompagner		<b>DIAG ASSIST</b> Quel diagnostic, pour quel bien ? Téléchargez l'appli Diag Assist !	

N'hésitez pas à cliquer sur les QR codes contenus dans les rapports

# Note de synthèse



Adresse de l'immeuble  
**Jouelières Carpe Diem**  
**1804 route de Tamnies**  
**24200 MARCILLAC ST QUENTIN**

Date d'édition du dossier  
**24/01/2023**  
Donneur d'ordre  
**Muriel DEMOULINS**

Réf. cadastrale  
**AN / 79**  
N° lot  
**Sans objet**

Descriptif du bien : Maison de 2008 type T7 sur deux niveaux avec sous sol et garages sur terrain clos

*Les renseignements ci-dessous utilisés seuls ne sauraient engager la responsabilité du Cabinet AGENDA, et en aucun cas ne peuvent se substituer aux rapports de diagnostics originaux. La note de synthèse ne dispense pas de la lecture attentive de ces rapports.*



## TERMITES

**Absence d'indices d'infestation de termites**

Limite de validité :  
23/07/2023



## DPE

**96 kWh/m<sup>2</sup>/an**



**B**

96 kWh/m<sup>2</sup>/an



**A**

3 kg CO<sub>2</sub>/m<sup>2</sup>/an

Limite de validité :  
23/01/2033



## ERP

**Présence de risque(s)**

Plan de prévention des risques : Aucun – Sismicité : 1 (très faible) – Secteur d'information sur les sols : Non

Limite de validité :  
24/07/2023



## ENSA

**Mission non réalisée**

Motif : Commune non concernée

# État du bâtiment relatif à la présence de termites

## DÉSIGNATION DU OU DES BÂTIMENTS

Adresse : **Joujelières Carpe Diem  
1804 route de Tamnies  
24200 MARCILLAC ST QUENTIN**

Référence cadastrale : **AN / 79**

Lot(s) de copropriété : **Sans objet** N° étage : **Sans objet**

Nature du bâtiment : **Maison individuelle**

Étendue de la prestation : **Parties Privatives**

Nombre de niveaux : **4**

Année de construction : **PC délivré après le 30/06/1997**



## DÉSIGNATION DU CLIENT

Client : **MME DEMOULINS Muriel – 1804 route de Tamnies Joujelières 24200 MARCILLAC ST QUENTIN**

Qualité du client (sur déclaration de l'intéressé) :

- Propriétaire de l'immeuble  
 Autre, le cas échéant (préciser) :

## DÉSIGNATION DE L'OPÉRATEUR DE DIAGNOSTIC

Opérateur de diagnostic : **JOEL ROCHE**  
Certification n°C2404 délivrée le 30/06/2021 pour 7 ans par LCC Qualixpert (17 rue Borrel 81100 CASTRES)

Cabinet de diagnostics : **AGENDA SUD DORDOGNE**  
**Siège : 67 avenue pierre Buffin – 47200 MARMANDE**  
**N° SIRET : 482 791 100 00043**

Compagnie d'assurance : **AXA** N° de police : **10755853504** Validité : **01/01/2023 au 01/01/2024**

Le présent rapport est établi par une personne dont les compétences sont certifiées par l'organisme certificateur mentionné sous le nom de l'opérateur de diagnostic concerné.

## RÉALISATION DE LA MISSION

N° de dossier : **2023-01-020 #T**

Ordre de mission du : **20/01/2023**

L'attestation requise par l'article R271-3 du CCH, reproduite en annexe, a été transmise au donneur d'ordre préalablement à la conclusion du contrat de prestation de service.

Accompagnateur(s) : **MME Muriel DEMOULINS (Propriétaire)**



Informations collectées auprès du donneur d'ordre : **Traitement antérieur contre les termites :**  Oui  Non  Ne sait pas  
**Présence de termites dans le bâtiment :**  Oui  Non  Ne sait pas  
Document(s) fourni(s) : **Aucun**  
Moyens mis à disposition : **Aucun**  
Laboratoire(s) d'analyses : **Sans objet**  
Commentaires : **Néant**

## CADRE RÉGLEMENTAIRE

- Articles L126-4 à L126-6 et R126-2 à R126-4 du Code de la Construction et de l'Habitation : Obligations d'entretien
- Article L126-24 du Code de la Construction et de l'Habitation : Informations et diagnostics obligatoires
- Articles L131-3 du Code de la Construction et de l'Habitation : Stabilité et solidité
- Articles R126-42 et D126-43 du Code de la Construction et de l'Habitation : État du bâtiment relatif à la présence de termites
- Articles R131-4, R184-7 et R184-8 du Code de la Construction et de l'Habitation : Protection contre les insectes xylophages
- Articles L271-4 à L271-6 et R271-1 à D271-5 du Code de la Construction et de l'Habitation : Dossier de diagnostic technique
- Arrêté du 29 mars 2007 modifié définissant le modèle et la méthode de réalisation de l'état du bâtiment relatif à la présence de termites
- Norme NF P 03-201 (Mars 2012) : État du bâtiment relatif à la présence de termites
- Existence d'un arrêté préfectoral pris en application de l'article L131-3 du CCH :  Oui  Non

Nota : Sauf indication contraire, l'ensemble des références légales, réglementaires et normatives s'entendent de la version des textes en vigueur au jour de la réalisation du diagnostic.

## LIMITES DU DOMAINE D'APPLICATION DU DIAGNOSTIC

Cet état relatif à la présence de termites a pour objectif de rechercher, au moment de l'intervention, des traces visibles d'infestations ou altérations provoquées par des termites, de les repérer et de dresser le présent constat, résultat d'un examen visuel de l'ensemble des parties visibles et accessibles susceptibles d'être démontées sans outils, ainsi que de sondages non destructifs des bois (sauf parties déjà altérées ou dégradées) au moyen d'un poinçon.

Les éléments cachés (plafonds, murs, sols) par du mobilier, des revêtements de décoration de type moquette, PVC, lambris, panneaux bois, isolation, cloison ou tout autre matériau pouvant masquer un élément bois, ne peuvent être examinés par manque d'accessibilité. Les parties d'ouvrage et éléments en bois inclus dans la structure du bâtiment, les éléments coffrés ou les sous-faces de planchers ne peuvent être contrôlés, notre mission n'autorisant pas de démontage ni de destruction.

L'intervention n'a pas eu pour but de donner un diagnostic de la résistance mécanique des bois et matériaux, même s'il y a eu bûchage (enlèvement de matière, afin de vérifier jusqu'où s'est répandue l'attaque). Le présent rapport n'a de valeur que pour la date de la visite et est exclusivement limité à l'état relatif à la présence de termites dans le bâtiment objet de la mission.

## SYNTHÈSE DE L'ÉTAT DU BÂTIMENT RELATIF À LA PRÉSENCE DE TERMITES

**Dans le cadre de la mission objet du présent rapport,  
il n'a pas été repéré d'indices d'infestation de termites.**

Nota :

- ▶ Dans le cas de la présence de termites (y compris aux abords immédiats du bâtiment), il est rappelé l'obligation de déclaration en mairie de l'infestation prévue aux articles L126-4 et R126-2 du Code de la Construction et de l'Habitation.  
*Cette déclaration consiste, dans le mois suivant l'édition du présent rapport, en un courrier recommandé accompagné d'une copie complète du présent rapport, annexes comprises.*
- ▶ Dans le cas de la présence de mэрule, il est rappelé l'obligation de déclaration en mairie de l'infestation prévue à l'article L126-5 du Code de la Construction et de l'Habitation.  
*Cette déclaration consiste en un courrier recommandé accompagné d'une copie complète du présent rapport, annexes comprises.*
- ▶ Conformément à l'article L271-6 du Code de la Construction et de l'Habitation, l'opérateur ayant réalisé cet état relatif à la présence de termites n'a aucun lien de nature à porter atteinte à son impartialité et à son indépendance ni avec le propriétaire ou son mandataire qui fait appel à lui, ni avec une entreprise pouvant réaliser des travaux sur des ouvrages pour lesquels il lui est demandé d'établir cet état.






AGENDA Diagnostics vous éclaire sur les pathologies, avec des solutions à mettre en œuvre.  
 Obtenez plus d'informations en scannant le QR Code ci-contre ou en cliquant sur le lien suivant :  
<https://www.agendadiagnostics.fr/etat-parasitaire-guide-des-pathologies.html>

## IDENTIFICATION DES PARTIES DU BÂTIMENT VISITÉES ET RÉSULTATS DU DIAGNOSTIC






### Légende des colonnes des tableaux de repérage

COLONNE	Abréviation	Commentaire
Parties de bâtiment visitées	HR	Taux d'humidité relative du local
	TA	Température ambiante du local
Ouvrages, parties d'ouvrages et éléments examinés	A, B, ..., Z	Murs : le mur A est le mur d'entrée dans la pièce, les lettres suivantes sont affectées aux autres murs en fonction du sens des aiguilles d'une montre
Résultat du diagnostic d'infestation	Absence d'indice	Absence d'indice d'infestation de termites

### Maison d'habitation - Rez de chaussée

PARTIES DE BÂTIMENT VISITÉES	Ouvrages, parties d'ouvrages et éléments examinés	Résultat du diagnostic d'infestation
<b>Extérieur</b> 	Allées Goudron, Arbres et arbustes, Clôture(s) Métal, Haies végétales, Portail(s) Portillon(s) Métal, Stock(s) bois	Absence d'indice
<b>Véranda</b> 	Baie vitrée Alu, Murs crépi, Plafond sous pente Bois, Plancher carrelage, Porte fenêtre Alu	Absence d'indice
<b>Entrée</b> 	Chassis vitré Alu, Murs Peinture, Plafond Peinture, Plancher carrelage, Plinthe(s) Faïence	Absence d'indice






PARTIES DE BÂTIMENT VISITÉES	Ouvrages, parties d'ouvrages et éléments examinés	Résultat du diagnostic d'infestation
<p style="text-align: center;"><b>Séjour</b></p> 	<p>Cheminée Pierres, Fenêtre Alu, Murs Peinture, Plafond sous pente Peinture, Plancher carrelage, Plinthe(s) Faïence, Porte fenêtre Alu, Porte(s) et encadrement(s) Bois, Poutre(s) Brique, Volet roulant Alu</p>	<p style="text-align: center;">Absence d'indice</p>
<p style="text-align: center;"><b>Cuisine</b></p> 	<p>Baie vitrée Alu, Fenêtre Alu, Murs Peinture faïence, Plafond Peinture, Plancher carrelage, Plinthe(s) Faïence</p>	<p style="text-align: center;">Absence d'indice</p>
<p style="text-align: center;"><b>Cage escalier 1er</b></p> 	<p>Escalier carrelage, Murs Peinture, Plafond Peinture, Plancher carrelage, Plinthe(s) Bois</p>	<p style="text-align: center;">Absence d'indice</p>
<p style="text-align: center;"><b>Cage escalier sous sol</b></p> 	<p>Escalier carrelage, Murs Peinture, Plafond Peinture, Plancher carrelage, Porte(s) et encadrement(s) Bois</p>	<p style="text-align: center;">Absence d'indice</p>
<p style="text-align: center;"><b>Bureau</b></p> 	<p>Fenêtre Alu, Murs Peinture, Plafond Peinture, Plancher carrelage, Plinthe(s) Bois, Porte(s) et encadrement(s) Bois, Volet roulant Alu</p>	<p style="text-align: center;">Absence d'indice</p>





PARTIES DE BÂTIMENT VISITÉES	Ouvrages, parties d'ouvrages et éléments examinés	Résultat du diagnostic d'infestation
<p><b>Dégagement</b></p> 	<p>Murs Peinture, Plafond Peinture, Plancher carrelage, Plinthe(s) Faïence</p>	<p>Absence d'indice</p>
<p><b>Chambre 1</b></p> 	<p>Fenêtre Alu, Mur Pierres, Murs Peinture, Plafond sous pente Peinture, Plancher carrelage, Plinthe(s) Bois, Porte fenêtre Alu, Poutre(s) Bois, Volets bois</p>	<p>Absence d'indice</p>
<p><b>Salle de bains</b></p> 	<p>Fenêtre Alu, Murs Peinture faïence, Plafond Peinture, Plancher carrelage, Plinthe(s) Faïence, Porte(s) et encadrement(s) Bois</p>	<p>Absence d'indice</p>
<p><b>Chambre 2</b></p> 	<p>Fenêtre Alu, Murs Peinture, Plafond Peinture, Plancher moquette, Plinthe(s) Bois, Porte(s) et encadrement(s) Bois, Volet roulant Alu</p>	<p>Absence d'indice</p>
<p><b>Salle d'eau</b></p> 	<p>Fenêtre Alu, Murs Peinture faïence, Plafond Peinture, Plancher carrelage, Plinthe(s) Faïence, Porte(s) et encadrement(s) Bois</p>	<p>Absence d'indice</p>





PARTIES DE BÂTIMENT VISITÉES	Ouvrages, parties d'ouvrages et éléments examinés	Résultat du diagnostic d'infestation
<p style="text-align: center;"><b>Buanderie</b></p> 	<p style="text-align: center;">Fenêtre Alu, Murs Peinture, Plafond Peinture, Plancher carrelage, Plinthe(s) Faïence, Porte(s) et encadrement(s) Bois</p>	<p style="text-align: center;">Absence d'indice</p>
<p style="text-align: center;"><b>Garage</b></p> 	<p style="text-align: center;">Fenêtre Alu, Murs Peinture, Plafond Peinture, Portail Métal, Porte(s) et encadrement(s) Bois, Sol carrelage</p>	<p style="text-align: center;">Absence d'indice</p>
<p style="text-align: center;"><b>Toilettes WC</b></p> 	<p style="text-align: center;">Fenêtre Alu, Murs Peinture faïence, Plafond Peinture, Plancher carrelage, Porte(s) et encadrement(s) Bois</p>	<p style="text-align: center;">Absence d'indice</p>


## Maison d'habitation - Sous sol

PARTIES DE BÂTIMENT VISITÉES	Ouvrages, parties d'ouvrages et éléments examinés	Résultat du diagnostic d'infestation
<p style="text-align: center;"><b>Circulation</b></p> 	<p style="text-align: center;">Murs crépi, Plafond Hourdis, Porte Pvc, Sol Béton</p>	<p style="text-align: center;">Absence d'indice</p>
<p style="text-align: center;"><b>Cellier</b></p> 	<p style="text-align: center;">Murs Peinture, Plafond Hourdis, Sol Béton</p>	<p style="text-align: center;">Absence d'indice</p>







PARTIES DE BÂTIMENT VISITÉES	Ouvrages, parties d'ouvrages et éléments examinés	Résultat du diagnostic d'infestation
<p><b>Cave à vin</b></p> 	<p>Murs Peinture, Plafond Hourdis, Sol Béton</p>	<p>Absence d'indice</p>
<p><b>Garage n°2</b></p> 	<p>Fenêtre Pvc, Murs Peinture, Plafond Hourdis, Portail Métal, Sol Béton</p>	<p>Absence d'indice</p>
<p><b>Cave</b></p> 	<p>Fenêtre Pvc, Murs Peinture, Plafond Hourdis, Sol Béton</p>	<p>Absence d'indice</p>
<p><b>Local</b></p> 	<p>Murs crépi, Plafond Hourdis, Porte fenêtre Pvc, Sol Béton</p>	<p>Absence d'indice</p>
<p><b>Chaufferie</b></p> 	<p>Murs crépi, Plafond Hourdis, Porte Pvc, Porte fenêtre Pvc, Sol Béton</p>	<p>Absence d'indice</p>




PARTIES DE BÂTIMENT VISITÉES	Ouvrages, parties d'ouvrages et éléments examinés	Résultat du diagnostic d'infestation
<p style="text-align: center;"><b>Vide sanitaire</b></p> 	<p style="text-align: center;">Murs Blocs béton, Plafond Hourdis, Porte Pvc, Sol Terre battue</p>	<p style="text-align: center;">Absence d'indice</p>


## Maison d'habitation - 1er étage

PARTIES DE BÂTIMENT VISITÉES	Ouvrages, parties d'ouvrages et éléments examinés	Résultat du diagnostic d'infestation
<p style="text-align: center;"><b>Palier</b></p> 	<p style="text-align: center;">Fenêtre Alu, Garde Corps / Rampe / main courrante Bois, Murs Peinture, Plafond Peinture, Plancher carrelage, Plinthe(s) Bois, Porte(s) et encadrement(s) Bois</p>	<p style="text-align: center;">Absence d'indice</p>
<p style="text-align: center;"><b>Chambre 3</b></p> 	<p style="text-align: center;">Fenêtre Alu, Murs Peinture, Plafond Peinture, Plancher carrelage, Plinthe(s) Bois, Porte(s) et encadrement(s) Bois, Volet roulant Alu</p>	<p style="text-align: center;">Absence d'indice</p>
<p style="text-align: center;"><b>Chambre 4</b></p> 	<p style="text-align: center;">Fenêtre Alu, Murs Peinture, Plafond Peinture, Plancher carrelage, Plinthe(s) Bois, Volet roulant Alu</p>	<p style="text-align: center;">Absence d'indice</p>
<p style="text-align: center;"><b>Salle d'eau n°2</b></p> 	<p style="text-align: center;">Fenêtre Alu, Murs Peinture faïence, Plafond Peinture, Plancher carrelage, Plinthe(s) Faïence, Porte(s) et encadrement(s) Bois, Volet roulant Alu</p>	<p style="text-align: center;">Absence d'indice</p>



PARTIES DE BÂTIMENT VISITÉES	Ouvrages, parties d'ouvrages et éléments examinés	Résultat du diagnostic d'infestation
<b>Toilettes WC n°2</b> 	Murs Peinture faïence, Plafond Peinture, Plancher carrelage, Porte(s) et encadrement(s) Bois	Absence d'indice

## Maison d'habitation - 2ème étage

PARTIES DE BÂTIMENT VISITÉES	Ouvrages, parties d'ouvrages et éléments examinés	Résultat du diagnostic d'infestation
<b>Combles</b> 	Charpente traditionnelle Bois Tuiles, Plancher Solives bois laine de verre, Trappe Pvc	Absence d'indice

## IDENTIFICATION DES BÂTIMENTS ET PARTIES DU BÂTIMENT (PIÈCES ET VOLUMES) N'AYANT PU ÊTRE VISITÉS ET JUSTIFICATION

Néant

## IDENTIFICATION DES OUVRAGES, PARTIES D'OUVRAGES ET ÉLÉMENTS QUI N'ONT PAS ÉTÉ EXAMINÉS ET JUSTIFICATION

Néant

## MOYENS D'INVESTIGATION UTILISÉS

À tous les niveaux du bâtiment, y compris les niveaux inférieurs non habités (caves, vides sanitaires, garages...) :

- ▶ Examen visuel des parties visibles et accessibles : sols, murs, cloisons, plafonds et ensemble des éléments de bois, produits cellulosiques non rattachés au bâti (débris de bois, planches, cageots, papiers, cartons, etc.) posés à même le sol, matériaux non cellulosiques rattachés au bâti et pouvant être altérés par les termites (matériaux d'isolation, gaines électriques, revêtement de sol ou muraux, etc.) ;
- ▶ Sondage mécanique non destructif des bois visibles et accessibles, notamment à l'aide de poinçons, de lames, etc., sauf sur les éléments en bois dégradés, où les sondages sont approfondis et si nécessaire destructifs.

Inspection du périmètre externe du bâtiment (dans sa totalité ou partiellement en fonction de la nature des obstacles techniques) sur une zone de 10 mètres de distance dans la limite de la propriété par rapport à l'emprise du bâtiment : examen des arbres et autres végétaux, souches, piquets de clôture, poteaux, planches ou autres débris de végétaux posés sur le sol, des stockages de bois et de tous les matériaux contenant de la cellulose.

L'équipement de base de l'opérateur doit comporter a minima un poinçon, une lame (couteau, cutter), une lampe et une loupe.

## CONSTATATIONS DIVERSES

Les constatations suivantes ne concernent le bâtiment objet du présent état que si la case correspondante est cochée :

- Présence d'indices d'infestation d'agents de dégradation biologique du bois autres que les termites



Présence d'indices d'infestation de termites aux abords immédiats

Signes de traitement antérieur

**Autres constatations**

Les éléments cachés (plafonds, murs, sols) par du mobilier, des revêtements de décoration de type moquette, Pvc, lambris, panneaux bois, isolation, cloison ou tout autre matériau pouvant masquer un élément bois, et en extérieur par de la végétation n'ont pu être examinés par manque d'accessibilité.

Les parties d'ouvrage et éléments en bois inclus dans la structure du bâtiment, les éléments coffrés ou les sous faces de planchers n'ont pas pu être contrôlés, notre mission n'autorisant pas de démontage ou de destruction.

L'immeuble se situant dans une zone déclarée à risque Termites par le Préfet et/ou dans un environnement proche contaminé, une surveillance par un contrôle régulier des éléments à risque serait souhaitable.

Présence de stock de bois à l'extérieur partiellement contrôlé du fait de la quantité, il appartiendra au propriétaire de mettre à la disposition du certificateur les moyens d'accès nécessaires pour la bonne réalisation de la mission. L'importance du stock de bois n'a pas permis son examen exhaustif : Maison d'habitation Rez de chaussée Extérieur Stock(s) bois

## DATES DE VISITE ET D'ÉTABLISSEMENT DE L'ÉTAT

Visite effectuée le **20/01/2023** (temps passé sur site : 3h30)

État rédigé à **MARMANDE**, le **24/01/2023**

Opérateur de diagnostic : **JOEL ROCHE**

Durée de validité : **Six mois, jusqu'au 23/07/2023**

Signature de l'opérateur de diagnostic



Cachet de l'entreprise



**AGENDA SUD DORDOGNE**

Siège : 67 avenue pierre Buffin  
47200 MARMANDE

Tél : 05 53 20 70 70

SIRET : 482 791 100 00043 – APE : 7112B

Le présent rapport ne peut être reproduit que dans son intégralité (annexes comprises), et avec l'accord écrit de son signataire.

## ANNEXES



## Notice d'information

### GÉNÉRALITÉS SUR LES TERMITES (ISOPTÈRES)

En France métropolitaine et dans les DOM, les zones contaminées ou susceptibles de l'être font l'objet de mesures réglementaires (arrêtés préfectoraux et/ou municipaux).

Il existe une carte précisant les départements soumis à arrêtés préfectoraux, disponible sur le site : [www.developpement-durable.gouv.fr](http://www.developpement-durable.gouv.fr).

Dans les DOM, il est fréquent que des espèces différentes attaquent la même construction.

Termites présents en France métropolitaine

#### **Termites souterrains**

À ce jour, en France métropolitaine, cinq espèces de termites souterrains sont identifiées (voir le fascicule de documentation FD X 40- 501) :

- Reticulitermes flavipes ;
- Reticulitermes lucifugus ;
- Reticulitermes banyulensis ;
- Reticulitermes grassei ;
- Reticulitermes urbis.

L'infestation d'un bâtiment débute le plus souvent à partir de ses assises, caves, sous-sols, sols, vides sanitaires, mitoyennetés, et d'une manière générale de tout contact avec la terre. Lors de la réalisation d'un état relatif à la présence de termites, une attention toute particulière est portée à l'examen de ces zones.

Les termites progressent du sol vers les niveaux supérieurs. Il est rare que la charpente d'un immeuble isolé soit attaquée par des termites s'il n'y a pas d'infestation ailleurs dans le bâtiment en particulier dans les niveaux inférieurs.

#### **Termites dits de bois sec**

L'espèce *Kalotermes flavicolis* est présente dans le sud de la France métropolitaine, principalement sur le pourtour méditerranéen. Fréquente dans les jardins sur les arbres fruitiers, dans les espaces verts et dans les vignes, cette espèce ne provoque qu'exceptionnellement des dégâts dans les lieux habités. Si c'est le cas, les dégradations sont très localisées.

Le genre *Cryptotermes* est présent sur le territoire métropolitain, où il est signalé de façon très ponctuelle.

### TERMITES PRÉSENTS DANS LES DOM

#### **Termites souterrains**

Dans les Départements d'Outre-Mer, les espèces de termites souterrains provoquant des dégâts dans les bâtiments sont nombreuses et très actives. Les conditions climatiques favorisent leur développement.

On rencontre essentiellement deux genres :

*Coptotermes* : Réunion, Guyane ;

*Heterotermes* : Guyane, Guadeloupe, Martinique.

#### **Termites dits de bois sec**

Dans tous ces départements, les espèces rencontrées appartiennent au genre *Cryptotermes*. Leurs besoins en eau sont peu importants. L'humidité des bois « secs à l'air » peut suffire à assurer leur développement.

De l'extérieur, les signes de leur activité sont peu évidents. On détecte les infestations par la présence de petits tas d'excréments en forme de petits granulés de 0,5 mm à 1 mm de diamètre environ, de la couleur des bois attaqués, qui accumulés pendant un certain temps dans le nid sont rejetés à l'extérieur par des petits orifices à peine visibles.

#### **Termites arboricoles**

Certaines espèces de termites à nids épigés (souvent sur les arbres) peuvent provoquer des dégâts importants. Elles appartiennent au genre *Nasutitermes*.

Ces espèces construisent des galeries tunnels et des nids sur les troncs d'arbres, les branches ou dans les constructions. Elles passent également par des réseaux de galeries souterrains pour exploiter des végétaux ou s'attaquer aux maisons.

*Nasutitermes* : Guyane, Guadeloupe, Martinique.

### EXEMPLES DE NATURE D'INDICES D'INFESTATION PAR LES TERMITES SOUTERRAINS

- a) Altérations dans le bois ;
- b) Termites souterrains vivants ;
- c) Galeries-tunnels (ou cordonnets) ou concrétions ;
- d) Cadavres ou restes d'individus reproducteurs (imagos) ;
- e) Orifices obturés ou non.

### EXEMPLES DE NATURE D'INDICES D'INFESTATION PAR LES TERMITES DE BOIS SEC

- a) Altérations dans le bois (avec fèces) ;
- b) Cadavres ou restes d'individus reproducteurs.

### EXEMPLES DE NATURE D'INDICES D'INFESTATION PAR LES TERMITES ARBORICOLES

- a) Altérations dans le bois ;
- b) Termites vivants ;
- c) Galeries-tunnels (ou cordonnets) ou concrétions ;
- d) Cadavres ou restes d'individus reproducteurs (imagos) ;
- e) Orifices obturés ou non ;
- f) Présence de nid aérien.



## Attestation d'assurance

## Certifications

**RESPONSABILITE CIVILE ENTREPRISE**

AXA France IARD, attestée que :

DIAGNOSTICS 47  
Monsieur Damien CAVALLO  
67 avenue Pierre Buffin  
47200 MARMANDE

**Attestation**

Bénéficiaire du contrat n° 10755833504 souscrit par AGENDA France garantissant les conséquences pécuniaires de la Responsabilité Civile pouvant lui incombent du fait de l'exécution des activités garanties par ce contrat.

Le contrat a pour objet de :

- Satisfaire aux obligations édictées par l'ordonnance n° 2005 - 655 du 8 juin 2005 et son décret d'application n° 2006 - 1114 du 5 septembre 2006, codifié aux articles R 271-1 à R 271-4 et L 271-4 à L 271-6 du Code de la construction et de l'habitation, ainsi que ses textes subséquents ;
- Garantir l'Assuré contre les conséquences pécuniaires de la responsabilité civile professionnelle qu'il peut encourir à l'égard d'autrui du fait des activités, telles que déclarées aux Dispositions Particulières, à savoir :

Sont couvertes les activités suivantes, sous réserve que les compétences de l'Assuré, personne physique ou que les compétences de ses diagnostiqueurs salariés aient été certifiées par un organisme accrédité, lorsque la réglementation l'exige, et ce pour l'ensemble des diagnostics réalisés :

- Repérage listes A et B, constitution de DAPP et de DTA, évaluation périodique de l'état de conservation des matériaux et produits contenant de l'amiante, repérage liste C, repérage avant travaux immeubles bâtis, examen visuel après travaux de retrait de matériaux et produits contenant de l'amiante, dans tout type de bâtiment et plus généralement dans tout type d'ouvrage ou d'équipement de génie civil. (Amiante AIECC mention)
- Constat de risque d'exposition au plomb (CREP), parties privatives et parties communes
- Repérage de plomb avant travaux
- Etat de l'installation intérieure d'électricité, parties privatives et parties communes
- Etat de l'installation intérieure de gaz
- Diagnostic termites avant vente, parties privatives et parties communes
- Repérage de termites avant travaux
- Etat parasitaire - Diagnostic Mésures
- Diagnostic de performance énergétique (DPE) tous types de bâtiments
- Diagnostic de performance énergétique (DPE) avant et après travaux
- Réalisation des attestations de prise en compte de la réglementation thermique pour les maisons individuelles ou accolées
- Conseil et Etude en rénovation énergétique sans mise en oeuvre des préconisations
- Audit énergétique maison individuelle sans mise en oeuvre des préconisations
- Mesurage les Carrez
- Mesurage surface habitable - Relevé de surfaces
- Plans et croquis à l'exclusion de toute activité de conception
- Relève de cotes pour la réalisation de plans d'évacuation et constat visuel de présence ou non de portes coupe-feu dans les immeubles d'habitation
- Fiche de renseignement immeuble PERVAL / Bien
- Etat des lieux locatif
- Constat logement décent
- Prêt conventionné - Prêt à taux zéro - Normes d'habitabilité
- Détermination de la concentration en plomb dans l'eau des canalisations
- Installation de détecteurs de fumée
- Diagnostic télétravail
- Diagnostic de performance numérique
- Attestation d'exposition des formations argileuses au phénomène de mouvement de terrain différentiel
- Etat des nuisances sonores aériennes (ENSA)
- Etat des risques et pollutions (ERP)
- Constat sécurité piscine
- Millèmes de copropriété, tantièmes de charges
- Assainissement autonome
- Assainissement collectif
- Diagnostic de la qualité de l'air intérieur dans les locaux d'habitation ou recevant du public

**Garantie RC Professionnelle : 3 000 000 € par sinistre et par année d'assurance et par Cabinet.**

La présente attestation ne peut engager l'Assureur au-delà des limites et conditions du contrat auquel elle se réfère. Sa validité cesse pour les risques situés à l'Etranger dès lors que l'assurance de ces derniers doit être souscrite conformément à la Législation Locale auprès d'Assureurs agréés dans la nation considérée.

La présente attestation est valable pour la période du 1<sup>er</sup> janvier 2023 au 1<sup>er</sup> janvier 2024, sous réserve du paiement de la prime et des possibilités de suspension ou de résiliation en cours d'année d'assurance pour les cas prévus par le Code des Assurances ou le contrat.

Etablie à PARIS LA DEFENSE, le 26 décembre 2022, pour la Société AXA

*Mme Muriel Demoulins*  
Directrice Administrative

AXA France IARD SA  
Société anonyme au capital de 214 000 000 Euros  
Siège social : 113, Terrasse de France - 92777 Neuilly Cedex 721 051 600 R.C.S. Nanterre  
Entreprise régie par le Code des assurances - TVA Intracommunautaire n° FR 14 721 051 600  
Options d'assurances autorisées de l'UE - n° 361 C.C.P. - sauf pour les garanties portées par AXA Assistance

**La certification QUALIXPERT**

Certificat N° C2404

Monsieur Joël ROCHE

**cofrac**  
CENTRE FRANÇAIS DE PERSONNES  
ACCREDITATION  
N° 4006  
PÉRIODE  
DISPOSABLE SUR  
WWW.COFRAC.FR

Certifié dans le cadre du processus de certification PR04 et / ou PR16 consultable sur [www.qualixpert.com](http://www.qualixpert.com) conformément à l'ordonnance 2005-655 titre III du 8 juin 2005 et au décret 2006-1114 du 05 septembre 2006.

dans le(s) domaine(s) suivant(s) :

<b>Amiante sans mention</b>	Certificat valable Du 19/08/2021 au 18/08/2028	Arrêté modifié du 02 juillet 2018 définissant les critères de certification des opérateurs de diagnostic technique et des organismes de formation et d'accréditation des organismes de certification.
<b>Etat relatif à la présence de termites dans le bâtiment mention France Métropolitaine</b>	Certificat valable Du 30/06/2021 au 29/06/2028	Arrêté modifié du 02 juillet 2018 définissant les critères de certification des opérateurs de diagnostic technique et des organismes de formation et d'accréditation des organismes de certification.
<b>Diagnostic de performance énergétique Individuel</b>	Certificat valable Du 06/06/2021 au 05/06/2028	Arrêté modifié du 02 juillet 2018 définissant les critères de certification des opérateurs de diagnostic technique et des organismes de formation et d'accréditation des organismes de certification.
<b>Constat de risque d'exposition au plomb</b>	Certificat valable Du 06/06/2021 au 05/06/2028	Arrêté modifié du 02 juillet 2018 définissant les critères de certification des opérateurs de diagnostic technique et des organismes de formation et d'accréditation des organismes de certification.
<b>Etat des installations intérieures de gaz</b>	Certificat valable Du 30/06/2021 au 29/06/2028	Arrêté modifié du 02 juillet 2018 définissant les critères de certification des opérateurs de diagnostic technique et des organismes de formation et d'accréditation des organismes de certification.
<b>Etat des installations intérieures d'électricité</b>	Certificat valable Du 28/11/2021 au 25/11/2028	Arrêté modifié du 02 juillet 2018 définissant les critères de certification des opérateurs de diagnostic technique et des organismes de formation et d'accréditation des organismes de certification.

Date d'établissement le mercredi 26 mai 2021

**Marjorie ALBERT**  
Directrice Administrative

*Mme Muriel Demoulins*

Une certification peut être suspendue, modifiée ou retirée à tout moment.  
Pour une utilisation appropriée de ce certificat, la portée des certifications et leurs validités doivent être vérifiées sur le site internet de LCC QUALIXPERT [www.qualixpert.com](http://www.qualixpert.com).

F09 Certification de compétence version N 010120  
LCC 17, rue Baud - 81100 CASTRES  
Tél. 05 63 73 06 13 - Fax 05 63 73 32 87 - [www.qualixpert.com](http://www.qualixpert.com)  
Sauf ou capital de 8660 euros - APE 71200 - RCS Combes 59011492 037 037 09018

## Attestation d'indépendance

« Je soussigné Damien CAVALLO et Gilles LABROUSSE, Gérant du Cabinet AGENDA, atteste sur l'honneur, conformément aux articles L271-6 et R271-3 du Code de la Construction et de l'Habitation :

- Disposer des moyens en matériel et en personnel nécessaires aux prestations ;
- Que les personnes chargées de la réalisation des états, constats et diagnostics disposent des moyens et des certifications requises leur permettant de mener à bien leur mission ;
- Avoir souscrit une assurance permettant de couvrir les conséquences d'un engagement de notre responsabilité en raison de nos interventions ;
- N'avoir aucun lien de nature à porter atteinte à notre impartialité et à notre indépendance, ni avec le propriétaire ou son mandataire qui fait appel à nous, ni avec une entreprise pouvant réaliser des travaux sur les ouvrages, installations ou équipements pour lesquels il nous est demandé de réaliser la présente mission, et notamment :
  - N'accorder, directement ou indirectement, à l'entité visée à l'article 1er de la loi n° 70-9 du 2 janvier 1970 qui intervient pour la vente ou la location du bien objet de la présente mission, aucun avantage ni rétribution, sous quelque forme que ce soit ;
  - Ne recevoir, directement ou indirectement, de la part d'une entreprise pouvant réaliser des travaux sur les ouvrages, installations ou équipements sur lesquels porte la présente mission, aucun avantage ni rétribution, sous quelque forme que ce soit. »





## Ordre de mission



**CABINET D'EXPERTISES CAVALLO**

SARL DIAGNOSTICS 47 -  
67 avenue Pierre Buffin  
47200 MARMANDE

Tél : 05 53 20 70 70 – Fax : 05 53 20 23 23  
agendadiag47@orange.fr

DOSSIER N°

## Ordre de Mission

### Propriétaire :

**Nom propriétaire :** Mme Muriel DEMOULINS  
**1804 route de Tamnies**  
**Jonquières**  
**Villa Carpe Diem**  
**24200 MARCILLAC SAINT QUENTIN**

Tel : 06.85.38.40.18

Mail : [lachastre.sarlat@wanadoo.fr](mailto:lachastre.sarlat@wanadoo.fr)

envoi seulement par mail

Adresse de l'immeuble : Idem

**Année de construction :**  
**Référence Cadastre :**  
**Nombre de pièces :**  
**Type de bien \* :** maison  
**Documents fournis :** renouvellement 2017-04-001  
**Destination des locaux :**  Vente  Location

### DIAGNOSTICS A REALISER

- Repérage des matériaux et produits contenant de l'amiante - Parties Privatives**  
Articles L1334-12-1 à L1334-16, R1334-20, R1334-21, R1334-23 à R1334-29-3 et R1334-29-7 du Code de la Santé Publique - Arrêtés du 12/12/2012  
Etabli à l'occasion de  VENTE d'un bien  LOCATION : DAPP ou DTA suivant le type de bien
- Certificat de surface** - Partie Privative  VENTE : Loi carrez  LOCATION : Surface habitable  
Loi 96-1107 du 18/12/1996-Décret 97-532 du 23/05/1997-Article R111-2 Code Construction l'Habitation-Article 3 de la Loi n°89-462 du 6 juillet 1989
- Diagnostic de Performance Energétique (D.P.E.)**  
Articles L271-4 à L271-6, R271-1 à R271-5, L126-23, L126-26 à L126-33, R134-1 à R134-4-3, R134-5-5 à R134-5-6, R134-5-8, R111-20 et R111-20-6 du Code de la Construction et de l'Habitation - Loi n° 89-462 du 06/07/1989 - Arrêtés du 31/03/2021 (habitation), du 15/09/2006 (autres qu'habitation existants), du 21/09/2007 (autres qu'habitation neufs), du 07/12/2007 (bâtiments publics), du 18/04/2012 (centres commerciaux), du 24/12/2012 (transmission à l'ADEME)
- Etat de l'installation intérieure d'électricité**  
Articles L134-7 et R134-10 à 13 du Code de la Construction et de l'Habitation - Arrêté du 08/07/2008 - Fascicule de documentation FD C 16
- État des nuisances sonores aériennes (ENSA) Commune non concernée**  
Article L112-11 du Code de l'Urbanisme - Article L271-4 du Code de la Construction et de l'Habitation - Article 3-3 de la Loi n° 89-462 du 6 juillet 1989 tendant à améliorer les rapports locatifs
- Etat des risques et pollutions (ERP)**  
Articles L125-5, R125-23 à R125-27, R563-4 et D563-8-1 du Code de l'Environnement - Arrêtés du 13/10/2005 modifié et du 27/06/2018
- Etat de l'installation intérieure de gaz pas d'installation**  
Articles L134-6 et R134-6 à R134-9 du Code de la Construction et de l'Habitation - Arrêtés du 06/04/2007 et du 18/11/2013 - Norme NF P 45-500
- Constat de Risque d'Exposition au Plomb (C.R.E.P.) - Parties Privatives**  
Articles L1334-5 à L1334-12, R1334-10 à R1334-12 du Code de la Santé Publique - Arrêté du 19/08/2011 - Norme NF X 46-030.
- Etat du bâtiment relatif à la présence de termites - Parties Privatives renouvellement gratuit**  
Articles L133-1 à L133-6 et R133-1 à R133-8 du Code de la Construction et de l'Habitation - Arrêté du 29/03/2007 - Norme NF P 03-201 - Arrêté Préfectoral en vigueur
- Autre mission :** \_\_\_\_\_

**Nota :** Les limites du domaine d'application des diagnostics sont définies ci-après.

### Montant total : 180,00 € TTC

Les frais de prélèvements et d'analyses seront facturés en supplément. (75€ TTC par prélèvement)

Dossier à remettre avant le :

Rendez-vous le : 20 janvier à 13h30 sur place avec prop

Clés disponibles :

Notaire :

Agence :



*« Je reconnais avoir pris connaissance et agréer les informations annexées à cet ordre de mission, donne mandat au cabinet de diagnostics CABINET D'EXPERTISES CAVALLO pour réaliser la mission, et m'engage au règlement des honoraires sur présentation de la facture. »*

La signature de la présente, moins de 14 jours après la commande, vaut renoncement au délai légal de rétractation.

La signature de la présente, moins de 14 jours après la commande, vaut demande de réalisation anticipée de la prestation.

**Nom, prénom et qualité du donneur d'ordre :**

Date et signature :

\* Sur déclaration du destinataire : si les caractéristiques réelles de l'immeuble ne correspondent pas à cette déclaration, le tarif des prestations sera révisé en conséquence.

[www.agendadiagnostics.fr](http://www.agendadiagnostics.fr)

Chaque cabinet est juridiquement et financièrement indépendant.  
SARL au capital de 170000 € - SIRET : 482 791 100 00043 - APE : 7112B





# DPE Diagnostic de performance énergétique (logement)

N°ADEME : [2324E0227422A](#)  
Etabli le : 24/01/2023  
Valable jusqu'au : 23/01/2033

Ce document vous permet de savoir si votre logement est économe en énergie et préserve le climat. Il vous donne également des pistes pour améliorer ses performances et réduire vos factures. *Pour en savoir plus : <https://www.ecologie.gouv.fr/diagnostic-performance-energetique-dpe>*

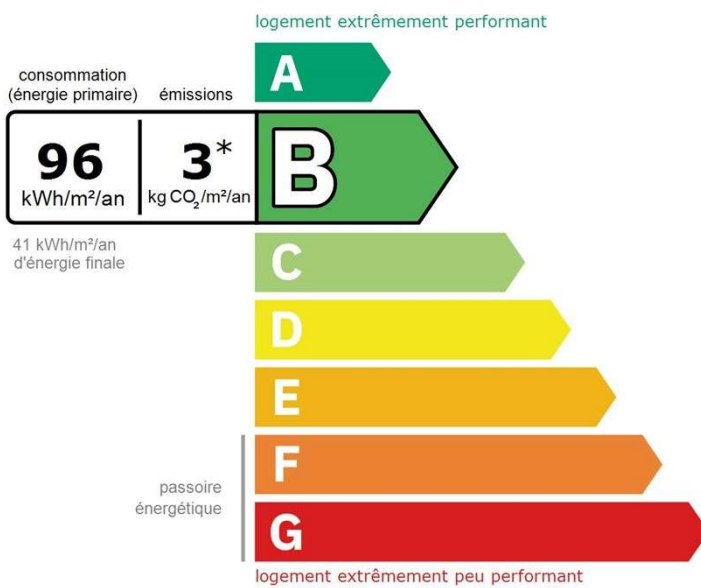


Adresse : **JOUJELIERES CARPE DIEM 1804 ROUTE DE TAMNIES 24200 MARCILLAC ST QUENTIN**

Type de bien : Maison Individuelle  
Année de construction : 2006 - 2012  
Surface habitable : **210 m<sup>2</sup>**

Propriétaire : MME DEMOULINS MURIEL  
Adresse : 1804 ROUTE DE TAMNIES JOUJELIERES 24200 MARCILLAC ST QUENTIN

## Performance énergétique et climatique



\* Dont émissions de gaz à effet de serre

peu d'émissions de CO<sub>2</sub>

**A** — 3 kg CO<sub>2</sub>/m<sup>2</sup>/an



émissions de CO<sub>2</sub> très importantes

Le niveau de consommation énergétique dépend de l'isolation du logement et de la performance des équipements. Pour l'améliorer, voir pages 4 à 6

**Ce logement émet 665 kg de CO<sub>2</sub> par an, soit l'équivalent de 3 444 km parcourus en voiture.**

Le niveau d'émissions dépend principalement des types d'énergies utilisées (bois, électricité, gaz, fioul, etc.)

## Estimation des coûts annuels d'énergie du logement

Les coûts sont estimés en fonction des caractéristiques de votre logement et pour une utilisation standard sur 5 usages (chauffage, eau chaude sanitaire, climatisation, éclairage, auxiliaires) voir p.3 pour voir les détails par poste.



entre **1 220 €** et **1 730 €** par an

Prix moyens des énergies indexés au 1er janvier 2021 (abonnements compris)

**Comment réduire ma facture d'énergie ?** Voir p. 3

### Informations diagnostiqueur

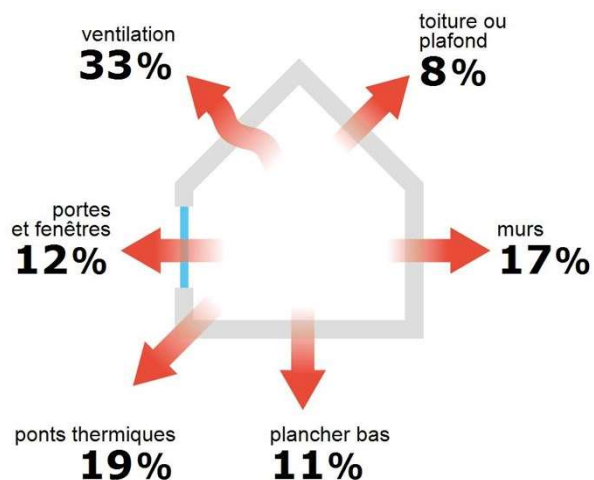
**SARL DIAGNOSTICS 47 - Agenda**  
67 Avenue Pierre Buffin  
47200 MARMANDE  
tel : 05.53.20.70.70

Diagnostiqueur : JOEL ROCHE  
Email : [agendadiag47@orange.fr](mailto:agendadiag47@orange.fr)  
N° de certification : C2404  
Organisme de certification : LCC Qualixpert



À l'attention du propriétaire du bien au moment de la réalisation du DPE : Dans le cadre du Règlement général sur la protection des données (RGPD), l'Ademe vous informe que vos données personnelles (Nom-Prénom-Adresse) sont stockées dans la base de données de l'observatoire DPE à des fins de contrôles ou en cas de contestations ou de procédures judiciaires. Ces données sont stockées jusqu'à la date de fin de validité du DPE. Vous disposez d'un droit d'accès, de rectification, de portabilité, d'effacement ou une limitation du traitement de ces données. Si vous souhaitez faire valoir votre droit, veuillez nous contacter à l'adresse mail indiquée à la page « Contacts » de l'Observatoire DPE (<https://observatoire-dpe.ademe.fr/>).

### Schéma des déperditions de chaleur



### Performance de l'isolation




### Système de ventilation en place



VMC SF Hygro A de 2001 à 2012

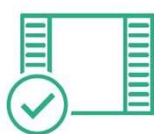
### Confort d'été (hors climatisation)\*



Les caractéristiques de votre logement améliorant le confort d'été :



logement traversant



fenêtres équipées de volets extérieurs



toiture isolée

#### Logement équipé d'une climatisation



La climatisation permet de garantir un bon niveau de confort d'été mais augmente les consommations énergétiques du logement.

### Production d'énergies renouvelables

équipement(s) présent(s) dans ce logement :



pompe à chaleur

D'autres solutions d'énergies renouvelables existent :



chauffe-eau thermodynamique



panneaux solaires photovoltaïques



panneaux solaires thermiques



géothermie













réseau de chaleur ou de froid vertueux



chauffage au bois

\*Le niveau de confort d'été présenté ici s'appuie uniquement sur les caractéristiques de votre logement (la localisation n'est pas prise en compte).

## Montants et consommations annuels d'énergie

Usage	Consommation d'énergie (en kWh énergie primaire)		Frais annuels d'énergie (fourchette d'estimation*)	Répartition des dépenses
 chauffage	⚡ Electrique	15 285 (6 646 é.f.)	entre 940 € et 1 290 €	 76 %
 eau chaude	⚡ Electrique	2 049 (891 é.f.)	entre 120 € et 180 €	 10 %
 refroidissement	⚡ Electrique	266 (116 é.f.)	entre 10 € et 30 €	 1 %
 éclairage	⚡ Electrique	953 (414 é.f.)	entre 50 € et 90 €	 5 %
 auxiliaires	⚡ Electrique	1 648 (717 é.f.)	entre 100 € et 140 €	 8 %
<b>énergie totale pour les usages recensés :</b>		<b>20 202 kWh</b> (8 783 kWh é.f.)	entre <b>1 220 € et 1 730 €</b> par an	

**Pour rester dans cette fourchette d'estimation, voir les recommandations d'usage ci-dessous**

Conventionnellement, ces chiffres sont donnés pour une température de chauffage de 19° réduite à 16°C la nuit ou en cas d'absence du domicile, une climatisation réglée à 28° (si présence de clim), et une consommation d'eau chaude de 157ℓ par jour.

▲ Seules les consommations d'énergie nécessaires au chauffage, à la climatisation, à la production d'eau chaude sanitaire, à l'éclairage et aux auxiliaires (ventilateurs, pompes) sont prises en compte dans cette estimation. Les consommations liées aux autres usages (électroménager, appareils électroniques...) ne sont pas comptabilisées.

é.f. → énergie finale  
Prix moyens des énergies indexés au 1er janvier 2021 (abonnements compris)

▲ Les factures réelles dépendront de nombreux facteurs : prix des énergies, météo de l'année (hiver froid ou doux...), nombre de personnes dans le logement et habitudes de vie, entretien des équipements....

## Recommandations d'usage pour votre logement

Quelques gestes simples pour maîtriser votre facture d'énergie :



### Température recommandée en hiver → 19°C

Chauffer à 19°C plutôt que 21°C, c'est -21% sur votre facture **soit -295€ par an**

#### Astuces

- Diminuez le chauffage quand vous n'êtes pas là.
- Chauffez les chambres à 17° la nuit.




### Si climatisation, température recommandée en été → 28°C

Climatiser à 28°C plutôt que 26°C c'est en moyenne -66% sur votre facture **soit -38€ par an**

#### Astuces

- Fermez les fenêtres et volets la journée quand il fait chaud.
- Aérez votre logement la nuit.



### Consommation recommandée → 157ℓ/jour d'eau chaude à 40°C

Estimation faite par rapport à la surface de votre logement (2-3 personnes). Une douche de 5 minute = environ 40ℓ

64ℓ consommés en moins par jour, c'est -29% sur votre facture **soit -61€ par an**

#### Astuces





- Installez des mousseurs d'eau sur les robinets et un pommeau à faible débit sur la douche.
- Réduisez la durée des douches.







En savoir plus sur les bons réflexes d'économie d'énergie : [france-renov.gouv.fr](http://france-renov.gouv.fr)

Voir en annexe le descriptif détaillé du logement et de ses équipements

## Vue d'ensemble du logement






	description	isolation
 <b>Murs</b>	<p>Mur en briques creuses d'épaisseur 20 cm avec isolation intérieure (10 cm) et doublage pierre extérieur donnant sur l'extérieur</p> <p>Mur en briques creuses d'épaisseur 20 cm avec isolation intérieure (10 cm) donnant sur l'extérieur</p> <p>Mur en briques creuses d'épaisseur 20 cm avec isolation intérieure (10 cm) donnant sur un garage</p> <p>Mur en briques creuses d'épaisseur 20 cm avec isolation intérieure (10 cm) donnant sur un espace tampon solarisé (véranda, loggia fermée)</p>	<b>bonne</b>
 <b>Plancher bas</b>	<p>Plancher à entrevous isolant donnant sur un vide-sanitaire avec isolation sous chape flottante (réalisée entre 2006 et 2012)</p> <p>Plancher à entrevous isolant donnant sur un sous-sol non chauffé avec isolation sous chape flottante (réalisée entre 2006 et 2012)</p>	<b>bonne</b>
 <b>Toiture/plafond</b>	<p>Combles aménagés sous rampants donnant sur l'extérieur (combles aménagés) avec isolation intérieure (réalisée entre 2006 et 2012)</p> <p>Plafond entre solives bois avec ou sans remplissage donnant sur un comble faiblement ventilé avec isolation intérieure (20 cm)</p>	<b>bonne</b>
 <b>Portes et fenêtres</b>	<p>Fenêtres battantes métal à rupture de ponts thermiques, double vitrage avec lame d'argon 16 mm à isolation renforcée et volets roulants aluminium</p> <p>Portes-fenêtres coulissantes métal à rupture de ponts thermiques, double vitrage avec lame d'argon 16 mm à isolation renforcée et volets roulants aluminium</p> <p>Fenêtres battantes métal à rupture de ponts thermiques, double vitrage avec lame d'argon 16 mm à isolation renforcée</p> <p>Porte(s) autres opaque pleine isolée</p> <p>Porte(s) bois opaque pleine</p>	<b>bonne</b>

## Vue d'ensemble des équipements

	description
 <b>Chauffage</b>	PAC air/eau installée entre 2008 et 2014 avec programmateur avec réduit (système individuel). Emetteur(s): plancher chauffant
 <b>Eau chaude sanitaire</b>	Combiné au système de chauffage
 <b>Climatisation</b>	Electrique - Pompe à chaleur (divisé) - type split
 <b>Ventilation</b>	VMC SF Hygro A de 2001 à 2012
 <b>Pilotage</b>	Avec intermittence centrale avec minimum de température

## Recommandations de gestion et d'entretien des équipements

Pour maîtriser vos consommations d'énergie, la bonne gestion et l'entretien régulier des équipements de votre logement sont essentiels.

	<b>type d'entretien</b>
 <b>Eclairage</b>	Eteindre les lumières lorsque personne n'utilise la pièce.
 <b>Isolation</b>	Faire vérifier les isolants et les compléter tous les 20 ans.
 <b>Radiateur</b>	Laisser les robinets thermostatiques en position ouverte en fin de saison de chauffe. Ne jamais placer un meuble devant un émetteur de chaleur. Purger les radiateurs s'il y a de l'air.
 <b>Refroidissement</b>	Privilégier les brasseurs d'air. Programmer le système de refroidissement ou l'adapter en fonction de la présence des usagers.
 <b>Ventilation</b>	Nettoyage et réglage de l'installation tous les 3 ans par un professionnel. Nettoyer régulièrement les bouches. Veiller à ouvrir les fenêtres de chaque pièce très régulièrement

## Recommandations d'amélioration de la performance



Des travaux peuvent vous permettre d'améliorer significativement l'efficacité énergétique de votre logement et ainsi de faire des économies d'énergie, d'améliorer son confort, de le valoriser et de le rendre plus écologique. Le pack ① de travaux vous permet de réaliser les travaux prioritaires, et le pack ② d'aller vers un logement très performant.



Si vous en avez la possibilité, il est plus efficace et rentable de procéder à une rénovation globale de votre logement (voir packs de travaux ① + ② ci-dessous). La rénovation performante par étapes est aussi une alternative possible (réalisation du pack ① avant le pack ②). Faites-vous accompagner par un professionnel compétent (bureau d'études, architecte, entreprise générale de travaux, groupement d'artisans...) pour préciser votre projet et coordonner vos travaux.

## 1




## Les travaux essentiels

Lot	Description	Performance recommandée
	Etape non nécessaire, performance déjà atteinte	

## 2

## Les travaux à envisager

Montant estimé : 8200 à 12300€

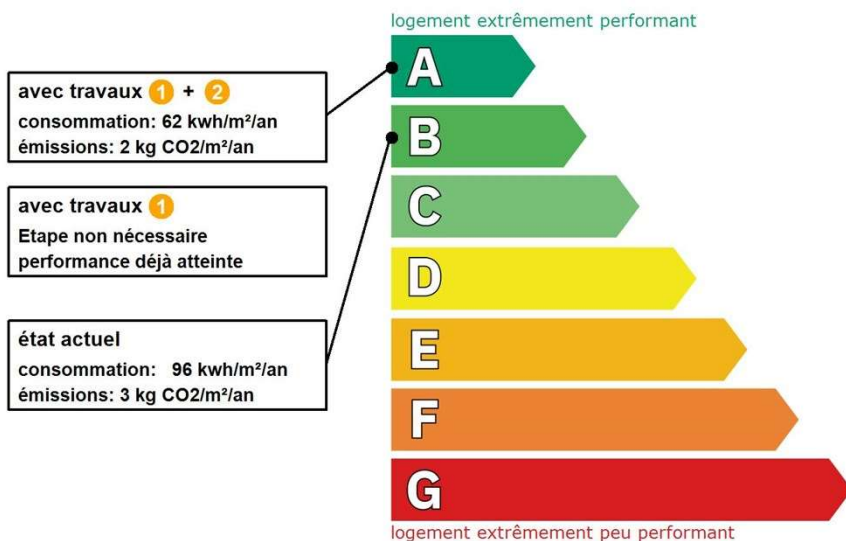
Lot	Description	Performance recommandée
 Portes et fenêtres	Remplacer les portes par des menuiseries plus performantes. ⚠ Travaux pouvant nécessiter une autorisation d'urbanisme	$U_w = 1,3 \text{ W/m}^2.K$
 Chauffage	Remplacer le système de chauffage par une pompe à chaleur air/eau double service chauffage et ECS.	SCOP = 4
 Eau chaude sanitaire	Système actualisé en même temps que le chauffage Mettre en place un système Solaire	COP = 4

## Commentaires :

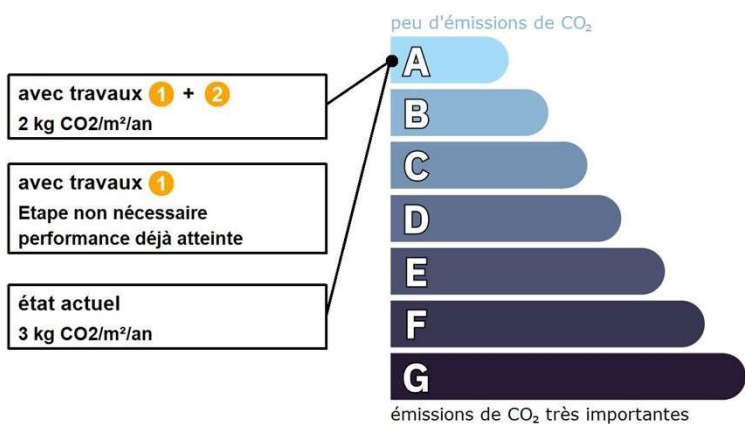
Néant

Recommandations d'amélioration de la performance (suite)

Évolution de la performance après travaux



Dont émissions de gaz à effet de serre



Préparez votre projet !

Contactez le conseiller France Rénov' le plus proche de chez vous, pour des conseils gratuits et indépendants sur vos choix de travaux et d'artisans :

<https://france-renov.gouv.fr/espaces-conseil-fr>

ou 0808 800 700 (prix d'un appel local)

Vous pouvez bénéficier d'aides, de primes et de subventions pour vos travaux :

<https://france-renov.gouv.fr/aides>



**Pour répondre à l'urgence climatique et environnementale, la France s'est fixée pour objectif d'ici 2050 de rénover l'ensemble des logements à un haut niveau de performance énergétique.**

À court terme, la priorité est donnée à la suppression des énergies fortement émettrices de gaz à effet de serre (fioul, charbon) et à l'éradication des «passoires énergétiques» d'ici 2028.

## Fiche technique du logement

Cette fiche liste les caractéristiques techniques du bien diagnostiqué renseignées par le diagnostiqueur pour obtenir les résultats présentés dans ce document. En cas de problème, contactez la personne ayant réalisé ce document ou l'organisme certificateur qui l'a certifiée (diagnostiqueurs.din.developpement-durable.gouv.fr).

Le présent rapport est établi par une personne dont les compétences sont certifiées par :  
LCC Qualixpert 17 rue Borrel 81100 CASTRES (détail sur [www.info-certif.fr](http://www.info-certif.fr))

Référence du logiciel validé : **LICIEL Diagnostics v4 [Moteur TribuEnergie: 1.4.25.1]**

Justificatifs fournis pour établir le DPE :

Référence du DPE : **2023-01-020**

**Photographies des travaux**

Date de visite du bien : **20/01/2023**

Invariant fiscal du logement : **N/A**

Référence de la parcelle cadastrale :








Méthode de calcul utilisée pour l'établissement du DPE : **3CL-DPE 2021**

Numéro d'immatriculation de la copropriété : **N/A**




### Explications personnalisées sur les éléments pouvant amener à des différences entre les consommations estimées et les consommations réelles :

Néant
















































## Généralités
















































Donnée d'entrée	Origine de la donnée	Valeur renseignée
Département	 Observé / mesuré	24 Dordogne
Altitude	 Donnée en ligne	-
Type de bien	 Observé / mesuré	Maison Individuelle
Année de construction	 Estimé	2006 - 2012
Surface habitable du logement	 Observé / mesuré	210 m <sup>2</sup>
Nombre de niveaux du logement	 Observé / mesuré	2
Hauteur moyenne sous plafond	 Observé / mesuré	2,55 m

## Enveloppe





Donnée d'entrée	Origine de la donnée	Valeur renseignée	
<b>Mur 1 Ouest</b>	Surface du mur	 Observé / mesuré	73,81 m <sup>2</sup>
	Type de local adjacent	 Observé / mesuré	l'extérieur
	Matériau mur	 Observé / mesuré	Mur en briques creuses
	Epaisseur mur	 Observé / mesuré	25 cm
	Isolation	 Observé / mesuré	oui
	Epaisseur isolant	 Observé / mesuré	10 cm
	Doublage rapporté avec lame d'air	 Observé / mesuré	plus de 15mm, bois, plâtre ou brique
<b>Mur 2 Nord, Sud, Est, Ouest</b>	Surface du mur	 Observé / mesuré	157,76 m <sup>2</sup>
	Type de local adjacent	 Observé / mesuré	l'extérieur
	Matériau mur	 Observé / mesuré	Mur en briques creuses
	Epaisseur mur	 Observé / mesuré	20 cm
	Isolation	 Observé / mesuré	oui
	Epaisseur isolant	 Observé / mesuré	10 cm
<b>Mur 3 Est</b>	Surface du mur	 Observé / mesuré	10,81 m <sup>2</sup>
	Type de local adjacent	 Observé / mesuré	un garage
	Surface Aiu	 Observé / mesuré	12.50 m <sup>2</sup>
	Etat isolation des parois Aiu	 Observé / mesuré	isolé



	Surface Aue		Observé / mesuré	300 m <sup>2</sup>
	Etat isolation des parois Aue		Observé / mesuré	non isolé
	Matériau mur		Observé / mesuré	Mur en briques creuses
	Epaisseur mur		Observé / mesuré	20 cm
	Isolation		Observé / mesuré	oui
	Epaisseur isolant		Observé / mesuré	10 cm
<b>Mur 4 Sud</b>	Surface du mur		Observé / mesuré	7,5 m <sup>2</sup>
	Type de local adjacent		Observé / mesuré	un espace tampon solarisé (véranda, loggia fermée)
	Orientation ETS		Observé / mesuré	Sud, Sud-Est ou Sud-Ouest
	Isolation parois donnant sur l'ETS		Observé / mesuré	non isolé
	Matériau mur		Observé / mesuré	Mur en briques creuses
	Epaisseur mur		Observé / mesuré	20 cm
	Isolation		Observé / mesuré	oui
	Epaisseur isolant		Observé / mesuré	10 cm
<b>Plancher 1</b>	Surface de plancher bas		Observé / mesuré	100 m <sup>2</sup>
	Type de local adjacent		Observé / mesuré	un vide-sanitaire
	Etat isolation des parois Aue		Observé / mesuré	non isolé
	Périmètre plancher bâtiment déperditif		Observé / mesuré	40 m
	Surface plancher bâtiment déperditif		Observé / mesuré	100 m <sup>2</sup>
	Type de pb		Observé / mesuré	Plancher à entrevous isolant
	Isolation: oui / non / inconnue		Observé / mesuré	oui
	Année isolation		Document fourni	2006 - 2012
<b>Plancher 2</b>	Surface de plancher bas		Observé / mesuré	115 m <sup>2</sup>
	Type de local adjacent		Observé / mesuré	un sous-sol non chauffé
	Etat isolation des parois Aue		Observé / mesuré	non isolé
	Périmètre plancher bâtiment déperditif		Observé / mesuré	42 m
	Surface plancher bâtiment déperditif		Observé / mesuré	115 m <sup>2</sup>
	Type de pb		Observé / mesuré	Plancher à entrevous isolant
	Isolation: oui / non / inconnue		Observé / mesuré	oui
	Année isolation		Document fourni	2006 - 2012
<b>Plafond 1</b>	Surface de plancher haut		Observé / mesuré	58 m <sup>2</sup>
	Type de local adjacent		Observé / mesuré	l'extérieur (combles aménagés)
	Type de ph		Observé / mesuré	Combles aménagés sous rampants
	Isolation		Observé / mesuré	oui
	Année isolation		Document fourni	2006 - 2012
<b>Plafond 2</b>	Surface de plancher haut		Observé / mesuré	167 m <sup>2</sup>
	Type de local adjacent		Observé / mesuré	un comble faiblement ventilé
	Surface Aiu		Observé / mesuré	167 m <sup>2</sup>
	Surface Aue		Observé / mesuré	185 m <sup>2</sup>
	Etat isolation des parois Aue		Observé / mesuré	non isolé
	Type de ph		Observé / mesuré	Plafond entre solives bois avec ou sans remplissage
	Isolation		Observé / mesuré	oui
	Epaisseur isolant		Observé / mesuré	20 cm
<b>Fenêtre 1 Ouest</b>	Surface de baies		Observé / mesuré	4,14 m <sup>2</sup>
	Placement		Observé / mesuré	Mur 1 Ouest
	Orientation des baies		Observé / mesuré	Ouest
	Inclinaison vitrage		Observé / mesuré	vertical








































	Type ouverture	 Observé / mesuré	Fenêtres battantes
	Type menuiserie	 Observé / mesuré	Métal avec rupteur de ponts thermiques
	Présence de joints d'étanchéité	 Observé / mesuré	non
	Type de vitrage	 Observé / mesuré	double vitrage
	Epaisseur lame air	 Observé / mesuré	16 mm
	Présence couche peu émissive	 Observé / mesuré	oui
	Gaz de remplissage	 Observé / mesuré	Argon / Krypton
	Positionnement de la menuiserie	 Observé / mesuré	au nu intérieur
	Largeur du dormant menuiserie	 Observé / mesuré	Lp: 5 cm
	Type volets	 Observé / mesuré	Volets roulants aluminium
	Type de masques proches	 Observé / mesuré	Absence de masque proche
	Type de masques lointains	 Observé / mesuré	Masque homogène
	Hauteur a (°)	 Observé / mesuré	0 - 15°
<b>Fenêtre 2 Sud</b>	Surface de baies	 Observé / mesuré	4,2 m <sup>2</sup>
	Placement	 Observé / mesuré	Mur 2 Nord, Sud, Est, Ouest
	Orientation des baies	 Observé / mesuré	Sud
	Inclinaison vitrage	 Observé / mesuré	vertical
	Type ouverture	 Observé / mesuré	Fenêtres battantes
	Type menuiserie	 Observé / mesuré	Métal avec rupteur de ponts thermiques
	Présence de joints d'étanchéité	 Observé / mesuré	non
	Type de vitrage	 Observé / mesuré	double vitrage
	Epaisseur lame air	 Observé / mesuré	16 mm
	Présence couche peu émissive	 Observé / mesuré	oui
	Gaz de remplissage	 Observé / mesuré	Argon / Krypton
	Positionnement de la menuiserie	 Observé / mesuré	au nu intérieur
	Largeur du dormant menuiserie	 Observé / mesuré	Lp: 5 cm
	Type volets	 Observé / mesuré	Volets roulants aluminium
	Type de masques proches	 Observé / mesuré	Absence de masque proche
	Type de masques lointains	 Observé / mesuré	Masque homogène
		Hauteur a (°)	 Observé / mesuré
<b>Fenêtre 3 Est</b>	Surface de baies	 Observé / mesuré	0,68 m <sup>2</sup>
	Placement	 Observé / mesuré	Mur 2 Nord, Sud, Est, Ouest
	Orientation des baies	 Observé / mesuré	Est
	Inclinaison vitrage	 Observé / mesuré	vertical
	Type ouverture	 Observé / mesuré	Fenêtres battantes
	Type menuiserie	 Observé / mesuré	Métal avec rupteur de ponts thermiques
	Présence de joints d'étanchéité	 Observé / mesuré	non
	Type de vitrage	 Observé / mesuré	double vitrage
	Epaisseur lame air	 Observé / mesuré	16 mm
	Présence couche peu émissive	 Observé / mesuré	oui
	Gaz de remplissage	 Observé / mesuré	Argon / Krypton
	Positionnement de la menuiserie	 Observé / mesuré	au nu intérieur
	Largeur du dormant menuiserie	 Observé / mesuré	Lp: 5 cm
	Type volets	 Observé / mesuré	Volets roulants aluminium
	Type de masques proches	 Observé / mesuré	Absence de masque proche
	Type de masques lointains	 Observé / mesuré	Masque homogène
		Hauteur a (°)	 Observé / mesuré

<b>Fenêtre 4 Ouest</b>	Surface de baies	 Observé / mesuré	0,66 m²
	Placement	 Observé / mesuré	Mur 2 Nord, Sud, Est, Ouest
	Orientation des baies	 Observé / mesuré	Ouest
	Inclinaison vitrage	 Observé / mesuré	vertical
	Type ouverture	 Observé / mesuré	Fenêtres battantes
	Type menuiserie	 Observé / mesuré	Métal avec rupteur de ponts thermiques
	Présence de joints d'étanchéité	 Observé / mesuré	non
	Type de vitrage	 Observé / mesuré	double vitrage
	Epaisseur lame air	 Observé / mesuré	16 mm
	Présence couche peu émissive	 Observé / mesuré	oui
	Gaz de remplissage	 Observé / mesuré	Argon / Krypton
	Positionnement de la menuiserie	 Observé / mesuré	au nu intérieur
	Largeur du dormant menuiserie	 Observé / mesuré	Lp: 5 cm
	Type volets	 Observé / mesuré	Volets roulants aluminium
	Type de masques proches	 Observé / mesuré	Absence de masque proche
	Type de masques lointains	 Observé / mesuré	Masque homogène
	Hauteur a (°)	 Observé / mesuré	0 - 15°
<b>Fenêtre 5 Ouest</b>	Surface de baies	 Observé / mesuré	0,51 m²
	Placement	 Observé / mesuré	Mur 2 Nord, Sud, Est, Ouest
	Orientation des baies	 Observé / mesuré	Ouest
	Inclinaison vitrage	 Observé / mesuré	vertical
	Type ouverture	 Observé / mesuré	Fenêtres battantes
	Type menuiserie	 Observé / mesuré	Métal avec rupteur de ponts thermiques
	Présence de joints d'étanchéité	 Observé / mesuré	non
	Type de vitrage	 Observé / mesuré	double vitrage
	Epaisseur lame air	 Observé / mesuré	16 mm
	Présence couche peu émissive	 Observé / mesuré	oui
	Gaz de remplissage	 Observé / mesuré	Argon / Krypton
	Positionnement de la menuiserie	 Observé / mesuré	au nu intérieur
	Largeur du dormant menuiserie	 Observé / mesuré	Lp: 5 cm
	Type volets	 Observé / mesuré	Volets roulants aluminium
	Type de masques proches	 Observé / mesuré	Absence de masque proche
	Type de masques lointains	 Observé / mesuré	Masque homogène
	Hauteur a (°)	 Observé / mesuré	0 - 15°
<b>Fenêtre 6 Nord</b>	Surface de baies	 Observé / mesuré	0,9 m²
	Placement	 Observé / mesuré	Mur 2 Nord, Sud, Est, Ouest
	Orientation des baies	 Observé / mesuré	Nord
	Inclinaison vitrage	 Observé / mesuré	vertical
	Type ouverture	 Observé / mesuré	Fenêtres battantes
	Type menuiserie	 Observé / mesuré	Métal avec rupteur de ponts thermiques
	Présence de joints d'étanchéité	 Observé / mesuré	non
	Type de vitrage	 Observé / mesuré	double vitrage
	Epaisseur lame air	 Observé / mesuré	16 mm
	Présence couche peu émissive	 Observé / mesuré	oui
	Gaz de remplissage	 Observé / mesuré	Argon / Krypton
	Positionnement de la menuiserie	 Observé / mesuré	au nu intérieur
	Largeur du dormant menuiserie	 Observé / mesuré	Lp: 5 cm

	Type volets	 Observé / mesuré	Volets roulants aluminium
	Type de masques proches	 Observé / mesuré	Absence de masque proche
	Type de masques lointains	 Observé / mesuré	Masque homogène
	Hauteur a (°)	 Observé / mesuré	0 - 15°
<b>Fenêtre 7 Sud</b>	Surface de baies	 Observé / mesuré	0,29 m²
	Placement	 Observé / mesuré	Mur 2 Nord, Sud, Est, Ouest
	Orientation des baies	 Observé / mesuré	Sud
	Inclinaison vitrage	 Observé / mesuré	vertical
	Type ouverture	 Observé / mesuré	Fenêtres battantes
	Type menuiserie	 Observé / mesuré	Métal avec rupteur de ponts thermiques
	Présence de joints d'étanchéité	 Observé / mesuré	non
	Type de vitrage	 Observé / mesuré	double vitrage
	Epaisseur lame air	 Observé / mesuré	16 mm
	Présence couche peu émissive	 Observé / mesuré	oui
	Gaz de remplissage	 Observé / mesuré	Argon / Krypton
	Positionnement de la menuiserie	 Observé / mesuré	au nu intérieur
	Largeur du dormant menuiserie	 Observé / mesuré	Lp: 5 cm
	Type de masques proches	 Observé / mesuré	Absence de masque proche
	Type de masques lointains	 Observé / mesuré	Masque homogène
	Hauteur a (°)	 Observé / mesuré	0 - 15°
	<b>Fenêtre 8 Nord</b>	Surface de baies	 Observé / mesuré
Placement		 Observé / mesuré	Mur 2 Nord, Sud, Est, Ouest
Orientation des baies		 Observé / mesuré	Nord
Inclinaison vitrage		 Observé / mesuré	vertical
Type ouverture		 Observé / mesuré	Fenêtres battantes
Type menuiserie		 Observé / mesuré	Métal avec rupteur de ponts thermiques
Présence de joints d'étanchéité		 Observé / mesuré	non
Type de vitrage		 Observé / mesuré	double vitrage
Epaisseur lame air		 Observé / mesuré	16 mm
Présence couche peu émissive		 Observé / mesuré	oui
Gaz de remplissage		 Observé / mesuré	Argon / Krypton
Positionnement de la menuiserie		 Observé / mesuré	au nu intérieur
Largeur du dormant menuiserie		 Observé / mesuré	Lp: 5 cm
Type de masques proches		 Observé / mesuré	Absence de masque proche
Type de masques lointains		 Observé / mesuré	Masque homogène
Hauteur a (°)		 Observé / mesuré	0 - 15°
<b>Fenêtre 9 Nord</b>		Surface de baies	 Observé / mesuré
	Placement	 Observé / mesuré	Mur 2 Nord, Sud, Est, Ouest
	Orientation des baies	 Observé / mesuré	Nord
	Inclinaison vitrage	 Observé / mesuré	vertical
	Type ouverture	 Observé / mesuré	Fenêtres battantes
	Type menuiserie	 Observé / mesuré	Métal avec rupteur de ponts thermiques
	Présence de joints d'étanchéité	 Observé / mesuré	non
	Type de vitrage	 Observé / mesuré	double vitrage
	Epaisseur lame air	 Observé / mesuré	16 mm
	Présence couche peu émissive	 Observé / mesuré	oui
	Gaz de remplissage	 Observé / mesuré	Argon / Krypton












	Positionnement de la menuiserie	 Observé / mesuré	au nu intérieur
	Largeur du dormant menuiserie	 Observé / mesuré	Lp: 5 cm
	Type volets	 Observé / mesuré	Volets roulants aluminium
	Type de masques proches	 Observé / mesuré	Absence de masque proche
	Type de masques lointains	 Observé / mesuré	Masque homogène
	Hauteur a (°)	 Observé / mesuré	0 - 15°
<b>Fenêtre 10 Sud</b>	Surface de baies	 Observé / mesuré	0,51 m²
	Placement	 Observé / mesuré	Mur 2 Nord, Sud, Est, Ouest
	Orientation des baies	 Observé / mesuré	Sud
	Inclinaison vitrage	 Observé / mesuré	vertical
	Type ouverture	 Observé / mesuré	Fenêtres battantes
	Type menuiserie	 Observé / mesuré	Métal avec rupteur de ponts thermiques
	Présence de joints d'étanchéité	 Observé / mesuré	non
	Type de vitrage	 Observé / mesuré	double vitrage
	Epaisseur lame air	 Observé / mesuré	16 mm
	Présence couche peu émissive	 Observé / mesuré	oui
	Gaz de remplissage	 Observé / mesuré	Argon / Krypton
	Positionnement de la menuiserie	 Observé / mesuré	au nu intérieur
	Largeur du dormant menuiserie	 Observé / mesuré	Lp: 5 cm
	Type volets	 Observé / mesuré	Volets roulants aluminium
	Type de masques proches	 Observé / mesuré	Absence de masque proche
	Type de masques lointains	 Observé / mesuré	Masque homogène
	Hauteur a (°)	 Observé / mesuré	0 - 15°
<b>Fenêtre 11 Sud</b>	Surface de baies	 Observé / mesuré	0,92 m²
	Placement	 Observé / mesuré	Mur 2 Nord, Sud, Est, Ouest
	Orientation des baies	 Observé / mesuré	Sud
	Inclinaison vitrage	 Observé / mesuré	vertical
	Type ouverture	 Observé / mesuré	Fenêtres battantes
	Type menuiserie	 Observé / mesuré	Métal avec rupteur de ponts thermiques
	Présence de joints d'étanchéité	 Observé / mesuré	non
	Type de vitrage	 Observé / mesuré	double vitrage
	Epaisseur lame air	 Observé / mesuré	16 mm
	Présence couche peu émissive	 Observé / mesuré	oui
	Gaz de remplissage	 Observé / mesuré	Argon / Krypton
	Positionnement de la menuiserie	 Observé / mesuré	au nu intérieur
	Largeur du dormant menuiserie	 Observé / mesuré	Lp: 5 cm
	Type volets	 Observé / mesuré	Volets roulants aluminium
	Type de masques proches	 Observé / mesuré	Absence de masque proche
	Type de masques lointains	 Observé / mesuré	Masque homogène
	Hauteur a (°)	 Observé / mesuré	0 - 15°
<b>Fenêtre 12 Est</b>	Surface de baies	 Observé / mesuré	1,5 m²
	Placement	 Observé / mesuré	Mur 2 Nord, Sud, Est, Ouest
	Orientation des baies	 Observé / mesuré	Est
	Inclinaison vitrage	 Observé / mesuré	vertical
	Type ouverture	Observé / mesuré	Fenêtres battantes
	Type menuiserie	Observé / mesuré	Métal avec rupteur de ponts thermiques
	Présence de joints d'étanchéité	Observé / mesuré	non

	Type de vitrage	<input type="checkbox"/> Observé / mesuré	double vitrage
	Epaisseur lame air	<input type="checkbox"/> Observé / mesuré	16 mm
	Présence couche peu émissive	<input type="checkbox"/> Observé / mesuré	oui
	Gaz de remplissage	<input type="checkbox"/> Observé / mesuré	Argon / Krypton
	Positionnement de la menuiserie	<input type="checkbox"/> Observé / mesuré	au nu intérieur
	Largeur du dormant menuiserie	<input type="checkbox"/> Observé / mesuré	Lp: 5 cm
	Type volets	<input type="checkbox"/> Observé / mesuré	Volets roulants aluminium
	Type de masques proches	<input type="checkbox"/> Observé / mesuré	Absence de masque proche
	Type de masques lointains	<input type="checkbox"/> Observé / mesuré	Masque homogène
	Hauteur a (°)	<input type="checkbox"/> Observé / mesuré	0 - 15°
<b>Fenêtre 13 Ouest</b>	Surface de baies	<input type="checkbox"/> Observé / mesuré	1,5 m²
	Placement	<input type="checkbox"/> Observé / mesuré	Mur 2 Nord, Sud, Est, Ouest
	Orientation des baies	<input type="checkbox"/> Observé / mesuré	Ouest
	Inclinaison vitrage	<input type="checkbox"/> Observé / mesuré	vertical
	Type ouverture	<input type="checkbox"/> Observé / mesuré	Fenêtres battantes
	Type menuiserie	<input type="checkbox"/> Observé / mesuré	Métal avec rupteur de ponts thermiques
	Présence de joints d'étanchéité	<input type="checkbox"/> Observé / mesuré	non
	Type de vitrage	<input type="checkbox"/> Observé / mesuré	double vitrage
	Epaisseur lame air	<input type="checkbox"/> Observé / mesuré	16 mm
	Présence couche peu émissive	<input type="checkbox"/> Observé / mesuré	oui
	Gaz de remplissage	<input type="checkbox"/> Observé / mesuré	Argon / Krypton
	Positionnement de la menuiserie	<input type="checkbox"/> Observé / mesuré	au nu intérieur
	Largeur du dormant menuiserie	<input type="checkbox"/> Observé / mesuré	Lp: 5 cm
	Type volets	<input type="checkbox"/> Observé / mesuré	Volets roulants aluminium
	Type de masques proches	<input type="checkbox"/> Observé / mesuré	Absence de masque proche
	Type de masques lointains	<input type="checkbox"/> Observé / mesuré	Masque homogène
		Hauteur a (°)	<input type="checkbox"/> Observé / mesuré
<b>Fenêtre 14 Ouest</b>	Surface de baies	<input type="checkbox"/> Observé / mesuré	0,92 m²
	Placement	<input type="checkbox"/> Observé / mesuré	Mur 2 Nord, Sud, Est, Ouest
	Orientation des baies	<input type="checkbox"/> Observé / mesuré	Ouest
	Inclinaison vitrage	<input type="checkbox"/> Observé / mesuré	vertical
	Type ouverture	<input type="checkbox"/> Observé / mesuré	Fenêtres battantes
	Type menuiserie	<input type="checkbox"/> Observé / mesuré	Métal avec rupteur de ponts thermiques
	Présence de joints d'étanchéité	<input type="checkbox"/> Observé / mesuré	non
	Type de vitrage	<input type="checkbox"/> Observé / mesuré	double vitrage
	Epaisseur lame air	<input type="checkbox"/> Observé / mesuré	16 mm
	Présence couche peu émissive	<input type="checkbox"/> Observé / mesuré	oui
	Gaz de remplissage	<input type="checkbox"/> Observé / mesuré	Argon / Krypton
	Positionnement de la menuiserie	<input type="checkbox"/> Observé / mesuré	au nu intérieur
	Largeur du dormant menuiserie	<input type="checkbox"/> Observé / mesuré	Lp: 5 cm
	Type volets	<input type="checkbox"/> Observé / mesuré	Volets roulants aluminium
	Type de masques proches	<input type="checkbox"/> Observé / mesuré	Absence de masque proche
	Type de masques lointains	<input type="checkbox"/> Observé / mesuré	Masque homogène
		Hauteur a (°)	<input type="checkbox"/> Observé / mesuré
<b>Fenêtre 15 Est</b>	Surface de baies	<input type="checkbox"/> Observé / mesuré	1,84 m²
	Placement	<input type="checkbox"/> Observé / mesuré	Mur 2 Nord, Sud, Est, Ouest
	Orientation des baies	<input type="checkbox"/> Observé / mesuré	Est





























	Inclinaison vitrage	 Observé / mesuré	vertical
	Type ouverture	 Observé / mesuré	Fenêtres battantes
	Type menuiserie	 Observé / mesuré	Métal avec rupteur de ponts thermiques
	Présence de joints d'étanchéité	 Observé / mesuré	non
	Type de vitrage	 Observé / mesuré	double vitrage
	Epaisseur lame air	 Observé / mesuré	16 mm
	Présence couche peu émissive	 Observé / mesuré	oui
	Gaz de remplissage	 Observé / mesuré	Argon / Krypton
	Positionnement de la menuiserie	 Observé / mesuré	au nu intérieur
	Largeur du dormant menuiserie	 Observé / mesuré	Lp: 5 cm
	Type volets	 Observé / mesuré	Volets roulants aluminium
	Type de masques proches	 Observé / mesuré	Absence de masque proche
	Type de masques lointains	 Observé / mesuré	Masque homogène
	Hauteur a (°)	 Observé / mesuré	0 - 15°
<b>Fenêtre 16 Ouest</b>	Surface de baies	 Observé / mesuré	3,3 m <sup>2</sup>
	Placement	 Observé / mesuré	Mur 1 Ouest
	Orientation des baies	 Observé / mesuré	Ouest
	Inclinaison vitrage	 Observé / mesuré	vertical
	Type ouverture	 Observé / mesuré	Fenêtres battantes
	Type menuiserie	 Observé / mesuré	Métal avec rupteur de ponts thermiques
	Présence de joints d'étanchéité	 Observé / mesuré	non
	Type de vitrage	 Observé / mesuré	double vitrage
	Epaisseur lame air	 Observé / mesuré	16 mm
	Présence couche peu émissive	 Observé / mesuré	oui
	Gaz de remplissage	 Observé / mesuré	Argon / Krypton
	Positionnement de la menuiserie	 Observé / mesuré	au nu intérieur
	Largeur du dormant menuiserie	 Observé / mesuré	Lp: 5 cm
	Type volets	 Observé / mesuré	Volets roulants aluminium
	Type de masques proches	 Observé / mesuré	Absence de masque proche
	Type de masques lointains	 Observé / mesuré	Masque homogène
		Hauteur a (°)	 Observé / mesuré
<b>Porte-fenêtre 1 Ouest</b>	Surface de baies	 Observé / mesuré	4 m <sup>2</sup>
	Placement	 Observé / mesuré	Mur 2 Nord, Sud, Est, Ouest
	Orientation des baies	 Observé / mesuré	Ouest
	Inclinaison vitrage	 Observé / mesuré	vertical
	Type ouverture	 Observé / mesuré	Portes-fenêtres coulissantes
	Type menuiserie	 Observé / mesuré	Métal avec rupteur de ponts thermiques
	Présence de joints d'étanchéité	 Observé / mesuré	non
	Type de vitrage	 Observé / mesuré	double vitrage
	Epaisseur lame air	 Observé / mesuré	16 mm
	Présence couche peu émissive	 Observé / mesuré	oui
	Gaz de remplissage	 Observé / mesuré	Argon / Krypton
	Positionnement de la menuiserie	 Observé / mesuré	au nu intérieur
	Largeur du dormant menuiserie	 Observé / mesuré	Lp: 5 cm
	Type volets	 Observé / mesuré	Volets roulants aluminium
	Type de masques proches	 Observé / mesuré	Absence de masque proche
Type de masques lointains	 Observé / mesuré	Masque homogène	

<b>Porte-fenêtre 2 Ouest</b>	Hauteur a (°)	🔍	Observé / mesuré	0 - 15°
	Surface de baies	🔍	Observé / mesuré	3,6 m²
	Placement	🔍	Observé / mesuré	Mur 1 Ouest
	Orientation des baies	🔍	Observé / mesuré	Ouest
	Inclinaison vitrage	🔍	Observé / mesuré	vertical
	Type ouverture	🔍	Observé / mesuré	Portes-fenêtres coulissantes
	Type menuiserie	🔍	Observé / mesuré	Métal avec rupteur de ponts thermiques
	Présence de joints d'étanchéité	🔍	Observé / mesuré	non
	Type de vitrage	🔍	Observé / mesuré	double vitrage
	Epaisseur lame air	🔍	Observé / mesuré	16 mm
	Présence couche peu émissive	🔍	Observé / mesuré	oui
	Gaz de remplissage	🔍	Observé / mesuré	Argon / Krypton
	Positionnement de la menuiserie	🔍	Observé / mesuré	au nu intérieur
	Largeur du dormant menuiserie	🔍	Observé / mesuré	Lp: 5 cm
	Type volets	🔍	Observé / mesuré	Volets roulants aluminium
	Type de masques proches	🔍	Observé / mesuré	Absence de masque proche
	Type de masques lointains	🔍	Observé / mesuré	Masque homogène
<b>Porte 1</b>	Hauteur a (°)	🔍	Observé / mesuré	0 - 15°
	Surface de porte	🔍	Observé / mesuré	2,15 m²
	Placement	🔍	Observé / mesuré	Mur 1 Ouest
	Type de local adjacent	🔍	Observé / mesuré	l'extérieur
	Nature de la menuiserie	🔍	Observé / mesuré	Toute menuiserie
	Type de porte	🔍	Observé / mesuré	Porte opaque pleine isolée
	Présence de joints d'étanchéité	🔍	Observé / mesuré	non
	Positionnement de la menuiserie	🔍	Observé / mesuré	au nu intérieur
<b>Porte 2</b>	Largeur du dormant menuiserie	🔍	Observé / mesuré	Lp: 5 cm
	Surface de porte	🔍	Observé / mesuré	1,69 m²
	Placement	🔍	Observé / mesuré	Mur 3 Est
	Type de local adjacent	🔍	Observé / mesuré	un garage
	Nature de la menuiserie	🔍	Observé / mesuré	Porte simple en bois
	Type de porte	🔍	Observé / mesuré	Porte opaque pleine
	Présence de joints d'étanchéité	🔍	Observé / mesuré	non
	Positionnement de la menuiserie	🔍	Observé / mesuré	au nu intérieur
<b>Pont Thermique 1</b>	Largeur du dormant menuiserie	🔍	Observé / mesuré	Lp: 5 cm
	Type PT	🔍	Observé / mesuré	Mur 1 Ouest / Plancher Int.
	Type isolation	🔍	Observé / mesuré	ITI / non isolé
<b>Pont Thermique 2</b>	Longueur du PT	🔍	Observé / mesuré	12 m
	Type PT	🔍	Observé / mesuré	Mur 1 Ouest / Plancher 1
	Type isolation	🔍	Observé / mesuré	ITI / ITI
<b>Pont Thermique 3</b>	Longueur du PT	🔍	Observé / mesuré	6 m
	Type PT	🔍	Observé / mesuré	Mur 1 Ouest / Plancher 2
	Type isolation	🔍	Observé / mesuré	ITI / ITI
<b>Pont Thermique 4</b>	Longueur du PT	🔍	Observé / mesuré	6 m
	Type PT	🔍	Observé / mesuré	Mur 2 Nord, Sud, Est, Ouest / Plancher Int.
	Type isolation	🔍	Observé / mesuré	ITI / non isolé
<b>Pont Thermique 5</b>	Longueur du PT	🔍	Observé / mesuré	20 m
	Type PT	🔍	Observé / mesuré	Mur 2 Nord, Sud, Est, Ouest / Plancher 1



	Type isolation	 Observé / mesuré	ITI / ITI
	Longueur du PT	 Observé / mesuré	49 m
<b>Pont Thermique 6</b>	Type PT	 Observé / mesuré	Mur 2 Nord, Sud, Est, Ouest / Plancher 2
	Type isolation	 Observé / mesuré	ITI / ITI
<b>Pont Thermique 7</b>	Longueur du PT	 Observé / mesuré	20 m
	Type PT	 Observé / mesuré	Mur 3 Est / Plancher 1
	Type isolation	 Observé / mesuré	ITI / ITI
<b>Pont Thermique 8</b>	Longueur du PT	 Observé / mesuré	5 m
	Type PT	 Observé / mesuré	Mur 4 Sud / Plancher 1
	Type isolation	 Observé / mesuré	ITI / ITI
	Longueur du PT	 Observé / mesuré	3 m

## Systèmes

Donnée d'entrée		Origine de la donnée	Valeur renseignée
<b>Ventilation</b>	Type de ventilation	 Observé / mesuré	VMC SF Hygro A de 2001 à 2012
	Année installation	 Observé / mesuré	2006 (estimée en fonction de la marque et du modèle)
	Energie utilisée	 Observé / mesuré	Electrique
	Façades exposées	 Observé / mesuré	plusieurs
	Logement Traversant	 Observé / mesuré	oui
<b>Chauffage</b>	Type d'installation de chauffage	 Observé / mesuré	Installation de chauffage simple
	Nombre de niveaux desservis	 Observé / mesuré	1
	Type générateur	 Observé / mesuré	Electrique - PAC air/eau installée entre 2008 et 2014
	Année installation générateur	 Observé / mesuré	2008
	Energie utilisée	 Observé / mesuré	Electrique
	Chaudière murale	 Observé / mesuré	non
	Type émetteur	 Observé / mesuré	Plancher chauffant
	Température de distribution	 Observé / mesuré	inférieure à 65°C
	Année installation émetteur	 Observé / mesuré	Inconnue
	Type de chauffage	 Observé / mesuré	central
<b>Eau chaude sanitaire</b>	Equipement intermittence	 Observé / mesuré	Avec intermittence centrale avec minimum de température
	Nombre de niveaux desservis	 Observé / mesuré	1
	Type générateur	 Observé / mesuré	Electrique - PAC air/eau installée entre 2008 et 2014
	Année installation générateur	 Observé / mesuré	2008
	Energie utilisée	 Observé / mesuré	Electrique
	Type production ECS	 Observé / mesuré	Chauffage et ECS
	Chaudière murale	 Observé / mesuré	non
	Type de distribution	 Observé / mesuré	production en volume habitable alimentant des pièces contiguës
<b>Refroidissement</b>	Type de production	 Observé / mesuré	instantanée
	Système	 Observé / mesuré	Electrique - Pompe à chaleur (divisé) - type split
	Surface habitable refroidie	 Observé / mesuré	110 m <sup>2</sup>
	Année installation équipement	 Observé / mesuré	2008
	Energie utilisée	 Observé / mesuré	Electrique

### Références réglementaires utilisées :

Article L134-4-2 du CCH, décret n° 2011-807 du 5 juillet 2011, arrêtés du 31 mars 2021, 8 octobre 2021 et du 17 juin 2021 relatif à la transmission des diagnostics de performance énergétique à l'Agence de l'environnement et de la maîtrise de l'énergie et relatif à l'utilisation réglementaire des logiciels pour l'élaboration des diagnostics de performance énergétique, arrêtés du 21 octobre 2021 décret 2020-1610, 2020-1609, 2006-1114, 2008-1175 ; Ordonnance 2005-655 art L271-4 à 6 ; Loi 2004-1334 art L134-1 à 5 ; décret 2006-1147 art R.134-1 à 5 du CCH et loi grenelle 2 n°2010-786 du juillet 2010.

**Informations société :** SARL DIAGNOSTICS 47 - Agenda 67 Avenue Pierre Buffin 47200 MARMANDE  
Tél. : 05.53.20.70.70 - N°SIREN : 4827 - Compagnie d'assurance : AXA n° 10755853504

### À l'attention du propriétaire du bien au moment de la réalisation du DPE :

Dans le cadre du Règlement général sur la protection des données (RGPD), l'Ademe vous informe que vos données personnelles (Nom-Prénom-Adresse) sont stockées dans la base de données de l'observatoire DPE à des fins de contrôles ou en cas de contestations ou de procédures judiciaires. Ces données sont stockées jusqu'à la date de fin de validité du DPE.

Vous disposez d'un droit d'accès, de rectification, de portabilité, d'effacement ou une limitation du traitement de ces données. Si vous souhaitez faire valoir votre droit, veuillez nous contacter à l'adresse mail indiquée à la page «Contacts» de l'Observatoire DPE (<https://observatoire-dpe.ademe.fr/>).

N°ADEME

[2324E0227422A](#)



### À propos de la « surface habitable » figurant en première page

Cette surface propre au DPE correspond à la surface habitable définie réglementairement à l'article R156-1 du Code de la Construction et de l'Habitation, augmentée de la surface des éventuelles vérandas chauffées.



### AGENDA Diagnostics vous éclaire sur les pathologies, avec des solutions à mettre en œuvre.

Obtenez plus d'informations en scannant le QR Code ci-contre ou en cliquant sur le lien suivant :  
<https://www.agendadiagnostics.fr/pathologies-dpe.html>

## Attestation d'assurance

## Certifications

**RESPONSABILITE CIVILE ENTREPRISE**

AXA France IARD, atteste que :

**DIAGNOSTICS 47**  
Monsieur Damien CAVALLLO  
67 avenue Pierre Buffin  
47200 MARMANDE

**Bénéficiaire du contrat n° 10755853504** souscrit par AGENDA France garantissant les conséquences pécuniaires de la Responsabilité Civile pouvant lui incomber du fait de l'exercice des activités garanties par ce contrat.

Ce contrat a pour objet de :

- Satisfaire aux obligations édictées par l'ordonnance n° 2005 - 655 du 8 juin 2005 et son décret d'application n° 2006 - 1114 du 5 septembre 2006, codifié aux articles R 271-1 à R 271-4 et L 271-4 à L 271-6 du Code de la construction et de l'habitation, ainsi que ses textes subséquents ;
- Garantir l'Assuré contre les conséquences pécuniaires de la responsabilité civile professionnelle qu'il peut encourir à l'égard d'autrui du fait des activités, telles que déclarées aux Dispositions Particulières, à savoir :

Sont couvertes les activités suivantes, sous réserve que les compétences de l'Assuré, personne physique ou que les compétences de ses diagnostiqueurs salariés aient été certifiées par un organisme accrédité, lorsque la réglementation l'exige, et ce pour l'ensemble des diagnostics réalistes :

- Repechage listes A et B, constitution de DAPP et de DPA, évaluation périodique de l'état de conservation des matériaux et produits contenant de l'amiante, repechage liste C, repechage avant travaux immeubles bâtis, examen visuel après travaux de retrait de matériaux et produits contenant de l'amiante, dans tout type de bâtiment et plus généralement dans tout type d'ouvrage ou d'équipement de génie civil. (Amlante AVEC mention)
- Constat de risque d'exposition au plomb (CREP), parties privatives et parties communes
- Repechage de plomb avant travaux
- Etat de l'installation intérieure d'électricité, parties privatives et parties communes
- Etat de l'installation intérieure de gaz
- Diagnostic termes avant vente, parties privatives et parties communes
- Repechage de termites avant travaux
- Etat parasitaire - Diagnostic Mécules
- Diagnostic de performance énergétique (DPE) tous types de bâtiments
- Diagnostic de performance énergétique (DPE) avant et après travaux
- Réalisation des attestations de prise en compte de la réglementation thermique pour les maisons individuelles ou accolées.
- Conseil et Etude en rénovation énergétique sans mise en oeuvre des préconisations
- Audit énergétique maison individuelle sans mise en oeuvre des préconisations
- Mesurage loi Carrez
- Mesurage surface habitable - Relevé de surfaces
- Plans et croquis à l'exclusion de toute activité de conception
- Relevé de cotes pour la réalisation de plans d'évacuation et constat visuel de présence ou non de portes coupe-feu dans les immeubles d'habitation
- Fiche de renseignement immeuble PERVAL / Bien
- Etat des lieux locaux
- Constat logement décent
- Prêt conventionné - Prêt à taux zéro - Normes d'habitabilité
- Détermination de la concentration en plomb dans l'eau des canalisations
- Installation de détecteurs de fumée
- Diagnostic télétravail
- Diagnostic de performance numérique
- Attestation d'exposition des formations argileuses au phénomène de mouvement de terrain différentiel (Etat des nuisances sonores aériennes (ENSA)
- Etat des risques et pollutions (ERP)
- Constat sécurité piscine
- Milieux de copropriété, tantièmes de charges
- Assainissement autonome
- Diagnostic de la qualité de l'air intérieur dans les locaux d'habitation ou recevant du public

**Garantie RC Professionnelle : 3 000 000 € par sinistre et par année d'assurance et par Cabinet.**

La présente attestation ne peut engager l'Assureur au-delà des limites et conditions du contrat auquel elle se réfère. Sa validité cesse pour les risques situés à l'étranger dès lors que l'Assurance de ces derniers doit être souscrite conformément à la Législation Locale auprès d'Assureurs agréés dans la nation considérée.

La présente attestation est valable pour la période du 1<sup>er</sup> janvier 2023 au 1<sup>er</sup> janvier 2024, sous réserve du paiement de la prime et des possibilités de suspension ou de réattribution en cours d'année d'assurance pour les cas prévus par le Code des Assurances ou le contrat.

Etablie à PARIS LA DEFENSE, le 26 décembre 2022, pour la Société AXA

**AXA France IARD SA**  
Siège social : 111, Terrasse de l'Arc de Triomphe - 75008 Paris Cedex 08  
Société anonyme au capital de 214 799 030 Euros  
Entreprise régie par le Code des assurances - TVA intracommunautaire n° FR 14 722 057 460  
Opérations d'assurance exclues de TVA - art. 263-C CGI - sauf pour les garanties assurées par AXA Assistance

1/1

**La certification QUALIXPERT**

Certificat N° C2404

Monsieur Joël ROCHE

**cofrac**  
CENTRE FRANÇAIS DE PERSONNES ACCRÉDITÉES  
N° 4006  
FORÈTE DE MARMANDE SUR WWW.COFRAC.FR

Certifié dans le cadre du processus de certification PR04 et / ou PR16 consultable sur [www.qualixpert.com](http://www.qualixpert.com) conformément à l'ordonnance 2005-655 titre III du 8 juin 2005 et au décret 2006-1114 du 05 septembre 2006.

dans le(s) domaine(s) suivant(s) :

<b>Amlante sans mention</b>	<b>Certificat valable</b> Du 18/08/2021 au 18/08/2028	Arrêté modifié du 02 juillet 2018 définissant les critères de certification des opérateurs de diagnostic technique et des organismes de formation et d'accréditation des organismes de certification.
<b>Etat relatif à la présence de termites dans le bâtiment mention France Métropolitaine</b>	<b>Certificat valable</b> Du 30/06/2021 au 29/06/2028	Arrêté modifié du 02 juillet 2018 définissant les critères de certification des opérateurs de diagnostic technique et des organismes de formation et d'accréditation des organismes de certification.
<b>Diagnostic de performance énergétique individuel</b>	<b>Certificat valable</b> Du 06/06/2021 au 06/06/2028	Arrêté modifié du 02 juillet 2018 définissant les critères de certification des opérateurs de diagnostic technique et des organismes de formation et d'accréditation des organismes de certification.
<b>Constat de risque d'exposition au plomb</b>	<b>Certificat valable</b> Du 06/06/2021 au 06/06/2028	Arrêté modifié du 02 juillet 2018 définissant les critères de certification des opérateurs de diagnostic technique et des organismes de formation et d'accréditation des organismes de certification.
<b>Etat des installations intérieures de gaz</b>	<b>Certificat valable</b> Du 30/06/2021 au 29/06/2028	Arrêté modifié du 02 juillet 2018 définissant les critères de certification des opérateurs de diagnostic technique et des organismes de formation et d'accréditation des organismes de certification.
<b>Etat des installations intérieures d'électricité</b>	<b>Certificat valable</b> Du 28/11/2021 au 28/11/2028	Arrêté modifié du 02 juillet 2018 définissant les critères de certification des opérateurs de diagnostic technique et des organismes de formation et d'accréditation des organismes de certification.

Date d'établissement le mercredi 26 mai 2021

Marjorie ALBERT  
Directrice Administrative

*Une certification peut être suspendue, modifiée ou retirée à tout moment.  
Pour une utilisation appropriée de ce certificat, la portée des certifications et leurs validités doivent être vérifiées sur le site internet de LCC QUALIXPERT [www.qualixpert.com](http://www.qualixpert.com).*

F09 Certification de compétence version N 010130  
LCC 17, rue Baud - 81100 CASTRES  
Tél. 05 63 73 06 13 - Fax 05 63 73 32 87 - [www.qualixpert.com](http://www.qualixpert.com)  
SARL au capital de 8600 euros - APE 71300 - RCS Castres 58801493 037 037 99018

## Attestation d'indépendance

« Je soussigné Damien CAVALLLO et Gilles LABROUSSE, Gérant du Cabinet AGENDA, atteste sur l'honneur, conformément aux articles L271-6 et R271-3 du Code de la Construction et de l'Habitation :

- Disposer des moyens en matériel et en personnel nécessaires aux prestations ;
- Que les personnes chargées de la réalisation des états, constats et diagnostics disposent des moyens et des certifications requises leur permettant de mener à bien leur mission ;
- Avoir souscrit une assurance permettant de couvrir les conséquences d'un engagement de notre responsabilité en raison de nos interventions ;
- N'avoir aucun lien de nature à porter atteinte à notre impartialité et à notre indépendance, ni avec le propriétaire ou son mandataire qui fait appel à nous, ni avec une entreprise pouvant réaliser des travaux sur les ouvrages, installations ou équipements pour lesquels il nous est demandé de réaliser la présente mission, et notamment :
  - N'accorder, directement ou indirectement, à l'entité visée à l'article 1er de la loi n° 70-9 du 2 janvier 1970 qui intervient pour la vente ou la location du bien objet de la présente mission, aucun avantage ni rétribution, sous quelque forme que ce soit ;
  - Ne recevoir, directement ou indirectement, de la part d'une entreprise pouvant réaliser des travaux sur les ouvrages, installations ou équipements sur lesquels porte la présente mission, aucun avantage ni rétribution, sous quelque forme que ce soit. »



# État des risques et pollutions (ERP)



Référence : 2023-01-020  
Réalisé par Damien CAVALLO  
Pour le compte de CABINET LABROUSSE et CAVALLO

Date de réalisation : 25 janvier 2023 (Valable 6 mois)  
Selon les informations mises à disposition par arrêté préfectoral :  
N° DDT/SEER/RDPF/2019-03-002 du 18 mars 2019.

## REFERENCES DU BIEN

Adresse du bien  
Jouelières Carpe Diem - 1804 route de Tannies  
24200 Marçillac-Saint-Quentin

Référence(s) cadastrale(s):  
AN0079

ERP établi selon les parcelles localisées au cadastre.

Vendeur  
MME Muriel DEMOULINS



## SYNTHESES

A ce jour, la commune est soumise à l'obligation d'Information Acquéreur Locataire (IAL). La présence de Catastrophes Naturelles sur la commune rend obligatoire la déclaration de sinistres.

Etat des Risques et Pollutions (ERP)					
Votre commune				Votre immeuble	
Type	Nature du risque	Etat de la procédure	Date	Concerné	Travaux
<i>Aucune procédure en vigueur sur la commune</i>					
	Zonage de sismicité : 1 - Très faible <sup>(1)</sup>			non	-
	Zonage du potentiel radon : 1 - Faible <sup>(2)</sup>			non	-

Etat des risques approfondi (Attestation Argiles / ENSA / ERPS)	Concerné	Détails
Zonage du retrait-gonflement des argiles	Non	Aléa Résiduel
Plan d'Exposition au Bruit <sup>(3)</sup>	Non	-
Basias, Basol, lcpé	Non	0 site* à - de 500 mètres







\*ce chiffre ne comprend pas les sites non localisés de la commune.

(1) Zonage sismique de la France d'après l'annexe des articles R563-1 à 8 du Code de l'Environnement modifiés par les Décrets n°2010-1254 et n°2010-1255 du 22 octobre 2010 ainsi que par l'Arrêté du 22 octobre 2010 (nouvelles règles de construction parasismique - EUROCODE 8).  
 (2) Situation de l'immeuble au regard des zones à potentiel radon du territoire français définies à l'article R.1333-29 du code de la santé publique modifié par le Décret n°2018-434 du 4 juin 2018, délimitées par l'Arrêté interministériel du 27 juin 2018.  
 (3) Information cartographique consultable en mairie et en ligne à l'adresse suivante : <https://www.geoportail.gouv.fr/donnees/plan-dexposition-au-bruit-peb>

Attention, les informations contenues dans le second tableau de synthèse ci-dessus sont données à titre informatif. Pour plus de détails vous pouvez commander un Etat des risques approfondi.



Attention, les informations contenues dans ce tableau de synthèse sont données à titre informatif et ne sont pas détaillées dans ce document.

Etat des risques complémentaires (Géorisques)			
Risques		Concerné	Détails
 <b>Inondation</b>	TRI : Territoire à Risque important d'Inondation	<b>Non</b>	-
	AZI : Atlas des Zones Inondables	<b>Non</b>	-
	PAPI : Programmes d'actions de Prévention des Inondations	<b>Oui</b>	<i>Présence d'un PAPI sur la commune sans plus d'informations sur l'exposition du bien.</i>
	Remontées de nappes	<b>Non</b>	-
 <b>Installation nucléaire</b>		<b>Non</b>	-
 <b>Mouvement de terrain</b>		<b>Non</b>	-
 <b>Pollution des sols, des eaux ou de l'air</b>	BASOL : Sites pollués ou potentiellement pollués	<b>Non</b>	-
	BASIAS : Sites industriels et activités de service	<b>Non</b>	-
	ICPE : Installations industrielles	<b>Non</b>	-
 <b>Cavités souterraines</b>		<b>Non</b>	-
 <b>Canalisation TMD</b>		<b>Oui</b>	<i>Le bien se situe dans une zone tampon de 1000 mètres autour d'une canalisation.</i>



# Etat des Risques et Pollutions

aléas naturels, miniers ou technologiques, sismicité, potentiel radon et pollution des sols

en application des articles L.125-5 à 7, R.125-26, R.563-4 et D.563-8-1 du Code de l'environnement et de l'article L.174-5 du nouveau Code minier

**1. Cet état, relatif aux obligations, interdictions, servitudes et prescriptions définies vis-à-vis des risques naturels, miniers ou technologiques concernant l'immeuble, est établi sur la base des informations mises à disposition par arrêté préfectoral**

n° **DDT/SEER/RDPF/2019-03-002** du **18/03/2019**

**Situation du bien immobilier (bâti ou non bâti)**

**Document réalisé le : 25/01/2023**

## 2. Adresse

Parcelle(s) : AN0079

Joujelières Carpe Diem 24200 Marcillac-Saint-Quentin

## 3. Situation de l'immeuble au regard de plans de prévention des risques naturels [PPRn]

L'immeuble est situé dans le périmètre d'un PPRn **prescrit** oui  non    
 L'immeuble est situé dans le périmètre d'un PPRn **appliqué par anticipation** oui  non    
 L'immeuble est situé dans le périmètre d'un PPRn **approuvé** oui  non

Les risques naturels pris en compte sont liés à :

(les risques grisés ne font pas l'objet d'une procédure PPR sur la commune)

Inondation  Crue torrentielle  Remontée de nappe  Submersion marine  Avalanche    
 Mouvement de terrain  Mvt terrain-Sécheresse  Séisme  Cyclone  Eruption volcanique    
 Feu de forêt  autre

L'immeuble est concerné par des prescriptions de travaux dans le règlement du ou des PPRn oui  non    
 si oui, les travaux prescrits par le règlement du PPR naturel ont été réalisés oui  non

## 4. Situation de l'immeuble au regard de plans de prévention des risques miniers [PPRm]

L'immeuble est situé dans le périmètre d'un PPRm **prescrit** oui  non    
 L'immeuble est situé dans le périmètre d'un PPRm **appliqué par anticipation** oui  non    
 L'immeuble est situé dans le périmètre d'un PPRm **approuvé** oui  non

Les risques miniers pris en compte sont liés à :

(les risques grisés ne font pas l'objet d'une procédure PPR sur la commune)

Risque miniers  Affaissement  Effondrement  Tassement  Emission de gaz    
 Pollution des sols  Pollution des eaux  autre

L'immeuble est concerné par des prescriptions de travaux dans le règlement du ou des PPRm oui  non    
 si oui, les travaux prescrits par le règlement du PPR miniers ont été réalisés oui  non

## 5. Situation de l'immeuble au regard de plans de prévention des risques technologiques [PPRT]

L'immeuble est situé dans le périmètre d'un PPRT **approuvé** oui  non    
 L'immeuble est situé dans le périmètre d'un PPRT **prescrit** oui  non

Les risques technologiques pris en compte sont liés à :

(les risques grisés ne font pas l'objet d'une procédure PPR sur la commune)

Risque Industriel  Effet thermique  Effet de surpression  Effet toxique  Projection

L'immeuble est situé en secteur d'expropriation ou de délaisement oui  non    
 L'immeuble est situé en zone de prescription oui  non

Si la transaction concerne un logement, les travaux prescrits ont été réalisés oui  non    
 Si la transaction ne concerne pas un logement, l'information sur le type de risques auxquels l'immeuble est exposé ainsi que leur gravité, probabilité et cinétique, est jointe à l'acte de vente ou au contrat de location oui  non

## 6. Situation de l'immeuble au regard du zonage réglementaire pour la prise en compte de la sismicité

en application des articles R.563-4 et D.563-8-1 du code de l'environnement modifiés par l'Arrêté et les Décrets n°2010-1254 / 2010-1255 du 22 octobre 2010.

L'immeuble est situé dans une commune de sismicité : Forte Moyenne Modérée Faible Très faible   
 zone 5  zone 4  zone 3  zone 2  zone 1

## 7. Situation de l'immeuble au regard du zonage réglementaire pour la prise en compte du potentiel radon

en application des articles R125-23 du code de l'environnement et R1333-29 du code de la santé publique, modifiés par le Décret n°2018-434 du 4 juin 2018

L'immeuble se situe dans une Zone à Potentiel Radon : Significatif Faible avec facteur de transfert Faible   
 zone 3  zone 2  zone 1

## 8. Information relative aux sinistres indemnisés par l'assurance suite à une catastrophe naturelle

L'information est mentionnée dans l'acte authentique constatant la réalisation de la vente oui  non

## 9. Situation de l'immeuble au regard de la pollution des sols

L'immeuble est situé dans un Secteur d'Information sur les Sols (SIS) oui  non    
 Aucun SIS ne concerne cette commune à ce jour

## Parties concernées

**Vendeur** MME Muriel DEMOULINS à \_\_\_\_\_ le \_\_\_\_\_   
**Acquéreur** \_\_\_\_\_ à \_\_\_\_\_ le \_\_\_\_\_

Attention ! S'ils n'impliquent pas d'obligation ou d'interdiction réglementaire particulière, les aléas connus ou prévisibles qui peuvent être signalés dans les divers documents d'information préventive et concerner le bien immobilier, ne sont pas mentionnés par cet état.



## Déclaration de sinistres indemnisés

en application des articles L 125-5 et R125-26 du Code de l'environnement

Si, à votre connaissance, l'immeuble a fait l'objet d'une indemnisation suite à des dommages consécutifs à des événements ayant eu pour conséquence la publication d'un arrêté de catastrophe naturelle, cochez ci-dessous la case correspondante dans la colonne "Indemnisé".

### Arrêtés CATNAT sur la commune

Risque	Début	Fin	JO	Indemnisé
Inondation - Par ruissellement et coulée de boue	09/06/2013	09/06/2013	13/09/2013	<input type="checkbox"/>
Sécheresse et réhydratation - Tassements différentiels	01/04/2011	30/06/2011	24/02/2013	<input type="checkbox"/>
Par une crue (débordement de cours d'eau) - Par ruissellement et coulée de boue Mouvement de terrain	25/12/1999	29/12/1999	30/12/1999	<input type="checkbox"/>
Tempête (vent)	06/11/1982	10/11/1982	19/11/1982	<input type="checkbox"/>

Pour en savoir plus, chacun peut consulter en préfecture ou en mairie, le dossier départemental sur les risques majeurs, le document d'information communal sur les risques majeurs et, sur internet, le portail dédié à la prévention des risques majeurs : [www.prim.net](http://www.prim.net)

Préfecture : Périgueux - Dordogne  
Commune : Marcillac-Saint-Quentin

**Adresse de l'immeuble :**  
Joujelières Carpe Diem - 1804 route de Tamnies  
Parcelle(s) : AN0079  
24200 Marcillac-Saint-Quentin  
France

Etabli le : \_\_\_\_\_

Vendeur : \_\_\_\_\_

MME Muriel DEMOULINS

Acquéreur : \_\_\_\_\_



## Prescriptions de travaux

Aucune

---

## Documents de référence

Aucun

---

## Conclusions

L'Etat des Risques délivré par CABINET LABROUSSE et CAVALLLO en date du 25/01/2023 fait apparaître que la commune dans laquelle se trouve le bien est soumise à l'obligation en matière d'Information Acquéreur Locataire sur les Risques Naturels et Technologiques.

Selon les informations mises à disposition dans le Dossier Communal d'Information, le BIEN n'est concerné par aucun risque réglementé.

---

## Sommaire des annexes

> Arrêté Préfectoral départemental n° DDT/SEER/RDPF/2019-03-002 du 18 mars 2019

> Cartographie :

- Cartographie réglementaire de la sismicité

*A titre indicatif, ces pièces sont jointes au présent rapport.*





PREFET DE LA DORDOGNE

Direction départementale des territoires  
Service : Eau, environnement et risques  
Cité administrative  
24016 – Périgueux cedex  
Tél. : 05 53 45 56 62  
Télécopie : 05 53 45 56 50

Arrêté n° DDT/SEER/ADPF/2019-03-002  
portant modification de l'arrêté préfectoral n° 060154 du 07 février 2006  
relatif à l'information des acquéreurs et des locataires de biens immobiliers  
sur les risques naturels et technologiques majeurs

Le Préfet de la Dordogne,  
Chevalier de la Légion d'Honneur  
Chevalier de l'Ordre National du Mérite

Vu la loi n° 2003-699 du 30 juillet 2003 relative à la prévention des risques technologiques et naturels majeurs et à la réparation des dommages ;

Vu le code de l'environnement, notamment les articles L 125-5 à L 125-7 et R 125-23 à R125-27 ;

Vu le code général des collectivités territoriales ;

Vu les décrets n° 2010-1254 et 2010-1255 du 22 octobre 2010 relatifs à la prévention du risque sismique et aux nouvelles zones de sismicité ;

Vu le décret n° 2015-1353 du 26 octobre 2015 relatif aux secteurs d'information sur les sols prévus par l'article L 125-6 du code de l'environnement et portant diverses dispositions sur la pollution des sols et les risques miniers ;

Vu l'arrêté interministériel du 27 juin 2018 portant délimitation des zones à potentiel radon du territoire français ;

Vu l'arrêté préfectoral n° 060154 du 07 février 2006 modifié relatif à l'information des acquéreurs et des locataires de biens immobiliers sur les risques naturels et technologiques majeurs dans le département de la Dordogne ;

Vu l'arrêté préfectoral n° DDT/SEER/RDPF/2015-005 du 26 octobre 2015 modifiant l'annexe à l'arrêté préfectoral sus-visé ;

Considérant que le présent arrêté a pour objet la mise à jour de la liste des communes où s'applique le droit à l'information sur les risques majeurs en application des articles L 125-5 et L 125-7 du code de l'environnement.



Considérant que la mise à jour concerne l'intégration des communes de ANGOISSE, ANLHIAC, AZERAT, LA BACHELLERIE, BADEFOLS-D'ANS, BASSILLAC ET AUBEROCHE, BOISSEUILH, BOULAZAC ISLE MANOIRE, BRANTOME EN PERIGORD, CASTELS ET BEZENAC, CHATRES, LES COTEAUX PERIGOURDINS, CHERVEIX-CUBAS, CLERMONT-D'EXCIDEUIL, COUBJOURS, COUX ET BIGAROQUE-MOUZENS, CUBJAC-AUVEZERE-VAL D'ANS, DUSSAC, EYRAUD-CREMPSE-MAURENS, LES EYZIES, LES FARGES, GENIS, HAUTEFORT, LA JEMAYE-PONTEYRAUD, JUMILHAC-LE-GRAND, LANOUAILLE, MAREUIL EN PERIGORD, NAILHAC, NANTHEUIL, NANTHIAT, PARCOUL-CHENAUD, PAYS DE BELVES, PREYSSAC-D'EXCIDEUIL, SAINT AULAYE-PUYMANGOU, SAINT-MEDARD-D'EXCIDEUIL, SAINT PRIVAT EN PERIGORD, SAINT-MESMIN, SAINT-RABIER, SAINT-ROMAIN-ET-SAINT-CLEMENT, SAINT-SULPICE-D'EXCIDEUIL, SAINTE-TRIE, SALAGNAC, SANILHAC, SARLANDE, SARLAT-LA-CANEDA, SARRAZAC, SORGES ET LIGUEUX EN PERIGORD, TEILLOTS, THIVIERS, LA TOUR-BLANCHE-CERCLES, VAL DE LOUYRE ET CAUDEAU, VILLAC, et la modification des communes de ABJAT-SUR-BANDIAT, ALLAS-LES-MINES, ANNESSE-ET-BEAULIEU, ANTONNE-ET-TRIGONANT, AUBAS, BANEUIL, BERGERAC, LE BUGUE, BUSSEROLLES, BUSSIÈRE-BADIL, CAMPAGNE, CHALAIS, CHAMPNIERS-ET-REILHAC, CHAMPS-ROMAIN, CHANCELADE, CONDAT-SUR-VEZERE, LA COQUILLE, COGNAC-SUR-L'ISLE, COULAURES, COULOUNIEUX-CHAMIERES, ESCOIRE, EYMET, LA FEUILLADE, FIRBEIX, LE LARDIN-SAINT-LAZARE, MARSAC-SUR-L'ISLE, MAYAC, MIALET, MONTIGNAC, MONTPON-MENESTEROL, MONTREM, PAZAYAC, PERIGUEUX, PEYZAC-LE-MOUSTIER, RAZAC-SUR-L'ISLE, SAINT-ASTIER, SAINT-BARTHELEMY-DE-BUSSIÈRE, SAINT-FRONT-LA-RIVIERE, SAINT-JORY-DE-CHALAIS, SAINT-JORY-LASBLOUX, SAINT-LEON-SUR-VEZERE, SAINT-MARTIN-DE-FRESSENGEAS, SAINT-PARDOUX-LA-RIVIERE, SAINT-PAUL-LA-ROCHE, SAINT-PIERRE-DE-FRUGIE, SAINT-PRIEST-LES-FOUGERES, SAINT-SAUD-LACOUSSIERE, SAINT-VINCENT-SUR-L'ISLE, SARLIAC-SUR-L'ISLE, SAVIGNAC-LES-EGLISES, SERGEAC, SOUDAT, TERRASSON-LAVILLEDIEU, THONAC, TRELISSAC, TURSAC, VALOJOUX.

Sur proposition du secrétaire général de la préfecture de la Dordogne ;

## ARRETE

**Article 1<sup>er</sup>** : L'arrêté préfectoral n° DDT/SEER/RDPF/2015-005 du 26 octobre 2015 modifiant l'arrêté préfectoral n° 060154 du 07 février 2006 précité est abrogé et remplacé par le présent arrêté.

**Article 2** : Une copie du présent arrêté est adressée aux maires des communes intéressées, ainsi qu'à la chambre départementale des notaires.

Le présent arrêté, son annexe n° 2019-01 listant les communes où s'applique le droit à l'information sur les risques majeurs, l'annexe n° 2019-2 relative aux zones de sismicité et l'annexe n° 2019-3 relative aux zones à potentiel radon, sera affiché en mairie des communes concernées.

Ils seront de même publiés au recueil des actes administratifs des services de l'Etat en Dordogne et mentionnés dans le journal Sud-ouest.

Ils seront enfin accessibles sur le site internet de la préfecture [www.dordogne.gouv.fr](http://www.dordogne.gouv.fr) à la rubrique "*information acquéreurs et locataires (IAL)* "




**Article 3 :** En complément de l'information sur les sinistres prévue par l'article 3 de l'arrêté n° 060154 du 07 février 2006 modifié, les arrêtés de catastrophes naturelles sont également consultables sur le site national [www.georisques.gouv.fr](http://www.georisques.gouv.fr) à la rubrique « *descriptif des risques* ».

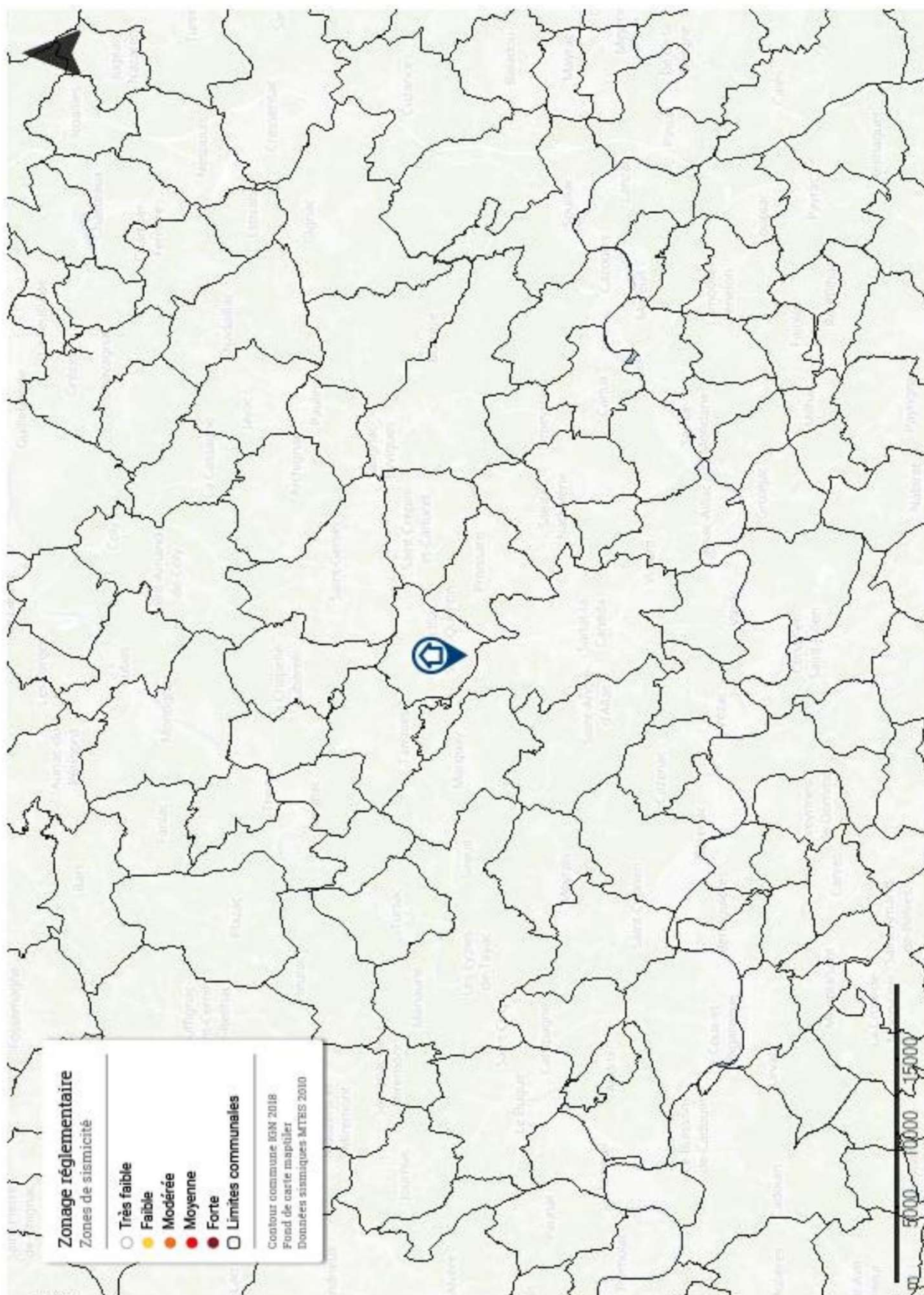
**Article 4 :** Le présent arrêté peut faire l'objet d'un recours contentieux devant le tribunal administratif de Bordeaux dans un délai de deux mois à compter de sa publication.

**Article 5 :** Le secrétaire général de la préfecture, Mme et MM. les sous-préfets d'arrondissement, Mmes et MM. les chefs de service régional ou départemental et Mme ou M. le maire de la commune sont chargés, chacun en ce qui les concerne, de l'application du présent arrêté.

Fait à Périgueux, le 18 MARS 2019

Le préfet,  


Frédéric PERISSAT



## Attestation d'assurance

▸ RESPONSABILITE CIVILE ENTREPRISE



ATTESTATION

AXA France IARD, atteste que :  
 DIAGNOSTICS 47  
 Monsieur Damien CAVALLO  
 67 avenue Pierre Buffin  
 47200 MARMANDE

Bénéficiaire du contrat n° **10755853504** souscrit par AGENDA France garantissant les conséquences pécuniaires de la Responsabilité Civile pouvant lui incomber du fait de l'exercice des activités garanties par ce contrat.

Ce contrat a pour objet de :

- Satisfaire aux obligations édictées par l'ordonnance n° 2005 - 655 du 8 juin 2005 et son décret d'application n° 2006 - 1114 du 5 septembre 2006, codifié aux articles R 271- 1 à R 212- 4 et L 271- 4 à L 271-6 du Code de la construction et de l'habitation, ainsi que ses textes subséquents ;
- Garantir l'Assuré contre les conséquences pécuniaires de la responsabilité civile professionnelle qu'il peut encourir à l'égard d'autrui du fait des activités, telles que déclarées aux Dispositions Particulières, à savoir :

Sont couvertes les activités suivantes, sous réserve que les compétences de l'assuré, personne physique ou que les compétences de ses diagnostiqueurs salariés aient été certifiées par un organisme accrédité, lorsque la réglementation l'exige, et ce pour l'ensemble des diagnostics réalisés :

Repérage listes A et B, constitution de DAPP et de DTA, évaluation périodique de l'état de conservation des matériaux et produits contenant de l'amiante, repérage liste C, repérage avant travaux immeubles bâtis, examen visuel après travaux de retrait de matériaux et produits contenant de l'amiante, dans tout type de bâtiment et plus généralement dans tout type d'ouvrage ou d'équipement de génie civil. (Amiante AVEC mention)

Constat de risque d'exposition au plomb (CREP), parties privatives et parties communes

Repérage de plomb avant travaux

Etat de l'installation intérieure d'électricité, parties privatives et parties communes

Etat de l'installation intérieure de gaz

Diagnostic termites avant vente, parties privatives et parties communes

Repérage de termites avant travaux

Etat parasitaire - Diagnostic Mésures

Diagnostic de performance énergétique (DPE) tous types de bâtiments

Diagnostic de performance énergétique (DPE) avant et après travaux

Réalisation des attestations de prise en compte de la réglementation thermique pour les maisons individuelles ou accolées

Conseil et Etude en rénovation énergétique sans mise en oeuvre des préconisations

Audit énergétique maison individuelle sans mise en oeuvre des préconisations

Mesurage loi Carrez

Mesurage surface habitable - Relevé de surfaces

Plans et croquis à l'exclusion de toute activité de conception

Relevé de cotes pour la réalisation de plans d'évacuation et constat visuel de présence ou non de portes coupe-feu dans les immeubles d'habitation

Fiche de renseignement immeuble PERVAL / Bien

Etat des lieux locatif

Constat logement décent

Prêt conventionné - Prêt à taux zéro - Normes d'habitabilité

Détermination de la concentration en plomb dans l'eau des canalisations

Installation de détecteurs de fumée

Diagnostic télétravail

Diagnostic de performance numérique

Attestation d'exposition des formations argileuses au phénomène de mouvement de terrain différentiel

Etat des nuisances sonores aériennes (ENSA)

Etat des risques et pollutions (ERP)

Constat sécurité piscine

Millièmes de copropriété, tantièmes de charges

Assainissement autonome

Assainissement collectif

Diagnostic de la qualité de l'air intérieur dans les locaux d'habitation ou recevant du public

**Garantie RC Professionnelle : 3 000 000 € par sinistre et par année d'assurance et par Cabinet.**

La présente attestation ne peut engager l'Assureur au-delà des limites et conditions du contrat auquel elle se réfère.

Sa validité cesse pour les risques situés à l'Etranger dès lors que l'assurance de ces derniers doit être souscrite conformément à la Législation Locale auprès d'Assureurs agréés dans la nation considérée.

La présente attestation est valable pour la période du **1<sup>er</sup> janvier 2023 au 1<sup>er</sup> janvier 2024**, sous réserve du paiement de la prime et des possibilités de suspension ou de résiliation en cours d'année d'assurance pour les cas prévus par le Code des Assurances ou le contrat.

Etablie à PARIS LA DEFENSE, le 26 décembre 2022, pour la Société AXA



**AXA France IARD SA**

Société anonyme au capital de 214 799 030 Euros

Siège social : 313, Terrasses de l'Arche - 92727 Nanterre Cedex 722 057 460 R.C.S. Nanterre

Entreprise régie par le Code des assurances - TVA Intracommunautaire n° FR 14 722 057 460

Opérations d'assurances exonérées de TVA - art. 261-C CGI - sauf pour les garanties portées par AXA Assistance

1/1